


ESTADÍSTICAS DEL MOVIMIENTO NATURAL DE LA POBLACION DE LA COMUNIDAD DE MADRID

III. DEFUNCIONES 1991



ESTADISTICAS DEL MOVIMIENTO NATURAL DE LA POBLACION DE LA COMUNIDAD DE MADRID

III. DEFUNCIONES

1991

Reg. 12554

21 ENE 2011



COMUNIDAD DE MADRID. CONSEJERIA DE ECONOMIA. DEPARTAMENTO DE ESTADISTICA.

COMUNIDAD DE MADRID. CONSEJERIA DE SALUD. DIRECCION GENERAL DE PLANIFICACION, FORMACION E INVESTIGACION.

AYUNTAMIENTO DE MADRID. PRIMERA TENENCIA DE ALCALDIA. DEPARTAMENTO DE ESTADISTICA.

Información original: Registros Civiles de todos los municipios de la Comunidad de Madrid.

Diseño general de la tabulación: I. Duque, C. Fuentes, E. Montoliú, J. de la Paz, I. Pintado, A. Sánchez, S. Severiano, M. Vates

Dirección general: C. Fuentes, S. Severiano

Jefe de equipo tratamiento información: C. Fuentes

Equipo base tratamiento información: M. Carretero, M. J. Gómez, J. L. Martín, A. Mateo, E. Ramos

Desarrollo y tratamiento informático: L. E. Fernández, R. Pintado

Tabulación: C. Fuentes, I. Garrido, J. Martí, A. Miranda

Diseño maqueta: Caligrama

Edita: Consejería de Salud - O'Donnell, 50

28009 MADRID

ISBN: 84-451-0779-8

Depósito Legal: M. 6.225-1994

Imprenta de la Comunidad de Madrid

PRESENTACION

La Comunidad de Madrid acometió a partir de 1987 la elaboración, por Convenio con el INE, de las estadísticas primeramente de Defunciones, y a continuación de Nacimientos y Matrimonios, que en conjunto se denominan tradicionalmente del Movimiento Natural de la Población. Tal empeño respondía a la necesidad de aumentar la celeridad en la elaboración de los datos y ayudar a mejorar la calidad, detalle y difusión de la información. Esto se realizó en coordinación con iniciativas similares de las Oficinas de Estadística de otras Comunidades Autónomas.

Entonces parecía claro, y hoy se puede reafirmar, que la planificación y seguimiento de políticas y programas de atención a la salud, el diseño de la intervención de la administración en materia de vivienda o la planificación de equipamientos educativos y de todo tipo de servicios sociales, así como la comprensión global de los cambios sociales, es muy difícil sin disponer del máximo de información sobre la coyuntura demográfica y la evolución de los comportamientos frente a la natalidad, el matrimonio o la mortalidad.

Puestos en el empeño, las tareas que se han realizado han desbordado con mucho las previsiones iniciales y han supuesto una revisión a fondo de los procedimientos de elaboración y un incremento cuantitativa y cualitativamente muy importante de la información disponible y de sus posibilidades de tratamiento, así como un renovado esfuerzo de difusión de la misma. Los detalles técnicos y metodológicos se facilitan en las páginas que siguen, pero conviene decir que estas mejoras marcan una nueva etapa en cuanto a la disponibilidad de información sobre estos flujos demográficos básicos, en lo que se refiere al ámbito geográfico de la Comunidad de Madrid. Representa una novedad la edición de resultados conjunta y entre las instituciones que han participado en los trabajos, pero éste era el lógico colofón de la colaboración en anteriores fases, suponiendo para el usuario grandes ventajas, ya que no obliga a acudir a diversas fuentes e implica un gran ahorro de esfuerzos y, también, económico.

Se agradece la colaboración de todas las personas e instituciones implicadas en estas tareas, pero muy especialmente a los jueces y personal de los Registros Civiles de toda la Comunidad de Madrid, que han facilitado enormemente nuestras tareas de recogida y depuración de datos estadísticos, así como a la Delegación Provincial y Servicios Centrales del INE, que han sido muy comprensivos con nuestras demandas y han facilitado los trabajos en todas su fases.

José Luis Fernández Noriega. Consejero de Economía de la Comunidad de Madrid.

Pedro Sabando. Consejero de Salud de la Comunidad de Madrid.

Luis María Huete Morillo. Primer Teniente Alcalde. Ayuntamiento de Madrid.



INTRODUCCION: PRINCIPALES DATOS E INNOVACIONES

La publicación que aquí se presenta es un botón de muestra y la punta del iceberg de la operación estadística organizada por la Comunidad de Madrid sobre las estadísticas de nacimientos, matrimonios y defunciones. La presente introducción pretende resumir los principales objetivos, trabajos y limitaciones a tener en cuenta a la hora de conocer y utilizar esta información.

A) Mejora de la calidad de la información

La mejora de la calidad ha sido un objetivo básico, puesto que su resolución condicionaba tanto los niveles cuantitativos de información que se podían producir como la utilidad y credibilidad de la misma.

Los procedimientos diseñados al efecto desde el comienzo de la operación han sido:

- Establecimiento de un equipo específico de codificación de causas de muerte, aspecto al que se ha dado una gran relevancia en todo el proceso, y mantenimiento de periódicas reuniones con especialistas de otras Comunidades Autónomas encargadas de este tipo de tareas, a fin de resolver los problemas técnicos específicos que plantea este tipo de codificación.
- Codificación de los campos de profesión de los boletines de acuerdo con la Clasificación Nacional de Ocupaciones a dos dígitos, en lugar de utilizar la clasificación especial con que trabaja el INE.
- Codificación de la vía pública, cuando la residencia del sujeto del acontecimiento es el Municipio de Madrid, con el fin de poder responder a las necesidades de información de las unidades geográficas más detalladas (Distritos Municipales, Areas de Salud, etc.).
- Grabación de la práctica totalidad de los datos de los boletines estadísticos y diseño de un amplio sistema de validaciones informáticas de coherencia interna de los registros grabados y codificados.
- Cotejo de las validaciones realizadas con la microfilmación de boletines, realizada para estos fines, y con las inscripciones que constan en los registros civiles, para lo que se ha realizado un amplísimo programa de consultas, tanto en el Registro Civil Unico de Madrid, como en los del resto de los municipios con más acontecimientos. Es importante señalar, como se refleja más adelante, la elevada rentabilidad de estas consultas, debido a que la información que consta en los libros registrales y certificado médico de defunción ha resultado ser, en términos generales, clara, correcta y coherente, frente a las definiciones constatadas en los boletines estadísticos.
- Establecimiento de un sistema de cotejo de la exhaustividad por comparación de la secuencia de tomo y página de inscripción en los libros y resolución de las incidencias por consulta con los Registros Civiles.

En una segunda fase se han acometido dos operaciones de mejora de la calidad, cuya ejecución no está completamente terminada, que ya han rendido importantes resultados y de las que se esperan nuevas mejoras cuando estén completamente ejecutadas:

- Diseño e implantación de un sistema de codificación automática, cuyos pormenores se detallan más adelante, que comenzó a funcionar de manera efectiva en la estadística de nacimientos y matrimonios desde enero de 1988 y en la de defunciones a partir de enero de 1989, habiéndose procedido en caso de nacimientos y matrimonios a una revisión de lo tratado por procedimientos manuales de los años 1986 y 1987, antes de su publicación como datos definitivos.
- Establecimiento de un sistema de remisión a los Ayuntamientos, en colaboración con la Delegación Provincial del INE, de las relaciones informatizadas de los nacimientos (a partir de enero de 1987) y de los matrimonios (a partir de enero de 1988), como notificación a efecto de las rectificaciones del Padrón Municipal de Habitantes, con devolución por parte de los Ayuntamientos de estas relaciones a fin, principalmente, de mejorar la información sobre calle y número en el Municipio de Madrid y poder hacer una estimación de la localización de estos acontecimientos imputados a residentes.

B) Aumento de la información disponible

Aunque el problema principal de esta estadística no se considera que sea el de la cantidad de información disponible, sí ha parecido conveniente mejorar la información en los siguientes aspectos:

- Desagregación geográfica de los datos dentro del Municipio de Madrid, tanto por su tamaño como por la necesidad de facilitar estadísticas para la zonificación sanitaria de la Comunidad de Madrid.
- Elaboración de información por generaciones o años de nacimiento, inexistentes al nivel de la Comunidad de Madrid.
- Elaboración de las principales cifras relativas de más interés, tomando como denominadores las poblaciones de la reciente proyección de la población de la Comunidad de Madrid al año 2001.
- Establecimiento de un amplio plan de tabulación del que sólo se edita una parte, reservando otros sistemas de difusión para la información que no se publica por los procedimientos convencionales.

C) Mejora de la difusión de la información

Quizá sea éste el aspecto que estaba más descuidado y al que se ha dedicado mayores esfuerzos. Los principales medios puestos en marcha han sido:

- Editar el Boletín Trimestral «Demografía y Salud», que es algo más que los usuales boletines de datos provisionales porque: a) realiza sus tabulaciones sobre la situación del archivo en cada momento, b) incluye tabulación de las variables básicas (edad, causa de muerte, municipio de residencia), en lugar de avanzar solamente los recuentos totales, c) a partir del número 19 publica una mayor desagregación geográfica de los datos y, lo que es más importante, una distribución de los mismos de Distritos y Areas de Salud.

- Establecer una diferenciación de usuarios y soportes, para cada uno de los cuales se determina un distinto plan de difusión, tal y como se explica más adelante.

- Producir una tabulación más amplia, tanto en microfichas como en soporte magnético.

- Distribuir sistemáticamente las publicaciones a todas las instituciones productoras o implicadas (Registros Civiles y Ayuntamientos, principalmente), intentando que esto sea un acicate a la mejora de la calidad.

D) Mejora de la celeridad en la disponibilidad de los datos

Siendo uno de los objetivos básicos de la intervención de la Comunidad de Madrid en estas tareas, este objetivo de rapidez ha debido convivir con el resto de las mejoras efectuadas, por lo que, aunque la publicación del Boletín Trimestral «Demografía y Salud» ha cubierto las necesidades de información básica de la mayoría de los usuarios, queda un cierto techo que recorrer en lo que se refiere a la celeridad en la difusión de los resultados definitivos, si bien esto es inevitable en los primeros años de implantación de un complejo circuito estadístico.

E) Diferencias conceptuales introducidas

No ha estado entre los objetivos de los trabajos desarrollados efectuar ninguna modificación en lo que se refiere al contenido conceptual o circuito básico de la estadística, sobre todo si se tiene en cuenta que se han desarrollado simultáneamente la discusión de varios borradores de un proyecto de reforma de las estadísticas de nacimientos y defunciones.

La gran diferencia conceptual de lo que aquí se presenta se refiere al ámbito de los acontecimientos de la presente publicación, en relación con las estadísticas elaboradas por la mayoría de las Comunidades Autónomas en virtud de Convenio con el INE. Las ganancias del usuario en cuanto a cantidad, calidad y rapidez de información hubieran quedado parcialmente mermadas si todas las estadísticas se hubieran referido solamente a los acontecimientos ocurridos en la propia Comunidad Autónoma, escapándose los acontecimientos de residentes ocurridos en otras Comunidades Autónomas. Esto planteaba no sólo un problema de rapidez en cuanto a la disponibilidad de información, sino de parcial inutilidad de los esfuerzos desarrollados y los recursos empleados para aumentar la cantidad de información disponible, puesto que pasados dos o tres años tales datos quedaban obsoletos. Sólo parecían existir dos soluciones: efectuar estimaciones de todas o las principales variables, acompañando a la publicación de resultados, o rescatar del circuito general los acontecimientos de residentes de la Comunidad de Madrid ocurridos en otras provincias, en línea con lo realizado en parte por las publicaciones del Instituto Vasco de Estadística. Esta última ha sido la solución adoptada, lo que incluye en ocasiones el rastreo manual de los acontecimientos de residentes en el conjunto de boletines de otras provincias.

Carmelo Díaz. Director del Departamenteo de Estadística. Consejería de Economía.
Comunidad de Madrid.

Fernando Lamata. Director de Planificación, Formación e Investigación. Consejería de Salud.
Comunidad de Madrid.


Paloma Villalba. Directora de Servicios de Organización e Informática.
Ayuntamiento de Madrid.

INDICE

0.	Abreviaturas utilizadas y títulos de las tablas	11
1.	Plan de difusión y publicación de resultados	17
2.	Guía analítica de las características investigadas y disponibilidad de la información	21
3.	Definiciones y notas aclaratorias	29
3.1.	Naturaleza de la estadística del Movimiento Natural de la Población	31
3.2.	Poblaciones y ámbitos	32
3.3.	Definición y notas sobre los acontecimientos básicos objeto de esta estadística	34
3.4.	Definición y notas sobre las características investigadas	35
3.5.	Clasificaciones utilizadas	37
3.6.	Impresos de recogida de la información	43
3.7.	Diseño de los registros del Archivo Estadístico	51
4.	Indicadores de cobertura, calidad y depuración de la estadística	55
5.	Defunciones del período 1978-1991: principales resultados comparativos	63
1	[101]: Defunciones de residentes en la Comunidad de Madrid, clasificadas por año de defunción, según municipios, estratos de población y ámbito geográfico de residencia	65
2	[102]: Defunciones de residentes en la Comunidad de Madrid, clasificadas por año de defunción, según ámbito geográfico de residencia y sexo	68
3	[103]: Tasas brutas de mortalidad de residentes en la Comunidad de Madrid por 1.000 habitantes, clasificadas por año de defunción, según ámbito geográfico de residencia y sexo	68
4	[104]: Defunciones inscritas en la Comunidad de Madrid, clasificadas por año de defunción, según ámbito geográfico de inscripción y sexo	69
5	[105]: Defunciones de residentes en la Comunidad de Madrid clasificadas por año de defunción, según sexo y grupos de edad quinquenales (para total Comunidad, Municipio de Madrid y Municipios distintos de Madrid).	70
6	[106]: Tasas específicas de mortalidad por 100.000 habitantes, por grupos de edad quinquenales, clasificadas por año de defunción, según sexo (para total Comunidad, Municipio de Madrid y Municipios distintos de Madrid).	73
7	[107]: Razón de Mortalidad Hombre/Mujer por grupos de edad quinquenales clasificadas por año de defunción, según ámbitos geográficos de residencia	76
8	[108]: Tasas de Mortalidad ajustadas por edad de residentes en la Comunidad de Madrid por 1.000 habitantes, clasificadas por año de defunción, según ámbito geográfico de residencia y sexo	77
6.	Defunciones ocurridas en 1991: principales resultados estadísticos	79
9	[201]: Defunciones de residentes en la Comunidad de Madrid clasificadas por sexo y estado civil, según edad y año de nacimiento (para total Comunidad, Municipio de Madrid, Corona Metropolitana y Municipios no metropolitanos) {R/R}	81
10	[202/Q]: Defunciones de residentes en la Comunidad de Madrid clasificadas por grupos de edad quinquenales, según municipios, estratos de población y ámbitos geográficos de residencia (para ambos sexos, hombres y mujeres) {R/R}	97

11 [204/Q]:	Defunciones inscritas en la Comunidad de Madrid e inscritas fuera de residentes, clasificadas por grupos de edad quinquenales, según municipios, estratos de población y ámbitos geográficos de inscripción (para ambos sexos, hombres y mujeres) {R/I}	145
12 [205]:	Defunciones de residentes en la Comunidad de Madrid clasificadas por mes de fallecimiento, según municipios, estratos de población y ámbitos geográficos de residencia (para ambos sexos, hombres y mujeres) {R/R}	169
7.	Defunciones por causa de muerte del período 1978-1991: principales resultados comparativos	193
13 [301]:	Defunciones de residentes en la Comunidad de Madrid, clasificadas por año de defunción, según causa de muerte (grandes grupos. CIE-9. ^a) y sexo	195
14 [302]:	Mortalidad proporcional de residentes en la Comunidad de Madrid, clasificados por año de defunción, según causa de muerte (Grandes Grupos. CIE-9. ^a) y sexo	197
15 [303]:	Tasas específicas de Mortalidad de residentes en la Comunidad de Madrid por 100.000 habitantes, clasificadas por año de defunción, según causa de muerte (Grandes Grupos. CIE-9. ^a) y sexo	199
16 [304]:	Tasas específicas para seis causas seleccionadas de muerte de residentes en la Comunidad de Madrid por 100.000 habitantes, clasificadas por año de defunción, según causa de muerte (Grandes Grupos. CIE-9. ^a), edad y sexo	201
17 [305]:	Defunciones de residentes en la Comunidad de Madrid, clasificadas por año de defunción según causa de muerte (Lista Reducida. CIE-9. ^a)	205
8.	Defunciones por causa de muerte ocurridas en 1991: principales resultados estadísticos	215
18 [401/Q]:	Defunciones de residentes en la Comunidad de Madrid, clasificadas por grupos de edad quinquenales, según causa de muerte (Lista detallada. CIE-9. ^a) y sexo (para total Comunidad) {R/R}	217
19 [402/Q]:	Defunciones de residentes en la Comunidad de Madrid, clasificadas por grupos de edad quinquenales, según causa de muerte (Lista Reducida. CIE-9. ^a) y sexo (para total Comunidad, Municipio de Madrid, Corona Metropolitana y Municipios no metropolitanos) {R/R}	399
20 [403/Q]:	Defunciones de residentes en la Comunidad de Madrid, clasificadas por estado civil y grupos de edad quinquenales, según causa de muerte (Grandes Grupos. CIE-9. ^a) y sexo (para total Comunidad) {R/R}	455
21 [405]:	Defunciones de residentes en la Comunidad de Madrid clasificadas por mes de fallecimiento, según causa de muerte (Lista Reducida, CIE-9. ^a) y sexo (para total Comunidad) {R/R}	465
22 [407]:	Defunciones de residentes en la Comunidad de Madrid, clasificadas por causa de muerte (Grandes Grupos. CIE-9. ^a), según municipios, estratos de población y ámbitos geográficos (para ambos sexos, hombres y mujeres) {R/R}	472
23 [410/Q]:	Defunciones de residentes en la Comunidad de Madrid, según causa de muerte (Grandes Grupos. CIE-9. ^a) ordenados descendientemente de acuerdo a la frecuencia de cada causa para grupos de edad quinquenales y sexo (para total Comunidad) {R/R}	496
9.	Defunciones infantiles del período 1978-1991: principales resultados comparativos	509
24 [501]:	Defunciones de residentes en la Comunidad de Madrid menores de un año, clasificadas por año de defunción, según sexo, ámbitos geográficos de residencia y edad del fallecido	511
25 [502]:	Tasas de Mortalidad Infantil por 1.000 nacidos vivos de madres residentes en la Comunidad de Madrid, clasificadas por año de defunción, según sexo, ámbito geográfico de residencia y edad del fallecido	512
10.	Muerte fetales tardías, perinatales e infantiles ocurridas en 1991: principales resultados estadísticos	513
26 [601]:	Defunciones de residentes en la Comunidad de Madrid menores de un año, clasificadas por año de nacimiento y sexo, según edad (para total Comunidad, Municipio de Madrid, Corona Metropolitana y Municipios no metropolitanos) {R/R}	515
27 [602]:	Defunciones de residentes en la Comunidad de Madrid menores de un año, clasificadas por edad, según municipio, estratos de población y ámbitos geográficos de residencia (para ambos sexos, hombres y mujeres) {R/R}	519


28 [603]:	Defunciones perinatales de residentes en la Comunidad de Madrid clasificadas por edad, según causa de muerte (Lista de Mortalidad Perinatal. CIE-9. ^a) y sexo (para total Comunidad) {R/R}	534
29 [605]:	Muertes Fetales Tardías de madres residentes en la Comunidad de Madrid, clasificadas por semanas de gestación, según causa de muerte (Lista de Mortalidad Perinatal. CIE-9. ^a) y sexo (para total Comunidad) {R/R}	540
30 [607]:	Muertes Fetales Tardías de madres residentes en la Comunidad de Madrid, clasificadas por peso en gramos al nacer, según causa de muerte (Lista de Mortalidad Perinatal. CIE-9. ^a) y sexo (para total Comunidad) {R/R}	546
31 [608]:	Defunciones de residentes en la Comunidad de Madrid menores de un año clasificadas por edad y año de nacimiento, según causa de muerte (Grandes Grupos. CIE-9. ^a) y sexo (para total Comunidad, Municipio de Madrid, Corona Metropolitana y Municipios no metropolitanos) {R/R}	552
11.	Procedimiento de elaboración de la estadística	565
11.1.	Flujo básico de trabajo	567
11.2.	Detección y corrección de errores	568
12.	Anexos	571
12.1.	Poblaciones de referencia de las tablas retrospectivas	573
12.2.	Lista de Causas de Muerte	580





0. ABREVIATURAS UTILIZADAS Y TITULOS DE LAS TABLAS





Se ha procedido a una denominación normalizada de las tablas de la presente publicación, a fin de que el título sea descriptivo de las variables que contiene. Para ello todos los títulos responden a una sintaxis normalizada, que utiliza palabras clave para indicar el contenido y la disposición de la información, de la siguiente manera:

Número de la tabla en la publicación [código fijo de la tabla]: (Descripción del universo sobre el que se hace la tabulación), CLASIFICADOS/AS POR... (descripción de la información de la cabecera de la tabla)..., SEGUN... (descripción del ladillo de la tabla)..., PARA... (descripción de los planos de la tabla o de los ámbitos territoriales para los que se hace en el caso de tablas cruzadas)...

Ejemplos:

- 19 [402/Q] Defunciones de residentes en la Comunidad de Madrid, clasificadas por grupos de edad quinquenales, según causa de muerte (lista reducida CIE 9.^a) y sexo {R/R}.
- 11 [204/Q] Defunciones inscritas en la Comunidad de Madrid e inscritas fuera de residentes, clasificadas por sexo y grupos de edad quinquenales, según municipios, estratos de población y ámbito geográfico de inscripción {IR/I}.

N.º Código	Universo	Cabecera	Ladillo	Planos
19 [402/Q]	Defunciones de residentes en la C.M.	<ul style="list-style-type: none"> ● Edad en años (grupos quinquenales) 	<ul style="list-style-type: none"> ● Causa de muerte (lista reducida CIE 9.^a) 	<ul style="list-style-type: none"> ● Total Comunidad ● Municipio de Madrid ● Corona Metropolitana ● Municipios no metropolitanos
11 [204/Q]	Defunciones inscritas en la CM e inscritas fuera de residentes	<ul style="list-style-type: none"> ● Edad en años (grupos quinquenales) 	<ul style="list-style-type: none"> ● Municipios inscripción ● Estratos de población ● Ambito geográfico de inscripción 	<ul style="list-style-type: none"> ● Ambos sexos ● Hombres ● Mujeres

En todo caso y para facilitar la comprensión de los aspectos de referenciación geográfica de los acontecimientos se incluye entre corchetes las siguientes abreviaturas:

R/R: Significa que dicha tabla tiene como universo los acontecimientos de residentes de la Comunidad de Madrid y la clasificación geográfica es de acuerdo al lugar de residencia de la población.

I/R: Significa que dicha tabla tiene como universo los acontecimientos inscritos en (u ocurridos en) la Comunidad de Madrid y la clasificación geográfica es de acuerdo al lugar de residencia de la población.

IR/I: Significa que dicha tabla tiene como universo los acontecimientos inscritos en la Comunidad de Madrid, e inscritos fuera de la Comunidad de Madrid correspondientes a residentes de la misma, y la clasificación geográfica es de acuerdo al lugar de inscripción del acontecimiento (en el caso de la Comunidad de Madrid por municipios, estratos y ámbitos y, en el caso de los de fuera, según Comunidad Autónoma). La justificación de estos aspectos se encuentra en el apartado 3.2.

R/R-I: Significa que dicha tabla tiene como universo los acontecimientos de residentes de la Comunidad de Madrid y la clasificación geográfica es de acuerdo al lugar de residencia de la población y al lugar de la inscripción del acontecimiento.

ADVERTENCIA IMPORTANTE: En la presentación de todas la tablas se han suprimido todas aquellas filas o columnas sin información. Esto es especialmente importante, ya que aquellos municipios de la Comunidad de Madrid que no aparecen es que no cuentan con acontecimientos para el año de referencia. En las tabulaciones por causa de muerte sólo se ha visto afectada en este sentido la correspondiente a la lista detallada de la CIE 9.^a revisión.

0.2. ABBREVIATURAS EMPLEADAS EN LA TABULACION DE CAUSA DE MUERTE, SEGUN CIE 9.^a REVISION

Abd. —abdomen, abdominal	Dep. —deporte
Absorc. —absorción	Depr. —depresión, depresivos
Ac. —ácido	Derivad. —derivado
Acc. —accidente, accidental	Desar. —desarrollo
Act. —actividad	Desnutr. —desnutrición
Admón. —administración	Despl. —desplazamiento
Adver. —adversos	Desproporc. —desproporción
Afec. —afecciones	Dig. —digestivo
Ag. —agudo	Disem. —diseminada
Ahogam. —ahogamiento	Distrib. —distribución, distribuido
Ahorcam. —ahorcamiento	Drog. —drogas
Alim. —alimento, alimentario	Duod. —duodenal
Alt. —Alteraciones	D.U.P. —durante un procedimiento
Anest. —anestésicos	Dur. —durante
Aneur. —aneurismas	Durac. —duración
Anom. —anomalías	Dv. —derivado
Anor. —anormal/es, anormalidades	E.I. —evolución incierta
Anq. —anquilosante	Ectop. —ectópico
Ant. —anterior	Edif. —Edificio
Antineop. —antineoplásico	Elec. —eléctrica
Ap. —aparato	Emb. —embarazo
Apon. —aponeurosis	Enc. —encias
Apres. —apresamiento	Encef. —encéfalo
Artif. —artificial	Endocr. —endocrino
Artrop. —artropodos	Energ. —energía
Asist. —asistencia	Enf. —enfermedades
Asoc. —asociación, asociados	Env. —envenenamiento
At. —atención	Eq. —equilibrio
AT. —accidente de tráfico	EQU. —equipo
Aterr. —aterrizaje	Esof. —esófago, esofágica
Atr. —atresia	Espec. —especificado, específico, especificación
Autoinfl. —autoinfligido	Espond. —espondilitis
Bland. —blandos	Espondilop. —espondilopatía/as
Biolog. —biológico	Est. —estenosis
Buc. —bucal	Estr. —estrechez
Calc. —cálculo	Estrang. —estrangulación
Carret. —carretera	Exc. —excepto
Caus. —causa, -ado	Excr. —excreción
Caust. —caústicos	Ext. —externo
Cav. —cavidad	Fact. —factor
Cel. —celular	Fem. —femenino
Circulat. —circulatorio	Fet. —fetales
Clasif. —clasificado	Func. —funcionales
CO. —monóxido de carbono	Gangl. —ganglio, ganglionar
Colecist. —colecistitis	Gast. —gástrica
Colis. —colisión	Gastyey. —gastroyeyunal
Com. —combustión, combustible	Genit. —genitales
Compatib. —compatibilidad	Gest. —gestación, gestacional
Compl. —complicaciones	Gland. —glándulas, glandular
Cond. —conductos	Gral/Es. —General, generales
Condromat. —condromatias	Hem. —hemorragia
Congenit. —congénito	Hemat. —hematológicos
Conj. —conjuntivo	Hemol. —hemolítica, hemólisis
Consec. —consecutivo	Hep. —hepático
Coriorret. —coriorretiniano	Hipopl. —hipoplasia
Corp. —corporales	Histol. —histológico/s
Corr. —corrosivos	Histopat. —histopatología
Cr. —crónico	HPT. —hipertensión
Deb. —debido/a	Inc. —incendio
Def. —definido	Indic. —indicaciones
Defic. —deficiencias	Inf. —infección, infeccioso, infectado/inferior
Deform. —deformidades/deformantes	Infl. —infligido
Defunc. —defunciones	Inflam. —inflamatorio, inflamación

Ingest.—ingestión
Inhal.—inhalación
Inmunol.—inmunológico/s
Insuf.—insuficiencia
Intec.—intencionadamente
Interv.—intervención
Intervert.—intervertebral
Intest.—intestino, intestinal
Intracr.—intracraneal
Intravasc.—intravascular
Isosensib.—isosensibilización
Laberin.—laberíntico
Lat.—latido/s
Leng.—lengua
Les.—lesión
Lic.—licuado
Linfat.—linfáticos
Liq.—líquidos
M.—maligno
Manifestac.—manifestaciones
Maq.—máquina, maquinaria
Masc.—masculinos
Med.—médica, medicamentos
Memb.—membranas
Menstr.—menstruación
Ment.—mental/es
Mesent.—mesenterio, mesentérico
Metab.—metabolismo
Mielop.—mielopatía
Miemb.—miembro
Morf.—morfológicas
Mov.—movimientos
Musc.—muscular, músculos
Nat.—natural, naturaleza
Nc.—nacido
Nec.—necesariamente
Neurot.—neuróticos
No clas.—no clasificado
Noc.—nocivo
Nutric.—nutrición
O.P.—otra parte
O.R.L.—otorrinolaringología
O.S.—otros sitios
O.T.—otro tipo
Obstr.—obstrucción
Odont.—odontología
Op.—operación
Org.—órganos
Orig.—originado
Osteomusc.—osteomuscular
Osteopat.—osteopatías
Otr.—otra-o/s
Ov.—ovario
P.—por
Parasit.—parasitarias
Part.—parto
Pat.—patía
Pelv.—pelvis, pelviano
Pelvicel.—pevicelilitis
Pept.—péptica
Perf.—perforación
Perin.—perinatal
Perit.—peritoneo, peritoneal
Pers.—persona, personalidad
Perturb.—perturbación
Petr.—petróleo
Plac.—placenta, placentario
Poliomiel.—poliomielitis
Posic.—posición
Post.—posterior
Present.—presentación
Princ.—principalmente
Probl.—problemas
Proc.—procedimiento
Prod.—productos
Psicot.—psicótico
Puerp.—puerperio
Quir.—quirúrgicos
R.N.—recién nacido
Rec.—recipiente
Recr.—recreativo
Ref.—referente
Reg.—región
Regulac.—regulación
Relac.—relacionado
Resp.—respiratorio
Reticuendotelios.—retículoendoteliosis
Reum.—reumatoide
S.N.—sistema nervioso
S.N.A.—sistema nervioso autónomo
S.N.C.—sistema nervioso central
Secund.—secundaria
Sentid.—sentidos
Sida.—síndrome de inmunodeficiencia adquirida
Sindro.—síndrome
Sint.—síntomas
Sist.—sistema
Sofoc.—sofocación
Solid.—sólidos
Subag.—subagudo
Sufram.—sufrimiento
Suic.—suicidio
Sumers.—sumersión
Sup.—superior
Suprarren.—suprarrenales
Sust.—sustancia
T.—tumor
TBC.—tuberculosos
T.E.—trompa de Eustaquio
T.F.—trompas de Falopio
T.M.—tumor maligno
T.P.—transmitida por
Tegument.—tegumentaria
Tej.—tejido
Temp.—temperatura
Terap.—terapéutico
Trab.—trabajo
Transm.—transmisión
Transp.—transporte
Trast.—trastornos
Traum.—traumático/a
Tromb.—trombosis
Ulc.—úlcera
V.I.H.—virus de la inmunodeficiencia humana
V.M.—vehículo motor
Vehic.—vehículo
Ven.—venenoso
Vertigin.—vertiginoso
Vir.—vírica
Visc.—visceras
Viv.—vivienda
Zambullim.—zambullimiento

1000000

 1. PLAN DE DIFUSION Y PUBLICACION DE RESULTADOS 



1.1. Resultados provisionales: Boletín Trimestral «Demografía y Salud»

La publicación de estos resultados ha sido la primera forma de difusión y se ha planteado con una filosofía renovada: no se trataba de facilitar unos resultados propios del primer recuento manual, sino de efectuar una tabulación sobre la situación del archivo informatizado en cada momento, aunque no completamente depurado desde el punto de vista de exhaustividad y coherencia interna. Esta opción, que implica que en el sistema de trabajo la grabación y carga de la información es el primer paso, posibilita efectuar tabulaciones de diversas variables de interés. En la primera etapa de este Boletín Trimestral se han incluido igualmente algunos gráficos y mapas explicativos de la evolución de los diversos fenómenos y de su distribución espacial.

1.2. Tablas de la explotación anual

La elaboración estadística del Movimiento Natural de la Población da lugar a tres archivos: Partos (del que se elaboran las estadísticas de Nacidos vivos, Muertes fetales tardías y Partos), Defunciones (a partir del que se elaboran las estadísticas de Defunciones y de Defunciones perinatales, que incluyen las muertes fetales tardías, las muertes al nacer y muertes antes de 24 horas, recogidas de la estadística de partos) y Matrimonios. Para cada uno de estos archivos se ha elaborado un plan de tabulación relativamente extenso; una selección de cuyas tablas es la que se publica, estando el resto disponible en papel (en forma de Documentos de Trabajo), microficha (pensada para centros de documentación y soporte magnético (diskettes 5 1/4, o cinta). Los diseños de registro de cada uno de los archivos y la guía analítica de las características investigadas en cada tabulación figuran en cada una de las publicaciones respectivas.

Para acomodar adecuadamente la distribución en función de los distintos tipos de usuarios la publicación se hace separadamente para Nacimientos (tabulaciones de Partos, Nacidos Vivos y Muertes Fetales tardías), Defunciones (tabulaciones de Mortalidad General, Mortalidad por Causas, Mortalidad Infantil, Perinatal y Muertes Fetales Tardías y tabulaciones especiales) y Matrimonios.

1.3. Tabulación retrospectiva

Cada una de las publicaciones anuales cuenta con una serie de tablas con los principales datos retrospectivos, tanto en términos absolutos como relativos, a fin de que se puedan apreciar las peculiaridades de un año en la evolución general. También se elaboran tabulaciones de los años 1978 a 1991 para aquellas informaciones importantes que están incluidas en el actual plan de tabulación, pero inexistentes con anterioridad. Las correspondientes a causas de defunción sus tabulaciones se refieren a los años 1980 a 1991, que se corresponden con el período de vigencia de la CIE 9.^a revisión.

1.4. Tabulaciones especiales

Se atenderán, igualmente, las peticiones de tabulaciones especiales y se facilitarán copias del archivo estadístico convenientemente anonimado.

A tal efecto las peticiones se dirigirán a:

Dirección General de Planificación, Formación e Investigación.
Consejería de Salud.
Comunidad Autónoma de Madrid.
O'Donnell, 50, 2.^a planta.
28009 MADRID.
Tel.: 586 71 18.



2. GUIA ANALITICA DE LAS CARACTERISTICAS
INVESTIGADAS Y DISPONIBILIDAD DE INFORMACION



2.1. Cuadros analíticos de características

Para facilitar la localización y consulta se señalan a continuación la relación de tablas y un cuadro-guía con las características investigadas por el plan de tabulación, con indicación de si dicha tabla se incluye en la presente tabulación. Todas las tablas que se publican tienen una doble numeración, la primera de ellas es correlativa dentro de la publicación en que aparecen, y la segunda, que figura entre corchetes, es el número general, digamos de matrícula, dentro del plan de tabulación (siempre el mismo, no importa en cuántas publicaciones o tipos de soportes sea incluido).

La información de cada tabla puede ser investigada para varios tipos de universos y criterios de clasificación geográfica (véase punto 3.2) y se considera tabla simple aquella que incluye en sí misma (normalmente en ladillo) todas las desagregaciones geográficas correspondientes, denominándose tabla cruzada aquella cuya información corresponde a un solo ámbito o unidad geográfica.

GUIA DE LAS CARACTERISTICAS INVESTIGADAS EN EL PLAN DE TABULACION DE LA ESTADISTICA DE DEFUNCIONES DE LA COMUNIDAD DE MADRID

NUMERO TABLA	MORTALIDAD GENERAL												MORTALIDAD POR CAUSAS DE DEFUNCION												MUERTES FETALES TARDIAS, PERINATALES E INFANTILES										TABULACIONES ESPECIALES													
	201	202D	202Q	203D	203Q	204D	204Q	205	206	207	208	401D	401Q	402D	402Q	403D	403Q	404D	404Q	405	406	407	408	409	410D	410Q	411D	411Q	601	602	603	604	605	606	607	608	609	801	802									
CODIGO VARIABLES	A C D I	A I	A I	A I	A I	A I	A I	A B	A B	A B	A	A E I	A E I	A F I	A F I	A G I	A G I	A B G I	A B G I	A B F	A F	A G	A G	A G	A G I	A G I	A F I	A F I	A C J K	A J K	A H K L M	A O	A H M	A B H	A H N	A C D J K	A F J K	A G I N O P	A F I N O P									
UNIVERSO	*	*	*	▲	▲	■	■	*	▲	■	◆	*	*	*	*	*	*	*	*	*	*	*	▲	■	*	*	*	*	*	*	*	*	*	*	*	*	*	*	*	*	*	*	*	*				
SUCESOS	β γ δ	β γ δ	β γ δ	β γ δ	β γ δ	β γ δ	β γ δ	β γ δ	β γ δ	β γ δ	β γ δ	β γ δ	β γ δ	β γ δ	β γ δ	β γ δ	β γ δ	β γ δ	β γ δ	β γ δ	β γ δ	β γ δ	β γ δ	β γ δ	β γ δ	β γ δ	β γ δ	β γ δ	β γ δ	β γ δ	β γ δ	β γ δ	β γ δ	β γ δ	β γ δ	β γ δ	β γ δ	β γ δ	β γ δ	β γ δ	β γ δ	β γ δ						
VARIABLES TIPO	C	S	S	S	S	S	S	S	S	S	C	C	C	C	C	C	C	C	C	C	C	C	C	C	C	C	C	C	C	S	C	C	C	C	C	C	C	C	C	C	C	C						
A Sexo	○	●	○	●	●	●	○	○	●	●	●	●	○	●	○	●	○	●	●	○	●	○	●	●	○	○	●	○	○	○	○	○	○	○	○	○	○	○	○	○	○	○	○	○				
B Mes de la Defunción								○	●	●								●	●	○																												
C Año de Nacimiento	○																												○																	○		
D Estado Civil	○																																															
E Causa Básica												●	○																																			
F Causa lista reducida (99) G																					○	●							●	●													●		●			
G Causas Grandes Grupos (17)																																																
H Causa Mortalidad Perinatal (93) G																																																
I Años Cumplidos	○	●	○	●	●	●	○					●	○	●	○	●	○	●	●								●	○	●	●																●	●	
J Meses Cumplidos																														○	○													○	●			
K Dias Cumplidos																														○	○	○											○	●				
L Vitalidad																																																
M Semanas de Gestación																																																
N Peso al nacer en grs.																																																
Ñ A.P.V.P. (1-65 a)																																																
O A.P.V.P. (1-70 a)																																																
P A.P.V.P. (1-75 a)																																																
Q Causa Mortalidad Perinatal Reducida (25 G)																																																

Universo y sistema de clasificación geográfica

- * = Residentes en la Comunidad de Madrid clasificados por lugar de residencia (R/R)
- ▲ = Inscritos en la Comunidad de Madrid clasificados por lugar de residencia (I/R)
- = Inscritos en la Comunidad de Madrid e inscritos fuera (de residentes en la Comunidad de Madrid) clasificados por lugar de inscripción (I/I)
- ◆ = Residentes en la Comunidad de Madrid clasificados por lugar de residencia y lugar de inscripción (R/R-I)

Ámbitos de sucesos incluidos

- α = Muertes fetales tardías (M,F,T)
- β = Muertes de 0 a 6 días de vida
- γ = Muertes de 7 días a 11 meses de vida
- ζ = Muertes de 1 año a más de vida

Difusión

- = publicado
- = no publicado y disponible en documento trabajo

Tipo de tabla

- S = Simple
- C = Cruzada



2.2. Relación de tablas no publicadas del plan de explotación

2.2.1. Defunciones ocurridas en 1991

2.2.1.1. Mortalidad General

- [202/D]: Defunciones de residentes en la Comunidad de Madrid clasificadas por grupos de edad decenales, según municipios, estratos de población y ámbitos geográficos de residencia (para ambos sexos, hombres y mujeres) {R/R}.
- [203/D]: Defunciones inscritas en la Comunidad de Madrid clasificadas por grupos de edad decenales, según municipios, estratos de población y ámbitos geográficos de residencia (para ambos sexos, hombres y mujeres) {I/R}.
- [203/Q]: Defunciones inscritas en la Comunidad de Madrid clasificadas por grupos de edad quinquenales, según municipios, estratos de población y ámbitos geográficos de residencia (para ambos sexos, hombres y mujeres) {I/R}.
- [204/D]: Defunciones inscritas en la Comunidad de Madrid e inscritas fuera, de residentes, clasificadas por grupos de edad decenales, según municipios, estratos de población y ámbito geográfico de inscripción (para ambos sexos, hombres y mujeres) {I/R}.
- [206]: Defunciones inscritas en la Comunidad de Madrid clasificadas por mes de fallecimiento, según municipios, estratos de población y ámbitos geográficos de residencia (para ambos sexos, hombres y mujeres) {I/R}.
- [207]: Defunciones inscritas en la Comunidad de Madrid e inscritas fuera, de residentes clasificadas por mes de fallecimiento, según municipios, estratos de población y ámbitos geográficos de inscripción (para ambos sexos, hombres y mujeres) {I/R}.
- [208]: Defunciones de residentes de la Comunidad de Madrid clasificadas por municipio de residencia, según municipios, estratos de población y ámbitos geográficos de inscripción (para ambos sexos, hombres y mujeres) {R/R-I}.

2.2.1.2. Mortalidad por causas de defunción

- [401/D]: Defunciones de residentes en la Comunidad de Madrid, clasificadas por grupos de edad decenales, según causa de muerte (Lista Detallada. CIE-9.ª) y sexo {R/R}.
- [402/D]: Defunciones de residentes en la Comunidad de Madrid, clasificadas por grupos de edad decenales, según causa de muerte (Lista Reducida. CIE-9.ª) y sexo {R/R}.
- [403/D]: Defunciones de residentes en la Comunidad de Madrid clasificadas por grupos de edad decenales, y estado civil, según causa de muerte (Grandes Grupos. CIE-9.ª) y sexo {R/R}.
- [404/D]: Defunciones de residentes en la Comunidad de Madrid clasificadas por grupos de edad decenales según mes de fallecimiento y sexo (para grandes grupos de causas de muerte, CIE-9.ª) {R/R}.
- [404/Q]: Defunciones de residentes en la Comunidad de Madrid clasificadas por grupos de edad quinquenales, según mes de fallecimiento y sexo (para Grandes Grupos de Causas de Muerte. CIE-9.ª) {R/R}.
- [406]: Defunciones de residentes en la Comunidad de Madrid clasificadas por municipios, estratos de población y ámbitos geográficos de residencia, según causas de muerte (Lista Reducida. CIE-9.ª) y sexo {R/R}.
- [408]: Defunciones inscritas en la Comunidad de Madrid clasificadas por causa de muerte (Grandes Grupos. CIE-9.ª), según municipios, estratos de población y ámbitos geográficos de residencia (para ambos sexos, hombres y mujeres) {I/R}.
- [409]: Defunciones inscritas en la Comunidad de Madrid e inscritas fuera de residentes clasificadas por causa de muerte (Grandes Grupos. CIE-9.ª), según municipios, estratos de población y ámbitos geográficos de residencia (para ambos sexos, hombres y mujeres) {I/R}.
- [410/D]: Defunciones de residentes en la Comunidad de Madrid, según causa de muerte (Grandes Grupos. CIE-9.ª), ordenados descendientemente de acuerdo a la frecuencia de cada causa (para grupos de edad decenales y sexo) {R/R}.
- [411/D]: Defunciones de residentes en la Comunidad de Madrid, según causa de muerte (Lista Reducida. CIE-9.ª), ordenadas descendientemente de acuerdo a la frecuencia de cada causa (para grupos de edad decenales y sexo) {R/R}.
- [411/Q]: Defunciones de residentes en la Comunidad de Madrid, según causa de muerte (Lista Reducida. CIE-9.ª), ordenadas descendientemente de acuerdo a la frecuencia de cada causa (para grupos de edad quinquenales y sexo) {R/R}.

2.2.1.3. Muertes fetales tardías, perinatales e infantiles

- [604]: Defunciones perinatales de residentes en la Comunidad de Madrid clasificadas por municipio, estrato de población y ámbitos geográficos de residencia, según causa de muerte (Lista Reducida de Mortalidad Perinatal. CIE-9.ª) y sexo {R/R}.
- [606]: Defunciones perinatales de residentes en la Comunidad de Madrid clasificadas por mes de defunción según causa de muerte (Lista de Mortalidad Perinatal. CIE-9.ª) y sexo {R/R}.
- [609]: Defunciones de residentes en la Comunidad de Madrid menores de un año clasificadas por edad, según causa de muerte (Lista Reducida. CIE-9.ª) y sexo {R/R}.

2.2.1.4. Tabulaciones especiales de mortalidad

- [801]: Años potenciales de vida perdidos (APVP) por las defunciones de residentes en la Comunidad de Madrid, clasificadas por grupos

de edad quinquenales, según causa de muerte (Grandes Grupos, CIE-9.ª) y sexo (para los límites de 65, 70 y 75 años) {R/R}.

[802]: Años potenciales de vida perdidos (APVP) por las defunciones de residentes en la Comunidad de Madrid, clasificadas por grupos de edad quinquenales, según causa de muerte (Lista Reducida, CIE-9.ª) y sexo (para los límites de 65, 70 y 75 años) {R/R}.



3. DEFINICIONES Y NOTAS ACLARATORIAS





3.1. Naturaleza de la estadística del Movimiento Natural de la Población

La información de nacimientos, matrimonios y defunciones proviene del aprovechamiento estadístico de las inscripciones practicadas por los individuos en el Registro Civil en virtud del mandato que establece la Ley del Registro Civil. Tales inscripciones tienen por finalidad constituirse en registro fehaciente y público de diversos acontecimientos: nacimiento, filiación, nombre y apellidos, emancipación, modificaciones judiciales de la capacidad de las personas, patria potestad, matrimonio y defunción, entre otras. El Registro Civil está a cargo de la Administración Central del Estado (Ministerio de Justicia) y consta de los Registros Municipales, los Consulares y el Central, estando los Registros Municipales a cargo del Juez Municipal o Comarcal, asistido del Secretario.

La consolidación de la práctica de la anotación de estos acontecimientos en el Registro Civil tiene una historia jugosa, que sólo se menciona brevemente. Como es bien sabido, el antecedente inmediato son las inscripciones en los libros parroquiales y lo cierto es que tales inscripciones tienen el mismo sentido desde el punto de vista del individuo (la constancia de existencia como individuo por quien tiene poder para dársela: Dios o el Estado), aunque desde el punto de vista social ambas prácticas tienen un significado diferente. La costumbre de anotar en los «Libros Sacramentales» fue una práctica más o menos espontánea de las postrimerías del siglo xv con finalidad básicamente contable: anotar los ingresos procedentes de las ceremonias religiosas y de la inscripción de los testamentos y mandas piadosas, si bien es cierto que pronto se extendió a la totalidad de los actos religiosos, incluidos los de los «pobres», aunque no aportaban económicamente nada. Dicha práctica estaba consolidada por diversos Sinodos (Alcalá, 1590; Tarragona, 1543). Posteriormente el Concilio de Trento generaliza la obligatoriedad de tal práctica y diversas Constituciones Sinodales se encargan de remachar el esfuerzo administrativo y contable que suponen. Aunque es menos conocido, hay que anotar que desde muy pronto el Estado interviene reforzando esta práctica (Real Cédula de 12 de julio de 1564; Novísima Recopilación, Lib. 1, Tit. 1, Leg. 13, y Real Orden de 21 de marzo de 1749).

En el ámbito territorial de la Comunidad de Madrid, en la medida que la conservación de los archivos parroquiales nos permite sacar conclusiones, el comienzo de los Libros de Bautismos se produce a lo largo del siglo xvi (Arganda en 1525 y las parroquias de Madrid Villa, salvo la de Santa María, donde se inicia en 1543, con asientos regulares entre 1595 y 1599), mientras que el comienzo de los libros de Casamientos y Defunciones se produce en general en torno a la mitad del siglo xvii.

Pocos procesos estadísticos han tenido una implantación tan atribulada como el referido a las estadísticas de nacimientos, matrimonios y defunciones, ya que aquí están entrelazados dos procesos: la instauración del Registro Civil en relación y por diferenciación con los parroquiales (como parte del proceso revolucionario de consolidación del Estado burgués del xix) y la explotación de los registros administrativos existentes (eclesiásticos y civiles) con el fin de disponer de información sobre las características y la coyuntura demográfica. Los primeros intentos de poner en marcha el Registro Civil se remontan a la Real Orden del 23 de mayo de 1801 en que se ordena a los párrocos que confeccionen unas listas de los bautismos, matrimonios y entierros, independientes de las que se acostumbra a llevar en las parroquias y que las remitan al Primer Secretario de Estado; posteriormente, en 1813 se ordena que una copia de estas listas se debe guardar en el Ayuntamiento, y en 1823 la norma señala que se lleve un libro de registro civil en la secretaría del Ayuntamiento, que se cotejará con las listas que envían los párrocos y cuando estén dispuestos dichos libros serán ya las propias secretarías de los Ayuntamientos las que envíen la documentación necesaria al Ministerio de la Gobernación para el recuento de los hechos demográficos. A los estados, o listas, de entierros se adjunta un certificado que debe cumplimentar el Médico, donde se especifica la enfermedad de la que murió la persona.

En el año 1856 se crea la Comisión Estadística General del Reino, y se le encarga, a partir de la Orden del 7 de febrero de 1861, la elaboración de estas estadísticas. En el año 1863 aparece la primera publicación de resultados de los años 1858 y 1861 en la que se comenta lo anómalo de estos primeros resultados en algunas provincias, por lo que se pide que los datos vayan acompañados de una Memoria en la que se expliquen los hechos extraordinarios que hayan sucedido y se dictan sucesivas órdenes, aclarando los datos que deben figurar en cada uno de los estadillos que proporcionan los Ayuntamientos. A partir del año 1862 se establece la obligación de proporcionar los datos también para los nacidos muertos y nacidos vivos, pero muertos antes de bautizar, como único medio de cuadrar las cifras de nacimientos y defunciones.

El 17 de junio de 1870 entra en vigor la Ley de Registro Civil, mediante la cual todos estos intentos de creación de Registros Civiles en los Ayuntamientos terminan por consolidarse, estableciéndose como instrumento para la constancia oficial de la existencia, estado civil y condición de las personas, y en el año 1873 se crea el Instituto Geográfico y Estadístico, que asume las funciones de la Comisión Estadística General del Reino, entre otras, las de elaboración de las estadísticas de Movimiento Natural de la Población (MNP), y publica en 1877 las correspondientes desde 1861 a 1870, y en 1895 las de 1886 y 1892.

A partir de 1901 se implanta la declaración en modelos individuales copiados de las actas del Registro Civil que los jueces municipales deben enviar a los jefes estadísticos de su respectiva provincia, con el fin de aliviar del trabajo de confeccionar los resúmenes al Ayuntamiento, donde era muy raro que hubiera personas capaces de hacerlo debidamente, y de esta forma mejorar la calidad de los resultados. También a partir de 1901 se empieza a publicar regularmente los datos de cada año, bien un solo año o varios a la vez, hasta la actualidad.

A partir de los datos del año 1902 se clasifican las profesiones con la clasificación del doctor Bertillón adoptada en 1893 por el Instituto Internacional de Estadística y las causas de defunción de acuerdo con la nomenclatura de enfermedades de la Comisión Internacional, aprobada en la reunión de París en agosto de 1900, y que tuvo como base la segunda clasificación del doctor Bertillón. Ambas constituyen el primer esfuerzo de clasificación uniforme con otros países, con el fin de facilitar las comparaciones de cifras.

En el año 1957 aparece una nueva Ley de Registro Civil y el Instituto Nacional de Estadística aprovecha el momento para hacer una reforma significativa en esta estadística. Entran en vigor unos nuevos Boletines de Defunción, Aborto, Nacimiento y Matrimonio, que intentan recoger numerosas cuestiones demográfico-sanitarias, que no aparecían en los anteriores, que eran una nueva copia de los datos de inscripción en el Registro Civil, pero de muy difícil implantación, dada la difícil comprensión por parte de los informantes de algunas preguntas. Sólo se pudieron tabular algunas de las variables recogidas, ya que no se contaba con medios mecanizados para su explotación.

Debido a estas dificultades en la cumplimentación de los boletines, en el año 1975 se realiza una nueva reforma, aligerándolos de preguntas, y sistematizando su presentación, agrupando por bloques homogéneos de contenido y colocando al lado del lugar destinado a las respuestas unos recuadros, para que las codificaciones fueran más sistemáticas y facilitaran las labores de grabación para su tratamiento informático. Se incorpora en la parte inferior de los boletines los llamados «Boletines municipales» que se enviarían a los Ayuntamientos para que se modifique el Padrón Municipal de Habitantes,

atendiendo a una demanda pretendida largo tiempo por los Ayuntamientos y reconocida por el Reglamento de Población y Demarcación Territorial de Entidades Locales de 1952.

Además de este cambio de formas, también se acomete un cambio de conceptos y se empieza a considerar nacido vivo a todo el que así nace independientemente del número de horas de vida, ya que necesita 24 para ser nacido vivo desde el punto de vista legal, con lo cual los muertos al nacer y los nacidos vivos pero muertos antes de 24 horas pasan a ser «nacidos vivos» y «defunciones» (en su caso).

En las tabulaciones a partir de esta reforma se recogen datos, además de por inscripción, como históricamente se venía haciendo, por residencia de los causantes del suceso, y en las de nacimientos por año de nacimiento de la madre (nueva variable introducida en el año 1975, anteriormente sólo se pedía edad).

En el año 1980 se implanta un nuevo Boletín de Partos, que sustituye a los de Nacimientos y Abortos y que recoge los datos de todos los niños, sea cual sea su vitalidad, que han nacido como resultado del mismo embarazo.

Diversas circunstancias prácticas hacen que no sea la persona implicada la que rellene el boletín estadístico, y se produce una gran casuística en la realización de esta tarea que desemboca en una notable pérdida de calidad, cuya descripción para el caso de la Comunidad de Madrid se detalla en el capítulo 4. La cuestión se complica por la necesidad en el caso de nacimientos y defunciones de información de diverso personal sanitario al que se requiere parte de los datos, pero que, igualmente, en la práctica no realiza estos trabajos. Estas circunstancias han provocado diversos problemas en la cobertura y la calidad de la información.

3.2. Poblaciones y ámbitos

Universo de la explotación

La población base a la que se refieren los sucesos demográficos que forman las estadísticas del MNP, no siempre es la misma, aunque en el caso de la publicación casi siempre se refiere a los acontecimientos de residentes. En el caso de las defunciones en la Comunidad de Madrid podemos diferenciar varios subconjuntos, al considerar por separado o combinadamente dos criterios clave de referenciación geográfica: lugar de residencia y lugar de inscripción del suceso.

Gráficamente se podría expresar como sigue:

		INSCRIPCIÓN	
		COMUNIDAD DE MADRID	OTRAS CC.AA.
	COMUNIDAD DE MADRID	I	II
	OTRAS CC.AA.	III	IV

Del cuadro de posibles subconjuntos de sucesos, la tabulación que realiza el Departamento de Estadística de la Comunidad de Madrid abarca los siguientes:

Subconjunto 1: I+II. Sucesos de residentes en la C.M., tanto si se han inscrito sus acontecimientos demográficos dentro de esta Comunidad como en otra Comunidad Autónoma. Para obtener esta información ha sido necesario recuperar los boletines de residentes en la Comunidad de Madrid, cuyos sucesos se inscribieron en otra Comunidad Autónoma.

Subconjunto 2: I+III. Sucesos inscritos en la Comunidad de Madrid, que no incluye los acontecimientos de residentes en la Comunidad de Madrid no inscritos en ésta y sí a los inscritos no residentes en la Comunidad de Madrid.

Subconjunto 3: I+II+III. Sucesos inscritos en la Comunidad de Madrid y sucesos de residentes en la Comunidad de Madrid inscritos en otras CC.AA. En este subconjunto se incluyen los sucesos inscritos en la Comunidad de Madrid de residentes en la Comunidad de Madrid y en otras CC.AA. y los sucesos de residentes en la Comunidad de Madrid inscritos fuera de ella por Comunidad de inscripción.

Ambitos espaciales de clasificación

La elaboración de la Tabulación estadística no sólo requiere definir el universo de acontecimientos, sino además fijar el criterio básico de clasificación geográfica. En teoría, cada uno de los subconjuntos antes definidos se pueden clasificar por el lugar de residencia del sujeto del acontecimiento o por el lugar de inscripción del mismo. Desde el punto de vista práctico no todas estas combinaciones tienen sentido y además tabular todas producen resultados duplicados. La combinación que ha parecido más adecuada es la siguiente:

- Sucesos de residentes en la Comunidad de Madrid (subconjunto 1=I+II), clasificados por lugar de residencia: es la Tabulación básica de la explotación estadística (en terminología abreviada R/R).
- Sucesos inscritos en la Comunidad de Madrid (subconjunto 2: I+III), clasificados por lugar de residencia: es una tabulación accesoria desde

el punto de vista del usuario general, pero importante en el proceso de producción de la estadística y para control de la misma (en terminología abreviada, I/R).

- Sucesos inscritos en la Comunidad de Madrid y de residentes en la Comunidad de Madrid inscritos fuera de la Comunidad (subconjunto 3: I+II+III), clasificados por lugar de inscripción: Tabulación necesaria para contar con la serie de estadísticas por lugar de inscripción y necesaria a efectos de producción de la información (abreviadamente, IR/I).

- Sucesos de residentes en la Comunidad de Madrid (subconjunto 1=I+II), clasificados por lugar de residencia e inscripción: Tabulación accesoria desde el punto de vista del usuario general, pero básica para el conocimiento de flujos de defunción entre el lugar de residencia y lugar de fallecimiento (en terminología abreviada, R/R-I).

En relación al ámbito geográfico es necesario, además, fijar tanto su detalle como precisar qué tablas lo incluyen o lo presuponen. Estas en la terminología utilizada son simples y cruzadas:

- Tablas simples son las que contienen información según distintas variables en cabecera, desagregándola para todos los municipios y ámbitos supramunicipales, que ocupan normalmente el ladillo de la tabla.

- Tablas cruzadas son aquellas cuya información resulta del cruce de variables, tanto en cabecera como en ladillo, correspondiendo una tabla a cada ámbito o municipio considerado.

En general, se explotan las tablas simples para todos los municipios, tamaños y ámbitos de la Comunidad de Madrid y las tablas cruzadas para todas las unidades agregadas, y sólo para los municipios de 5.000 y más habitantes (según el Censo de 1991). La desagregación municipal de las tablas cruzadas no se extienden a los municipios de menos de 5.000 habitantes, pues al ser su tamaño de población tan reducido no cuentan con efectivos de población para muchas casillas de las tablas. Téngase en cuenta que se trata de estadísticas de defunciones, datos de registro de acontecimiento, y no de recuento total de población, como en el caso del Censo y el Padrón.

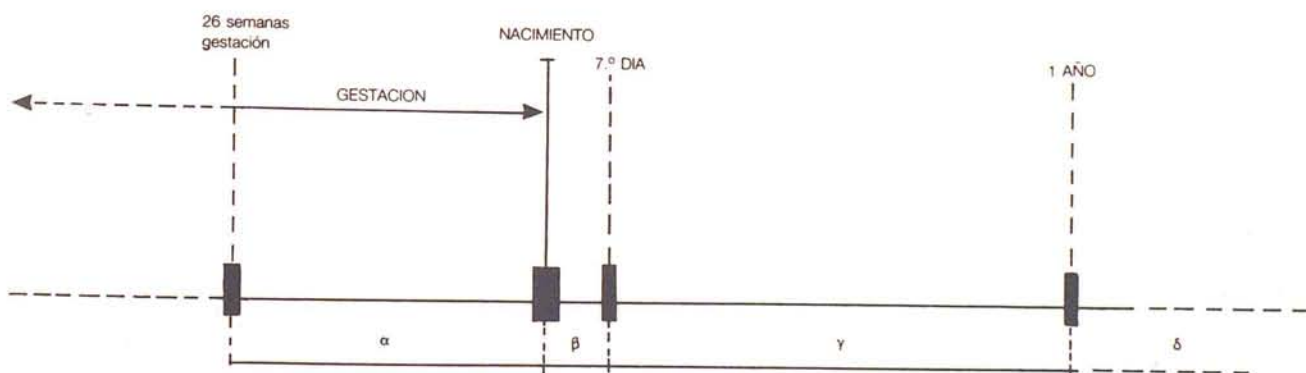
En el caso del Municipio de Madrid la tabulación planteada se extiende a los distritos y barrios administrativos. Sin embargo, no se ha podido hacer con los acontecimientos de 1986, ya que los domicilios figuran sólo en la parte del Boletín Estadístico denominado «boletín municipal» y no se ha podido contar con ellos. La documentación fue recuperada después de que se separaran para enviarlos a los respectivos Ayuntamientos, ya que la finalidad de estos boletines municipales es la actualización del Padrón Municipal de Habitantes. Para el total de la Comunidad Autónoma se presentará la tabulación de acuerdo a la zonificación sanitaria vigente, en los ámbitos de Areas de Salud y Distritos Sanitarios.

En la presente publicación sólo aparecen las tablas cruzadas para el total de la Comunidad, el Municipio de Madrid, la Corona Metropolitana y otros municipios, ya que en las tablas simples se incluye suficiente información para los otros ámbitos especiales y su inclusión engrosaría de forma notable esta publicación.

Ambito de sucesos

Una vez definido el universo de acontecimientos y el criterio básico de clasificación geográfico, en la tabulación Estadística de las Defunciones es necesario concretar los sucesos que se incluyen en cada tabla al existir conjuntos diferentes de defunciones basadas en un criterio de «edad biológica» en sentido amplio.

Gráficamente podemos expresarlo del siguiente modo:



Los cuatro subconjuntos definidos gráficamente comprenden:

- Subconjunto α : Sucesos que afectan a fetos viables de 26 o más semanas de gestación (Muertes Fetales Tardías).
- Subconjunto β : Sucesos que afectan a nacidos vivos de 0 a 6 días cumplidos de vida.
- Subconjunto γ : Sucesos que afectan a nacidos vivos de 7 días a 11 meses cumplidos de vida.
- Subconjunto δ : Sucesos que afectan a nacidos vivos de 1 año y más de vida.

Ambito temporal

Además de las tablas de resultados del año, el Plan de Explotación y Difusión de las estadísticas del Movimiento Natural de la Población comprende un conjunto de tablas con series anuales retrospectivas. El ámbito temporal abarcado por estas últimas arranca desde el año 1975, fecha crucial para las estadísticas demográficas debido a las modificaciones (conceptuales e informáticas) introducidas entonces por el INE.

La labor de recopilación y presentación en esta publicación de las series retrospectivas resulta de la mayor utilidad, dada la importancia de una perspectiva temporal adecuada para el análisis e interpretación de los datos del momento.

La tabulación básica del resto de los acontecimientos se refiere a los ocurridos en el año natural. Ha de tenerse en cuenta que por circunstancias excepcionales algunos acontecimientos no son inscritos sino mucho después de haber ocurrido, a veces años. Se ha optado por incluir todos los acontecimientos recibidos, o recuperados en el Registro Civil, hasta la fecha de cierre del archivo. En el apartado 4 se detallan las fechas de cierre y las implicaciones de ésta respecto a la cobertura de información.

3.3. Definición y notas básicas sobre los acontecimientos objeto de esta estadística

3.3.1. Nacimientos: nacidos vivos y muertes fetales tardías

El concepto de nacimiento susceptible de inscripción coincide con la aceptación médico-biológica de expulsión o extracción completa del cuerpo de la madre de todo producto de la concepción, vivo o muerto, con más de 180 días de gestación. En esta línea se encuentran las publicaciones de los países consultados, en los que pueden variar el tiempo de gestación atribuido a las muertes fetales tardías, pero no su inclusión junto con los nacidos vivos en la definición de nacimiento.

En las estadísticas de natalidad, sin embargo, se considera como nacimientos sólo a los nacidos vivos.

Nacido vivo

De acuerdo con los criterios demográficos internacionales, se considera nacido vivo a todo producto de la concepción que, después de su expulsión o extracción completa del cuerpo de la madre, respira o manifiesta cualquier signo de vida.

Muerte Fetal Tardía (MFT)

El concepto de MFT utilizado coincide con la definición médico-biológica y significa exclusivamente la expulsión o extracción del claustro materno de un producto de la concepción viable. Este carácter de viabilidad es precisamente el que sirve para diferenciar las MFT de los abortos.

Aunque tradicionalmente la Organización Mundial de la Salud ha identificado la viabilidad del feto con un tiempo de gestación de más de 28 semanas completas de embarazo, en la actualidad recomienda la utilización del criterio del peso en el momento de la expulsión o extracción del feto.

No obstante, hay una falta de uniformidad internacional en cuanto al número de gramos que debe considerarse límite para que sea viable. Por todo ello, y teniendo en cuenta, además, que en España sólo existe obligación de comunicar al Registro Civil las muertes fetales tardías de más de 180 días de gestación (art. 45 de la Ley de Registro Civil de 8 de junio de 1957), el INE viene empleando el criterio (adoptado también en esta publicación) de considerar como muerte fetal tardía el feto muerto con seis o más meses de gestación. Como a efectos de reflejo y depuración en el Boletín Estadístico figura las semanas de gestación, se ha incluido todos los acontecimientos de 26 o más semanas y en caso de no conocer este dato, los que su peso al nacer es de 500 o más gramos.

3.3.2. Defunciones

Defunción

Se considera defunción la muerte de toda persona nacida con vida, adecuándose el concepto de nacido vivo a su significación biológica y no al criterio legal vigente hasta 1975.

Defunción Perinatal

Incluye las muertes fetales tardías y las que se producen entre los nacidos vivos durante los seis primeros días de vida.

3.4. Definición y notas sobre las características investigadas en el plan de tabulación

3.4.1. Tabla de características investigadas en el plan de tabulación

CARACTERÍSTICAS RECOGIDAS DIRECTAMENTE		CARACTERÍSTICAS DERIVADAS	
CODIGO	Denominación	Correspondencia *	Denominación:
<i>CARACTERÍSTICAS GENERALES</i>			
1	Fecha de inscripción	2	CC.AA. de inscripción
2	Provincia y municipio de inscripción	2	Tamaño y ámbito geográfico municipio de inscripción
<i>CARACTERÍSTICAS SOCIODEMOGRÁFICAS DEL FALLECIDO</i>			
3	Sexo	6	CC.AA. de residencia
4	Estado civil	6	Tamaño y ámbito geográfico municipio de residencia
5	Fecha de nacimiento	6	Area, distrito y zona básica de salud (residencia en la Comunidad de Madrid)
6	Provincia, municipio y lugar de residencia	6	Distrito, barrio y sección municipal (residencia en el Municipio de Madrid)
<i>CARACTERÍSTICAS DE LA DEFUNCIÓN</i>			
7	Fecha de la defunción	5, 7	Edad/generación del fallecido
8	Causa básica de la defunción	8	Causa de muerte, grandes grupos (17)
9	Semanas de gestación (1)	8	Causa de muerte, lista reducida (99)
10	Peso al nacer en gramos (1)	8	Causa de muerte, lista de mortalidad perinatal (93)
11	Vitalidad	8	Causa de muerte, lista reducida de mortalidad perinatal (25)
		7	Mes
		5, 7	Años potenciales de vida perdidos

* Código de las características originales (o recogidas directamente) de las que derivan.

(1) Muertes fetales tardías y en las primeras 24 horas de vida.

3.4.2. Características generales

Características de la inscripción

Se recoge en el boletín estadístico la fecha, la provincia, el municipio, tomo y página de inscripción. El municipio y provincia son aquellos donde ha ocurrido el acontecimiento. Como variables derivadas se consideran la Comunidad Autónoma de inscripción y el tamaño y el ámbito geográfico del municipio de inscripción, si éste es de la Comunidad de Madrid.

3.4.3. Características sociodemográficas

Edades y generaciones, duraciones y promociones

Existe en demografía un modo de clasificación de las estadísticas del MNP que permite, a voluntad del que lo utiliza, realizar agrupamientos, ya por edades o duraciones cumplidas, ya por generaciones o cohortes. Es lo que se llama la doble clasificación (se sobreentiende, según la edad y la generación). Con tales clasificaciones los sucesos que corresponden a dos generaciones o cohortes contiguas no se encuentran mezclados y puede seguirse la evolución de las generaciones o cohortes. El boletín estadístico de defunción recoge la fecha de nacimiento y la edad en años cumplidos se obtiene por diferencia entre la fecha del nacimiento y la fecha de defunción.

Estado civil

El boletín recoge cuatro posibilidades, que son las recogidas en la tabulación: soltero, casado, viudo y separado legalmente o divorciado.

Profesión

En el boletín estadístico la pregunta es abierta y pretende registrar «profesión, oficio u ocupación principal». A diferencia de la hoja censal, en

este cuestionario no hay orientación alguna sobre el detalle que se recomienda contenga la respuesta (esto es, denominación específica de la profesión, oficio u ocupación principal, y categoría profesional, en su caso).

El análisis de la mortalidad por profesión tiene una larga tradición a los estudios epidemiológicos, demográficos y sociales, especialmente en Gran Bretaña. En nuestro caso dos factores confluyen en la imposibilidad de dar resultados de esta variable recogida en el boletín. Por una parte, en su inmensa mayoría los fallecidos son «jubilados», «retirados» o «amas de casa», y por otra la inexistencia de información sobre la última profesión impide estudiar los factores de riesgo asociados a cada actividad en relación con el nivel de mortalidad o la causa de muerte. Por otra parte, la penosa situación de cumplimentación de tal información (véase apartado 4) termina de hacer imposible la tarea de ofrecer tabulación alguna.

Sexo

Las defunciones se clasifican en una de las dos opciones, «varón» o «mujer», recogidas en el boletín estadístico de defunción.

3.4.4. Características de la defunción

Mes de la defunción

La fecha de la defunción (día, mes y año) se consigna en el boletín estadístico de defunción y en el boletín municipal de defunción.

Peso al nacer (gramos)

Según la Organización Mundial de la Salud, es la primera medición del peso del feto o recién nacido hecha después del nacimiento. Dicho peso debe ser tomado preferiblemente dentro de la primera hora de vida antes de que ocurra la significativa pérdida postnatal de peso. En la práctica, esta información, aunque prevista en el boletín del parto, está afectada por un alto porcentaje de «no consta».

Las recomendaciones de la Organización Mundial de la Salud también añaden a la clasificación de esta característica en categorías con distinto grado de detalle en la información recogida. Concretamente se sugiere la utilización de intervalos de peso de 500 gramos. Teniendo en cuenta estos y otros criterios relativos a las estadísticas de mortalidad perinatal, en la tabulación de los datos por esta variable se considera la serie de intervalos comprendida entre: nacidos de 500 gramos y 4.000 y más.

Tiempo de gestación

La duración de la gestación es el tiempo que media entre la fecha de la concepción y la fecha del parto. La OMS recomienda medir esta característica a partir del primer día del último período menstrual normal.

En la práctica, sin embargo, la edad gestacional se intenta recoger en el boletín estadístico de parto, preguntando directamente por las «semanas cumplidas de gestación». La dificultad que entraña esta pregunta para el declarante (incluso si éste es la propia madre) hace suponer, por un lado, una escasa exactitud de los datos recogidos, y por otro, que el alto porcentaje de no consta de esta variable tiene que ver con la formulación de la pregunta.

Vitalidad

La característica denominada «vitalidad» se define como la consideración del resultado del parto, según el tipo de nacimiento: nacido vivo o muerte fetal tardía. Esta variable se investiga a partir de las respuestas registradas (en el boletín estadístico de parto) a las preguntas: «Nació con vida» y «Vivió más de 24 horas». Se recogen tres categorías: «Muerte fetal tardía», «Nació vivo y vivió menos de 24 horas» y «Nació vivo y vivió más de 24 horas».

Causas de defunción

Las causas de defunción a ser registradas en el certificado médico son todas aquellas enfermedades, estados morbosos o lesiones que produjeron la muerte o que contribuyeron a ella y las circunstancias del accidente o violencia que produjeron dichas lesiones.

Causa básica de defunción

La causa básica de la defunción es a) la enfermedad o lesiones que inició la cadena de acontecimientos patológicos que condujeron directamente a la muerte, o b) las circunstancias del accidente que produjo la lesión fatal.

Con el fin de codificar una sola causa de mortalidad, la causa básica para tabulación ha sido seleccionada en base a la información contenida en el Boletín Estadístico de Defunción de acuerdo con las reglas recomendadas por la Clasificación Internacional de Enfermedades (CIE) 9.^a Revisión.

A partir del año 1988, atendiendo a las recomendaciones del Comité de Expertos en la Clasificación Internacional de Enfermedades (CIE-9.^a) para aquellos países en los que no se había adoptado una clasificación especial para el SIDA (279.1 CIE 9.^a), y con el fin de mantener la comparabilidad de la serie y en orden a distinguir el SIDA de otras inmunodeficiencias (categoría 279 CIE 9.^a), se hace uso de las categorías:

279.5 Síndrome de inmunodeficiencia adquirida (SIDA).

279.6 Para-SIDA.

Para las defunciones debidas a VIH+ se reserva el código 795.8.

Desde el 1 de enero de 1989, de acuerdo a los criterios adoptados por los responsables de los Registros de Mortalidad Autonómicos y el Instituto Nacional de Estadística en el I Taller de Codificación de Causa Básica de Defunción, Valencia, 1988, la codificación de la causa de muerte de algunas rúbricas (Causas externas, fracturas en mayores de 75 años...) se efectúa de acuerdo a las siguientes normas:

a) Causas externas.

Todas aquellas causas externas donde no se tenga información sobre el motivo del hecho que las produjo se codifican en las categorías comprendidas entre E980-E989, excepto en aquellas en el que el índice del volumen 2 de la CIE 9.^a Revisión contenga el modificador no esencial de «accidental». Se excluye de esta norma el caso de sobredosis (E850) y ahorcamiento (E953.0).

La ahorcadura en niños de 10 o más años se considera como suicida.

b) Fracturas en mayores de 75 años.

Cuando venga informada como causa inicial una fractura de cadera; cabeza de fémur, fémur; miembro inferior, sin mención de caída u otra causa externa especificada se codifica como causa básica «Fractura patológica» (733.1).

c) Los términos shock séptico se hace equivalente a sepsis y shock hemorrágico a hemorragia SAI.

En las muertes fetales tardías y en los nacidos vivos muertos dentro de las primeras 24 horas de vida la información sobre causa de muerte se ha obtenido a partir del Boletín Estadístico de Parto y para su codificación se han seguido las normas que sobre causa de muerte perinatal recomienda la CIE 9.^a Revisión.

Años potenciales de vida perdidos

Son los años que una persona deja de vivir si fallece a una edad que no es la de defunción habitual, fijada teóricamente para este colectivo. Para obviar el problema de la elección arbitraria de un límite de edad sobre el que no hay consenso, se han calculado unos años potenciales de vida perdidos para tres límites, 65, 70 y 75 años cumplidos; se ha excluido del cálculo a los menores de 1 año.

Ejemplo:

$$\text{APVP} = \frac{\text{Límite edad } 70}{\sum_{i=1}^{69} (70 - i - 0,5) d_i} \quad d_i = \text{núm. muertes ocurridas a una edad «i» determinada.}$$

3.5. Clasificaciones utilizadas

3.5.1. Clasificación de profesiones utilizada

CODIGO INE	CODIGOS CNO	DENOMINACION
01	01-19	Profesionales, técnicos y similares
02	20-21	Miembros y personal directivo de órganos de la Administración pública y directores y gerentes de empresa
03	31-39	Personal de servicios administrativos
04	40-49	Comerciantes, vendedores y similares
05	50-59	Personal de los servicios de hostelería, domésticos, personales, de protección y de seguridad y similares
06	60-64	Personal dedicado a la agricultura, ganadería, silvicultura, pesca, caza y similares
07	70-99	Personal de la extracción de minerales, preparación y tratamiento de materiales, fabricación de productos, del montaje y manejo de maquinaria e instalaciones de la construcción y de los transportes.
08	22	Profesionales de las Fuerzas Armadas
09		Estudiantes
10		Personas dedicadas a las labores de su hogar.
11		Jubilados, retirados, pensionistas y rentistas
12	00	Personas con ocupaciones no bien especificadas.

3.5.2. Agrupaciones de Municipios de la Comunidad de Madrid

Por tamaño del Municipio (población de derecho del Censo de Población de 1991)

1. Menor de 101 habitantes

Acebeda (La)
Atazar (El)
Berzosa del Lozoya
Cervera de Buitrago
Hiruela (La)
Horcajuelo de la Sierra

Madarcos
Navarredonda
Puebla de la Sierra
Robledillo de la Jara
Robregordo
Serna del Monte (La)

2. De 101 a 500 habitantes

Alameda del Valle
Ambite
Batres
Berrueco (El)
Braojos

Brea del Tajo
Cabanillas de la Sierra
Canencia
Colmenar del Arroyo
Corpa

Fresnedillas
Fresno de Torote
Garganta de los Montes
Gargantilla del Lozoya
Gascones

Horcajo de la Sierra
Lozoya
Montejo de la Sierra
Navalafuente
Nuevo Baztán

Olmeda de las Fuentes
Patones
Pezuela de las Torres
Pinilla del Valle
Piñuecar

Pozuelo del Rey
Prádena del Rincón
Redueña
Ribatejada
Rozas de Puerto Real

Serranillos del Valle
Somosierra
Torremocha de Jarama
Valdemanco
Valdemaqueda

Valdepiélagos
Valverde de Alcalá
Venturada
Villamantilla
Villanueva de Perales

Villar del Olmo
Villavieja del Lozoya
Puentes Viejas

3. De 501 a 1.000 habitantes

Anchuelo
Casarrubuelos
Cubas
Chapinería
Navalagamella

Orusco
Pedrezuela
Pelayos de la Presa
Quijorna
Santa María de la Alameda

Santorcaz
Santos de la Humosa (Los)
Titulcia
Valdaracete
Valdeavero

Valdelaguna
Vellón (El)
Villamanrique de Tajo
Zarzalejo
Lozoyuela-Navas-Sieteiglesias

4. De 1.001 a 2.000 habitantes

Ajalvir
Aldea del Fresno
Arroyomolinos
Becerril de la Sierra
Belmonte de Tajo

Boalo (El)
Buitrago del Lozoya
Bustarviejo
Cabrera (La)
Camarma de Esteruelas

Carabaña
Cenicientos
Cobeña
Daganzo de Arriba
Estremera

Fuentidueña de Tajo
Guadalix de la Sierra
Moraleja de Enmedio
Navacerrada
Navas del Rey

Perales de Tajuña
Rascafría
Robledo de Chavela
Sevilla la Nueva
Talamanca del Jarama

Tielmes
Torrejón de la Calzada
Torrejón de Velasco
Valdeolmos
Valdetorres de Jarama

Valdilecha
Villalbilla
Villamanta

5. De 2.001 a 5.000 habitantes

Alamo (El)
Alpedrete
Brunete
Cadalso de los Vidrios
Campo Real

Cercedilla
Colmenarejo
Collado Mediano
Chinchón
Fuente el Saz de Jarama

Griñón
Hoyo de Manzanares
Loeches
Manzanares el Real
Meco

Miraflores de la Sierra
Molar (El)
Molinos (Los)
Moralzarzal
Paracuellos de Jarama
San Agustín de Guadalix

Soto del Real
Torrelaguna
Torres de la Alameda
Valdemorillo
Velilla de San Antonio

Villaconejos
Villa del Prado
Villanueva de la Cañada
Villanueva del Pardillo
Villarejo de Salvanés

6. De 5.001 a 10.000 habitantes

Colmenar de Oreja
Escorial (El)
Galapagar
Guadarrama
Humanes de Madrid

Morata de Tajuña
San Lorenzo del Escorial
San Martín de la Vega
San Martín de Valdeiglesias
Torrelodones

7. De 10.001 a 20.000 habitantes

Algete
Boadilla del Monte
Ciempozuelos
Mejorada del Campo
Navalcarnero

Rivas-Vaciamadrid
Valdemoro
Villaviciosa de Odón
Tres Cantos

8. De 20.001 a 50.000 habitantes

Aranjuez
Arganda del Rey
Colmenar Viejo
Collado Villalba
Majadahonda

Pinto
Pozuelo de Alarcón
Rozas de Madrid (Las)
San Fernando de Henares

9. De 50.001 a 100.000 habitantes

Alcobendas
Coslada
Parla
San Sebastián de los Reyes
Torrejón de Ardoz

10. De 100.001 a 200.000 habitantes

Alcalá de Henares
Alcorcón
Fuenlabrada
Getafe
Leganés
Móstoles

11. Más de 200.000 habitantes

Madrid

Municipios que configuran el área Metropolitana

Area metropolitana

Madrid

Corona metropolitana

Zona Norte	Alcobendas Colmenar Viejo San Sebastián de los Reyes Tres Cantos
Zona Sur	Alcorcón Fuenlabrada Getafe Leganés Móstoles Parla Pinto
Zona Este	Alcalá de Henarés Coslada Mejorada del Campo Paracuellos del Jarama Rivas-Vaciamadrid San Fernando de Henares Torrejón de Ardoz Velilla de San Antonio
Zona Oeste	Boadilla del Monte Brunete Majadahonda Pozuelo de Alarcón Rozas de Madrid (Las) Villanueva de la Cañada Villanueva del Pardillo Villaviciosa de Odón

3.5.3. Clasificación de la causa de muerte (CIE 9.^a Revisión)
 Tabla de correspondencias entre las distintas listas (véase anexo 12.2)

	Grandes Grupos	Lista reducida	Lista detallada a tres dígitos	Clasificación suplementaria de Causas Externas
CODIGOS LISTA	1 - 17	1 - 99	001 - 799	E800-E99
CODIGOS DE CORRESPONDENCIA	1	1 - 18	001 - 139	
	2	19 - 45	140 - 239	
	3	46 - 49	240 - 279	
	4	50 - 51	280 - 289	
	5	52 - 55	290 - 319	
	6	56 - 60	320 - 389	
	7	61 - 69	390 - 459	
	8	70 - 73	460 - 519	
	9	74 - 77	520 - 579	
	10	78 - 80	580 - 629	
	11	81 - 84	630 - 676	
	12	85	680 - 709	
	13	86	710 - 739	
	14	87	740 - 759	
	15	88 - 89	760 - 779	
	16	90	780 - 799	
	17	91 - 99		
ORIGEN DE LA LISTA	CIE 9. ^a Revisión	INE (CIE 9. ^a Revisión)	CIE 9. ^a Revisión	CIE 9. ^a Revisión


3.5.4. Clasificación de las causas de muerte perinatal (CIE 9.^a Revisión)
 Tabla de correspondencias entre las distintas listas (véase Anexo 12.2)

	Lista reducida	Lista de causas de muerte perinatal	Lista detallada
CODIGOS DE LA LISTA	1 - 24	1 - 93	001 - 999
CODIGOS DE CORRESPONDENCIA	1	1 - 5	760
	2	6 - 11	761
	3	12 - 17	762
	4	18 - 24	763
	5	25	764
	6	26 - 27	765.0, 765.1
	7	28	766
	8	29 - 32	767
	9	33 - 35	768
	10	36	769
	11	37 - 39	770
	12	40 - 44	771
	13	45 - 50	1 - 136
	14	51 - 54	772
	15	55 - 60	773
	16	61	774
	17	62 - 67	775
	18	68 - 69	776
	19	70	777
	20	71 - 72	778
	21	73	779
	22	74 - 84	740 - 759
	23	85 - 87	140 - 739
	24	88 - 93	770 - 799
ORIGEN LISTA	INE basada CIE 9. ^a Revisión	CIE 9. ^a Revisión	CIE 9. ^a Revisión





3.6. IMPRESOS DE RECOGIDA DE LA INFORMACION



BOLETIN ESTADISTICO DE DEFUNCION

Los datos de este primer recuadro serán consignados por el Encargado del Registro Civil.

Registro Civil n° del municipio de Provincia

Inscripción realizada el día de de 19.....

en el tomo página

Los datos de este segundo recuadro serán consignados por los familiares o personas obligadas por la Ley a declarar la defunción y, en su defecto, por un funcionario del Registro Civil.

DATOS DEL FALLECIDO

Nombre y apellidos

Fecha de nacimiento: día mes año

Sexo (1): Varón Mujer

Estado civil (1) Soltero Casado Viudo Separado legalmente o divorciado

Profesión, oficio u ocupación principal (2):

Residencia: Municipio Provincia (3)

Fecha de la defunción: día mes año 19.....

FIRMA DEL DECLARANTE

Los datos de este tercer recuadro serán consignados por el Médico que certificó la defunción y, en su defecto, por un funcionario del Registro Civil.

CAUSAS DE LA DEFUNCION
(Especifíquese cada uno de los apartados siguientes)

I. Causa inmediata

II. Causas antecedentes

a) Intermedia

b) Inicial o fundamental

III. Otros procesos: Embarazo, parto, aborto, tuberculosis, diabetes, etc., que contribuyeron a la muerte, pero sin estar relacionados con la causa fundamental que la produjo

FIRMA DEL MEDICO

SELLO DEL REGISTRO CIVIL

Colegiado Núm. del Colegio de Médicos de la provincia de

(1) Indíquese con una x el cuadrado que proceda. (2) Si era jubilado, retirado o pensionista, indíquese la profesión ejercida anteriormente seguida de la palabra "jubilado", aunque después de la jubilación haya ejercido otra ocupación. (3) Si tenía la residencia en el extranjero indíquese la nación.

BOLETIN MUNICIPAL DE DEFUNCION

DATOS DEL FALLECIDO

Municipio donde ocurrió la defunción Provincia

Nombre { 1º Apellido
2º Apellido

Fecha de nacimiento: día de de 19..... Sexo (Varón o Mujer)

Fecha de defunción: día de de 19..... Nacionalidad

Residencia { Domicilio n°.....
Municipio
Provincia (*)

FIRMA DEL DECLARANTE
(**)

(*) Si tenía la residencia en el extranjero, indíquese la nación. (**) Indíquese antes de la firma, el parentesco con el fallecido.

Los nacimientos, matrimonios y defunciones se inscriben en el Registro Municipal o Consular del lugar en que acaecen (art. 16 de la Ley del Registro Civil de 8 de junio de 1957).

El Instituto Nacional de Estadística queda facultado para dirigirse directamente, por medio de sus órganos centrales o sus Delegaciones, a todos los organismos del Estado, entidades de carácter público y personas individuales o colectivas, en petición de los datos que estime necesarios (art. 7 de la Ley de 31 de diciembre de 1945).

Todas las personas individuales, o colectivas, españolas o extranjeras que residan en España, están obligadas a facilitar los datos estadísticos de toda índole requeridos por el Instituto Nacional de Estadística, con exactitud y dentro de los plazos que se fijen (art. 8 de la Ley de 31 de diciembre de 1945).

ESTADISTICA MUNICIPAL

Los datos contestados en el anverso se refieren a la DECLARACION reglamentaria que obligatoriamente debe formularse al Ayuntamiento de residencia del fallecido a los efectos padronales, previstos en el artículo 106 del Reglamento de Población de 17 de mayo de 1952, según modificación efectuada por Decreto 65/1971, de 14 de enero.

Este Boletín se destina al Ayuntamiento de residencia del fallecido, a fin de consignar la correspondiente Baja en el Padrón Municipal.

SEGUNDO NACIDO					
Nació con vida <input type="checkbox"/> 1 Nació muerto <input type="checkbox"/> 2 <div style="text-align: center;">74</div>	Sexo { Varón <input type="checkbox"/> 1 { Mujer <input type="checkbox"/> 2 <div style="text-align: center;">75</div>	Vivió más de 24 horas { Si <input type="checkbox"/> 2 { No <input type="checkbox"/> 1 <div style="text-align: center;">76</div>	Peso en gramos <div style="text-align: center;">77</div>		
Si nació muerto o vivió menos de 24 horas, indíquese la causa fundamental del aborto o de la muerte.					
Causa materna o del parto Causa del feto o del recién nacido <div style="text-align: right;">81</div>					
TERCER NACIDO					
Nació con vida <input type="checkbox"/> 1 Nació muerto <input type="checkbox"/> 2 <div style="text-align: center;">85</div>	Sexo { Varón <input type="checkbox"/> 1 { Mujer <input type="checkbox"/> 2 <div style="text-align: center;">86</div>	Vivió más de 24 horas { Si <input type="checkbox"/> 2 { No <input type="checkbox"/> 1 <div style="text-align: center;">87</div>	Peso en gramos <div style="text-align: center;">88</div>		
Si nació muerto o vivió menos de 24 horas, indíquese la causa fundamental del aborto o de la muerte.					
Causa materna o del parto Causa del feto o del recién nacido <div style="text-align: right;">92</div>					
CUARTO NACIDO					
Nació con vida <input type="checkbox"/> 1 Nació muerto <input type="checkbox"/> 2 <div style="text-align: center;">96</div>	Sexo { Varón <input type="checkbox"/> 1 { Mujer <input type="checkbox"/> 2 <div style="text-align: center;">97</div>	Vivió más de 24 horas { Si <input type="checkbox"/> 2 { No <input type="checkbox"/> 1 <div style="text-align: center;">98</div>	Peso en gramos <div style="text-align: center;">99</div>		
Si nació muerto o vivió menos de 24 horas, indíquese la causa fundamental del aborto o de la muerte.					
Causa materna o del parto Causa del feto o del recién nacido <div style="text-align: right;">103</div>					
QUINTO NACIDO					
Nació con vida <input type="checkbox"/> 1 Nació muerto <input type="checkbox"/> 2 <div style="text-align: center;">107</div>	Sexo { Varón <input type="checkbox"/> 1 { Mujer <input type="checkbox"/> 2 <div style="text-align: center;">108</div>	Vivió más de 24 horas { Si <input type="checkbox"/> 2 { No <input type="checkbox"/> 1 <div style="text-align: center;">109</div>	Peso en gramos <div style="text-align: center;">110</div>		
Si nació muerto o vivió menos de 24 horas, indíquese la causa fundamental del aborto o de la muerte.					
Causa materna o del parto Causa del feto o del recién nacido <div style="text-align: right;">114</div>					

FIRMA DEL MEDICO (1)

(1) Cuando se trate de un nacido muerto o fallecido antes de las 24 horas de vida

MEDICO COLEGIADO CON EL N°



JUZGADO DE INSTRUCCION N°

EJEMPLOS: Choque de automóvil contra árbol, choque de automóvil contra camión, vuelco de automóvil sin choque previo, atropello por automóvil, choque de trenes, descarrilamiento de tren sin colisión previa, hundimiento de una embarcación, caída en las escaleras de una embarcación, accidente aéreo, envenenamiento por medicamentos, envenenamiento por alimentos, incendio, disparo con arma de fuego, riña con arma blanca, etc.

En el procedimiento que instruyo con motivo del fallecimiento de he acordado dirigir a V.S. el presente, a fin de que proceda a la inscripción en el Registro civil de su cargo de la defunción del mismo, el cual era natural de

de años de edad, de estado hijo de y de domiciliado en la y falleció en a las horas, del día de a consecuencia de (1) según dictamen facultativo: puede ordenar su enterramiento y remitirme con urgencia certificación de dicha acta.

Motivo supuesto: (Indíquese con una X el cuadrado que proceda).


- Homicidio
Suicidio
Accidente de tráfico
Otro accidente o supuesto

Describase el hecho o violencia (ver ejemplos al dorso).

Dios guarde a V.S. muchos años.

(1) Clase de lesión producida.


Sr. Juez





3.7. DISEÑO DE LOS REGISTROS DEL ARCHIVO ESTADISTICO






DESCRIPCION DEL REGISTRO DE EXPLOTACION

N°	NOMBRE SIMBOLICO	LONG.	TIPO	POSICIONES		ORIGEN INCORPORACION	CARACT. DIRECTA/ DERIVADA	DESCRIPCION
				Inicial	Final			
01	NUBOL	12	N	01	12	C	DI	Número de boletín
02	NUCOL	5	N	13	17	C	DI	Número de colegiado
03	CPRCO	2	N	18	19	R	DI	Código provincial colegiado
04	DNIF	8	N	20	27	R	DI	DNI fallecido
05	CSEXO	1	N	28	28	C	DI	Sexo
06	FDEA	4	N	29	32	C	DI	Año de la defunción
07	FEDEME	2	N	33	34	C	DI	Mes de la defunción
08	FEDEDI	2	N	35	36	C	DI	Día de la defunción
09	FEDEH	2	N	37	38	R	DI	Hora de la defunción
10	CLDEF	1	N	39	39	R	DI	Código lugar de la defunción
11	CCSDEF	8	N	40	47	R	DI	Código Centro Sanitario de Defunción
12		5	A	48	52			Espacios en blanco
13	FNAA	4	N	53	56	C	DI	Año de nacimiento
14	FNAME	2	N	57	58	C	DI	Mes de nacimiento
15	FNADI	2	N	59	60	C	DI	Día de nacimiento
16	FNAH	2	N	61	62	R	DI	Hora de nacimiento (perinatales)
17	CECIF	1	N	63	63	C	DI	Código estado civil fallecido
18	CPRNA	2	N	64	65	R	DI	Código provincia de nacimiento
19	CMUNA	4	N	66	69	R	DI	Código municipio de nacimiento
20	CPRRE	2	N	70	71	C	DI	Código provincia de residencia
21	CMURE	4	N	72	75	C	DI	Código municipio de residencia
22	TMURE	1	N	76	76	I	DE	Tamaño municipio residencia (INE 80/85)
23	EMURE	2	N	77	78	C	DE	Tamaño municipio residencia (CAM)
24	AGEOR	1	N	79	79	C	DE	Ambito geográfico residencia (CAM)
25		30	A	80	109	C	DI	Blanco
26	CCALLR	8	N	110	117	C	DI	Código calle residencia
27	NCALLR	4	A	118	121	C	DI	Número de calle residencia fallecido
28	PCALLR	5	A	122	126	C	DI	Portal de calle residencia fallecido
29		5	A	127	131			Blanco
30	DIRE1	2	N	132	133	C	DE	Distrito residencia fallecido (18)
31	BARE1	2	N	134	135	C	DE	Barrio residencia fallecido (18)
32	SERE1	3	N	136	138	C	DE	Sección residencia fallecido (18)
33	DIRE2	2	N	139	140	C	DE	Distrito residencia fallecido (21)
34	BARE2	2	N	141	142	C	RE	Barrio residencia fallecido (21)
35	SERE2	3	N	143	145	C	DE	Sección residencia fallecido (21)
36	ADZBRF	5	N	146	150	C	DE	Area, distrito y zona básica de salud
37	ESTF	1	N	151	151	R	DI	Estudios terminados fallecido
38	CPROF1	2	A	152	153	I	DI	Código profesión INE
39	CPROF2	2	A	154	155	C	DI	Código profesión CAM
40	CCAACT	1	A	156	156	C	DE	Código actividad actual
41	CPRBF	2	A	157	158	C	DE	Código profesión fallecido (CLAS B)
42	CCAU1A	4	A	159	162	R	DI	Código causa 1A
43	CCAU1B	4	A	163	166	R	DI	Código causa 1B
44	CCAU1C	4	A	167	170	R	DI	Código causa 1C
45	CCAU2	4	A	171	174	R	DI	Código causa 2
46	CCAU3	5	A	175	179	C	DI	Código causa básica
47		9	A	180	188			Blanco
48	NECR	1	N	189	189	R	DI	Necropsia
49	CRED1	3	N	190	192	I	DE	Causa reducida (150 G) INE hasta 1979
50	CRE2	2	N	193	194	I	DE	Causa reducida (50 G) INE hasta 1979
51	CMNP	3	N	195	197	I	DE	Causa morbil. y mort. perinatal (INE hasta 1979)
52	CLRED	2	N	198	199	C	DE	Causa lista reducida (99 G) post. 1979
53	CCAUG	2	N	200	201	C	DE	Causa grandes grupos (17)
54	CAUMP	2	N	202	203	C	DE	Causa mortalidad perinatal (93 G) post. 1979
55	ACUMP	3	N	204	206	C	DE	Años cumplidos
56	MCUMP	2	N	207	208	C	DE	Meses cumplidos
57	DCUMP	2	N	209	210	C	DE	Días cumplidos
58	VITAL	1	N	211	211	C	DI	Vitalidad
59	SEMG	2	N	212	213	C	DI	Semanas de gestación
60		1	A	214	214			Blanco
61		10	A	215	224			Blanco
62	PNAC	4	N	225	228	C	DI	Peso al nacer en gramos
63	APVP	2	N	229	230	C	DE	Años potenciales de vida perdidos (75-Edad)
64	CPRIN	2	N	231	232	C	DE	Código provincia inscripción
65	CMUIN	4	N	233	236	C	DI	Código municipio inscripción
66	AÑOINS	4	N	237	240	C	DI	Año inscripción
67	MEINS	2	N	241	242	C	DI	Mes inscripción
68	DIAINS	2	N	243	244	C	DI	Día inscripción
69	TUMUNI1	1	N	245	245	I	DE	Tamaño municipio inscripción (INE)
70	ESMUNI1	2	N	246	247	C	DE	Estrato población inscripción (CAM)
71	AGEO1	2	N	248	249	C	DE	Ambito geográfico inscripción (CAM)
72	CAUT1	2	N	250	251	C	DE	Comunidad autónoma inscripción
73	CAUTR	2	N	252	253	C	DE	Comunidad autónoma residencia (99 = extranjero)
74	CLRMP	4	N	254	257	C	DE	Causa mortalidad perinatal
75		14	A	258	271			Blanco

C: Registro grabación C.M.
DI: Directa

I: Registro explotación INE (sólo).
DE: Derivada


R: Proyecto reforma MNP (sólo).





4. INDICADORES DE COBERTURA, CALIDAD
Y DEPURACION DE LA ESTADISTICA





Toda estadística debe facilitar mediciones de su cobertura y calidad, especialmente en aquellas operaciones masivas, o que son base, o marco, de otras operaciones estadísticas y tienen encadenados un gran número de usuarios. Así se hace con las operaciones censales, o con la Encuesta de Población Activa (EPA), que publican en documentos separados sus evaluaciones.

La estadística del Movimiento Natural de la Población se vio forzada a ser, por las circunstancias en que se implantó, pionera en las tareas de estimación de cobertura de la propia estadística. Diversas instituciones y personas han afirmado sus sospechas o señalado casos sobre los problemas de cobertura (especialmente en matrimonios) y calidad, hasta el punto de que el INE organizó en 1986 una operación estadística de cotejo a nivel nacional para evaluar la cobertura de esta estadística, que por su metodología y ejecución poco podía despejar la incógnita que pretendía aclarar. El Instituto Vasco de Estadística ha publicado su evaluación de cobertura con ocasión de la publicación definitiva.

4.1. Cobertura, calidad y depuración de la Estadística

Los Boletines Estadísticos de Defunción (BED) presentan, en algunos casos, ausencia o contradicciones en la información que se recoge en los mismos; es por ello que se hace necesario para la correcta explotación de los datos conocer, en primer lugar, cuáles son dichas ausencias o contradicciones para una vez detectadas éstas proceder a la recuperación de dicha información en los correspondientes Registros Civiles (cuadro 1).

A los efectos de detección de ausencias y contradicciones de la información contenida en los BED se ha desarrollado una aplicación informática que actúa a partir de la lectura de la cinta magnética que contiene la grabación de los datos de dichos boletines, generando los correspondientes «listados de errores». En un primer momento estos listados son revisados al objeto de eliminar todos aquellos errores, contradicciones o ausencias detectadas que son producto de los defectos o que pueden modificarse a la vista del documento original (cuadro 1).

En este primer momento se subsanan los siguientes errores:

1. Todos aquellos que son producto de la incorrecta aplicación de las normas de grabación de datos.
2. Todos aquellos que habiendo sido grabados correctamente reflejan un literal incorrecto debido a la deficiente calidad de escritura con que se cumplimentan los Boletines Estadísticos de Defunción; circunstancia especialmente significativa en lo referente a las causas de defunción.
3. Contradicciones internas o ausencias de los datos que figuran en el BED y que pueden resolverse a la vista de la parte de éste destinado a Boletín Municipal o, en su caso, en el documento MNP-52. Las contradicciones afectan fundamentalmente a la fecha de defunción y al Municipio de residencia.

Una vez corregidos éstos se procede a generar nuevos listados de errores cuyo contenido sólo puede modificarse mediante la búsqueda de la información pertinente en los correspondientes Registros Civiles de inscripción, accediendo tanto al libro de registro como a los certificados médicos de defunción (cuadro 1).

CUADRO 1: ERRORES, AUSENCIAS Y RECUPERACION DE VARIABLES DEL FICHERO DE DEFUNCIONES 1991

ERRORES, AUSENCIAS Y CONTRADICCIONES SEGUN VARIABLE	SITUACION INICIAL		DESPUES DE CONSULTA DOCUMENTO ORIGINAL		DESPUES DE CONSULTA REGISTRO CIVIL		TOTAL PENDIENTE IMPUTADO EN INSCRITOS C.M.		TOTAL PENDIENTE IMPUTADO INSCRITOS EN OTRAS CC.AA.	
	TOTAL	%	TOTAL	%	TOTAL	%	TOTAL	%	TOTAL	%
TOTAL INSCRIPCIONES VALIDAS	36.554	100	36.554	100	36.554	100	36.554	100	1.235	100
Municipio inscripción	19	0,05	—	—	—	—	—	—	—	—
Fecha inscripción	629	1,72	8	0,02	—	—	—	—	—	—
Fecha nacimiento-edad	504	1,38	116	0,32	62	0,17	62	0,17	1	0,08
Sexo	14	0,04	2	0,01	1	0,00	1	0,00	—	—
Estado civil	541	1,48	424	1,16	283	0,77	283	0,77	39	3,16
Profesión	32.184	88,04	32.010	87,57	32.010	87,57	—	—	—	—
Municipio residencia	760	2,08	369	1,01	206	0,56	206	0,56	1	0,08
Provincia residencia	201	0,55	186	0,51	106	0,29	106	0,29	—	—
Fecha defunción	902	2,47	15	0,04	—	—	—	—	—	—
Ausencia literal causa	73	0,20	73	0,20	—	—	—	—	—	—
Literal causa ilegible	1.060	2,90	11	0,03	—	—	—	—	—	—
Residencia calle	*904	3,58	*542	2,15	*356	1,41	—	—	—	—
Número calle	*1.079	4,28	*681	2,70	*513	2,03	—	—	—	—

* Sobre total de Residentes en Municipio de Madrid.

Existe, además, un control de ausencias y contradicciones que afecta a aquellos BED a los que se adjunta documento MNP-52, aproximadamente el 9% de los boletines recibidos.

Por último, se efectúa un control denominado de «exhaustividad» mediante el cual se detectan la ausencia o duplicidad de las páginas de inscripción por tomo de cada uno de los Registros Civiles de la CM. Para lo cual se han de tener en cuenta las peculiaridades de cada Registro, en cuanto a la utilización de tomos con diferente número de páginas, distintos sistemas de cierre de ejercicio y comienzo del nuevo, utilización, o no, de páginas vueltas, etc. (cuadros 2.1 y 2.2).

CUADRO 2.1: CONTROL DE EXHAUSTIVIDAD DE DEFUNCIONES 1991. BED RECUPERADOS

	TOTAL ACONTECIMIENTOS *	BED RECUPERADOS	PORCENTAJE (%)
TOTAL ACONTECIMIENTOS *	37.787	—	—
Inscritos C.M.	36.554	—	—
Municipios visitados	32.677	339	1,04
Alamo, El	70	1	1,43
Alcalá de Henares	834	2	0,24
Alcorcón	343	2	0,58
Arganda	116	24	20,69
Berrueco, El	3	1	33,33
Brunete	23	2	8,70
Cabanillas de la Sierra	4	2	50,00
Cabrera, La	10	1	10,00
Cobeña	3	1	33,33
Colmenar del Arroyo	2	1	50,00
Colmenar de Oreja	56	2	3,57
Colmenar Viejo	163	11	6,75
Collado Villalba	114	12	10,53
Coslada	93	11	11,83
Cubas	8	1	12,50
Getafe	442	2	0,45
Guadarrama	171	2	1,17
Madrid	28.308	16	0,06
Majadahonda	116	116	100,00
Meco	4	2	50,00
Montejo de la Sierra	5	1	20,00
Móstoles	851	6	0,71
Paracuellos de Jarama	22	3	13,64
Pezuela de las Torres	5	1	20,00
Pinilla del Valle	3	1	33,33
Pinto	59	3	5,09
Pozuelo de Alarcón	255	17	6,67
Rivas-Vaciamadrid	15	12	80,00
Robledo de Chavela	22	2	9,09
Rozas de Madrid, Las	176	16	9,09
San Agustín de Guadalix	4	3	75,00
Santos de la Humosa, Los	3	1	33,33
Serranillos del Valle	1	1	100,00
Soto del Real	14	2	14,29
Torrejón de Ardoz	154	3	1,95
Torrejón de la Calzada	10	2	20,00
Villaconejos		2	11,11
Villamantilla	5	1	20,00
Villanueva del Pardillo	14	1	7,14
Villarejo de Salvanés	32	20	62,50
Villaviciosa de Odón	126	29	23,02
Otros municipios visitados	3.288	—	—
Municipios no visitados	589	—	—
Inscritos en otras CCAA	1.233	—	—

* Estos acontecimientos están referidos a los registrados a partir de los Boletines Estadísticos de Defunción, no incluyendo por tanto, las defunciones de menores de 24 horas, siendo éstas 51 de ellas, inscritas en la Comunidad de Madrid 51 y 0 inscritas en otras Comunidades.

CUADRO 2.2: CONTROL DE EXHAUSTIVIDAD DE DEFUNCIONES 1991. BED DUPLICADOS

	TOTAL ACONTECIMIENTOS	BED DUPLICADOS	PORCENTAJE (%)
TOTAL ACONTECIMIENTOS	37.787	—	—
Inscripciones C.M.	36.554	—	—
Municipios con BED duplicados	29.280	13	0,05
Becerril de la Sierra	27	1	3,71
Boadilla del Monte	79	1	1,27
Campo Real	15	1	6,67
Madrid	28.308	8	0,03
Móstoles	851	2	0,24

Una especial atención hemos dado a la recuperación de información respecto de la causa de la defunción (cuadros 3.1 y 3.2.).

En este sentido se ha procurado recuperar información sólo en aquellos boletines que presentaban ausencia o contradicción en este campo, sino todos aquellos cuyo código de causa básica indicaba que eran susceptibles de una información más completa o detallada o denotaban ausencia de parte de la información; así se han revisado en los Registros Civiles todos aquellos BED cuya causa básica de defunción presentaba los siguientes códigos:

199	: Tumor maligno de sitio no especificado.
239	: Tumor de naturaleza no especificada.
427.5	: Paro cardíaco.
780 a 799	: Signos, síntomas y estados morbosos mal definidos.
E 928.9	: Accidentes no especificados.
E. 988.9	: Lesión por medio no especificado en la que se ignora si fue accidental o intencionalmente infringida.

CUADRO 3.1: RECUPERACION DE INFORMACION RESPECTO DE LA CAUSA DE DEFUNCION DEL FICHERO DE DEFUNCIONES 1991

MUNICIPIOS	TOTAL ACONTECIMIENTOS	CONSULTAS CAUSAS DE DEFUNCION	%	MODIFICACION CAUSA BASICA DE DEFUNCION	%
TOTAL ACONTECIMIENTOS	37.789	—	—	—	—
Inscritos C.M.	36.554	—	—	—	—
Municipios visitados	35.590	6.630	18,63	5.482	15,40
Alcalá de Henares	834	109	13,07	65	7,79
Alcobendas	126	12	9,52	10	7,94
Alcorcón	343	83	24,20	57	16,62
Algete	23	1	4,35	0	0,00
Aranjuez	219	11	5,02	6	2,74
Arganda	116	17	14,66	4	3,45
Boadilla del Monte	79	8	10,13	6	7,60
Brea de Tajo	8	3	37,50	2	25,00
Brunete	23	1	4,35	0	0,00
Bustarviejo	12	1	8,33	0	0,00
Cabanillas de la Sierra	4	2	50,00	2	50,00
Cadalso de los Vidrios	21	1	4,76	0	0,00
Cercedilla	373	18	4,83	4	1,07
Ciempozuelos	101	6	5,94	1	0,99
Colmenar Oreja	56	4	7,14	0	0,00
Colmenar Viejo	—	15	9,20	4	2,45
Collado Villalba	114	18	15,79	3	2,63
Costlada	93	11	11,83	1	1,08
Chinchón	51	7	13,73	2	3,92
Esconal, El	31	2	6,45	0	0,00
Fuenlabrada	130	16	12,31	13	10,00
Galapagar	106	10	9,43	0	0,00
Garganta de los Montes	4	3	75,00	3	75,00
Getafe	442	267	60,41	245	55,43
Guadarrama	171	4	2,34	1	0,59
Humanes de Madrid	17	8	47,06	8	47,06
Leganés	885	281	31,75	281	31,75
Lozoya	6	6	100,00	5	83,33
MADRID	28.308	5.248	18,54	4.473	15,80
Meco	4	1	25,00	1	25,00
Mejorada del Campo	25	3	12,00	0	0,00
Miraflores de la Sierra	35	1	2,86	1	2,86
Molinos, Los	94	6	6,38	0	0,00
Moraleja	17	1	5,88	0	0,00
Morata de Tajuña	73	3	4,11	0	0,00
Móstoles	851	55	6,46	27	3,17
Navalcarnero	94	12	12,77	0	0,00
Paracuellos del Jarama	22	4	18,18	4	18,18
Parla	114	51	44,74	34	29,83
Pinto	59	14	23,73	7	11,87
Pozuelo de Alarcón	255	128	50,20	118	46,28
Rascafría	10	4	40,00	2	20,00
Rozas de Madrid, Las	176	31	17,61	17	9,66
San Fernando de Henares	48	8	16,67	7	14,58
San Lorenzo de El Escorial	174	21	12,07	2	1,15
San Martín de la Vega	29	1	3,45	0	0,00
San Martín de Valdeiglesias	71	34	47,89	17	23,94
San Sebastián de los Reyes	93	19	20,43	15	16,13
Torrejón de Ardoz	154	26	16,88	19	12,34
Torreldones	35	6	17,14	3	8,57
Valdemoro	48	14	29,17	11	22,92
Vellón, El	7	1	14,29	0	0,00
Villaconejos	18	1	5,56	0	0,00
Villa del Prado	67	6	8,96	0	0,00
Villarejo de Salvanés	32	2	6,25	0	0,00
Villaviciosa	126	4	3,18	1	0,79
Otros municipios visitados	189	—	—	—	—
Municipios no visitados	775	—	—	—	—
Inscritos en otras CC.AA.	1.235	—	—	—	—

CUADRO 3.2: RECUPERACION DE INFORMACION RESPECTO DE LA CAUSA DE DEFUNCION DE LOS BED CONSULTADOS POR OTROS MOTIVOS. AÑO 1991

MUNICIPIO	CONSULTAS	RECUPERADOS	%	MODIFICACION CAUSA BASICA	%
Madrid	1.756	493	28,07	11,62	10,93

Además, desde el año 1990 se han incorporado en la revisión de los Registros Civiles aquellos BED correspondientes a fallecidos de 15 a 64 años de edad y cuyo código de causa básica de defunción se corresponde con los códigos de enfermedades indicativas de SIDA, de acuerdo a la definición de caso vigente en España. [Fuente: MMWR 1987; 36 (suppl. núm. 115): 1S-15S y traducido un BES, semanas 10 y 11/1987.] (Cuadro 3.3.)

003.0	: (Septicemia, recurrente por salmonella.)
007.2	: (Isosporiasis.)
018.9	: (Tuberculosis extrapulmonar.)
031.8	: (M. Avium o M. Kansasii diseminada.)
046.3	: (Lencoencefalopatía multifocal progresiva.)
054.7	: (Herpes simple mucocutáneo crónico, bronquial, pulmonar, esofágico.)
078.5	: (CMV de órganos.)
112.4	: (Candidiasis traqueal, bronquial o pulmonar.)
112.8	: (Candidiasis esofágica.)
114	: (Coccidiomicosis diseminada.)
115.9	: (Histoplasmosis diseminada.)
117.5	: (Criptococosis extrapulmonar.)
130	: (Toxoplasmosis cerebral.)
136.3	: (Neumonía por pneumocystis carinii.)
173.9	: (Sarcoma de Kaposi.)
200.2	: Tumor de Burkitt.
202.8	: (Linfoma no Hodgkin de células B o fenotipo inmunológico desconocido.)
362.1	: (Retinitis por CMV con pérdida de visión.)

CUADRO 3.3: POSIBLE SIDA. AÑO 1991

MUNICIPIO	POSIBLE SIDA	RECUPERADOS	%
Madrid	72	7	9,72
Resto municipios visitados	4	0	0,00
TOTAL	76	7	9,21

Además, hemos tenido en cuenta aquellos boletines que por sus características respecto de la causa de defunción eran susceptibles de tener documento MNP-52 y no se acompañaban (cuadro 3.4).

CUADRO 3.4: RECUPERACION DE MNP-52. AÑO 1991

MUNICIPIO	POSIBLE AUSENCIA MNP-52	RECUPERADOS	%	QUE MODIFICAN CAUSA BASICA	%
Madrid	1.126	897	79,66	243	21,58
Resto municipios visitados	201	70	34,83	44	21,89
TOTAL	1.327	967	72,87	287	21,63

NOTA: A estos efectos de cobertura, calidad y depuración de la estadística se han visitado un total de 67 municipios, en los cuales han tenido lugar el 97,87% de las inscripciones de defunción.

Este departamento completará de forma específica, en un estudio pormenorizado, las variaciones y cambios de código de causa básica de defunción obtenidos a partir de la recuperación de información sobre las causas de defunción, y su repercusión sobre algunas series temporales que ciertas causas hayan tenido.

De los 37.840 acontecimientos que recoge esta estadística del año 1991, 36.605 son inscritos en la Comunidad de Madrid y 1.235 en otras Comunidades Autónomas.

En el apartado 11.2 se detalla el sistema de validación de coherencia interna a que se han sometido los datos.

Una vez corregida la información en los Registros Civiles se procedió a imputar automáticamente aquellas variables cuyo porcentaje de error no era elevado. La imputación se hizo de forma que no alterase la distribución de las variables dentro del archivo. Para cualquier interesado existe un Documento de Trabajo de la Dirección General de Planificación, Formación e Investigación de la Consejería de Salud que detalla los procedimientos, controles y resultados de estas tareas.

Mención aparte merece el proceso de asignación geográfica de la variable de residencia en el Municipio de Madrid, que parte del código y número de vía para determinar el Distrito, Barrio y Sección Censal de acuerdo con los tramos de vías y números del Callejero de Madrid municipio. Si excluimos los boletines en los que no consta municipio de residencia, el proceso es el que se refleja en el cuadro 4.


CUADRO 4: ASIGNACION DE LA ZONA EN EL MUNICIPIO DE MADRID ANTES DE IMPUTACION PROBABILISTICA

	ACONTECIMIENTOS	%
Asignado Distrito, Barrio y Sección	24.263	92,62
Asignado Distrito y Barrio, pero no Sección	916	3,49
Asignado Distrito, pero no Barrio ni Sección	0	0,00
Sin asignar ni Distrito, ni Barrio, ni Sección	1.016	3,88
TOTAL ACONTECIMIENTOS	26.195	—

A la vista de estos resultados se decidió imputar sólo Distrito y Barrio, apoyándose en el 99,96% de los casos en el código de vía existente. Para cualquier información complementaria se puede consultar el Documento de Trabajo que pormenoriza los detalles técnicos de estos procedimientos.

4.2. Fecha de cierre del archivo estadístico


El archivo estadístico de defunciones de la Comunidad de Madrid, para el año, se ha cerrado en enero de 1993, una vez procesada la información correspondiente a los acontecimientos de septiembre de 1992.





5. DEFUNCIONES DEL PERIODO 1978-1991
PRINCIPALES RESULTADOS COMPARATIVOS





DEFUNCIONES DE RESIDENTES EN LA COMUNIDAD DE MADRID, CLASIFICADAS POR AÑO DE DEFUNCION, SEGUN MUNICIPIOS, ESTRATO DE POBLACION Y AMBITO GEOGRAFICO DE RESIDENCIA

	1978	1979	1980	1981	1982	1983	1984	1985	1986	1987	1988	1989	1990	1991
TOTAL RESIDENTES EN LA C.M.	28235	27760	28070	30144	28532	30337	30108	31598	30544	31482	32768	33176	34903	35849
MUNICIPIOS DE RESIDENCIA														
Acebeda (La)	0	2	0	1	2	0	4	2	2	1	0	2	0	1
Ajalvir	6	4	0	0	5	6	9	5	5	10	9	10	7	10
Alameda del Valle	4	3	1	5	2	3	3	8	0	0	1	2	2	1
Alamo (El)	13	16	11	19	7	17	10	18	14	23	36	27	44	76
Alcalá de Henares	481	429	505	502	493	473	533	541	574	625	742	738	731	788
Alcobendas	149	154	111	140	155	146	162	168	215	237	245	277	304	310
Alcorcón	376	365	327	401	257	346	392	414	431	499	522	567	586	600
Aldea del Fresno	3	11	7	4	7	13	4	8	16	13	28	26	33	47
Algete	15	9	18	15	24	32	28	20	21	25	33	32	32	49
Alpedrete	11	21	11	16	18	22	21	10	21	11	26	20	14	21
Ambite	6	5	1	9	5	5	5	7	9	4	9	3	1	4
Anchuelo	2	5	8	6	3	7	2	4	4	0	1	4	5	4
Aranjuez	281	248	261	277	201	297	243	271	250	311	323	297	308	326
Arganda del Rey	124	121	120	127	108	112	152	134	156	143	180	164	168	196
Arroyomolinos	1	0	1	2	2	3	4	6	4	2	2	2	3	4
Atazar (El)	3	1	1	0	1	0	1	6	1	1	1	2	0	0
Batres	0	0	1	0	1	4	3	4	0	1	5	0	0	2
Becerril de la Sierra	8	9	6	6	9	8	13	10	9	17	15	14	22	27
Belmonte de Tajo	19	8	13	19	9	13	14	17	9	11	15	12	9	15
Berrueco (El)	2	4	2	3	3	2	1	5	2	1	4	5	2	1
Berzosa del Lozoya	3	0	0	2	0	1	2	4	0	0	0	2	1	0
Boadilla del Monte	21	20	20	20	23	24	37	31	40	39	58	58	66	104
Boalo (El)	5	5	2	7	7	6	2	5	7	12	8	8	9	9
Braojos	3	1	2	1	1	2	1	5	0	1	0	1	1	1
Brea de Tajo	3	5	10	8	7	8	2	6	9	7	9	6	7	10
Brunete	10	7	8	5	9	10	5	9	19	15	9	4	20	17
Buitrago del Lozoya	1	1	10	13	12	8	4	7	9	8	7	17	13	12
Bustarviejo	11	15	11	21	11	14	15	30	12	9	13	15	12	15
Cabanillas de la Sierra	3	2	4	5	3	2	4	2	5	3	2	6	4	3
Cabrera (La)	6	8	1	2	3	5	3	11	9	15	12	9	8	4
Cadalso de los Vidrios	25	27	28	24	22	18	13	13	16	29	25	31	37	29
Camarma de Esteruelas	4	4	1	7	9	2	3	9	6	2	9	4	15	9
Campo Real	9	19	22	17	25	16	15	22	23	14	20	22	18	16
Canencia	3	4	3	4	4	9	4	12	7	5	5	5	8	7
Carabaña	13	13	18	14	5	17	16	7	8	15	9	17	15	12
Casarrubuelos	1	2	1	1	3	4	4	10	4	2	6	2	4	4
Cenicientos	20	27	31	25	16	17	21	27	23	27	27	27	24	19
Cercedilla	36	26	34	38	68	35	22	38	24	33	37	42	48	45
Cervera de Buitrago	3	0	1	13	4	1	0	3	0	0	0	1	2	1
Ciempozuelos	132	132	142	121	103	107	122	129	145	125	144	126	147	133
Cobeña	1	2	4	6	3	4	5	4	3	1	3	4	10	9
Colmenar de Oreja	69	68	46	67	66	58	61	64	53	48	69	47	61	67
Colmenar del Arroyo	5	4	4	4	3	7	4	3	5	3	3	6	1	3
Colmenar Viejo	139	150	150	202	146	150	193	203	248	260	246	283	279	232
Colmenarejo	5	5	10	2	12	6	7	5	11	9	8	7	14	13
Collado Villalba	65	66	65	61	55	83	65	77	72	84	115	116	120	114
Collado Mediano	9	0	2	9	2	8	12	11	3	3	13	12	18	18
Corpa	5	8	5	1	2	8	4	5	2	3	3	4	0	2
Coslada	148	109	137	112	125	128	123	160	169	189	197	208	248	242
Cubas	5	4	9	13	12	8	7	16	14	15	12	10	17	9
Chapinería	8	7	1	7	10	2	4	5	8	10	5	3	5	8
Chinchón	49	55	46	40	40	64	57	39	59	43	62	70	71	64
Daganzo de Arriba	6	4	9	15	7	5	4	5	7	4	5	9	8	8
Escorial (El)	32	29	24	72	52	77	32	42	46	50	35	44	31	46
Estremera	15	13	17	16	14	15	14	17	11	12	13	9	12	13
Fresnedillas	1	3	3	2	5	6	2	4	5	1	2	5	3	7
Fresno de Torote	0	0	0	0	0	0	0	2	0	1	1	0	3	0
Fuenlabrada	100	130	115	128	124	177	173	210	240	260	277	283	305	352
Fuente el Saz de Jarama	9	8	9	15	13	9	10	11	6	9	17	14	10	21
Fuentidueña de Tajo	14	11	16	10	7	11	5	17	11	10	10	8	18	8
Galapagar	13	23	7	30	32	44	33	50	44	44	49	52	69	69
Garganta de los Montes	5	2	3	4	3	3	4	2	7	2	5	3	4	3
Gargantilla del Lozoya	2	4	0	1	4	1	1	7	2	0	0	4	3	1
Gascones	2	0	1	0	1	3	4	4	4	1	3	1	2	0
Getafe	339	400	363	312	336	318	401	436	486	523	529	561	515	593
Griñón	14	7	14	13	25	6	15	17	21	18	10	17	23	18
Guadalupe de la Sierra	14	14	12	19	7	17	14	13	19	10	16	11	11	12

DEFUNCIONES DE RESIDENTES EN LA COMUNIDAD DE MADRID, CLASIFICADAS POR AÑO DE DEFUNCION, SEGUN MUNICIPIOS, ESTRATO DE POBLACION Y AMBITO GEOGRAFICO DE RESIDENCIA (CONT.)

	1978	1979	1980	1981	1982	1983	1984	1985	1986	1987	1988	1989	1990	1991
MUNICIPIOS DE RESIDENCIA (CONT.)														
Guadarrama	24	32	44	34	39	36	35	40	30	43	34	36	45	51
Hiruela (La)	2	2	2	2	2	2	2	5	2	0	1	0	2	1
Horcajo de la Sierra	2	5	3	5	7	4	1	3	1	1	1	0	3	1
Horcajuelo de la Sierra	0	1	2	0	4	0	4	5	0	2	2	0	0	2
Hoyo de Manzanares	7	6	3	17	10	11	16	11	11	8	14	16	11	18
Humanes de Madrid	9	7	5	15	4	16	13	22	16	24	22	26	28	30
Leganés	421	462	367	411	365	394	405	493	483	565	581	551	619	649
Loeches	15	19	13	13	12	25	11	10	16	8	20	15	19	19
Lozoya	7	6	7	8	10	8	6	9	5	2	2	3	2	5
Lozoyuela-Navas-Sieteiglesias	7	4	6	5	4	0	3	8	9	6	5	10	9	10
Madarcos	4	1	2	9	6	9	3	9	4	0	0	1	0	0
Madrid	22816	22216	22988	24440	23192	24580	24002	24821	23399	23733	24420	24613	25724	26227
Majadahonda	50	50	69	103	110	108	117	138	127	128	156	131	152	175
Manzanares el Real	11	7	5	8	9	14	16	11	12	12	7	11	11	24
Meco	1	0	3	12	8	7	5	8	4	10	6	14	16	9
Mejorada del Campo	25	43	33	35	35	174	37	40	45	48	66	60	49	46
Miraflores de la Sierra	14	18	23	24	24	14	12	22	18	46	53	49	45	37
Molar (El)	12	11	18	23	19	18	5	23	28	24	28	32	14	21
Molinos (Los)	27	22	29	54	33	22	27	35	13	18	37	22	30	26
Montejo de la Sierra	1	2	3	0	1	8	2	4	2	2	4	1	3	6
Moraleja de Enmedio	15	7	6	9	14	4	4	9	3	12	13	8	18	16
Moralzarzal	7	4	10	5	4	12	12	11	12	19	13	17	19	15
Morata de Tajuña	41	41	51	48	55	49	45	44	54	48	58	73	84	86
Móstoles	235	347	229	355	306	289	383	434	438	465	491	524	631	678
Navacerrada	16	8	3	3	10	8	8	3	11	9	6	1	9	8
Navalafuente	3	3	2	4	1	1	5	0	7	3	2	2	2	6
Navalagamella	4	2	3	0	0	8	6	0	5	7	1	4	3	7
Navalcarnero	58	46	41	55	57	66	57	77	53	77	77	93	110	118
Navarredonda	2	3	1	3	1	2	0	3	3	4	3	3	2	3
Navas del Rey	7	12	5	8	8	11	6	6	10	7	7	4	13	8
Nuevo Baztán	5	1	4	5	7	0	4	4	4	6	4	2	5	4
Olmeca de las Fuentes	1	1	2	8	3	2	0	0	1	1	1	2	3	1
Orusco	11	9	8	3	11	9	4	9	4	11	8	5	10	9
Paracuellos de Jarama	10	9	16	17	12	7	18	15	15	14	22	17	17	34
Parla	109	136	118	118	83	114	114	149	162	183	200	207	235	233
Patones	2	2	0	8	1	5	3	2	5	4	7	3	3	2
Pedrezuela	7	4	6	13	8	9	6	4	11	1	7	4	7	10
Pelayos de la Presa	4	4	2	0	2	6	3	3	4	8	5	9	8	2
Perales de Tajuña	21	22	20	15	26	19	12	16	19	14	23	19	23	18
Pezuela de las Torres	4	5	5	2	7	2	3	1	1	1	2	5	2	7
Pinilla del Valle	5	3	1	5	0	2	1	2	0	1	0	1	1	2
Pinto	57	55	17	9	6	19	32	67	71	85	82	105	97	106
Piñuecar	3	2	0	2	3	3	3	3	0	1	3	3	4	1
Pozuelo de Alarcón	201	211	188	132	196	204	303	290	290	312	287	350	395	373
Pozuelo del Rey	2	3	2	3	5	6	2	3	0	5	4	3	1	1
Prádena del Rincón	2	0	2	0	0	0	1	0	2	0	3	0	3	3
Puebla de la Sierra	1	2	1	3	0	1	3	0	1	3	2	1	0	1
Puentes Viejas	4	1	1	1	4	2	1	1	1	0	0	1	4	0
Quijorna	2	3	1	1	2	4	5	8	4	2	5	6	2	3
Rascafría	12	12	5	1	2	2	2	2	6	11	22	11	17	12
Redueña	2	1	2	3	0	0	1	1	0	2	1	1	1	0
Ribatejada	1	0	2	0	0	0	0	0	5	1	2	3	3	1
Rivas-Vaciamadrid	5	2	2	4	5	0	6	7	13	15	13	20	26	37
Robledillo de la Jara	1	1	4	2	0	0	1	0	0	1	0	0	0	0
Robledo de Chavela	17	9	9	10	8	20	9	11	7	18	20	18	17	14
Robregordo	0	2	4	2	3	4	1	3	0	1	0	1	0	1
Rozas de Madrid (Las)	54	64	30	65	46	60	60	35	117	115	175	237	210	233
Rozas de Puerto Real	3	2	8	3	3	1	8	2	5	4	2	12	6	4
San Agustín de Guadalix	10	5	8	6	2	4	7	10	11	8	9	4	16	9
San Fernando de Henares	42	42	55	48	56	51	64	56	70	86	105	77	94	89
San Lorenzo del Escorial	101	81	32	47	90	54	72	78	91	82	76	99	89	90
San Martín de la Vega	34	41	33	27	26	25	38	28	40	36	33	41	52	38
San Martín de Valdeiglesias	41	48	46	42	52	37	50	37	52	73	67	52	65	87
San Sebastián de los Reyes	100	114	96	109	113	121	176	153	160	211	203	217	225	213
Santa María de la Alameda	8	8	6	5	5	2	4	10	6	5	7	6	8	6
Santorcaz	7	4	5	3	8	4	5	3	4	3	6	3	5	2
Santos de la Humosa (Los)	5	9	6	6	4	7	12	6	5	8	5	12	6	9
Serna del Monte (La)	0	4	1	0	1	0	3	0	0	0	1	0	0	1

DEFUNCIONES DE RESIDENTES EN LA COMUNIDAD DE MADRID, CLASIFICADAS POR AÑO DE DEFUNCION, SEGUN MUNICIPIOS, ESTRATO DE POBLACION Y AMBITO GEOGRAFICO DE RESIDENCIA (CONCL.)

	1978	1979	1980	1981	1982	1983	1984	1985	1986	1987	1988	1989	1990	1991
MUNICIPIOS DE RESIDENCIA (CONT.)														
Serranillos del Valle	4	0	1	0	3	3	4	5	3	3	1	4	4	0
Sevilla la Nueva	3	1	1	4	5	11	2	2	0	5	9	8	18	7
Somosierra	1	0	1	0	0	0	1	2	1	1	0	1	1	3
Soto del Real	6	11	4	7	9	4	8	8	8	9	14	13	21	19
Talamanca de Jarama	3	12	4	5	7	5	9	6	8	9	4	4	7	7
Tielmes	12	15	16	14	14	20	14	20	13	16	24	18	23	23
Titulcia	5	8	1	9	8	8	11	5	3	9	4	12	7	11
Torrejón de Ardoz	209	220	212	201	224	173	199	239	256	299	282	286	330	337
Torrejón de la Calzada	0	3	2	3	4	1	1	3	5	4	5	3	3	10
Torrejón de Velasco	7	6	7	15	6	6	6	11	15	11	11	6	5	8
Torrelaguna	28	20	9	34	24	22	29	26	42	31	30	31	17	4
Torrelodones	11	12	17	12	19	24	14	30	30	18	25	39	25	36
Torremocha de Jarama	3	3	1	2	0	2	3	0	3	1	0	2	4	2
Torres de la Alameda	20	18	8	18	13	10	14	14	11	23	16	14	12	13
Tres Cantos (*)	—	—	—	—	—	—	—	—	—	—	—	—	—	32
Valdaracete	11	8	10	9	6	6	6	14	13	7	8	10	6	3
Valdeavero	0	2	6	5	7	3	3	6	10	5	4	5	4	5
Valdelaguna	9	6	1	12	6	9	7	4	8	9	6	8	4	10
Valdemanco	3	5	5	3	0	0	3	5	5	5	5	5	7	11
Valdemaqueda	3	1	0	6	9	5	5	4	4	1	4	3	3	6
Valdemorillo	16	13	2	15	16	13	21	18	11	14	24	22	22	19
Valdemoro	45	38	57	49	50	55	55	49	69	86	84	66	56	64
Valdeolmos	0	2	0	7	5	2	3	2	3	6	5	8	5	9
Valdepiélagos	1	3	3	2	1	4	5	2	4	2	5	2	3	3
Valdetorres de Jarama	9	7	6	6	8	5	9	10	12	9	8	9	8	8
Valdilecha	19	12	11	15	18	15	17	15	17	18	19	18	20	20
Valverde de Alcalá	1	1	0	0	2	2	4	3	1	4	1	1	3	1
Vellilla de San Antonio	10	8	6	1	6	9	10	11	12	19	14	9	14	11
Vellón (El)	8	6	7	3	2	10	12	14	8	8	5	6	12	8
Venturada	0	0	3	2	1	3	1	2	1	5	2	2	0	1
Villa del Prado	25	8	16	28	6	7	28	41	28	22	30	21	35	16
Villaconejos	23	26	25	16	21	17	17	22	18	15	21	20	20	22
Villalbilla	7	5	7	0	8	2	6	9	10	11	9	5	7	10
Villamanrique de Tajo	10	4	6	9	8	7	5	11	6	3	5	3	4	7
Villamanta	3	3	4	10	4	12	7	9	4	12	10	12	13	13
Villamantilla	4	6	4	5	4	1	6	2	3	2	4	2	8	7
Villanueva de la Cañada	5	3	7	10	8	13	13	8	27	12	16	19	29	22
Villanueva de Perales	4	3	2	3	4	4	1	5	3	2	3	4	0	2
Villanueva del Pardillo	1	3	4	5	3	11	9	8	11	7	5	9	11	15
Villar del Olmo	4	15	9	3	6	6	10	11	5	4	6	3	2	8
Villarejo de Salvanés	34	39	4	40	36	37	46	50	27	41	45	41	39	40
Villaviciosa de Odón	31	29	23	39	44	41	40	86	143	136	139	130	158	169
Villavieja del Lozoya	3	3	3	3	0	0	2	5	2	1	3	1	2	1
Zarzalejo	7	4	5	17	4	10	4	11	11	8	8	15	8	4
ESTRATOS DE POBLACION														
Menos de 101 hab.	19	14	15	32	21	17	27	38	11	11	8	11	6	11
De 101 a 500 hab.	111	118	108	130	117	136	123	160	130	95	115	120	117	134
De 501 a 1000 hab.	156	160	133	173	165	181	151	195	194	192	192	208	238	131
De 1001 a 2000 hab.	350	431	437	349	331	349	327	388	368	418	451	416	535	424
De 2001 a 5000 hab.	437	433	404	523	480	441	458	498	496	484	620	608	622	731
De 5001 a 10000 hab.	464	447	358	479	533	534	516	612	672	710	730	769	857	600
De 10001 a 20000 hab.	202	213	232	205	188	336	214	218	259	259	294	252	252	752
De 20001 a 50000 hab.	1013	862	815	1024	924	1084	1229	1271	1401	1524	1669	1760	1823	1844
De 50001 a 100000 hab.	715	733	674	680	700	682	774	869	962	1119	1127	1195	1342	1335
De 100001 a 200000 hab.	1952	2133	1906	2109	1881	1997	2287	2528	2652	2937	3142	3224	3387	3660
Más de 200000 hab.	22816	22216	22988	24440	23192	24580	24002	24821	23399	23733	24420	24613	25724	26227
AMBITOS GEOGRAFICOS														
Area Metropolitana	26144	25633	26056	27924	26478	28140	28007	29222	28261	29080	30082	30541	32070	32917
Madrid	22816	22216	22988	24440	23192	24580	24002	24821	23399	23733	24420	24613	25724	26227
Corona Metropolitana	3328	3417	3068	3484	3286	3560	4005	4401	4862	5347	5662	5928	6346	6690
Norte	388	273	217	451	414	417	531	524	623	708	694	777	808	787
Sur	1637	1895	1536	1734	1477	1657	1900	2203	2311	2580	2682	2798	2988	3211
Este	930	862	966	920	956	1015	990	1069	1154	1295	1441	1415	1509	1584
Oeste	373	387	349	379	439	471	584	605	774	764	845	938	1041	1108
Municipios no Metropolitanos	2091	2127	2014	2220	2054	2197	2101	2376	2283	2402	2686	2635	2833	2932

(*) Hasta 1990 incluido en Colmenar Viejo.

2 [102]

DEFUNCIONES DE RESIDENTES EN LA COMUNIDAD DE MADRID, CLASIFICADAS POR AÑO DE DEFUNCION, SEGUN AMBITO GEOGRAFICO DE RESIDENCIA Y SEXO

	1978	1979	1980	1981	1982	1983	1984	1985	1986	1987	1988	1989	1990	1991
COMUNIDAD DE MADRID														
Ambos sexos	28235	27760	28070	30144	28532	30337	30108	31598	30544	31482	32768	33176	34903	35849
Hombres	14702	14579	14738	15799	15032	15974	15847	16518	15960	16608	17309	17607	18481	19048
Mujeres	13533	13181	13332	14345	13500	14363	14261	15080	14584	14874	15459	15569	16422	16801
MUNICIPIO DE MADRID														
Ambos sexos	22816	22216	22988	24440	23192	24580	24002	24821	23399	23733	24420	24613	25724	26227
Hombres	11813	11665	12020	12771	12235	12925	12535	12864	12200	12413	12816	12978	13504	13954
Mujeres	11003	10551	10968	11669	10957	11655	11467	11957	11199	11320	11604	11635	12220	12273
MUNICIPIOS DISTINTOS DE MADRID														
Ambos sexos	5419	5544	5082	5704	5340	5757	6106	6777	7145	7749	8348	8563	9179	9622
Hombres	2889	2914	2718	3028	2797	3049	3312	3654	3760	4195	4493	4629	4977	5094
Mujeres	2530	2630	2364	2676	2543	2708	2794	3123	3385	3554	3855	3934	4202	4528

3 [103]

TASAS BRUTAS DE MORTALIDAD DE RESIDENTES EN LA COMUNIDAD DE MADRID POR 1.000 HABITANTES, CLASIFICADAS POR AÑO DE DEFUNCION SEGUN AMBITO GEOGRAFICO DE RESIDENCIA Y SEXO

	1978	1979	1980	1981	1982	1983	1984	1985	1986	1987	1988	1989	1990	1991
COMUNIDAD DE MADRID														
Ambos sexos	6,25	6,05	6,03	6,42	6,04	6,40	6,32	6,62	6,38	6,55	6,80	6,93	7,23	7,22
Hombres	6,71	6,56	6,56	6,98	6,60	6,98	6,90	7,18	6,92	7,17	7,45	7,64	7,94	7,96
Mujeres	5,81	5,56	5,54	5,90	5,52	5,85	5,78	6,09	5,88	5,97	6,19	6,28	6,56	6,53
MUNICIPIO DE MADRID														
Ambos sexos	7,09	6,94	7,23	7,75	7,38	7,86	7,72	8,06	7,68	7,85	8,16	8,36	8,77	8,73
Hombres	7,68	7,65	7,98	8,56	8,24	8,75	8,56	8,86	8,50	8,73	9,10	9,41	9,83	9,87
Mujeres	6,54	6,29	6,56	7,02	6,61	7,06	6,98	7,34	6,94	7,06	7,30	7,44	7,84	7,71
MUNICIPIOS DISTINTOS DE MADRID														
Ambos sexos	4,17	3,99	3,45	3,70	3,38	3,56	3,70	4,00	4,11	4,35	4,57	4,65	4,84	4,91
Hombres	4,43	4,18	3,67	3,92	3,53	3,76	3,99	4,30	4,32	4,70	4,91	5,00	5,21	5,21
Mujeres	3,91	3,81	3,22	3,49	3,23	3,36	3,39	3,70	3,90	4,00	4,23	4,29	4,45	4,62

DEFUNCIONES INSCRITAS EN LA COMUNIDAD DE MADRID, CLASIFICADAS POR AÑO DE DEFUNCION SEGUN AMBITO GEOGRAFICO DE INSCRIPCION Y SEXO (*)

	1978	1979	1980	1981	1982	1983	1984	1985	1986	1987	1988	1989	1990	1991
COMUNIDAD DE MADRID														
Ambos sexos	28079	27527	27706	29754	28051	29837	29851	31547	30735	31965	33336	33729	35509	36605
Hombres	14638	14443	14503	15564	14744	15668	15675	16448	16092	16867	17559	17859	18805	19393
Mujeres	13441	13084	13203	14190	13307	14169	14176	15099	14643	15098	15777	15870	16704	17212
MUNICIPIO DE MADRID														
Ambos sexos	23785	23254	23812	24948	23644	25047	24851	26306	25363	26355	26894	26979	27994	28354
Hombres	12436	12233	12485	13065	12494	13254	13097	13788	13464	14093	14317	14451	14991	15267
Mujeres	11349	11021	11327	11883	11150	11793	11754	12518	11899	12262	12577	12528	13003	13087
MUNICIPIOS DISTINTOS DE MADRID														
Ambos sexos	4294	4273	3894	4806	4407	4790	5000	5241	5372	5610	6442	6750	7515	8251
Hombres	2202	2210	2018	2499	2250	2414	2578	2660	2628	2774	3242	3408	3814	4126
Mujeres	2092	2063	1876	2307	2157	2376	2422	2581	2744	2836	3200	3342	3701	4125

(*) Los datos de 1978 a 1985 s Tomo I, Tablas V-4, columnas correspondientes a los fallecidos según el lugar de fallecimiento; los datos de 1986-1991 se han extraído del registro de mortalidad de la C.M., en el apartado referido a defunciones inscritas en esta Comunidad.

DEFUNCIONES DE RESIDENTES EN LA COMUNIDAD DE MADRID, CLASIFICADAS POR AÑO DE DEFUNCION, SEGUN SEXO Y GRUPOS DE EDAD QUINQUENALES

	1978	1979	1980	1981	1982	1983	1984	1985	1986	1987	1988	1989	1990	1991
AMBOS SEXOS														
-1 AÑO	971	872	773	831	766	665	547	442	428	418	366	344	346	314
1-4	221	199	188	230	141	167	115	126	99	91	88	90	94	74
5-9	128	123	132	136	92	113	104	103	71	68	64	60	70	64
10-14	115	110	114	133	100	112	111	113	80	94	80	86	94	67
15-19	203	228	200	240	194	228	215	193	216	244	223	222	243	231
20-24	285	283	295	311	269	403	325	344	372	407	430	474	487	506
25-29	259	276	266	250	248	354	330	304	362	398	496	622	614	666
30-34	288	333	303	326	268	324	310	288	321	341	409	497	581	705
35-39	335	371	339	379	381	417	395	412	390	425	482	431	465	547
40-44	543	510	457	517	438	453	516	539	527	542	540	584	626	597
45-49	934	919	831	903	809	867	729	754	706	667	681	705	745	808
50-54	1344	1273	1374	1350	1232	1349	1240	1296	1206	1194	1184	1081	1044	1056
55-59	1669	1701	1760	1833	1775	1769	1817	1864	1773	1704	1813	1780	1759	1637
60-64	2131	2153	2116	2272	2112	2284	2383	2403	2297	2361	2450	2295	2405	2441
65-69	3110	3013	2919	2965	2862	2776	2776	2828	2684	2791	2989	3035	3164	3149
70-74	3783	3617	3657	3895	3793	3860	3795	4134	3669	3835	3787	3575	3719	3778
75-79	4181	4158	4304	4429	4373	4539	4612	4667	4639	4802	4844	4785	5107	5058
80-84	3626	3606	3736	4283	4086	4507	4616	4968	4706	4993	5195	5341	5521	6046
85-89	2578	2523	2604	3009	2767	3158	3148	3603	3644	3701	3969	4377	4681	4733
90-94	1201	1159	1306	1413	1345	1527	1552	1635	1804	1818	2011	2120	2309	2488
95 Y MAS	330	333	396	439	481	465	472	582	550	588	667	672	829	884
HOMBRES														
-1 AÑO	557	497	443	475	421	378	301	261	224	248	211	181	189	170
1-4	132	115	113	140	79	98	65	75	65	54	47	51	57	40
5-9	74	81	84	79	55	71	63	60	38	39	39	35	37	32
10-14	67	67	68	89	64	81	67	72	45	61	47	51	50	45
15-19	150	156	142	146	129	146	140	134	148	185	156	153	166	168
20-24	204	205	223	212	184	289	241	256	287	292	323	361	394	400
25-29	164	190	185	175	164	251	248	225	279	318	375	472	475	537
30-34	192	212	193	215	178	216	217	194	239	257	299	381	465	549
35-39	209	248	215	252	244	274	254	281	272	299	346	308	318	405
40-44	356	326	286	338	287	319	343	364	342	359	326	387	427	405
45-49	620	605	567	629	540	582	491	505	480	445	465	484	527	564
50-54	901	855	932	881	841	927	848	896	848	844	818	761	720	733
55-59	1075	1119	1152	1253	1241	1198	1245	1269	1247	1159	1279	1267	1208	1170
60-64	1343	1372	1345	1437	1357	1536	1567	1629	1549	1588	1661	1514	1642	1657
65-69	1896	1837	1785	1862	1779	1717	1725	1734	1668	1767	1905	1989	2087	2092
70-74	2054	1968	2076	2155	2190	2207	2246	2372	2137	2218	2233	2072	2191	2208
75-79	1969	2034	2164	2247	2217	2253	2323	2373	2320	2480	2475	2505	2674	2674
80-84	1456	1434	1448	1709	1643	1830	1880	2030	1956	2139	2216	2382	2352	2614
85-89	874	841	887	1005	949	1064	1042	1179	1217	1255	1399	1546	1680	1669
90-94	340	344	345	403	362	446	420	504	476	477	538	568	648	716
95 Y MAS	69	73	85	97	108	91	121	105	123	124	151	139	174	200
MUJERES														
-1 AÑO	414	375	330	356	345	287	246	181	204	170	155	163	157	144
1-4	89	84	75	90	62	69	50	51	34	37	41	39	37	34
5-9	54	42	48	57	37	42	41	43	33	29	25	25	33	32
10-14	48	43	46	44	36	31	44	41	35	33	33	35	44	22
15-19	53	72	58	94	65	82	75	59	68	59	67	69	77	63
20-24	81	78	72	99	85	114	84	88	85	115	107	113	93	106
25-29	95	86	81	75	84	103	82	79	83	80	121	150	139	129
30-34	96	121	110	111	90	108	93	94	82	84	110	116	116	156
35-39	126	123	124	127	137	143	141	131	118	126	136	123	147	142
40-44	187	184	171	179	151	134	173	175	185	183	214	197	199	192
45-49	314	314	264	274	269	285	238	249	226	222	216	221	218	244
50-54	443	418	442	469	391	422	392	400	358	350	366	320	324	323
55-59	594	582	608	580	534	571	572	595	526	545	534	513	551	467
60-64	788	781	771	835	755	748	816	774	748	773	789	781	763	784
65-69	1214	1176	1134	1103	1083	1059	1051	1094	1016	1024	1084	1046	1077	1057
70-74	1729	1649	1581	1740	1603	1653	1549	1762	1532	1617	1554	1503	1528	1570
75-79	2212	2124	2140	2182	2156	2286	2289	2294	2319	2322	2369	2280	2433	2384
80-84	2170	2172	2288	2574	2443	2677	2736	2938	2750	2854	2979	2959	3169	3432
85-89	1704	1682	1717	2004	1818	2094	2106	2424	2427	2446	2570	2831	3001	3064
90-94	861	815	961	1010	983	1081	1132	1131	1328	1341	1473	1552	1661	1772
95 Y MAS	261	260	311	342	373	374	351	477	427	464	516	533	655	684

DEFUNCIONES DE RESIDENTES EN LA COMUNIDAD DE MADRID, CLASIFICADAS POR AÑO DE DEFUNCION, SEGUN SEXO Y GRUPOS DE EDAD QUINQUENALES (CONT.)

	1978	1979	1980	1981	1982	1983	1984	1985	1986	1987	1988	1989	1990	1991
AMBOS SEXOS														
-1 AÑO	775	678	581	648	581	517	418	309	309	272	241	215	252	214
1-4	144	119	121	160	84	111	72	71	56	52	44	57	48	39
5-9	88	78	83	100	61	76	72	61	45	37	34	38	32	37
10-14	80	78	83	93	77	84	72	70	51	60	44	49	55	39
15-19	151	164	158	189	147	172	159	126	139	158	143	135	149	130
20-24	217	214	235	253	212	297	229	256	272	303	292	330	331	320
25-29	178	198	190	198	188	273	254	232	251	289	367	456	456	470
30-34	204	217	231	224	194	233	229	201	206	224	278	347	412	502
35-39	235	253	257	285	283	296	281	284	247	264	314	272	314	351
40-44	426	391	357	403	352	360	359	384	360	328	321	356	382	369
45-49	730	707	668	727	653	680	547	565	490	437	457	459	491	520
50-54	1100	1040	1156	1127	1002	1126	989	1026	908	867	844	769	724	717
55-59	1413	1424	1476	1515	1532	1481	1488	1515	1401	1325	1368	1328	1288	1202
60-64	1791	1778	1811	1956	1751	1931	1994	1925	1829	1837	1899	1755	1813	1845
65-69	2557	2474	2416	2467	2405	2338	2275	2279	2137	2168	2281	2288	2403	2420
70-74	3083	2928	2992	3207	3145	3199	3082	3379	2868	2927	2946	2730	2779	2833
75-79	3383	3361	3536	3549	3546	3687	3748	3695	3557	3678	3702	3613	3849	3769
80-84	2946	2911	3092	3407	3300	3640	3656	3895	3619	3803	3865	3988	4072	4399
85-89	2077	1995	2129	2421	2225	2495	2477	2792	2783	2852	2952	3318	3492	3534
90-94	972	946	1087	1133	1073	1213	1225	1283	1431	1396	1519	1622	1759	1853
95 Y MAS	266	262	329	378	381	371	376	473	440	456	509	488	623	664
HOMBRES														
-1 AÑO	440	379	327	383	322	296	230	189	166	163	137	112	135	124
1-4	88	70	74	100	44	63	38	43	35	30	23	27	26	19
5-9	51	53	47	58	36	48	44	35	23	20	18	20	20	13
10-14	43	49	53	59	51	60	46	45	28	37	25	28	27	27
15-19	111	112	110	119	93	106	104	87	95	123	99	94	100	95
20-24	152	149	177	172	140	215	169	189	207	215	221	249	263	255
25-29	114	140	135	141	127	195	193	171	190	235	286	345	348	376
30-34	133	134	151	143	124	164	159	130	152	168	207	269	331	393
35-39	141	167	156	189	184	190	171	187	168	187	233	207	216	270
40-44	273	252	218	255	235	250	231	251	234	208	195	235	255	255
45-49	481	468	457	498	427	459	369	377	337	288	315	305	342	365
50-54	739	699	780	729	687	768	671	698	642	612	570	546	499	490
55-59	909	944	967	1037	1060	1005	1018	1022	990	890	962	927	863	847
60-64	1123	1135	1162	1238	1119	1316	1307	1303	1237	1237	1283	1155	1240	1264
65-69	1554	1517	1472	1567	1489	1443	1410	1425	1330	1379	1465	1507	1587	1613
70-74	1683	1584	1707	1782	1842	1851	1817	1935	1681	1678	1734	1603	1664	1672
75-79	1593	1647	1773	1803	1819	1836	1883	1860	1792	1901	1891	1890	2027	2028
80-84	1171	1153	1190	1326	1335	1458	1460	1572	1499	1627	1640	1782	1720	1946
85-89	694	675	701	780	736	796	807	893	927	950	1008	1144	1230	1237
90-94	268	280	292	312	283	333	316	369	372	375	391	440	484	512
95 Y MAS	52	58	71	80	82	73	92	83	95	90	113	93	127	153
MUJERES														
-1 AÑO	335	299	254	265	259	221	188	120	143	109	104	103	117	90
1-4	56	49	47	60	40	48	34	28	21	22	21	30	22	20
5-9	37	25	36	42	25	28	28	26	22	17	16	18	12	24
10-14	37	29	30	34	26	24	26	25	23	23	19	21	28	12
15-19	40	52	48	70	54	66	55	39	44	35	44	41	49	35
20-24	65	65	58	81	72	82	60	67	65	88	71	81	68	65
25-29	64	58	55	57	61	78	61	61	61	54	81	111	108	94
30-34	71	83	80	81	70	69	70	71	54	56	71	78	81	109
35-39	94	86	101	96	99	106	110	97	79	77	81	65	98	81
40-44	153	139	139	148	117	110	128	133	126	120	126	121	127	114
45-49	249	239	211	229	226	221	178	188	153	149	142	154	149	155
50-54	361	341	376	398	315	358	318	328	266	255	274	223	225	227
55-59	504	480	509	478	472	476	470	493	411	435	406	401	425	355
60-64	668	643	649	718	632	615	687	622	592	600	616	600	573	581
65-69	1003	957	944	900	916	895	865	854	807	789	816	781	816	807
70-74	1400	1344	1285	1425	1303	1348	1265	1444	1187	1249	1212	1127	1115	1161
75-79	1790	1714	1763	1746	1727	1851	1865	1835	1765	1777	1811	1723	1822	1741
80-84	1775	1758	1902	2081	1965	2182	2196	2323	2120	2176	2225	2206	2352	2453
85-89	1383	1320	1428	1641	1489	1699	1670	1899	1856	1902	1944	2174	2262	2297
90-94	704	666	795	821	790	880	909	914	1059	1021	1128	1182	1275	1341
95 Y MAS	214	204	258	298	299	298	284	390	345	366	396	395	496	511

DEFUNCIONES DE RESIDENTES EN LA COMUNIDAD DE MADRID, CLASIFICADAS POR AÑO DE DEFUNCION, SEGUN SEXO Y GRUPOS DE EDAD QUINQUENALES (CONCL.)

	1978	1979	1980	1981	1982	1983	1984	1985	1986	1987	1988	1989	1990	1991
AMBOS SEXOS														
-1 AÑO	196	194	192	183	185	148	129	133	119	146	125	129	94	100
1-4	77	80	67	70	57	56	43	55	43	39	44	33	46	35
5-9	40	45	49	36	31	37	32	42	26	31	30	22	38	27
10-14	35	32	31	40	23	28	39	43	29	34	36	37	39	28
15-19	52	64	42	51	47	56	56	67	77	86	80	87	94	101
20-24	68	69	60	58	57	106	96	88	100	104	138	144	156	186
25-29	81	78	76	52	60	81	76	72	111	109	129	166	158	196
30-34	84	116	72	102	74	91	81	87	115	117	131	150	169	203
35-39	100	118	82	94	98	121	114	128	143	161	168	159	151	196
40-44	117	119	100	114	86	93	157	155	167	214	219	228	244	228
45-49	204	212	163	176	156	187	182	189	216	230	224	246	254	288
50-54	244	233	218	223	230	223	251	270	298	327	340	312	320	339
55-59	256	277	284	318	243	288	329	349	372	379	445	452	471	435
60-64	340	375	305	316	361	353	389	478	468	524	551	540	592	596
65-69	553	539	503	498	457	438	501	549	547	623	708	747	761	729
70-74	700	689	665	688	648	661	713	755	801	908	841	845	940	945
75-79	798	797	768	880	827	852	864	972	1082	1124	1142	1172	1258	1289
80-84	680	695	644	876	786	867	960	1073	1087	1190	1330	1353	1449	1647
85-89	501	528	475	588	542	663	671	811	861	849	1017	1059	1189	1199
90-94	229	213	219	280	272	314	327	352	373	422	492	498	550	635
95 Y MAS	64	71	67	61	100	94	96	109	110	132	158	184	206	220
HOMBRES														
-1 AÑO	117	118	116	92	99	82	71	72	58	85	74	69	54	46
1-4	44	45	39	40	35	35	27	32	30	24	24	24	31	21
5-9	23	28	37	21	19	23	19	25	15	19	21	15	17	19
10-14	24	18	15	30	13	21	21	27	17	24	22	23	23	18
15-19	39	44	32	27	36	40	36	47	53	62	57	59	66	73
20-24	52	56	46	40	44	74	72	67	80	77	102	112	131	145
25-29	50	50	50	34	37	56	55	54	89	83	89	127	127	161
30-34	59	78	42	72	54	52	58	64	87	89	92	112	134	156
35-39	68	81	59	63	60	84	83	94	104	112	113	101	102	135
40-44	83	74	68	83	52	69	112	113	108	151	131	152	172	150
45-49	139	137	110	131	113	123	122	128	143	157	150	179	185	199
50-54	162	156	152	152	154	159	177	198	206	232	248	215	221	243
55-59	166	175	185	216	181	193	227	247	257	269	317	340	345	323
60-64	220	237	183	199	238	220	260	326	312	351	378	359	402	393
65-69	342	320	313	295	290	274	315	309	338	388	440	482	500	479
70-74	371	384	369	373	348	356	429	437	456	540	499	469	527	536
75-79	376	387	391	444	398	417	440	513	528	579	584	615	647	646
80-84	285	281	258	383	308	372	420	458	457	512	576	600	632	668
85-89	180	166	186	225	213	268	235	286	290	305	391	402	450	432
90-94	72	64	53	91	79	113	104	135	104	102	147	128	164	204
95 Y MAS	17	15	14	17	26	18	29	22	28	34	38	46	47	47
MUJERES														
-1 AÑO	79	76	76	91	86	66	58	61	61	61	51	60	40	54
1-4	33	35	28	30	22	21	16	23	13	15	20	9	15	14
5-9	17	17	12	15	12	14	13	17	11	12	9	7	21	8
10-14	11	14	16	10	10	7	18	16	12	10	14	14	16	10
15-19	13	20	10	24	11	16	20	20	24	24	23	28	28	28
20-24	16	13	14	18	13	32	24	21	20	27	36	32	25	41
25-29	31	28	26	18	23	25	21	18	22	26	40	39	31	35
30-34	25	38	30	30	20	39	23	23	28	28	39	38	35	47
35-39	32	37	23	31	38	37	31	34	39	49	55	58	49	61
40-44	34	45	32	31	34	24	45	42	59	63	88	76	72	78
45-49	65	75	53	45	43	64	60	61	73	73	74	67	69	89
50-54	82	77	66	71	76	64	74	72	92	95	92	97	99	96
55-59	90	102	99	102	62	95	102	102	115	110	128	112	126	112
60-64	120	138	122	117	123	133	129	152	156	173	173	181	190	203
65-69	211	219	190	203	167	164	186	240	209	235	268	265	261	250
70-74	329	305	296	315	300	305	284	318	345	368	342	376	413	409
75-79	422	410	377	436	429	435	424	459	554	545	558	557	611	643
80-84	395	414	386	493	478	495	540	615	630	678	754	753	817	979
85-89	321	362	289	363	329	395	436	525	571	544	626	657	739	767
90-94	157	149	166	189	193	201	223	217	269	320	345	370	386	431
95 Y MAS	47	56	53	44	74	76	67	87	82	98	120	138	159	173

TASAS ESPECIFICAS DE MORTALIDAD, POR 100.000 HABITANTES, PARA GRUPOS DE EDAD QUINQUENALES, CLASIFICADAS POR AÑOS DE DEFUNCION, SEGUN SEXO

	1978	1979	1980	1981	1982	1983	1984	1985	1986	1987	1988	1989	1990	1991
AMBOS SEXOS														
-1 AÑO	1132,80	1074,04	1026,38	1186,19	1153,42	1065,86	919,95	767,67	795,88	780,90	704,66	680,34	709,86	637,60
1-4	62,69	56,96	55,84	72,44	46,97	58,84	43,11	50,57	42,45	40,54	40,28	42,34	45,98	38,18
5-9	30,40	28,75	30,31	30,96	21,05	26,29	24,88	25,68	18,61	18,76	18,66	18,51	22,67	21,67
10-14	28,29	26,81	27,58	31,93	23,88	26,57	26,13	26,38	18,49	21,64	18,56	20,37	23,07	17,23
15-19	54,40	59,47	50,64	59,47	47,50	55,45	52,22	46,89	52,13	58,06	52,24	51,09	54,99	51,71
20-24	82,85	80,16	81,68	84,52	71,90	106,15	84,06	87,46	92,96	99,64	103,57	113,00	115,06	117,92
25-29	77,68	83,38	79,81	74,06	72,46	101,59	92,67	83,44	97,26	105,01	128,57	157,59	152,06	161,65
30-34	86,10	97,13	87,58	94,23	77,82	95,55	93,11	86,66	95,30	99,23	116,30	137,49	156,00	184,33
35-39	123,03	126,94	110,68	120,78	116,95	124,19	116,02	121,62	115,53	125,18	142,65	128,77	138,46	160,50
40-44	190,47	187,40	169,97	192,63	166,45	167,62	178,44	178,87	170,97	168,86	162,68	172,49	184,18	175,10
45-49	326,16	317,48	286,95	310,77	279,63	308,65	272,84	286,16	268,28	257,44	254,68	245,42	247,88	262,18
50-54	537,17	494,19	517,52	497,88	447,04	481,28	439,63	460,63	427,45	424,69	432,50	413,90	403,36	406,15
55-59	797,77	776,21	772,54	782,08	745,03	729,57	730,99	730,55	681,34	643,50	672,10	653,51	644,94	597,23
60-64	1249,42	1260,97	1218,82	1265,01	1122,91	1156,76	1152,16	1119,55	1041,91	1049,76	1068,43	975,72	994,25	985,56
65-69	2085,45	1969,38	1874,36	1887,38	1823,80	1773,32	1773,70	1779,25	1630,26	1617,20	1644,96	1587,19	1590,80	1537,11
70-74	3453,75	3180,42	3088,21	3182,51	2999,08	2951,37	2825,28	3021,53	2654,41	2766,32	2730,31	2571,75	2622,73	2552,66
75-79	5699,97	5385,10	5336,16	5295,55	5061,25	5099,24	4992,65	4851,67	4645,03	4626,15	4483,83	4290,20	4469,34	4346,89
80-84	9271,17	8818,42	8594,52	9234,30	8331,80	8659,44	8368,94	8613,81	7829,27	7971,88	8004,10	7877,70	7759,50	8089,62
85 Y MAS	16911,43	15616,46	15875,87	17003,87	15257,03	16286,81	15607,83	16794,73	16313,90	15470,71	15757,53	15969,65	16426,54	16110,69
HOMBRES														
-1 AÑO	1250,81	1178,87	1137,18	1307,21	1221,67	1170,93	979,40	876,10	809,89	901,42	788,31	694,05	752,15	669,37
1-4	72,57	63,72	65,17	85,92	51,15	67,10	47,33	58,48	54,18	46,77	41,86	46,71	54,27	40,14
5-9	34,04	36,72	37,39	34,81	24,41	32,07	29,29	29,14	19,40	20,97	22,18	21,04	23,32	21,10
10-14	32,06	31,75	32,01	41,72	29,81	37,40	30,69	32,72	20,24	27,32	21,20	23,50	23,91	22,55
15-19	79,57	80,68	71,05	71,06	62,06	69,86	66,77	63,80	69,94	86,16	71,48	68,83	73,36	73,38
20-24	119,76	117,66	125,75	117,68	99,73	153,18	124,93	129,91	142,72	141,86	154,08	170,08	183,66	183,71
25-29	101,35	118,46	114,93	107,34	99,03	148,65	143,34	126,67	153,08	170,52	196,58	240,83	235,98	260,57
30-34	117,37	127,11	115,07	128,46	107,11	132,21	135,33	121,31	147,49	155,29	176,15	217,60	256,47	293,63
35-39	155,54	172,07	142,91	164,49	154,12	168,46	154,46	171,97	167,12	182,89	212,92	191,47	197,23	247,65
40-44	256,42	246,80	219,40	258,45	222,63	241,01	242,66	248,07	229,03	231,60	203,77	237,54	261,27	247,03
45-49	445,50	429,18	401,85	445,93	386,85	430,07	382,10	398,45	377,28	353,63	357,59	346,66	361,61	378,93
50-54	756,53	697,50	736,70	680,99	638,14	689,61	625,24	662,06	626,50	627,62	625,14	609,96	581,64	586,26
55-59	1117,02	1105,96	1093,21	1150,41	1115,00	1056,85	1072,65	1062,93	1020,99	929,01	1001,76	979,75	931,51	898,40
60-64	1801,83	1839,85	1770,25	1822,01	1632,81	1743,42	1681,76	1672,34	1543,59	1548,77	1587,87	1409,48	1479,72	1451,79
65-69	2989,45	2831,85	2704,38	2804,91	2698,35	2626,37	2645,61	2615,63	2406,71	2403,44	2433,86	2391,98	2398,89	2324,59
70-74	4775,66	4418,60	4483,50	4481,02	4364,85	4233,10	4193,52	4358,62	3899,47	4053,26	4094,92	3790,06	3912,18	3736,79
75-79	7520,43	7364,30	7460,10	7424,90	7130,42	7053,13	6986,04	6830,66	6375,26	6484,91	6196,10	6079,82	6347,55	6256,47
80-84	11620,34	10904,49	10504,86	11726,72	10470,07	10883,30	10553,17	10882,24	10055,88	10551,21	10485,97	10742,63	10107,93	10659,75
85 Y MAS	19852,46	18245,25	17974,08	19487,20	17556,78	18965,43	17986,58	19518,94	18657,79	17643,26	18468,07	18631,54	19427,28	18916,66
MUJERES														
-1 AÑO	1005,20	960,80	907,67	1055,78	1079,81	953,20	856,34	651,76	781,04	653,44	615,71	665,74	664,86	603,77
1-4	52,16	49,74	45,93	58,22	42,54	50,08	38,64	42,18	30,02	33,93	38,61	37,73	37,23	36,10
5-9	26,50	20,26	22,76	26,84	17,48	20,15	20,19	22,04	17,77	16,43	14,96	15,84	21,98	22,28
10-14	24,31	21,58	22,90	21,65	17,64	15,13	21,31	19,69	16,64	15,64	15,76	17,06	22,18	11,61
15-19	28,70	37,89	29,73	47,46	32,41	40,55	37,13	29,27	33,54	28,71	32,11	32,51	35,71	28,93
20-24	46,64	43,62	39,17	52,71	44,82	59,69	43,36	44,84	42,70	56,75	52,06	54,54	44,56	50,15
25-29	55,36	50,41	47,00	42,98	47,56	57,35	44,79	42,31	43,70	41,55	62,04	75,49	68,65	62,65
30-34	56,17	68,73	61,71	62,15	50,51	61,46	53,88	54,52	46,91	47,15	60,46	62,24	60,69	79,79
35-39	91,35	83,03	79,58	79,08	81,80	82,60	80,10	74,70	67,50	71,58	77,55	70,75	84,18	80,11
40-44	127,86	131,38	123,46	130,08	112,49	97,18	117,03	113,19	116,41	110,26	124,45	112,15	112,78	108,48
45-49	213,33	211,45	177,77	183,26	179,66	195,78	171,61	182,09	166,26	166,61	157,26	149,68	140,82	153,12
50-54	337,89	309,60	318,01	330,79	271,91	289,30	267,70	273,94	243,90	238,63	256,11	234,58	239,94	239,31
55-59	525,81	493,38	496,56	462,31	420,66	442,24	431,70	438,26	380,92	389,16	375,85	358,60	385,16	324,60
60-64	820,63	812,10	789,70	828,92	719,22	684,08	717,98	660,23	622,77	631,66	632,70	611,14	582,78	587,09
65-69	1416,47	1334,50	1263,81	1215,93	1190,16	1161,61	1151,07	1180,80	1065,77	1033,69	1048,00	967,93	962,51	920,17
70-74	2599,09	2383,36	2192,33	2341,98	2100,96	2101,72	1917,93	2138,43	1836,48	1927,05	1846,24	1782,05	1781,01	1765,74
75-79	4689,50	4282,84	4143,30	4088,20	3898,06	4005,61	3871,54	3732,91	3653,14	3541,87	3479,31	3241,80	3372,57	3238,28
80-84	8163,80	7829,52	7707,48	8092,33	7325,63	7598,10	7326,92	7529,37	6763,99	6737,47	6805,84	6485,39	6618,26	6834,53
85 Y MAS	15845,69	14653,12	15099,24	16084,66	14412,99	15311,27	14747,58	15815,86	15469,98	14681,40	14765,04	14988,26	15313,50	15064,27

TASAS ESPECIFICAS DE MORTALIDAD, POR 100.000 HABITANTES, PARA GRUPOS DE EDAD QUINQUENALES, CLASIFICADAS POR AÑOS DE DEFUNCION, SEGUN SEXO (CONT.)

	1978	1979	1980	1981	1982	1983	1984	1985	1986	1987	1988	1989	1990	1991
AMBOS SEXOS														
-1 AÑO	1534,41	1482,36	1379,85	1608,78	1472,68	1375,11	1193,54	937,39	1088,30	945,76	868,22	791,02	980,13	810,33
1-4	69,90	60,81	67,67	99,51	55,35	76,12	52,14	56,43	49,12	46,69	40,05	53,09	46,68	41,65
5-9	32,52	29,54	32,28	40,20	25,51	33,40	33,61	30,53	24,20	21,27	20,85	24,75	21,90	26,51
10-14	27,30	27,09	29,54	33,94	28,85	32,32	28,45	28,44	21,25	25,76	19,69	23,12	27,61	20,96
15-19	53,78	57,38	54,31	64,64	50,53	59,83	56,47	45,97	51,95	60,03	55,12	52,77	59,27	53,02
20-24	89,39	87,26	94,09	98,75	80,95	111,57	84,41	92,72	97,55	108,40	104,79	119,44	121,07	117,93
25-29	86,10	99,23	97,79	101,42	93,13	130,30	116,90	103,38	108,05	120,43	149,13	180,87	177,17	179,61
30-34	99,16	106,50	116,33	116,10	102,68	126,56	127,32	111,93	112,57	118,48	141,43	169,33	193,26	228,01
35-39	127,33	132,49	133,23	149,15	146,35	152,45	146,53	152,24	135,47	146,41	177,01	155,73	179,32	196,82
40-44	201,14	198,05	188,56	219,12	199,72	204,47	195,91	206,94	195,62	176,00	171,28	191,26	209,08	205,54
45-49	324,56	315,65	303,35	334,95	307,22	335,42	288,88	309,53	275,04	254,86	265,69	255,94	269,67	287,32
50-54	544,97	505,14	550,71	530,68	468,32	522,77	461,54	485,89	435,42	424,72	432,41	420,75	409,36	413,38
55-59	824,53	801,13	805,37	809,00	809,52	772,51	761,54	761,12	695,86	652,66	668,60	650,00	637,11	600,80
60-64	1261,09	1259,21	1272,27	1339,61	1153,52	1221,65	1212,44	1133,43	1054,01	1043,45	1063,40	964,77	977,10	978,89
65-69	2068,73	1960,58	1889,83	1920,84	1882,39	1843,39	1803,56	1791,18	1632,37	1590,68	1601,23	1536,07	1560,07	1534,18
70-74	3405,65	3134,23	3098,06	3228,31	3067,24	3022,02	2841,83	3068,75	2588,92	2647,11	2678,16	2489,72	2501,08	2461,87
75-79	5578,89	5311,84	5394,01	5247,52	5090,17	5150,05	5057,52	4804,36	4469,62	4462,07	4329,88	4109,46	4290,21	4143,60
80-84	9024,21	8590,15	8674,22	9043,67	8335,47	8726,92	8336,59	8519,10	7598,06	7693,01	7579,69	7527,84	7374,34	7630,70
85 Y MAS	16516,78	15101,72	15862,36	16791,87	15070,27	16053,68	15444,22	16597,99	16111,22	15242,00	15165,59	15591,92	15967,03	15609,96
HOMBRES														
-1 AÑO	1680,86	1594,11	1497,05	1832,62	1572,42	1522,95	1277,85	1112,94	1137,84	1103,81	960,39	801,49	1021,80	912,23
1-4	82,65	69,55	80,88	122,05	56,54	84,05	53,51	66,52	59,75	52,41	40,81	49,09	49,33	39,50
5-9	36,42	38,87	35,42	45,17	29,29	41,16	40,13	34,25	24,16	22,45	21,54	25,41	26,71	18,21
10-14	28,60	33,12	36,73	42,09	37,31	44,95	35,38	35,63	22,76	31,00	21,85	25,81	26,49	28,34
15-19	77,67	77,37	74,75	80,12	62,97	72,74	72,73	62,40	69,68	91,63	74,79	71,97	77,89	75,86
20-24	124,32	120,33	140,25	133,42	106,06	159,70	123,08	135,09	146,66	151,89	156,32	177,25	189,05	184,73
25-29	113,66	145,10	144,25	148,92	128,38	188,65	179,16	152,84	163,22	194,95	230,88	271,45	267,47	283,26
30-34	136,34	139,83	163,10	159,58	141,17	190,96	188,30	153,29	174,69	185,22	217,73	269,37	316,44	362,58
35-39	162,02	185,91	172,56	212,38	205,32	211,78	193,57	217,88	199,81	224,30	283,27	254,35	263,42	321,31
40-44	272,14	271,72	247,18	297,95	286,03	305,62	272,23	293,33	277,32	244,06	227,53	276,07	305,03	309,42
45-49	448,17	438,07	436,12	485,67	429,61	486,72	421,33	448,69	410,55	364,09	397,67	370,08	409,77	441,91
50-54	780,02	724,85	795,04	734,68	685,82	760,31	666,96	705,52	660,78	647,55	633,60	650,83	616,47	616,27
55-59	1169,83	1168,59	1157,84	1210,19	1218,71	1139,98	1136,42	1119,69	1069,71	950,65	1015,99	978,78	921,37	916,96
60-64	1825,04	1858,99	1888,78	1958,49	1695,10	1900,17	1795,48	1718,62	1593,74	1569,59	1603,06	1415,87	1484,41	1483,53
65-69	2992,01	2869,16	2748,84	2921,29	2805,09	2755,78	2721,29	2730,49	2455,08	2418,04	2434,32	2372,37	2401,34	2375,25
70-74	4789,89	4390,54	4597,18	4649,96	4609,32	4457,74	4262,79	4481,78	3882,52	3895,93	4065,44	3779,66	3865,75	3714,58
75-79	7526,67	7421,74	7651,24	7479,90	7377,62	7286,44	7209,48	6838,41	6307,92	6385,25	6087,82	5905,95	6213,71	6156,16
80-84	11495,89	10875,92	10852,56	11588,28	10882,55	11138,06	10605,07	10938,62	9978,17	10419,87	10124,08	10534,19	9745,29	10515,37
85 Y MAS	19679,77	18534,44	18413,08	19382,15	17558,69	18509,39	18086,82	19377,05	18989,50	17873,61	17803,94	18492,99	19089,39	18610,75
MUJERES														
-1 AÑO	1376,84	1361,38	1253,52	1367,39	1365,03	1216,89	1104,39	750,84	1035,93	778,96	770,77	779,95	936,07	702,25
1-4	56,26	51,55	53,84	76,09	54,11	67,74	50,70	45,77	37,88	40,64	39,26	57,28	43,89	43,92
5-9	28,34	19,57	28,94	34,89	21,51	25,25	26,77	26,64	24,23	20,03	20,12	24,05	16,84	35,21
10-14	25,94	20,72	21,95	25,40	19,96	18,98	21,12	20,87	19,67	20,26	17,43	20,29	28,79	13,21
15-19	29,01	36,86	33,39	48,66	37,71	46,55	39,69	28,95	33,53	27,14	34,63	32,74	39,83	29,18
20-24	53,95	53,53	46,94	63,64	55,44	62,33	44,78	49,19	47,21	63,78	51,72	59,64	50,64	48,76
25-29	60,13	56,28	54,61	56,69	59,25	73,48	55,68	54,20	52,63	45,22	66,28	88,78	84,86	72,90
30-34	65,63	76,90	75,48	78,39	69,24	70,25	73,36	74,92	56,26	56,94	69,95	74,24	74,60	97,52
35-39	96,38	85,04	98,54	94,03	95,41	101,49	106,35	96,31	80,41	79,43	85,15	69,69	105,26	85,89
40-44	137,25	132,78	137,45	150,51	124,35	116,69	130,09	133,01	126,44	118,64	123,89	119,79	128,14	117,39
45-49	211,74	204,02	182,81	199,99	199,72	203,82	174,90	190,84	159,25	161,32	153,02	158,88	151,10	157,54
50-54	337,05	311,55	336,30	351,77	276,84	312,99	279,74	292,27	238,82	232,62	260,39	225,54	234,58	241,65
55-59	538,08	495,01	510,26	470,57	461,52	459,67	444,18	457,44	377,80	397,64	369,36	365,88	391,71	329,63
60-64	829,95	802,30	802,99	867,15	736,75	692,50	749,45	661,55	617,24	617,02	625,10	598,01	561,69	562,57
65-69	1399,58	1305,33	1270,66	1203,32	1226,55	1201,84	1163,80	1137,96	1051,59	995,41	991,83	914,22	927,87	898,36
70-74	2527,55	2343,82	2161,66	2335,42	2082,38	2095,34	1921,72	2157,31	1758,95	1850,29	1799,59	1676,09	1638,09	1657,07
75-79	4534,57	4172,13	4159,83	4011,28	3837,10	3989,74	3886,31	3691,41	3449,09	3374,71	3326,78	3081,32	3191,20	3000,85
80-84	7903,20	7549,52	7706,43	7933,62	7191,87	7624,11	7298,63	7409,96	6501,51	6434,04	6395,06	6117,53	6260,49	6266,85
85 Y MAS	15424,32	13910,06	14972,84	15890,10	14210,20	15210,55	14542,52	15655,17	15130,56	14334,03	14245,22	14570,05	14857,69	14535,56

TASAS ESPECIFICAS DE MORTALIDAD, POR 100.000 HABITANTES, PARA GRUPOS DE EDAD QUINQUENALES, CLASIFICADAS POR AÑOS DE DEFUNCION, SEGUN SEXO (CONCL.)

	1978	1979	1980	1981	1982	1983	1984	1985	1986	1987	1988	1989	1990	1991
AMBOS SEXOS														
-1 AÑO	556,68	547,23	578,19	614,57	686,23	596,92	527,87	540,69	468,80	589,47	516,91	551,68	408,15	437,87
1-4	52,56	52,07	42,44	44,66	38,40	40,58	33,42	44,59	36,08	34,48	40,50	31,38	45,28	45,25
5-9	26,57	27,47	27,46	18,89	15,67	18,28	15,70	20,87	13,29	16,44	16,68	12,89	23,36	17,33
10-14	30,85	26,15	23,42	28,07	15,14	17,33	22,72	23,60	15,05	16,88	17,34	17,60	18,73	13,80
15-19	56,27	65,61	40,36	45,88	39,98	45,27	43,04	48,73	52,46	54,76	47,78	48,68	49,34	50,12
20-24	67,16	64,01	53,86	51,89	50,78	93,42	83,22	75,09	82,42	80,65	101,08	100,58	104,10	117,89
25-29	63,94	59,33	54,67	36,54	42,74	58,30	54,74	51,47	79,33	78,38	92,35	116,43	107,93	130,40
30-34	65,23	83,41	48,84	66,65	47,61	58,72	52,91	56,95	74,76	75,68	84,45	95,82	106,13	125,07
35-39	113,97	116,47	72,32	76,61	74,01	85,44	76,67	84,09	92,10	101,13	104,68	99,34	93,94	120,64
40-44	159,63	159,27	125,72	134,95	98,97	98,74	148,21	133,87	134,45	158,98	151,52	149,57	155,23	141,25
45-49	332,04	323,74	234,91	239,39	203,21	239,24	233,82	233,46	254,11	262,50	234,84	227,94	214,40	226,41
50-54	504,58	450,60	392,18	379,38	373,17	343,59	370,34	384,66	404,88	424,60	432,73	397,92	390,42	391,67
55-59	676,60	669,20	637,47	675,04	495,94	567,39	618,74	622,09	631,72	613,41	683,09	664,06	667,34	587,59
60-64	1191,33	1269,34	975,50	940,74	994,85	896,35	918,17	1066,92	997,18	1072,52	1086,15	1013,10	1050,75	1006,81
65-69	2166,40	2010,85	1803,45	1737,48	1567,12	1474,23	1649,68	1731,40	1622,06	1716,79	1803,70	1767,32	1696,28	1546,92
70-74	3682,85	3392,89	3044,63	2985,08	2707,11	2651,40	2755,89	2826,86	2918,81	3236,12	2930,21	2878,15	3063,21	2869,94
75-79	6277,53	5717,65	5085,07	5498,52	4940,85	4890,44	4729,48	5040,32	5333,06	5258,93	5067,95	4963,17	5123,92	5074,86
80-84	10518,17	9922,83	8231,40	10058,91	8316,45	8387,14	8494,49	8976,07	8711,93	9016,42	9559,58	9128,11	9094,33	9637,75
85 Y MAS	18785,45	18042,26	15939,12	17963,78	16058,06	17240,34	16249,52	17537,97	17056,92	16290,28	17837,46	17274,40	17990,10	17792,02
HOMBRES														
-1 AÑO	637,46	641,86	677,85	595,93	708,00	638,33	557,56	562,10	443,80	666,93	591,95	570,01	453,17	389,70
1-4	58,34	56,37	47,62	49,37	45,68	49,22	40,71	50,31	48,86	41,23	42,91	44,29	59,25	52,83
5-9	29,73	33,25	40,24	21,31	18,56	21,95	18,02	24,10	14,90	19,60	22,76	17,11	20,28	23,67
10-14	40,95	28,52	22,02	41,02	16,67	25,28	23,79	28,79	17,12	23,09	20,52	21,20	21,46	17,26
15-19	85,52	90,54	60,73	47,42	59,82	63,24	54,00	66,57	70,41	77,03	66,38	64,35	67,42	70,40
20-24	108,19	111,11	89,98	78,06	83,83	136,96	129,48	117,23	133,43	119,78	149,43	156,03	173,70	181,92
25-29	81,28	78,23	74,20	49,74	55,49	85,50	84,25	82,14	135,14	125,87	133,06	184,34	178,42	219,50
30-34	89,35	109,93	55,89	92,60	68,92	67,10	76,41	85,20	115,96	118,99	123,21	148,87	174,70	198,53
35-39	143,63	149,17	98,26	98,12	87,34	115,17	109,07	121,18	132,18	139,80	140,82	127,07	128,74	169,80
40-44	215,47	188,08	161,29	183,64	111,23	136,48	198,24	184,76	166,30	216,38	176,35	195,38	215,44	183,97
45-49	436,50	401,35	302,97	340,14	281,11	299,83	298,14	299,64	316,78	335,93	295,12	312,92	297,07	300,40
50-54	665,16	596,63	535,18	504,26	487,06	475,86	505,41	543,94	539,30	580,50	606,52	526,08	515,84	533,83
55-59	895,64	857,93	846,28	929,90	744,13	765,99	856,99	878,64	868,58	863,93	960,93	982,41	957,85	853,12
60-64	1691,98	1753,36	1265,87	1271,00	1392,27	1167,37	1275,61	1509,84	1372,38	1479,61	1538,38	1389,30	1465,46	1358,31
65-69	2977,86	2667,40	2513,19	2315,00	2257,30	2105,63	2352,74	2190,65	2233,55	2352,93	2432,32	2455,43	2391,14	2168,83
70-74	4712,16	4538,23	4023,27	3818,28	3408,09	3354,22	3923,49	3885,79	3963,27	4634,87	4200,78	3826,04	4066,37	3807,81
75-79	7494,15	7129,44	6701,00	7209,61	6183,48	6181,67	6167,95	6802,72	6614,97	6835,17	6574,73	6684,60	6806,87	6593,75
80-84	12161,30	11023,28	9152,34	12232,71	8992,70	9987,92	10376,65	10693,06	10319,52	10991,49	11674,10	11413,35	11246,95	11103,91
85 Y MAS	20531,60	17139,51	16336,11	19866,17	17550,19	20485,96	17663,39	19962,73	17639,93	16942,64	20472,72	19046,99	20434,66	19824,11
MUJERES														
-1 AÑO	468,70	445,30	472,23	634,63	662,76	552,39	495,56	517,43	495,33	507,36	436,61	532,01	359,87	489,40
1-4	46,42	47,41	36,85	39,62	30,63	31,39	25,66	38,50	22,49	27,32	37,95	17,65	30,44	37,23
5-9	23,23	21,36	13,87	16,30	12,57	14,35	13,21	17,43	11,59	13,10	10,28	8,44	26,62	10,60
10-14	20,06	23,62	24,92	14,41	13,53	8,92	21,58	18,10	12,85	10,26	13,95	13,76	15,83	10,14
15-19	27,78	40,86	19,47	44,26	19,17	26,47	31,52	29,90	33,56	31,35	28,20	32,18	30,23	28,63
20-24	30,09	22,65	23,23	29,73	21,75	53,84	40,17	34,98	32,59	41,76	52,74	44,83	33,58	52,51
25-29	47,57	41,45	36,30	24,33	31,21	34,04	28,55	24,27	29,71	35,56	54,94	52,93	41,21	45,48
30-34	39,85	55,79	41,52	39,85	25,94	50,33	29,80	29,62	35,53	35,08	48,48	46,73	42,40	56,13
35-39	79,21	78,70	43,12	52,99	59,64	53,87	42,70	45,55	50,93	61,95	68,54	71,99	60,11	73,53
40-44	97,78	127,22	85,61	78,93	84,70	55,01	91,02	76,90	99,56	97,18	125,26	101,83	93,09	97,64
45-49	219,64	239,23	160,21	128,55	117,59	172,32	162,53	159,53	183,14	178,55	166,08	132,09	122,78	146,00
50-54	341,64	301,23	242,78	247,92	253,21	203,24	225,92	213,08	259,85	256,42	244,15	258,40	253,07	233,96
55-59	466,27	485,83	436,30	427,14	251,28	371,63	382,25	364,42	392,51	358,90	398,06	334,75	364,58	309,65
60-64	772,35	861,10	725,78	652,41	640,87	647,64	586,77	654,89	644,68	688,30	661,36	659,11	657,23	670,76
65-69	1502,69	1478,94	1230,84	1275,19	1023,63	982,17	1095,35	1363,40	1124,28	1186,95	1266,36	1170,63	1089,66	998,39
70-74	2954,98	2574,77	2336,21	2372,14	2185,64	2130,37	1901,22	2056,66	2164,77	2242,88	2033,02	2198,70	2329,80	2169,63
75-79	5484,26	4817,24	4067,72	4428,26	4164,44	4074,56	3807,90	3908,58	4501,63	4224,07	4087,54	3864,38	4060,77	4121,12
80-84	9583,89	9293,14	7712,67	8838,69	7932,10	7485,54	7444,27	8017,36	7827,40	7939,11	8397,61	7872,16	7921,50	8841,21
85 Y MAS	18001,03	18462,44	15748,52	17051,47	15361,22	15758,00	15615,93	16469,00	16802,74	16007,72	16702,39	16514,52	16946,47	16927,60


RAZON DE MORTALIDAD HOMBRE/MUJER PARA GRUPOS DE EDAD QUINQUENALES, CLASIFICADAS POR AÑO DE DEFUNCION SEGUN AMBITOS GEOGRAFICOS DE RESIDENCIA

	1978	1979	1980	1981	1982	1983	1984	1985	1986	1987	1988	1989	1990	1991
COMUNIDAD DE MADRID														
-1 AÑO	1,24	1,23	1,25	1,24	1,13	1,23	1,14	1,34	1,04	1,38	1,28	1,04	1,13	1,11
1-4	1,39	1,28	1,42	1,48	1,20	1,34	1,22	1,39	1,80	1,38	1,08	1,24	1,46	1,11
5-9	1,28	1,81	1,64	1,30	1,40	1,59	1,45	1,32	1,09	1,28	1,48	1,33	1,06	0,95
10-14	1,32	1,47	1,40	1,93	1,69	2,47	1,44	1,66	1,22	1,75	1,34	1,38	1,08	1,94
15-19	2,77	2,13	2,39	1,50	1,91	1,72	1,80	2,18	2,09	3,00	2,23	2,12	2,05	2,54
20-24	2,57	2,70	3,21	2,23	2,23	2,57	2,88	2,90	3,34	2,50	2,96	3,12	4,12	3,66
25-29	1,83	2,35	2,45	2,50	2,08	2,59	3,20	2,99	3,50	4,10	3,17	3,19	3,44	4,16
30-34	2,09	1,85	1,86	2,07	2,12	2,15	2,51	2,23	3,14	3,29	2,91	3,50	4,23	3,68
35-39	1,70	2,07	1,80	2,08	1,88	2,04	1,93	2,30	2,48	2,56	2,75	2,71	2,34	3,09
40-44	2,01	1,88	1,78	1,99	1,98	2,48	2,07	2,19	1,97	2,10	1,64	2,12	2,32	2,28
45-49	2,09	2,03	2,26	2,43	2,15	2,20	2,23	2,19	2,27	2,12	2,27	2,32	2,57	2,47
50-54	2,24	2,25	2,32	2,06	2,35	2,38	2,34	2,42	2,57	2,63	2,44	2,60	2,42	2,45
55-59	2,12	2,24	2,20	2,49	2,65	2,39	2,48	2,43	2,68	2,39	2,67	2,73	2,42	2,77
60-64	2,20	2,27	2,24	2,20	2,27	2,55	2,34	2,53	2,48	2,45	2,51	2,31	2,54	2,47
65-69	2,11	2,12	2,14	2,31	2,27	2,26	2,30	2,22	2,26	2,33	2,32	2,47	2,49	2,53
70-74	1,84	1,85	2,05	1,91	2,08	2,01	2,19	2,04	2,12	2,10	2,22	2,13	2,20	2,12
75-79	1,60	1,72	1,80	1,82	1,83	1,76	1,80	1,83	1,75	1,83	1,78	1,88	1,88	1,93
80-84	1,42	1,39	1,36	1,45	1,43	1,43	1,44	1,45	1,49	1,57	1,54	1,66	1,53	1,56
85 Y MAS	1,25	1,25	1,19	1,21	1,22	1,24	1,22	1,23	1,21	1,20	1,25	1,24	1,27	1,26
MUNICIPIO DE MADRID														
-1 AÑO	1,22	1,17	1,19	1,34	1,15	1,25	1,16	1,48	1,10	1,42	1,25	1,03	1,09	1,30
1-4	1,47	1,35	1,50	1,60	1,04	1,24	1,06	1,45	1,58	1,29	1,04	0,86	1,12	0,90
5-9	1,29	1,99	1,22	1,29	1,36	1,63	1,50	1,29	1,00	1,12	1,07	1,06	1,59	0,52
10-14	1,10	1,60	1,67	1,66	1,87	2,37	1,68	1,71	1,16	1,53	1,25	1,27	0,92	2,15
15-19	2,68	2,10	2,24	1,65	1,67	1,56	1,83	2,15	2,08	3,38	2,16	2,20	1,96	2,60
20-24	2,30	2,25	2,99	2,10	1,91	2,56	2,75	2,75	3,11	2,38	3,02	2,97	3,73	3,79
25-29	1,89	2,58	2,64	2,63	2,17	2,57	3,22	2,82	3,10	4,31	3,48	3,06	3,15	3,89
30-34	2,08	1,82	2,16	2,04	2,04	2,72	2,57	2,05	3,11	3,25	3,11	3,63	4,24	3,72
35-39	1,68	2,19	1,75	2,26	2,15	2,09	1,82	2,26	2,48	2,82	3,33	3,65	2,50	3,74
40-44	1,98	2,05	1,80	1,98	2,30	2,62	2,09	2,21	2,19	2,06	1,84	2,30	2,38	2,64
45-49	2,12	2,15	2,39	2,43	2,15	2,39	2,41	2,35	2,58	2,26	2,60	2,33	2,71	2,81
50-54	2,31	2,33	2,36	2,09	2,48	2,43	2,38	2,41	2,77	2,78	2,43	2,89	2,63	2,55
55-59	2,17	2,36	2,27	2,57	2,64	2,48	2,56	2,45	2,83	2,39	2,75	2,68	2,35	2,78
60-64	2,20	2,32	2,35	2,26	2,30	2,74	2,40	2,60	2,58	2,54	2,56	2,37	2,64	2,64
65-69	2,14	2,20	2,16	2,43	2,29	2,29	2,34	2,40	2,33	2,43	2,45	2,59	2,59	2,64
70-74	1,90	1,87	2,13	1,99	2,21	2,13	2,22	2,08	2,21	2,11	2,26	2,26	2,36	2,24
75-79	1,66	1,78	1,84	1,86	1,92	1,83	1,86	1,85	1,83	1,89	1,83	1,92	1,95	2,05
80-84	1,45	1,44	1,41	1,46	1,51	1,46	1,45	1,48	1,53	1,62	1,58	1,72	1,56	1,68
85 Y MAS	1,28	1,33	1,23	1,22	1,24	1,22	1,24	1,24	1,26	1,25	1,25	1,27	1,28	1,28
MUNICIPIOS DISTINTOS DE MADRID														
-1 AÑO	1,36	1,44	1,44	0,94	1,07	1,16	1,13	1,09	0,90	1,31	1,36	1,07	1,26	0,80
1-4	1,26	1,19	1,29	1,25	1,49	1,57	1,59	1,31	2,17	1,51	1,13	2,51	1,95	1,42
5-9	1,28	1,56	2,90	1,31	1,48	1,53	1,36	1,38	1,29	1,50	2,21	2,03	0,76	2,23
10-14	2,04	1,21	0,88	2,85	1,23	2,83	1,10	1,59	1,33	2,25	1,47	1,54	1,36	1,70
15-19	3,08	2,22	3,12	1,07	3,12	2,39	1,71	2,23	2,10	2,46	2,35	2,00	2,23	2,46
20-24	3,60	4,91	3,87	2,63	3,85	2,54	3,22	3,35	4,09	2,87	2,83	3,48	5,17	3,46
25-29	1,71	1,89	2,04	2,04	1,78	2,51	2,95	3,38	4,55	3,54	2,42	3,48	4,33	4,83
30-34	2,24	1,97	1,35	2,32	2,66	1,33	2,56	2,88	3,26	3,39	2,54	3,19	4,12	3,54
35-39	1,81	1,90	2,28	1,85	1,46	2,14	2,55	2,66	2,60	2,26	2,05	1,77	2,14	2,31
40-44	2,20	1,48	1,88	2,33	1,31	2,48	2,18	2,40	1,67	2,23	1,41	1,92	2,31	1,88
45-49	1,99	1,68	1,89	2,65	2,39	1,74	1,83	1,88	1,73	1,88	1,78	2,37	2,42	2,06
50-54	1,95	1,98	2,20	2,03	1,92	2,34	2,24	2,55	2,08	2,26	2,48	2,04	2,04	2,28
55-59	1,92	1,77	1,94	2,18	2,96	2,06	2,24	2,41	2,21	2,41	2,41	2,93	2,63	2,76
60-64	2,19	2,04	1,74	1,95	2,17	1,80	2,17	2,31	2,13	2,15	2,33	2,11	2,23	2,03
65-69	1,98	1,80	2,04	1,82	2,21	2,14	2,15	1,61	1,99	1,98	1,92	2,10	2,19	2,17
70-74	1,59	1,76	1,72	1,61	1,56	1,57	2,06	1,89	1,83	2,07	2,07	1,74	1,75	1,76
75-79	1,37	1,48	1,65	1,63	1,48	1,52	1,62	1,74	1,47	1,62	1,61	1,73	1,68	1,60
80-84	1,27	1,19	1,19	1,38	1,13	1,33	1,39	1,33	1,32	1,38	1,39	1,45	1,42	1,26
85 Y MAS	1,14	0,93	1,04	1,17	1,14	1,30	1,13	1,21	1,05	1,06	1,23	1,15	1,21	1,17

TASAS DE MORTALIDAD AJUSTADAS POR EDAD DE RESIDENTES EN LA COMUNIDAD DE MADRID POR 1000 HABITANTES, CLASIFICADAS POR AÑO DE DEFUNCION SEGUN AMBITOS GEOGRAFICOS DE RESIDENCIA Y SEXO (*)

	1978	1979	1980	1981	1982	1983	1984	1985	1986	1987	1988	1989	1990	1991
COMUNIDAD DE MADRID														
AMBOS SEXOS	7,51	7,14	6,99	7,27	6,69	6,91	6,66	6,79	6,37	6,35	6,39	6,26	6,37	6,32
HOMBRES	7,95	7,65	7,51	7,82	7,25	7,50	7,25	7,36	6,91	6,96	7,04	6,93	7,06	7,04
MUJERES	7,13	6,69	6,54	6,79	6,19	6,37	6,12	6,27	5,87	5,76	5,78	5,61	5,70	5,62
MUNICIPIO DE MADRID														
AMBOS SEXOS	7,51	7,14	7,22	7,49	6,93	7,19	6,86	6,93	6,39	6,30	6,32	6,22	6,34	6,29
HOMBRES	8,09	7,85	7,94	8,26	7,73	8,03	7,63	7,67	7,14	7,08	7,14	7,07	7,21	7,28
MUJERES	7,05	6,57	6,64	6,87	6,27	6,50	6,22	6,31	5,76	5,63	5,61	5,46	5,57	5,41
MUNICIPIOS DISTINTOS DE MADRID														
AMBOS SEXOS	7,78	7,41	6,38	6,82	6,06	6,16	6,20	6,56	6,56	6,73	6,87	6,68	6,80	6,73
HOMBRES	7,63	7,14	6,27	6,69	5,89	6,07	6,31	6,63	6,49	6,88	7,03	6,85	7,00	6,77
MUJERES	7,78	7,54	6,37	6,79	6,09	6,09	5,94	6,32	6,48	6,41	6,53	6,32	6,41	6,50


(*) Ajuste realizado por el método directo, tomando como población standar la del total de la C.M. de 1986. Poblaciones interpoladas a 30 de Junio de cada año.





6. DEFUNCIONES OCURRIDAS EN 1991:
PRINCIPALES RESULTADOS ESTADISTICOS





DEFUNCIONES DE RESIDENTES EN LA COMUNIDAD DE MADRID, CLASIFICADAS POR SEXO Y ESTADO CIVIL, SEGUN EDAD Y AÑO DE NACIMIENTO {R/R}

EDAD (AÑOS CUMPLIDOS)	AÑO DE NACIMIENTO	AMBOS SEXOS	HOMBRES					MUJERES				
			Total	Soltero	Casado	Viudo	Separado o divorciado	Total	Soltera	Casada	Viuda	Separada o divorciada
TODAS LAS EDADES		35849	19048	3118	12355	3374	201	16801	2814	4511	9384	92
000	1991	257	137	137	0	0	0	120	120	0	0	0
000	1990	57	33	33	0	0	0	24	24	0	0	0
001	1990	16	9	9	0	0	0	7	7	0	0	0
001	1989	11	7	7	0	0	0	4	4	0	0	0
002	1989	9	6	6	0	0	0	3	3	0	0	0
002	1988	9	5	5	0	0	0	4	4	0	0	0
003	1988	13	4	4	0	0	0	9	9	0	0	0
003	1987	8	3	3	0	0	0	5	5	0	0	0
004	1987	6	5	5	0	0	0	1	1	0	0	0
004	1986	2	1	1	0	0	0	1	1	0	0	0
005	1986	6	4	4	0	0	0	2	2	0	0	0
005	1985	9	5	5	0	0	0	4	4	0	0	0
006	1985	9	6	6	0	0	0	3	3	0	0	0
006	1984	13	5	5	0	0	0	8	8	0	0	0
007	1984	2	0	0	0	0	0	2	2	0	0	0
007	1983	4	3	3	0	0	0	1	1	0	0	0
008	1983	6	3	3	0	0	0	3	3	0	0	0
008	1982	2	0	0	0	0	0	2	2	0	0	0
009	1982	9	3	3	0	0	0	6	6	0	0	0
009	1981	4	3	3	0	0	0	1	1	0	0	0
010	1981	9	6	6	0	0	0	3	3	0	0	0
010	1980	5	3	3	0	0	0	2	2	0	0	0
011	1980	6	5	5	0	0	0	1	1	0	0	0
011	1979	4	3	3	0	0	0	1	1	0	0	0
012	1979	3	2	2	0	0	0	1	1	0	0	0
012	1978	3	1	1	0	0	0	2	2	0	0	0
013	1978	5	4	4	0	0	0	1	1	0	0	0
013	1977	8	5	5	0	0	0	3	3	0	0	0
014	1977	7	6	6	0	0	0	1	1	0	0	0
014	1976	17	10	9	1	0	0	7	7	0	0	0
015	1976	11	5	5	0	0	0	6	6	0	0	0
015	1975	25	20	20	0	0	0	5	5	0	0	0
016	1975	13	11	11	0	0	0	2	2	0	0	0
016	1974	16	12	12	0	0	0	4	4	0	0	0
017	1974	20	15	15	0	0	0	5	5	0	0	0
017	1973	26	16	16	0	0	0	10	9	1	0	0
018	1973	31	22	22	0	0	0	9	9	0	0	0
018	1972	25	21	21	0	0	0	4	4	0	0	0
019	1972	29	21	21	0	0	0	8	8	0	0	0
019	1971	35	25	25	0	0	0	10	10	0	0	0
020	1971	57	39	38	1	0	0	18	17	1	0	0
020	1970	42	34	33	1	0	0	8	8	0	0	0
021	1970	46	34	34	0	0	0	12	10	0	1	1
021	1969	42	39	39	0	0	0	3	3	0	0	0
022	1969	40	32	27	5	0	0	8	7	1	0	0
022	1968	57	45	41	4	0	0	12	11	1	0	0
023	1968	59	48	47	0	0	1	11	10	1	0	0
023	1967	66	52	47	5	0	0	14	11	1	1	1
024	1967	44	34	30	4	0	0	10	8	2	0	0
024	1966	53	43	38	5	0	0	10	8	2	0	0
025	1966	71	56	44	12	0	0	15	12	3	0	0
025	1965	74	58	43	15	0	0	16	12	3	0	1
026	1965	48	39	32	7	0	0	9	6	3	0	0
026	1964	61	45	41	4	0	0	16	10	6	0	0
027	1964	53	42	31	9	0	2	11	7	3	1	0
027	1963	61	54	40	12	0	2	7	5	2	0	0
028	1963	68	58	45	12	0	1	10	5	4	0	1
028	1962	69	60	41	15	1	3	9	7	1	1	0

DEFUNCIONES DE RESIDENTES EN LA COMUNIDAD DE MADRID, CLASIFICADAS POR SEXO Y ESTADO CIVIL, SEGUN EDAD Y AÑO DE NACIMIENTO {R/R} (CONT.)

EDAD (AÑOS CUMPLIDOS)	AÑO DE NACIMIENTO	AMBOS SEXOS	HOMBRES					MUJERES				
			Total	Soltero	Casado	Viudo	Separado o divorciado	Total	Soltera	Casada	Viuda	Separada o divorciada
029	1962	90	70	53	14	1	2	20	7	9	2	2
029	1961	71	55	41	12	0	2	16	7	9	0	0
030	1961	85	68	48	15	0	5	17	9	6	1	1
030	1960	75	63	42	15	2	4	12	4	7	1	0
031	1960	77	61	41	18	1	1	16	6	9	1	0
031	1959	69	49	27	22	0	0	20	10	9	0	1
032	1959	80	61	34	27	0	0	19	7	8	2	2
032	1958	72	58	28	27	0	3	14	4	8	1	1
033	1958	53	45	25	18	0	2	8	1	6	1	0
033	1957	68	51	29	22	0	0	17	6	10	0	1
034	1957	63	45	24	19	0	2	18	9	9	0	0
034	1956	63	48	23	24	0	1	15	5	9	0	1
035	1956	62	47	20	22	1	4	15	1	12	0	2
035	1955	79	58	25	29	1	3	21	3	16	0	2
036	1955	48	41	22	17	2	0	7	2	4	0	1
036	1954	58	40	13	25	0	2	18	4	11	3	0
037	1954	57	42	14	27	1	0	15	3	10	1	1
037	1953	43	32	15	15	0	2	11	4	7	0	0
038	1953	50	37	7	29	0	1	13	3	10	0	0
038	1952	50	29	9	18	0	2	21	4	15	0	2
039	1952	45	36	9	24	0	3	9	2	7	0	0
039	1951	55	43	10	30	1	2	12	2	9	0	1
040	1951	54	42	16	24	0	2	12	1	11	0	0
040	1950	55	39	14	25	0	0	16	3	13	0	0
041	1950	66	44	14	28	1	1	22	5	17	0	0
041	1949	56	34	9	24	0	1	22	5	15	0	2
042	1949	51	38	11	26	0	1	13	2	9	2	0
042	1948	58	40	11	29	0	0	18	4	12	1	1
043	1948	65	39	7	29	0	3	26	1	24	1	0
043	1947	56	36	9	26	1	0	20	1	18	0	1
044	1947	69	41	10	29	1	1	28	5	21	2	0
044	1946	67	52	15	35	1	1	15	4	11	0	0
045	1946	63	38	9	26	0	3	25	5	19	0	1
045	1945	67	50	16	32	0	2	17	4	11	0	2
046	1945	102	69	16	46	2	5	33	4	29	0	0
046	1944	81	50	13	36	0	1	31	7	19	2	3
047	1944	87	63	8	51	3	1	24	4	19	0	1
047	1943	85	60	8	49	0	3	25	2	22	1	0
048	1943	90	69	15	50	1	3	21	5	14	1	1
048	1942	75	55	12	40	1	2	20	2	17	1	0
049	1942	75	54	13	36	2	3	21	2	18	1	0
049	1941	83	56	12	38	4	2	27	6	19	1	1
050	1941	81	57	10	45	1	1	24	6	14	3	1
050	1940	101	64	13	49	2	0	37	3	33	1	0
051	1940	132	105	15	82	2	6	27	4	21	2	0
051	1939	81	57	4	51	0	2	24	3	18	3	0
052	1939	82	53	5	45	2	1	29	5	20	2	2
052	1938	72	49	13	34	1	1	23	2	20	0	1
053	1938	150	102	8	88	2	4	48	5	38	4	1
053	1937	102	73	6	64	2	1	29	6	19	4	0
054	1937	118	79	12	62	2	3	39	7	28	4	0
054	1936	137	94	13	76	4	1	43	5	35	2	1
055	1936	144	98	14	77	3	4	46	7	33	5	1
055	1935	143	105	15	85	4	1	38	8	26	3	1
056	1935	144	102	9	86	6	1	42	6	32	4	0
056	1934	134	99	12	78	4	5	35	7	22	6	0
057	1934	151	107	14	88	2	3	44	4	32	6	2
057	1933	167	125	15	100	6	4	42	7	28	7	0
058	1933	173	115	9	91	9	6	58	8	41	9	0
058	1932	190	136	12	119	4	1	54	6	40	7	1

DEFUNCIONES DE RESIDENTES EN LA COMUNIDAD DE MADRID, CLASIFICADAS POR SEXO Y ESTADO CIVIL, SEGUN EDAD Y AÑO DE NACIMIENTO {R/R} (CONT.)

EDAD (AÑOS CUMPLIDOS)	AÑO DE NACIMIENTO	AMBOS SEXOS	HOMBRES					MUJERES				
			Total	Soltero	Casado	Viudo	Separado o divorciado	Total	Soltera	Casada	Viuda	Separada o divorciada
059	1932	196	148	20	120	6	2	48	7	33	8	0
059	1931	195	135	14	115	4	2	60	8	44	7	1
060	1931	229	149	12	129	5	3	80	9	60	11	0
060	1930	218	148	21	121	6	0	70	10	42	17	1
061	1930	231	153	16	129	4	4	78	11	61	6	0
061	1929	231	171	21	140	8	2	60	11	40	7	2
062	1929	233	163	22	132	8	1	70	4	54	10	2
062	1928	231	144	19	117	7	1	87	12	58	16	1
063	1928	231	151	12	123	13	3	80	9	53	18	0
063	1927	264	189	20	154	12	3	75	7	51	13	4
064	1927	278	189	16	156	12	5	89	6	64	18	1
064	1926	295	200	18	167	14	1	95	7	66	20	2
065	1926	242	162	13	135	13	1	80	12	49	18	1
065	1925	297	199	18	161	19	1	98	14	61	21	2
066	1925	287	195	7	172	15	1	92	18	51	22	1
066	1924	306	203	19	168	15	1	103	14	65	22	2
067	1924	314	206	16	176	14	0	108	26	50	32	0
067	1923	335	216	12	187	16	1	119	25	60	33	1
068	1923	340	220	16	184	19	1	120	13	62	43	2
068	1922	342	226	16	192	17	1	116	16	71	29	0
069	1922	362	242	22	196	23	1	120	15	64	41	0
069	1921	324	223	20	183	18	2	101	18	41	40	2
070	1921	365	245	11	201	32	1	120	20	61	39	0
070	1920	346	206	12	171	23	0	140	18	78	44	0
071	1920	354	201	14	153	33	1	153	17	74	62	0
071	1919	362	213	16	170	25	2	149	26	66	55	2
072	1919	357	213	17	168	28	0	144	21	56	66	1
072	1918	375	209	9	161	39	0	166	30	73	63	0
073	1918	387	238	18	185	34	1	149	18	58	73	0
073	1917	341	190	18	149	21	2	151	30	71	49	1
074	1917	441	246	16	191	36	3	195	24	77	94	0
074	1916	450	247	7	208	32	0	203	23	76	103	1
075	1916	414	215	15	155	44	1	199	23	61	113	2
075	1915	436	264	22	191	50	1	172	12	58	102	0
076	1915	459	247	14	183	49	1	212	27	68	116	1
076	1914	528	288	17	224	45	2	240	33	90	117	0
077	1914	518	279	21	197	60	1	239	40	66	132	1
077	1913	489	260	14	182	63	1	229	32	64	133	0
078	1913	545	285	8	216	60	1	260	31	75	154	0
078	1912	578	286	15	197	73	1	292	37	68	186	1
079	1912	537	272	9	207	56	0	265	45	63	157	0
079	1911	554	278	15	194	67	2	276	38	45	193	0
080	1911	643	306	17	212	76	1	337	50	77	209	1
080	1910	614	291	24	173	93	1	323	61	69	193	0
081	1910	602	267	18	172	77	0	335	52	59	221	3
081	1909	597	266	24	164	78	0	331	51	58	222	0
082	1909	595	256	14	155	84	3	339	50	51	238	0
082	1908	632	288	23	163	101	1	344	44	58	241	1
083	1908	595	243	15	155	72	1	352	48	49	255	0
083	1907	603	235	17	148	70	0	368	60	54	254	0
084	1907	572	230	13	136	80	1	342	49	45	246	2
084	1906	593	232	16	141	75	0	361	57	52	252	0
085	1906	487	202	15	117	69	1	285	31	29	224	1
085	1905	585	210	8	114	87	1	375	49	35	291	0
086	1905	496	197	7	106	84	0	299	33	27	239	0
086	1904	534	191	21	93	77	0	343	53	40	249	1
087	1904	471	171	3	78	90	0	300	39	17	244	0
087	1903	493	168	7	80	81	0	325	47	29	249	0
088	1903	478	146	8	75	63	0	332	45	22	264	1
088	1902	451	156	8	63	85	0	295	37	13	245	0

DEFUNCIONES DE RESIDENTES EN LA COMUNIDAD DE MADRID, CLASIFICADAS POR SEXO Y ESTADO CIVIL, SEGUN EDAD Y AÑO DE NACIMIENTO {R/R} (CONT.)

EDAD (AÑOS CUMPLIDOS)	AÑO DE NACIMIENTO	AMBOS SEXOS	HOMBRES					MUJERES				
			Total	Soltero	Casado	Viudo	Separado o divorciado	Total	Soltera	Casada	Viuda	Separada o divorciada
089	1902	391	120	6	52	62	0	271	38	16	217	0
089	1901	347	108	7	50	51	0	239	29	14	196	0
090	1901	352	123	10	46	66	1	229	40	13	176	0
090	1900	413	107	4	32	71	0	306	51	16	239	0
091	1900	330	94	7	31	55	1	236	32	7	196	1
091	1899	295	73	4	25	44	0	222	25	10	187	0
092	1899	198	55	3	19	33	0	143	21	2	120	0
092	1898	226	70	3	23	43	1	156	21	8	127	0
093	1898	177	47	1	15	31	0	130	19	2	109	0
093	1897	186	65	5	13	47	0	121	11	2	108	0
094	1897	158	41	2	12	27	0	117	18	4	95	0
094	1896	153	41	3	13	25	0	112	19	2	91	0
095	1896	120	34	0	7	27	0	86	10	2	74	0
095	1895	125	33	0	6	27	0	92	19	1	72	0
096	1895	95	23	1	6	16	0	72	10	0	62	0
096	1894	108	22	0	5	17	0	86	10	2	74	0
097	1894	73	7	0	5	2	0	66	11	1	54	0
097	1893	53	13	1	0	12	0	40	4	1	35	0
098	1893	55	13	1	3	9	0	42	5	1	36	0
098	1892	57	7	0	3	4	0	50	4	1	45	0
099	1892	37	8	0	0	8	0	29	4	0	25	0
099	1891	35	9	0	1	8	0	26	5	0	21	0
100/+	1891 y anteriores	126	31	3	3	25	0	95	10	1	84	0

DEFUNCIONES DE RESIDENTES EN LA COMUNIDAD DE MADRID, CLASIFICADAS POR SEXO Y ESTADO CIVIL, SEGUN EDAD Y AÑO DE NACIMIENTO {R/R} (CONT.)

EDAD (AÑOS CUMPLIDOS)	AÑO DE NACIMIENTO	AMBOS SEXOS	HOMBRES					MUJERES				
			Total	Soltero	Casado	Viudo	Separado o divorciado	Total	Soltera	Casada	Viuda	Separada o divorciada
TODAS LAS EDADES		26227	13954	2235	9218	2351	150	12273	2130	3194	6879	70
000	1991	176	102	102	0	0	0	74	74	0	0	0
000	1990	38	22	22	0	0	0	16	16	0	0	0
001	1990	10	6	6	0	0	0	4	4	0	0	0
001	1989	4	2	2	0	0	0	2	2	0	0	0
002	1989	6	3	3	0	0	0	3	3	0	0	0
002	1988	5	4	4	0	0	0	1	1	0	0	0
003	1988	9	2	2	0	0	0	7	7	0	0	0
003	1987	3	1	1	0	0	0	2	2	0	0	0
004	1987	2	1	1	0	0	0	1	1	0	0	0
005	1986	5	3	3	0	0	0	2	2	0	0	0
005	1985	8	4	4	0	0	0	4	4	0	0	0
006	1985	4	2	2	0	0	0	2	2	0	0	0
006	1984	8	2	2	0	0	0	6	6	0	0	0
007	1984	2	0	0	0	0	0	2	2	0	0	0
007	1983	1	0	0	0	0	0	1	1	0	0	0
008	1983	3	1	1	0	0	0	2	2	0	0	0
008	1982	1	0	0	0	0	0	1	1	0	0	0
009	1982	3	0	0	0	0	0	3	3	0	0	0
009	1981	2	1	1	0	0	0	1	1	0	0	0
010	1981	4	2	2	0	0	0	2	2	0	0	0
010	1980	4	2	2	0	0	0	2	2	0	0	0
011	1980	1	0	0	0	0	0	1	1	0	0	0
011	1979	4	3	3	0	0	0	1	1	0	0	0
012	1978	1	0	0	0	0	0	1	1	0	0	0
013	1978	3	2	2	0	0	0	1	1	0	0	0
013	1977	4	4	4	0	0	0	0	0	0	0	0
014	1977	6	6	6	0	0	0	0	0	0	0	0
014	1976	12	8	8	0	0	0	4	4	0	0	0
015	1976	9	4	4	0	0	0	5	5	0	0	0
015	1975	10	8	8	0	0	0	2	2	0	0	0
016	1975	6	5	5	0	0	0	1	1	0	0	0
016	1974	8	7	7	0	0	0	1	1	0	0	0
017	1974	12	9	9	0	0	0	3	3	0	0	0
017	1973	13	8	8	0	0	0	5	5	0	0	0
018	1973	15	11	11	0	0	0	4	4	0	0	0
018	1972	17	16	16	0	0	0	1	1	0	0	0
019	1972	18	12	12	0	0	0	6	6	0	0	0
019	1971	22	15	15	0	0	0	7	7	0	0	0
020	1971	34	24	24	0	0	0	10	10	0	0	0
020	1970	23	18	17	1	0	0	5	5	0	0	0
021	1970	26	19	19	0	0	0	7	6	0	0	1
021	1969	24	22	22	0	0	0	2	2	0	0	0
022	1969	28	23	19	4	0	0	5	4	1	0	0
022	1968	34	26	23	3	0	0	8	7	1	0	0
023	1968	33	27	26	0	0	1	6	5	1	0	0
023	1967	49	39	36	3	0	0	10	7	1	1	1
024	1967	33	27	24	3	0	0	6	4	2	0	0
024	1966	36	30	28	2	0	0	6	6	0	0	0
025	1966	48	38	33	5	0	0	10	8	2	0	0
025	1965	49	37	28	9	0	0	12	10	2	0	0
026	1965	34	27	21	6	0	0	7	5	2	0	0
026	1964	52	39	36	3	0	0	13	8	5	0	0
027	1964	32	23	19	3	0	1	9	7	1	1	0
027	1963	44	39	30	8	0	1	5	4	1	0	0
028	1963	51	44	36	7	0	1	7	3	3	0	1
028	1962	46	40	31	7	1	1	6	5	1	0	0

DEFUNCIONES DE RESIDENTES EN LA COMUNIDAD DE MADRID, CLASIFICADAS POR SEXO Y ESTADO CIVIL, SEGUN EDAD Y AÑO DE NACIMIENTO {R/R} (CONT.)

EDAD (AÑOS CUMPLIDOS)	AÑO DE NACIMIENTO	AMBOS SEXOS	HOMBRES					MUJERES				
			Total	Soltero	Casado	Viudo	Separado o divorciado	Total	Soltera	Casada	Viuda	Separada o divorciada
029	1962	62	52	42	9	1	0	10	4	3	1	2
029	1961	52	37	26	9	0	2	15	6	9	0	0
030	1961	66	52	40	8	0	4	14	8	4	1	1
030	1960	50	42	33	8	0	1	8	4	3	1	0
031	1960	54	42	27	13	1	1	12	5	6	1	0
031	1959	50	36	23	13	0	0	14	8	5	0	1
032	1959	56	41	27	14	0	0	15	7	7	1	0
032	1958	56	45	22	22	0	1	11	3	6	1	1
033	1958	36	30	18	10	0	2	6	1	4	1	0
033	1957	46	37	22	15	0	0	9	3	5	0	1
034	1957	41	31	17	13	0	1	10	7	3	0	0
034	1956	47	37	17	19	0	1	10	4	6	0	0
035	1956	47	37	14	18	1	4	10	1	9	0	0
035	1955	50	38	20	16	0	2	12	2	9	0	1
036	1955	34	30	16	13	1	0	4	2	2	0	0
036	1954	39	27	11	14	0	2	12	3	7	2	0
037	1954	37	28	10	17	1	0	9	3	4	1	1
037	1953	30	22	10	10	0	2	8	3	5	0	0
038	1953	28	21	6	14	0	1	7	3	4	0	0
038	1952	28	18	6	11	0	1	10	3	6	0	1
039	1952	28	24	9	13	0	2	4	0	4	0	0
039	1951	30	25	5	17	1	2	5	1	3	0	1
040	1951	37	28	10	16	0	2	9	1	8	0	0
040	1950	33	23	13	10	0	0	10	3	7	0	0
041	1950	41	27	8	17	1	1	14	3	11	0	0
041	1949	41	25	9	15	0	1	16	2	12	0	2
042	1949	36	27	7	20	0	0	9	2	5	2	0
042	1948	27	21	7	14	0	0	6	3	2	0	1
043	1948	35	25	6	17	0	2	10	1	9	0	0
043	1947	31	20	6	13	1	0	11	0	10	0	1
044	1947	42	26	10	14	1	1	16	3	11	2	0
044	1946	46	33	12	20	1	0	13	4	9	0	0
045	1946	35	22	7	13	0	2	13	4	8	0	1
045	1945	42	31	12	17	0	2	11	3	6	0	2
046	1945	68	44	13	25	2	4	24	2	22	0	0
046	1944	54	32	11	20	0	1	22	5	13	1	3
047	1944	55	42	8	32	1	1	13	3	10	0	0
047	1943	51	39	6	31	0	2	12	1	11	0	0
048	1943	58	44	9	32	1	2	14	5	8	0	1
048	1942	55	40	10	29	0	1	15	1	13	1	0
049	1942	49	36	11	20	2	3	13	2	10	1	0
049	1941	53	35	8	24	1	2	18	5	13	0	0
050	1941	58	37	7	28	1	1	21	6	11	3	1
050	1940	64	40	7	31	2	0	24	3	20	1	0
051	1940	79	66	14	47	2	3	13	3	10	0	0
051	1939	50	34	4	28	0	2	16	2	11	3	0
052	1939	59	40	5	32	2	1	19	4	13	1	1
052	1938	54	38	13	25	0	0	16	1	14	0	1
053	1938	102	65	5	54	2	4	37	4	28	4	1
053	1937	72	52	5	44	2	1	20	4	13	3	0
054	1937	86	58	7	47	1	3	28	6	19	3	0
054	1936	93	60	10	46	3	1	33	5	25	2	1
055	1936	102	67	8	54	1	4	35	6	23	5	1
055	1935	101	73	15	54	3	1	28	8	18	1	1
056	1935	106	71	6	59	6	0	35	6	25	4	0
056	1934	102	74	8	60	3	3	28	7	17	4	0
057	1934	105	73	11	58	2	2	32	3	22	6	1
057	1933	125	96	10	78	4	4	29	4	21	4	0
058	1933	121	81	9	61	8	3	40	6	26	8	0
058	1932	139	97	10	84	2	1	42	4	32	5	1

DEFUNCIONES DE RESIDENTES EN LA COMUNIDAD DE MADRID, CLASIFICADAS POR SEXO Y ESTADO CIVIL, SEGUN EDAD Y AÑO DE NACIMIENTO {R/R} (CONT.)

EDAD (AÑOS CUMPLIDOS)	AÑO DE NACIMIENTO	AMBOS SEXOS	HOMBRES					MUJERES				
			Total	Soltero	Casado	Viudo	Separado o divorciado	Total	Soltera	Casada	Viuda	Separada o divorciada
059	1932	146	108	14	88	6	0	38	6	25	7	0
059	1931	155	107	13	89	3	2	48	7	34	6	1
060	1931	170	112	8	97	4	3	58	7	43	8	0
060	1930	155	106	15	87	4	0	49	8	30	11	0
061	1930	164	112	10	96	2	4	52	8	39	5	0
061	1929	186	137	16	113	6	2	49	10	32	5	2
062	1929	172	123	16	101	5	1	49	3	36	8	2
062	1928	174	109	15	88	5	1	65	9	41	14	1
063	1928	178	119	8	101	8	2	59	8	38	13	0
063	1927	211	153	17	126	8	2	58	5	38	11	4
064	1927	215	143	12	118	9	4	72	5	51	16	0
064	1926	220	150	13	125	11	1	70	6	50	13	1
065	1926	188	123	10	102	10	1	65	11	38	15	1
065	1925	238	157	14	124	18	1	81	11	52	16	2
066	1925	236	162	7	143	11	1	74	16	39	18	1
066	1924	222	151	13	125	12	1	71	11	45	13	2
067	1924	242	153	9	132	12	0	89	22	39	28	0
067	1923	249	156	9	139	8	0	93	21	49	23	0
068	1923	252	164	10	140	13	1	88	10	45	32	1
068	1922	271	186	12	160	13	1	85	13	48	24	0
069	1922	273	184	16	149	18	1	89	11	46	32	0
069	1921	249	177	18	144	13	2	72	13	33	24	2
070	1921	278	189	6	161	22	0	89	17	44	28	0
070	1920	259	157	10	130	17	0	102	16	52	34	0
071	1920	249	144	10	116	17	1	105	15	52	38	0
071	1919	276	166	13	134	17	2	110	22	53	34	1
072	1919	257	157	12	122	23	0	100	17	37	45	1
072	1918	290	161	7	126	28	0	129	26	56	47	0
073	1918	292	180	17	142	20	1	112	12	43	57	0
073	1917	252	139	15	114	9	1	113	27	52	33	1
074	1917	336	189	12	151	23	3	147	19	57	71	0
074	1916	344	190	6	162	22	0	154	20	55	78	1
075	1916	307	148	11	108	28	1	159	19	50	88	2
075	1915	341	213	18	162	32	1	128	12	45	71	0
076	1915	350	189	10	144	34	1	161	23	54	84	0
076	1914	394	221	10	176	34	1	173	27	62	84	0
077	1914	374	204	13	152	38	1	170	26	51	92	1
077	1913	378	203	10	144	48	1	175	29	49	97	0
078	1913	402	216	6	168	42	0	186	26	54	106	0
078	1912	433	229	11	161	57	0	204	26	46	131	1
079	1912	389	198	7	156	35	0	191	31	49	111	0
079	1911	401	207	10	152	44	1	194	32	31	131	0
080	1911	457	221	12	160	48	1	236	39	51	145	1
080	1910	446	222	17	140	64	1	224	41	47	136	0
081	1910	420	186	11	123	52	0	234	37	39	156	2
081	1909	431	197	15	126	56	0	234	38	34	162	0
082	1909	436	192	13	116	61	2	244	41	38	165	0
082	1908	462	228	22	130	75	1	234	35	37	161	1
083	1908	443	179	12	117	49	1	264	38	31	195	0
083	1907	449	181	14	119	48	0	268	50	39	179	0
084	1907	433	174	9	108	57	0	259	39	35	183	2
084	1906	422	166	11	101	54	0	256	40	41	175	0
085	1906	368	149	11	90	48	0	219	25	23	171	0
085	1905	424	153	5	94	54	0	271	36	23	212	0
086	1905	369	148	6	91	51	0	221	21	16	184	0
086	1904	414	149	20	72	57	0	265	43	37	184	1
087	1904	350	122	2	61	59	0	228	30	13	185	0
087	1903	361	120	5	57	58	0	241	35	23	183	0
088	1903	351	103	7	53	43	0	248	32	15	200	1
088	1902	341	116	6	52	58	0	225	31	7	187	0

DEFUNCIONES DE RESIDENTES EN LA COMUNIDAD DE MADRID, CLASIFICADAS POR SEXO Y ESTADO CIVIL, SEGUN EDAD Y AÑO DE NACIMIENTO {R/R} (CONT.)

EDAD (AÑOS CUMPLIDOS)	AÑO DE NACIMIENTO	AMBOS SEXOS	HOMBRES					MUJERES				
			Total	Soltero	Casado	Viudo	Separado o divorciado	Total	Soltera	Casada	Viuda	Separada o divorciada
089	1902	276	90	3	41	46	0	186	31	13	142	0
089	1901	280	87	6	44	37	0	193	24	10	159	0
090	1901	257	86	6	36	43	1	171	35	9	127	0
090	1900	306	76	3	25	48	0	230	37	11	182	0
091	1900	233	62	1	23	37	1	171	22	6	142	1
091	1899	224	56	3	19	34	0	168	17	8	143	0
092	1899	147	39	2	18	19	0	108	17	1	90	0
092	1898	168	50	1	20	28	1	118	16	7	95	0
093	1898	137	30	1	10	19	0	107	17	2	88	0
093	1897	139	48	3	8	37	0	91	9	1	81	0
094	1897	124	34	2	11	21	0	90	11	3	76	0
094	1896	118	31	3	10	18	0	87	13	2	72	0
095	1896	88	28	0	5	23	0	60	6	2	52	0
095	1895	92	24	0	4	20	0	68	14	0	54	0
096	1895	71	18	1	4	13	0	53	7	0	46	0
096	1894	84	16	0	2	14	0	68	9	2	57	0
097	1894	54	5	0	3	2	0	49	9	0	40	0
097	1893	45	13	1	0	12	0	32	3	0	29	0
098	1893	43	12	1	3	8	0	31	4	1	26	0
098	1892	41	4	0	2	2	0	37	0	1	36	0
099	1892	24	3	0	0	3	0	21	3	0	18	0
099	1891	23	5	0	0	5	0	18	2	0	16	0
100/+	1891 y anteriores	99	25	3	3	19	0	74	7	0	67	0

DEFUNCIONES DE RESIDENTES EN LA COMUNIDAD DE MADRID, CLASIFICADAS POR SEXO Y ESTADO CIVIL, SEGUN EDAD Y AÑO DE NACIMIENTO {R/R} (CONT.)

EDAD (AÑOS CUMPLIDOS)	AÑO DE NACIMIENTO	AMBOS SEXOS	HOMBRES					MUJERES				
			Total	Soltero	Casado	Viudo	Separado o divorciado	Total	Soltera	Casada	Viuda	Separada o divorciada
TODAS LAS EDADES		6690	3595	617	2271	667	40	3095	457	942	1678	18
000	1991	58	28	28	0	0	0	30	30	0	0	0
000	1990	16	9	9	0	0	0	7	7	0	0	0
001	1990	5	2	2	0	0	0	3	3	0	0	0
001	1989	6	4	4	0	0	0	2	2	0	0	0
002	1989	3	3	3	0	0	0	0	0	0	0	0
002	1988	3	1	1	0	0	0	2	2	0	0	0
003	1988	3	2	2	0	0	0	1	1	0	0	0
003	1987	3	1	1	0	0	0	2	2	0	0	0
004	1987	2	2	2	0	0	0	0	0	0	0	0
004	1986	2	1	1	0	0	0	1	1	0	0	0
006	1985	5	4	4	0	0	0	1	1	0	0	0
006	1984	4	2	2	0	0	0	2	2	0	0	0
007	1983	3	3	3	0	0	0	0	0	0	0	0
008	1983	2	2	2	0	0	0	0	0	0	0	0
009	1982	6	3	3	0	0	0	3	3	0	0	0
009	1981	1	1	1	0	0	0	0	0	0	0	0
010	1981	5	4	4	0	0	0	1	1	0	0	0
010	1980	1	1	1	0	0	0	0	0	0	0	0
011	1980	4	4	4	0	0	0	0	0	0	0	0
012	1979	2	2	2	0	0	0	0	0	0	0	0
012	1978	1	1	1	0	0	0	0	0	0	0	0
013	1978	2	2	2	0	0	0	0	0	0	0	0
013	1977	4	1	1	0	0	0	3	3	0	0	0
014	1977	1	0	0	0	0	0	1	1	0	0	0
014	1976	5	2	1	1	0	0	3	3	0	0	0
015	1976	2	1	1	0	0	0	1	1	0	0	0
015	1975	12	9	9	0	0	0	3	3	0	0	0
016	1975	5	4	4	0	0	0	1	1	0	0	0
016	1974	7	5	5	0	0	0	2	2	0	0	0
017	1974	4	3	3	0	0	0	1	1	0	0	0
017	1973	10	6	6	0	0	0	4	3	1	0	0
018	1973	12	8	8	0	0	0	4	4	0	0	0
018	1972	7	4	4	0	0	0	3	3	0	0	0
019	1972	10	8	8	0	0	0	2	2	0	0	0
019	1971	11	8	8	0	0	0	3	3	0	0	0
020	1971	18	10	9	1	0	0	8	7	1	0	0
020	1970	14	12	12	0	0	0	2	2	0	0	0
021	1970	17	12	12	0	0	0	5	4	0	1	0
021	1969	15	14	14	0	0	0	1	1	0	0	0
022	1969	10	7	6	1	0	0	3	3	0	0	0
022	1968	18	15	14	1	0	0	3	3	0	0	0
023	1968	24	19	19	0	0	0	5	5	0	0	0
023	1967	12	8	7	1	0	0	4	4	0	0	0
024	1967	11	7	6	1	0	0	4	4	0	0	0
024	1966	14	11	8	3	0	0	3	2	1	0	0
025	1966	19	15	10	5	0	0	4	3	1	0	0
025	1965	23	19	13	6	0	0	4	2	1	0	1
026	1965	10	9	8	1	0	0	1	1	0	0	0
026	1964	6	3	2	1	0	0	3	2	1	0	0
027	1964	15	14	9	5	0	0	1	0	1	0	0
027	1963	16	14	9	4	0	1	2	1	1	0	0
028	1963	13	11	6	5	0	0	2	1	1	0	0
028	1962	20	18	10	6	0	2	2	1	0	1	0

DEFUNCIONES DE RESIDENTES EN LA COMUNIDAD DE MADRID, CLASIFICADAS POR SEXO Y ESTADO CIVIL, SEGUN EDAD Y AÑO DE NACIMIENTO {R/R} (CONT.)

EDAD (AÑOS CUMPLIDOS)	AÑO DE NACIMIENTO	AMBOS SEXOS	HOMBRES					MUJERES				
			Total	Soltero	Casado	Viudo	Separado o divorciado	Total	Soltera	Casada	Viuda	Separada o divorciada
029	1962	26	17	10	5	0	2	9	3	5	1	0
029	1961	17	16	13	3	0	0	1	1	0	0	0
030	1961	14	12	7	5	0	0	2	1	1	0	0
030	1960	22	18	8	6	1	3	4	0	4	0	0
031	1960	15	11	7	4	0	0	4	1	3	0	0
031	1959	16	12	4	8	0	0	4	2	2	0	0
032	1959	19	16	6	10	0	0	3	0	1	1	1
032	1958	11	9	4	3	0	2	2	1	1	0	0
033	1958	15	14	6	8	0	0	1	0	1	0	0
033	1957	14	11	4	7	0	0	3	1	2	0	0
034	1957	17	11	6	5	0	0	6	2	4	0	0
034	1956	16	11	6	5	0	0	5	1	3	0	1
035	1956	12	9	6	3	0	0	3	0	1	0	2
035	1955	21	13	2	10	1	0	8	1	6	0	1
036	1955	8	6	2	3	1	0	2	0	1	0	1
036	1954	15	10	2	8	0	0	5	1	3	1	0
037	1954	14	9	1	8	0	0	5	0	5	0	0
037	1953	10	8	3	5	0	0	2	1	1	0	0
038	1953	17	11	0	11	0	0	6	0	6	0	0
038	1952	18	8	3	4	0	1	10	1	8	0	1
039	1952	13	8	0	8	0	0	5	2	3	0	0
039	1951	19	15	2	13	0	0	4	0	4	0	0
040	1951	15	12	5	7	0	0	3	0	3	0	0
040	1950	18	13	1	12	0	0	5	0	5	0	0
041	1950	24	16	6	10	0	0	8	2	6	0	0
041	1949	13	7	0	7	0	0	6	3	3	0	0
042	1949	10	7	3	3	0	1	3	0	3	0	0
042	1948	28	17	3	14	0	0	11	1	10	0	0
043	1948	26	13	1	11	0	1	13	0	13	0	0
043	1947	21	15	3	12	0	0	6	0	6	0	0
044	1947	24	13	0	13	0	0	11	2	9	0	0
044	1946	16	14	1	12	0	1	2	0	2	0	0
045	1946	25	13	2	11	0	0	12	1	11	0	0
045	1945	22	16	2	14	0	0	6	1	5	0	0
046	1945	27	23	3	19	0	1	4	1	3	0	0
046	1944	19	13	1	12	0	0	6	1	4	1	0
047	1944	25	19	0	17	2	0	6	1	4	0	1
047	1943	26	15	1	13	0	1	11	1	10	0	0
048	1943	26	19	2	16	0	1	7	0	6	1	0
048	1942	20	15	2	11	1	1	5	1	4	0	0
049	1942	25	18	2	16	0	0	7	0	7	0	0
049	1941	26	20	4	13	3	0	6	0	4	1	1
050	1941	19	16	0	16	0	0	3	0	3	0	0
050	1940	32	21	5	16	0	0	11	0	11	0	0
051	1940	41	29	1	26	0	2	12	1	9	2	0
051	1939	23	19	0	19	0	0	4	0	4	0	0
052	1939	19	10	0	10	0	0	9	1	6	1	1
052	1938	14	9	0	8	0	1	5	1	4	0	0
053	1938	36	27	2	25	0	0	9	1	8	0	0
053	1937	23	16	1	15	0	0	7	1	5	1	0
054	1937	25	15	3	11	1	0	10	1	8	1	0
054	1936	33	25	2	23	0	0	8	0	8	0	0
055	1936	35	25	6	17	2	0	10	0	10	0	0
055	1935	32	24	0	24	0	0	8	0	6	2	0
056	1935	31	25	2	22	0	1	6	0	6	0	0
056	1934	26	20	1	16	1	2	6	0	5	1	0
057	1934	33	24	2	21	0	1	9	1	8	0	0
057	1933	34	24	3	19	2	0	10	1	6	3	0
058	1933	44	29	0	25	1	3	15	2	12	1	0
058	1932	37	26	1	24	1	0	11	2	7	2	0

DEFUNCIONES DE RESIDENTES EN LA COMUNIDAD DE MADRID, CLASIFICADAS POR SEXO Y ESTADO CIVIL, SEGUN EDAD Y AÑO DE NACIMIENTO {R/R} (CONT.)

EDAD (AÑOS CUMPLIDOS)	AÑO DE NACIMIENTO	AMBOS SEXOS	HOMBRES					MUJERES				
			Total	Soltero	Casado	Viudo	Separado o divorciado	Total	Soltera	Casada	Viuda	Separada o divorciada
059	1932	38	31	3	26	0	2	7	0	6	1	0
059	1931	30	22	1	20	1	0	8	1	6	1	0
060	1931	42	24	2	22	0	0	18	1	14	3	0
060	1930	46	28	3	23	2	0	18	2	10	5	1
061	1930	54	33	5	26	2	0	21	3	18	0	0
061	1929	32	25	2	21	2	0	7	0	6	1	0
062	1929	40	24	2	21	1	0	16	0	14	2	0
062	1928	38	25	4	20	1	0	13	1	11	1	0
063	1928	36	21	3	15	2	1	15	0	11	4	0
063	1927	39	26	2	19	4	1	13	2	10	1	0
064	1927	49	35	2	30	3	0	14	1	11	1	1
064	1926	50	30	3	25	2	0	20	0	12	7	1
065	1926	42	32	1	29	2	0	10	1	8	1	0
065	1925	43	32	3	29	0	0	11	2	5	4	0
066	1925	39	29	0	26	3	0	10	1	7	2	0
066	1924	59	35	3	29	3	0	24	3	14	7	0
067	1924	46	31	2	28	1	0	15	1	10	4	0
067	1923	63	42	1	33	7	1	21	3	9	9	0
068	1923	58	37	2	32	3	0	21	2	11	7	1
068	1922	52	32	2	26	4	0	20	2	14	4	0
069	1922	66	39	3	33	3	0	27	3	16	8	0
069	1921	58	40	2	34	4	0	18	3	4	11	0
070	1921	59	41	2	30	8	1	18	1	10	7	0
070	1920	59	31	1	26	4	0	28	1	20	7	0
071	1920	73	38	1	26	11	0	35	2	14	19	0
071	1919	56	31	1	26	4	0	25	1	8	16	0
072	1919	66	34	4	27	3	0	32	3	12	17	0
072	1918	56	28	0	19	9	0	28	4	13	11	0
073	1918	62	39	0	29	10	0	23	4	11	8	0
073	1917	55	30	1	21	7	1	25	3	12	10	0
074	1917	69	39	3	28	8	0	30	3	14	13	0
074	1916	72	36	0	30	6	0	36	1	15	20	0
075	1916	72	48	3	33	12	0	24	3	7	14	0
075	1915	60	34	2	18	14	0	26	0	8	18	0
076	1915	66	31	3	20	8	0	35	1	10	23	1
076	1914	93	44	2	35	7	0	49	3	23	23	0
077	1914	93	42	5	25	12	0	51	10	10	31	0
077	1913	78	41	3	29	9	0	37	2	11	24	0
078	1913	102	47	2	34	10	1	55	5	16	34	0
078	1912	100	39	2	25	11	1	61	7	17	37	0
079	1912	98	46	1	34	11	0	52	8	9	35	0
079	1911	101	51	3	30	17	1	50	4	7	39	0
080	1911	127	62	4	36	22	0	65	5	14	46	0
080	1910	107	45	4	23	18	0	62	9	19	34	0
081	1910	136	63	4	38	21	0	73	10	10	52	1
081	1909	106	38	2	22	14	0	68	8	15	45	0
082	1909	94	46	1	25	20	0	48	6	5	37	0
082	1908	113	42	0	23	19	0	71	4	12	55	0
083	1908	99	43	2	23	18	0	56	7	7	42	0
083	1907	102	30	2	18	10	0	72	8	7	57	0
084	1907	85	34	1	18	14	1	51	5	7	39	0
084	1906	113	46	3	26	17	0	67	10	8	49	0
085	1906	77	30	1	16	12	1	47	4	4	38	1
085	1905	111	36	2	16	18	0	75	11	6	58	0
086	1905	79	28	0	9	19	0	51	7	6	38	0
086	1904	84	31	0	13	18	0	53	8	3	42	0
087	1904	61	28	0	10	18	0	33	3	2	28	0
087	1903	80	26	0	13	13	0	54	8	3	43	0
088	1903	90	32	0	14	18	0	58	10	4	44	0
088	1902	78	27	1	9	17	0	51	3	4	44	0

DEFUNCIONES DE RESIDENTES EN LA COMUNIDAD DE MADRID, CLASIFICADAS POR SEXO Y ESTADO CIVIL, SEGUN EDAD Y AÑO DE NACIMIENTO {R/R} (CONCL.)

EDAD (AÑOS CUMPLIDOS)	AÑO DE NACIMIENTO	AMBOS SEXOS	HOMBRES					MUJERES				
			Total	Soltero	Casado	Viudo	Separado o divorciado	Total	Soltera	Casada	Viuda	Separada o divorciada
089	1902	67	19	3	5	11	0	48	4	1	43	0
089	1901	39	9	0	3	6	0	30	3	4	23	0
090	1901	57	19	4	4	11	0	38	1	1	36	0
090	1900	63	18	0	4	14	0	45	7	1	37	0
091	1900	59	15	3	4	8	0	44	5	1	38	0
091	1899	45	9	0	3	6	0	36	4	1	31	0
092	1899	28	10	1	1	8	0	18	1	0	17	0
092	1898	33	13	2	3	8	0	20	2	0	18	0
093	1898	26	10	0	3	7	0	16	2	0	14	0
093	1897	22	7	0	1	6	0	15	1	1	13	0
094	1897	22	5	0	1	4	0	17	5	0	12	0
094	1896	18	6	0	2	4	0	12	4	0	8	0
095	1896	16	2	0	0	2	0	14	2	0	12	0
095	1895	19	5	0	1	4	0	14	2	1	11	0
096	1895	14	4	0	2	2	0	10	2	0	8	0
096	1894	15	4	0	2	2	0	11	0	0	11	0
097	1894	11	2	0	2	0	0	9	1	1	7	0
097	1893	7	0	0	0	0	0	7	1	1	5	0
098	1893	4	0	0	0	0	0	4	0	0	4	0
098	1892	13	3	0	1	2	0	10	4	0	6	0
099	1892	9	3	0	0	3	0	6	0	0	6	0
099	1891	8	2	0	1	1	0	6	2	0	4	0
100/+	1891 y anteriores	19	4	0	0	4	0	15	3	1	11	0

DEFUNCIONES DE RESIDENTES EN LA COMUNIDAD DE MADRID, CLASIFICADAS POR SEXO Y ESTADO CIVIL, SEGUN EDAD Y AÑO DE NACIMIENTO {R/R} (CONT.)

	AMBOS SEXOS	HOMBRES					MUJERES					
		Total	Soltero	Casado	Viudo	Separado o divorciado	Total	Soltera	Casada	Viuda	Separada o divorciada	
EDAD (AÑOS CUMPLIDOS)	AÑO DE NACIMIENTO											
TODAS LAS EDADES		2932	1499	266	866	356	11	1433	227	375	827	4
000	1991	23	7	7	0	0	0	16	16	0	0	0
000	1990	3	2	2	0	0	0	1	1	0	0	0
001	1990	1	1	1	0	0	0	0	0	0	0	0
001	1989	1	1	1	0	0	0	0	0	0	0	0
002	1988	1	0	0	0	0	0	1	1	0	0	0
003	1988	1	0	0	0	0	0	1	1	0	0	0
003	1987	2	1	1	0	0	0	1	1	0	0	0
004	1987	2	2	2	0	0	0	0	0	0	0	0
005	1986	1	1	1	0	0	0	0	0	0	0	0
005	1985	1	1	1	0	0	0	0	0	0	0	0
006	1984	1	1	1	0	0	0	0	0	0	0	0
008	1983	1	0	0	0	0	0	1	1	0	0	0
008	1982	1	0	0	0	0	0	1	1	0	0	0
009	1981	1	1	1	0	0	0	0	0	0	0	0
011	1980	1	1	1	0	0	0	0	0	0	0	0
012	1979	1	0	0	0	0	0	1	1	0	0	0
012	1978	1	0	0	0	0	0	1	1	0	0	0
015	1975	3	3	3	0	0	0	0	0	0	0	0
016	1975	2	2	2	0	0	0	0	0	0	0	0
016	1974	1	0	0	0	0	0	1	1	0	0	0
017	1974	4	3	3	0	0	0	1	1	0	0	0
017	1973	3	2	2	0	0	0	1	1	0	0	0
018	1973	4	3	3	0	0	0	1	1	0	0	0
018	1972	1	1	1	0	0	0	0	0	0	0	0
019	1972	1	1	1	0	0	0	0	0	0	0	0
019	1971	2	2	2	0	0	0	0	0	0	0	0
020	1971	5	5	5	0	0	0	0	0	0	0	0
020	1970	5	4	4	0	0	0	1	1	0	0	0
021	1970	3	3	3	0	0	0	0	0	0	0	0
021	1969	3	3	3	0	0	0	0	0	0	0	0
022	1969	2	2	2	0	0	0	0	0	0	0	0
022	1968	5	4	4	0	0	0	1	1	0	0	0
023	1968	2	2	2	0	0	0	0	0	0	0	0
023	1967	5	5	4	1	0	0	0	0	0	0	0
024	1966	3	2	2	0	0	0	1	0	1	0	0
025	1966	4	3	1	2	0	0	1	1	0	0	0
025	1965	2	2	2	0	0	0	0	0	0	0	0
026	1965	4	3	3	0	0	0	1	0	1	0	0
026	1964	3	3	3	0	0	0	0	0	0	0	0
027	1964	6	5	3	1	0	1	1	0	1	0	0
027	1963	1	1	1	0	0	0	0	0	0	0	0
028	1963	4	3	3	0	0	0	1	1	0	0	0
028	1962	3	2	0	2	0	0	1	1	0	0	0

DEFUNCIONES DE RESIDENTES EN LA COMUNIDAD DE MADRID, CLASIFICADAS POR SEXO Y ESTADO CIVIL, SEGUN EDAD Y AÑO DE NACIMIENTO {R/R} (CONT.)

EDAD (AÑOS CUMPLIDOS)	AÑO DE NACIMIENTO	AMBOS SEXOS	HOMBRES					MUJERES				
			Total	Soltero	Casado	Viudo	Separado o divorciado	Total	Soltera	Casada	Viuda	Separada o divorciada
029	1962	2	1	1	0	0	0	1	0	1	0	0
029	1961	2	2	2	0	0	0	0	0	0	0	0
030	1961	5	4	1	2	0	1	1	0	1	0	0
030	1960	3	3	1	1	1	0	0	0	0	0	0
031	1960	8	8	7	1	0	0	0	0	0	0	0
031	1959	3	1	0	1	0	0	2	0	2	0	0
032	1959	5	4	1	3	0	0	1	0	0	0	1
032	1958	5	4	2	2	0	0	1	0	1	0	0
033	1958	2	1	1	0	0	0	1	0	1	0	0
033	1957	8	3	3	0	0	0	5	2	3	0	0
034	1957	5	3	1	1	0	1	2	0	2	0	0
035	1956	3	1	0	1	0	0	2	0	2	0	0
035	1955	8	7	3	3	0	1	1	0	1	0	0
036	1955	6	5	4	1	0	0	1	0	1	0	0
036	1954	4	3	0	3	0	0	1	0	1	0	0
037	1954	6	5	3	2	0	0	1	0	1	0	0
037	1953	3	2	2	0	0	0	1	0	1	0	0
038	1953	5	5	1	4	0	0	0	0	0	0	0
038	1952	4	3	0	3	0	0	1	0	1	0	0
039	1952	4	4	0	3	0	1	0	0	0	0	0
039	1951	6	3	3	0	0	0	3	1	2	0	0
040	1951	2	2	1	1	0	0	0	0	0	0	0
040	1950	4	3	0	3	0	0	1	0	1	0	0
041	1950	1	1	0	1	0	0	0	0	0	0	0
041	1949	2	2	0	2	0	0	0	0	0	0	0
042	1949	5	4	1	3	0	0	1	0	1	0	0
042	1948	3	2	1	1	0	0	1	0	0	1	0
043	1948	4	1	0	1	0	0	3	0	2	1	0
043	1947	4	1	0	1	0	0	3	1	2	0	0
044	1947	3	2	0	2	0	0	1	0	1	0	0
044	1946	5	5	2	3	0	0	0	0	0	0	0
045	1946	3	3	0	2	0	1	0	0	0	0	0
045	1945	3	3	2	1	0	0	0	0	0	0	0
046	1945	7	2	0	2	0	0	5	1	4	0	0
046	1944	8	5	1	4	0	0	3	1	2	0	0
047	1944	7	2	0	2	0	0	5	0	5	0	0
047	1943	8	6	1	5	0	0	2	0	1	1	0
048	1943	6	6	4	2	0	0	0	0	0	0	0
049	1942	1	0	0	0	0	0	1	0	1	0	0
049	1941	4	1	0	1	0	0	3	1	2	0	0
050	1941	4	4	3	1	0	0	0	0	0	0	0
050	1940	5	3	1	2	0	0	2	0	2	0	0
051	1940	12	10	0	9	0	1	2	0	2	0	0
051	1939	8	4	0	4	0	0	4	1	3	0	0
052	1939	4	3	0	3	0	0	1	0	1	0	0
052	1938	4	2	0	1	1	0	2	0	2	0	0
053	1938	12	10	1	9	0	0	2	0	2	0	0
053	1937	7	5	0	5	0	0	2	1	1	0	0
054	1937	7	6	2	4	0	0	1	0	1	0	0
054	1936	11	9	1	7	1	0	2	0	2	0	0
055	1936	7	6	0	6	0	0	1	1	0	0	0
055	1935	10	8	0	7	1	0	2	0	2	0	0
056	1935	7	6	1	5	0	0	1	0	1	0	0
056	1934	6	5	3	2	0	0	1	0	1	0	0
057	1934	13	10	1	9	0	0	3	0	2	0	1
057	1933	8	5	2	3	0	0	3	2	1	0	0
058	1933	8	5	0	5	0	0	3	0	3	0	0
058	1932	14	13	1	11	1	0	1	0	1	0	0

DEFUNCIONES DE RESIDENTES EN LA COMUNIDAD DE MADRID, CLASIFICADAS POR SEXO Y ESTADO CIVIL, SEGUN EDAD Y AÑO DE NACIMIENTO {R/R} (CONT.)

EDAD (AÑOS CUMPLIDOS)	AÑO DE NACIMIENTO	AMBOS SEXOS	HOMBRES					MUJERES				
			Total	Soltero	Casado	Viudo	Separado o divorciado	Total	Soltera	Casada	Viuda	Separada o divorciada
059	1932	12	9	3	6	0	0	3	1	2	0	0
059	1931	10	6	0	6	0	0	4	0	4	0	0
060	1931	17	13	2	10	1	0	4	1	3	0	0
060	1930	17	14	3	11	0	0	3	0	2	1	0
061	1930	13	8	1	7	0	0	5	0	4	1	0
061	1929	13	9	3	6	0	0	4	1	2	1	0
062	1929	21	16	4	10	2	0	5	1	4	0	0
062	1928	19	10	0	9	1	0	9	2	6	1	0
063	1928	17	11	1	7	3	0	6	1	4	1	0
063	1927	14	10	1	9	0	0	4	0	3	1	0
064	1927	14	11	2	8	0	1	3	0	2	1	0
064	1926	25	20	2	17	1	0	5	1	4	0	0
065	1926	12	7	2	4	1	0	5	0	3	2	0
065	1925	16	10	1	8	1	0	6	1	4	1	0
066	1925	12	4	0	3	1	0	8	1	5	2	0
066	1924	25	17	3	14	0	0	8	0	6	2	0
067	1924	26	22	5	16	1	0	4	3	1	0	0
067	1923	23	18	2	15	1	0	5	1	2	1	1
068	1923	30	19	4	12	3	0	11	1	6	4	0
068	1922	19	8	2	6	0	0	11	1	9	1	0
069	1922	23	19	3	14	2	0	4	1	2	1	0
069	1921	17	6	0	5	1	0	11	2	4	5	0
070	1921	28	15	3	10	2	0	13	2	7	4	0
070	1920	28	18	1	15	2	0	10	1	6	3	0
071	1920	32	19	3	11	5	0	13	0	8	5	0
071	1919	30	16	2	10	4	0	14	3	5	5	1
072	1919	34	22	1	19	2	0	12	1	7	4	0
072	1918	29	20	2	16	2	0	9	0	4	5	0
073	1918	33	19	1	14	4	0	14	2	4	8	0
073	1917	34	21	2	14	5	0	13	0	7	6	0
074	1917	36	18	1	12	5	0	18	2	6	10	0
074	1916	34	21	1	16	4	0	13	2	6	5	0
075	1916	35	19	1	14	4	0	16	1	4	11	0
075	1915	35	17	2	11	4	0	18	0	5	13	0
076	1915	43	27	1	19	7	0	16	3	4	9	0
076	1914	41	23	5	13	4	1	18	3	5	10	0
077	1914	51	33	3	20	10	0	18	4	5	9	0
077	1913	33	16	1	9	6	0	17	1	4	12	0
078	1913	41	22	0	14	8	0	19	0	5	14	0
078	1912	45	18	2	11	5	0	27	4	5	18	0
079	1912	50	28	1	17	10	0	22	6	5	11	0
079	1911	52	20	2	12	6	0	32	2	7	23	0
080	1911	59	23	1	16	6	0	36	6	12	18	0
080	1910	61	24	3	10	11	0	37	11	3	23	0
081	1910	46	18	3	11	4	0	28	5	10	13	0
081	1909	60	31	7	16	8	0	29	5	9	15	0
082	1909	65	18	0	14	3	1	47	3	8	36	0
082	1908	57	18	1	10	7	0	39	5	9	25	0
083	1908	53	21	1	15	5	0	32	3	11	18	0
083	1907	52	24	1	11	12	0	28	2	8	18	0
084	1907	54	22	3	10	9	0	32	5	3	24	0
084	1906	58	20	2	14	4	0	38	7	3	28	0
085	1906	42	23	3	11	9	0	19	2	2	15	0
085	1905	50	21	1	4	15	1	29	2	6	21	0
086	1905	48	21	1	6	14	0	27	5	5	17	0
086	1904	36	11	1	8	2	0	25	2	0	23	0
087	1904	60	21	1	7	13	0	39	6	2	31	0
087	1903	52	22	2	10	10	0	30	4	3	23	0
088	1903	37	11	1	8	2	0	26	3	3	20	0
088	1902	32	13	1	2	10	0	19	3	2	14	0

DEFUNCIONES DE RESIDENTES EN LA COMUNIDAD DE MADRID, CLASIFICADAS POR SEXO Y ESTADO CIVIL, SEGUN EDAD Y AÑO DE NACIMIENTO {R/R} (CONCL.)

EDAD (AÑOS CUMPLIDOS)	AÑO DE NACIMIENTO	AMBOS SEXOS	HOMBRES					MUJERES				
			Total	Soltero	Casado	Viudo	Separado o divorciado	Total	Soltera	Casada	Viuda	Separada o divorciada
089	1902	48	11	0	6	5	0	37	3	2	32	0
089	1901	28	12	1	3	8	0	16	2	0	14	0
090	1901	38	18	0	6	12	0	20	4	3	13	0
090	1900	44	13	1	3	9	0	31	7	4	20	0
091	1900	38	17	3	4	10	0	21	5	0	16	0
091	1899	26	8	1	3	4	0	18	4	1	13	0
092	1899	23	6	0	0	6	0	17	3	1	13	0
092	1898	25	7	0	0	7	0	18	3	1	14	0
093	1898	14	7	0	2	5	0	7	0	0	7	0
093	1897	25	10	2	4	4	0	15	1	0	14	0
094	1897	12	2	0	0	2	0	10	2	1	7	0
094	1896	17	4	0	1	3	0	13	2	0	11	0
095	1896	16	4	0	2	2	0	12	2	0	10	0
095	1895	14	4	0	1	3	0	10	3	0	7	0
096	1895	10	1	0	0	1	0	9	1	0	8	0
096	1894	9	2	0	1	1	0	7	1	0	6	0
097	1894	8	0	0	0	0	0	8	1	0	7	0
097	1893	1	0	0	0	0	0	1	0	0	1	0
098	1893	8	1	0	0	1	0	7	1	0	6	0
098	1892	3	0	0	0	0	0	3	0	0	3	0
099	1892	4	2	0	0	2	0	2	1	0	1	0
099	1891	4	2	0	0	2	0	2	1	0	1	0
100/ +	1891 y anteriores	8	2	0	0	2	0	6	0	0	6	0

DEFUNCIONES DE RESIDENTES EN LA COMUNIDAD DE MADRID CLASIFICADAS POR GRUPOS DE EDAD QUINQUENALES, SEGUN MUNICIPIOS, ESTRATOS DE POBLACION Y AMBITOS GEOGRAFICOS DE RESIDENCIA {R/R}

	TODAS LAS EDADES	EDAD EN AÑOS										
		Menos de 1	1-4	5-9	10-14	15-19	20-24	25-29	30-34	35-39	40-44	45-49
LUGAR DE RESIDENCIA												
TOTAL DE DEFUNCIONES DE RESIDENTES EN LA C.M.	35849	314	74	64	67	231	506	666	705	547	597	808
MUNICIPIOS DE RESIDENCIA												
Acebeda (La)	1	0	0	0	0	0	0	0	0	0	0	0
Ajalvir	10	0	0	0	0	1	0	0	0	0	0	2
Alameda del Valle	1	0	0	0	0	0	0	0	0	0	0	0
Alamo (El)	76	1	0	0	0	0	0	0	0	0	0	0
Alcalá de Henares	788	9	4	4	2	10	27	19	19	17	16	24
Alcobendas	310	3	1	2	0	4	4	5	7	7	11	19
Alcorcón	600	5	2	0	2	9	13	9	10	5	22	23
Aldea del Fresno	47	0	0	0	0	0	0	1	0	0	0	0
Algete	49	2	0	0	1	0	0	0	1	2	1	2
Alpedrete	21	2	0	0	0	0	0	0	0	0	0	1
Ambite	4	0	0	0	0	0	0	0	1	0	0	0
Anchuelo	4	0	0	0	0	0	0	0	0	0	0	0
Aranjuez	326	2	0	1	0	0	4	5	3	13	4	8
Arganda	196	4	0	0	2	1	3	3	1	1	4	2
Arroyomolinos	4	0	0	0	0	0	0	0	0	0	0	0
Batres	2	0	0	0	0	0	0	0	0	0	0	0
Becerril de la Sierra	27	1	0	0	0	0	0	2	0	0	0	0
Belmonte de Tajo	15	0	0	0	0	0	0	0	0	0	0	0
Berruoco (El)	1	0	0	0	0	0	0	0	0	0	0	0
Boadilla del Monte	104	0	1	0	0	2	2	0	0	3	6	5
Boalo (El)	9	0	0	0	0	0	0	0	1	0	0	0
Braojos	1	0	0	0	0	0	0	0	0	0	0	0
Brea de Tajo	10	0	0	0	0	0	0	0	0	1	0	0
Brunete	17	0	0	0	0	0	0	0	0	0	0	0
Buitrago del Lozoya	12	0	0	0	0	0	0	0	0	0	0	0
Bustarviejo	15	0	0	0	0	0	0	0	0	0	0	0
Cabanillas de la Sierra	3	0	0	0	0	0	0	0	0	0	0	0
Cabrera (La)	4	0	0	0	0	0	0	0	0	0	0	0
Cadalso de los Vidrios	29	0	0	0	0	0	0	0	1	0	0	2
Camarma de Esteruelas	9	0	0	0	0	0	0	0	0	0	0	0
Campo Real	16	0	0	0	0	0	0	0	0	0	0	0
Canencia	7	0	0	0	0	0	0	1	0	0	0	0
Carabaña	12	0	0	0	0	0	0	0	0	0	0	0
Casarrubuelos	4	0	0	0	0	0	0	0	0	0	0	0
Geniecitos	19	0	0	0	0	0	0	0	0	1	0	0
Cercedilla	45	0	0	0	0	1	0	0	0	0	0	0
Cervera de Buitrago	1	0	0	0	0	0	0	0	0	0	0	0
Ciempozuelos	133	2	0	0	0	0	3	1	2	1	2	0
Cobea	9	0	0	0	0	0	0	0	0	1	0	0
Colmenar de Oreja	67	0	0	0	0	0	0	0	1	1	0	1
Colmenar del Arroyo	3	0	0	0	0	0	0	0	0	0	0	0
Colmenarejo	13	0	0	0	0	0	0	0	0	0	0	1
Colmenar Viejo	232	1	1	0	1	1	1	4	4	3	3	2
Collado Villaalba	114	1	1	0	0	3	1	1	1	1	3	4
Collado-Mediano	18	0	0	0	0	0	1	0	0	1	0	0
Corpa	2	0	0	0	0	0	0	0	0	0	0	0
Coslada	242	6	0	1	1	4	12	12	6	9	8	10
Cubas	9	0	0	0	0	0	0	0	0	0	0	0
Chapinería	8	0	0	0	0	0	1	0	0	0	1	0
Chinchón	64	0	0	0	0	0	0	1	1	1	0	0
Daganzo de Arriba	8	0	0	0	0	0	0	0	0	0	0	0
Escorial (El)	46	0	0	0	0	1	1	1	1	0	0	1
Estremera	13	0	0	0	0	0	0	0	0	0	0	0
Fresnedillas de la Oliva	7	0	0	0	0	0	1	0	0	0	0	0
Fuenlabrada	352	8	3	1	1	5	13	22	19	21	12	17

DEFUNCIONES DE RESIDENTES EN LA COMUNIDAD DE MADRID CLASIFICADAS POR GRUPOS DE EDAD QUINQUENALES, SEGUN MUNICIPIOS, ESTRATOS DE POBLACION Y AMBITOS GEOGRAFICOS DE RESIDENCIA {R/R} (CONT.)

	TODAS LAS EDADES	EDAD EN AÑOS										
		50-54	55-59	60-64	65-69	70-74	75-79	80-84	85-89	90-94	95-99	100 y más
LUGAR DE RESIDENCIA												
TOTAL DE DEFUNCIONES DE RESIDENTES EN LA C.M.	35849	1056	1637	2441	3149	3778	5058	6046	4733	2488	758	126
MUNICIPIOS DE RESIDENCIA												
Acebeda (La)	1	0	0	0	0	0	0	1	0	0	0	0
Ajalvir	10	0	1	1	1	0	1	1	1	1	0	0
Alameda del Valle	1	0	0	0	0	0	1	0	0	0	0	0
Alamo (El)	76	0	0	2	4	10	14	19	17	4	4	1
Alcalá de Henares	788	28	47	40	63	86	91	124	98	46	11	3
Alcobendas	310	13	13	17	32	25	40	48	38	15	6	0
Alcorcón	600	28	40	36	50	68	87	98	68	19	5	1
Aldea del Fresno	47	2	0	0	4	6	6	10	13	3	1	1
Algete	49	1	1	2	4	5	8	7	9	3	0	0
Alpedrete	21	3	0	4	2	1	2	2	2	2	0	0
Ambite	4	0	0	0	0	1	1	1	0	0	0	0
Anchuelo	4	1	0	0	0	0	1	1	0	1	0	0
Aranjuez	326	8	13	19	31	43	42	61	40	21	8	0
Arganda	196	8	4	11	13	15	22	32	40	23	7	0
Arroyomolinos	4	0	0	0	1	0	0	1	0	1	1	0
Batres	2	0	0	0	0	0	1	0	1	0	0	0
Becerril de la Sierra	27	0	0	0	4	1	5	6	7	1	0	0
Belmonte de Tajo	15	0	1	1	1	0	4	5	1	2	0	0
Berruoco (El)	1	0	0	0	0	0	0	0	1	0	0	0
Boadilla del Monte	104	1	1	1	4	7	19	23	18	8	3	0
Boalo (El)	9	1	0	1	0	0	0	2	2	1	1	0
Braojos	1	0	0	0	0	0	0	1	0	0	0	0
Brea de Tajo	10	0	0	0	1	1	2	2	1	2	0	0
Brunete	17	0	1	3	0	2	2	2	2	5	0	0
Buitrago del Lozoya	12	1	1	1	1	0	2	2	3	1	0	0
Bustarviejo	15	0	0	0	0	2	5	3	4	1	0	0
Cabanillas de la Sierra	3	0	0	0	0	0	0	2	1	0	0	0
Cabrera (La)	4	1	0	1	0	0	0	1	0	0	1	0
Cadalso de los Vidrios	29	2	1	1	2	9	3	3	4	0	1	0
Camarma de Esteruelas	9	1	1	0	0	1	0	0	3	3	0	0
Campo Real	16	1	0	0	2	4	2	3	3	1	0	0
Canencia	7	0	0	0	0	1	2	1	1	1	0	0
Carabaña	12	1	1	1	2	1	3	1	1	1	0	0
Casarrubuelos	4	0	0	0	1	0	1	1	0	1	0	0
Cenicientos	19	0	2	2	2	1	5	3	2	1	0	0
Cercedilla	45	1	0	6	4	7	13	7	4	1	1	0
Cervera de Buitrago	1	0	0	0	0	0	0	1	0	0	0	0
Ciempozuelos	133	4	4	11	10	16	20	30	12	12	3	0
Cobea	9	1	0	4	0	1	0	1	1	0	0	0
Colmenar de Oreja	67	0	1	3	3	7	10	16	15	8	1	0
Colmenar del Arroyo	3	0	0	0	0	1	0	1	1	0	0	0
Colmenarejo	13	1	0	1	0	3	4	1	1	1	0	0
Colmenar Viejo	232	8	8	11	20	26	20	46	42	22	8	0
Collado Villalba	114	4	9	14	15	9	15	10	14	7	1	0
Collado-Mediano	18	1	0	1	2	4	5	2	1	0	0	0
Corpa	2	0	0	0	0	0	1	0	0	0	1	0
Coslada	242	10	20	18	20	18	25	25	24	7	4	2
Cubas	9	0	0	0	0	0	1	2	2	4	0	0
Chapinería	8	0	1	0	0	1	1	0	1	1	1	0
Chinchón	64	1	2	4	3	3	8	17	11	11	1	0
Daganzo de Arriba	8	0	0	0	0	3	2	3	0	0	0	0
Escorial (El)	46	0	1	4	2	8	11	4	6	3	2	0
Estremera	13	0	0	1	0	1	4	3	2	2	0	0
Fresnedillas de la Oliva	7	0	0	0	1	1	2	0	0	1	0	1
Fuenlabrada	352	17	20	29	24	36	42	41	11	8	2	0

DEFUNCIONES DE RESIDENTES EN LA COMUNIDAD DE MADRID CLASIFICADAS POR GRUPOS DE EDAD QUINQUENALES, SEGUN MUNICIPIOS, ESTRATOS DE POBLACION Y AMBITOS GEOGRAFICOS DE RESIDENCIA {R/R} (CONT.)

	TODAS LAS EDADES	EDAD EN AÑOS										
		Menos de 1	1-4	5-9	10-14	15-19	20-24	25-29	30-34	35-39	40-44	45-49
MUNICIPIOS DE RESIDENCIA												
Fuente el Saz de Jarama	21	0	0	0	0	0	0	0	0	0	0	1
Fuentidueña de Tajo	8	0	0	0	0	0	0	0	0	0	0	0
Galapagar	69	0	0	0	0	2	1	1	2	3	3	0
Garganta de los Montes	3	0	0	0	0	0	0	0	0	0	0	0
Gargantilla del Lozoya	1	0	0	0	0	0	0	0	0	0	0	0
Getafe	593	5	0	0	2	7	8	17	8	8	18	25
Griñón	18	1	0	0	0	0	0	0	0	0	0	0
Guadalix de la Sierra	12	0	0	0	0	0	0	0	0	0	0	0
Guadarrama	51	1	0	1	0	0	1	0	0	1	1	1
Hiruela (La)	1	0	0	0	0	0	0	0	0	0	0	0
Horcajo de la Sierra	1	0	0	0	0	0	0	0	0	0	0	0
Horcajuelo de la Sierra	2	0	0	0	0	0	0	0	0	0	0	0
Hoyo de Manzanares	18	1	0	0	0	1	0	1	1	2	0	1
Humanes de Madrid	30	1	1	0	0	0	0	1	1	1	2	6
Leganés	649	9	3	2	3	7	13	16	11	14	17	25
Loeches	19	0	0	0	0	0	0	0	0	0	1	0
Lozoya	5	0	0	0	0	0	0	0	0	0	0	0
Lozoyuela-Navas-Sieteiglesias	10	0	0	0	0	0	0	0	0	0	0	1
Madrid	26227	214	39	37	39	130	320	470	502	351	369	520
Majadahonda	175	2	0	1	1	1	1	2	3	6	3	12
Manzanares el Real	24	0	0	0	0	0	2	0	1	1	0	0
Meco	9	0	0	0	0	0	0	1	1	1	1	1
Mejorada del Campo	46	2	1	0	0	0	1	2	0	2	3	2
Miraflores de la Sierra	37	0	1	1	0	1	0	1	2	1	0	0
Molar (El)	21	0	0	0	0	0	2	0	0	1	1	0
Molinos (Los)	26	1	0	1	0	0	0	0	0	0	0	1
Montejo de la Sierra	6	0	0	0	0	0	0	0	0	0	0	0
Moraleja de Enmedio	16	0	0	1	0	0	0	0	0	0	0	0
Moralzarzal	15	0	0	0	0	0	1	0	0	0	0	0
Morata de Tajuña	86	0	1	0	0	0	0	0	1	1	0	1
Móstoles	678	7	3	3	4	10	20	15	26	25	25	30
Navacerrada	8	0	0	0	0	0	0	0	0	0	0	1
Navalafuente	6	0	0	0	0	0	0	0	0	0	0	1
Navalagamella	7	0	0	0	0	0	1	0	0	1	0	0
Navalcarnero	118	1	0	0	0	0	0	0	3	1	1	3
Navarredonda	3	0	0	0	0	0	1	0	0	0	0	0
Navas del Rey	8	0	0	0	0	0	0	0	0	0	0	0
Nuevo Baztán	4	0	0	0	0	0	0	0	0	0	0	0
Olmeda de las Fuentes	1	0	0	0	0	0	0	0	0	0	0	0
Orusco	9	0	0	0	0	0	0	0	0	0	0	0
Paracuellos de Jarama	34	1	0	0	1	2	1	1	0	0	1	1
Parla	233	3	0	0	3	3	5	6	10	4	12	11
Patones	2	0	0	0	0	0	0	0	0	1	0	0
Pedrezuela	10	0	0	0	0	0	0	1	0	0	1	0
Pelayos de la Presa	2	0	0	0	0	0	0	0	0	0	1	0
Perales de Tajuña	18	0	0	0	0	0	0	0	0	0	0	0
Pezuela de las Torres	7	0	0	0	0	0	0	0	0	0	0	0
Pinilla del Valle	2	0	0	0	0	0	0	0	0	0	0	0
Pinto	106	2	1	0	0	0	1	4	0	1	3	1
Piñuecar	1	0	0	0	0	0	0	0	0	0	0	0
Pozuelo de Alarcón	373	0	0	0	0	3	6	5	3	0	5	7
Pozuelo del Rey	1	0	0	0	0	0	0	0	0	0	0	0
Prádena del Rincón	3	0	0	0	0	0	0	0	0	0	0	0
Puebla de la Sierra	1	0	0	0	0	0	0	0	0	0	0	0
Quijorna	3	0	1	0	0	0	0	0	0	0	0	0
Rascafría	12	0	0	0	0	0	0	0	1	0	0	0
Ribatejada	1	0	0	0	0	0	0	0	0	0	0	0
Rivas-Vaciamadrid	37	2	0	1	0	0	0	0	3	0	0	1
Robledo de Chavela	14	0	0	0	0	0	0	0	0	0	0	0
Robregordo	1	0	0	0	0	0	0	0	0	0	0	0
Rozas de Madrid (Las)	233	3	3	0	0	1	4	3	3	1	6	7

DEFUNCIONES DE RESIDENTES EN LA COMUNIDAD DE MADRID CLASIFICADAS POR GRUPOS DE EDAD QUINQUENALES, SEGUN MUNICIPIOS, ESTRATOS DE POBLACION Y AMBITOS GEOGRAFICOS DE RESIDENCIA {R/R} (CONT.)

	TODAS LAS EDADES	EDAD EN AÑOS											
		50-54	55-59	60-64	65-69	70-74	75-79	80-84	85-89	90-94	95-99	100 y más	
MUNICIPIOS DE RESIDENCIA													
Fuente el Saz de Jarama	21	1	0	2	0	0	7	3	2	3	2	0	
Fuentidueña de Tajo	8	1	0	0	0	2	1	2	1	1	0	0	
Galapagar	69	1	2	1	3	6	7	18	9	5	4	1	
Garganta de los Montes	3	0	1	0	0	1	0	0	1	0	0	0	
Gargantilla del Lozoya	1	0	0	0	1	0	0	0	0	0	0	0	
Getafe	593	37	35	48	48	51	95	85	62	26	8	0	
Griñón	18	1	0	1	1	1	2	4	5	2	0	0	
Guadalix de la Sierra	12	0	0	1	2	0	5	2	1	1	0	0	
Guadarrama	51	2	5	3	3	10	7	8	2	3	2	0	
Hiruela (La)	1	0	0	0	0	0	0	1	0	0	0	0	
Horcajo de la Sierra	1	0	0	0	0	0	0	1	0	0	0	0	
Horcajuelo de la Sierra	2	0	0	0	1	0	0	0	0	1	0	0	
Hoyo de Manzanares	18	0	1	0	1	1	2	4	1	1	0	0	
Humanes de Madrid	30	0	1	3	0	4	2	3	4	0	0	0	
Leganés	649	29	34	36	66	70	85	116	61	26	5	1	
Loeches	19	0	2	3	1	2	2	3	2	3	0	0	
Lozoya	5	0	0	0	0	2	0	2	0	1	0	0	
Lozoyuela-Navas-Sieteiglesias	10	0	0	1	0	1	1	2	3	0	0	1	
Madrid	26227	717	1202	1845	2420	2833	3769	4399	3534	1853	565	99	
Majadahonda	175	7	6	11	8	17	23	27	32	9	3	0	
Manzanares el Real	24	0	1	0	2	1	2	8	4	0	1	1	
Meco	9	0	1	0	1	1	0	1	0	0	0	0	
Mejorada del Campo	46	0	1	1	4	6	2	10	7	2	0	0	
Miraflores de la Sierra	37	0	0	1	3	1	5	11	4	5	0	0	
Molar (El)	21	1	1	1	0	1	3	5	2	3	0	0	
Molinos (Los)	26	0	1	1	0	0	2	6	7	5	1	0	
Montejo de la Sierra	6	0	0	0	0	2	0	1	2	1	0	0	
Moraleja de Enmedio	16	0	0	1	0	1	2	3	6	1	1	0	
Moralzarzal	15	0	0	1	2	4	2	2	1	1	1	0	
Morata de Tajuña	86	1	3	1	2	8	17	22	15	10	3	0	
Móstoles	678	30	29	51	48	58	97	112	53	26	6	0	
Navacerrada	8	1	1	3	0	0	0	0	1	1	0	0	
Navalafuente	6	0	0	0	0	0	1	2	2	0	0	0	
Navalagamella	7	0	1	1	0	0	1	0	1	1	0	0	
Navalcarnero	118	2	3	9	6	14	18	15	24	14	4	0	
Navarredonda	3	0	1	0	0	0	0	1	0	0	0	0	
Navas del Rey	8	0	0	0	0	0	2	3	2	1	0	0	
Nuevo Baztán	4	1	0	0	1	0	2	0	0	0	0	0	
Olmeda de las Fuentes	1	0	0	0	0	0	1	0	0	0	0	0	
Orusco	9	0	1	0	0	2	1	0	3	2	0	0	
Paracuellos de Jarama	34	3	0	2	6	1	2	7	2	3	0	0	
Parla	233	16	11	20	16	24	24	37	15	10	1	2	
Patones	2	0	0	0	0	0	0	0	0	1	0	0	
Pedrezuela	10	0	1	0	0	1	4	1	1	0	0	0	
Pelayos de la Presa	2	0	0	0	0	0	0	0	1	0	0	0	
Perales de Tajuña	18	1	0	0	0	4	2	5	5	1	0	0	
Pezuela de las Torres	7	0	0	0	1	0	0	2	2	1	1	0	
Pinilla del Valle	2	0	0	0	0	0	0	0	1	1	0	0	
Pinto	106	8	9	6	12	10	11	15	9	10	2	1	
Piñuecar	1	0	0	0	0	0	0	0	0	0	1	0	
Pozuelo de Alarcón	373	4	21	22	18	20	57	70	69	44	18	1	
Pozuelo del Rey	1	0	0	0	0	1	0	0	0	0	0	0	
Prádena del Rincón	3	0	0	0	0	0	0	0	0	3	0	0	
Puebla de la Sierra	1	0	0	0	0	0	0	0	0	0	1	0	
Quijorna	3	0	0	0	1	0	0	1	0	0	0	0	
Rascafría	12	1	0	0	2	1	2	1	2	2	0	0	
Ribatejada	1	0	0	0	0	1	0	0	0	0	0	0	
Rivas-Vaciamadrid	37	0	0	2	3	5	6	7	4	3	0	0	
Robledo de Chavela	14	0	1	1	2	1	3	2	2	2	0	0	
Robregordo	1	0	0	0	0	0	0	0	0	0	0	1	
Rozas de Madrid (Las)	233	0	6	9	13	14	35	46	48	24	6	1	

DEFUNCIONES DE RESIDENTES EN LA COMUNIDAD DE MADRID CLASIFICADAS POR GRUPOS DE EDAD QUINQUENALES, SEGUN MUNICIPIOS, ESTRATOS DE POBLACION Y AMBITOS GEOGRAFICOS DE RESIDENCIA {R/R} (CONT.)

	TODAS LAS EDADES	EDAD EN AÑOS										
		Menos de 1	1-4	5-9	10-14	15-19	20-24	25-29	30-34	35-39	40-44	45-49
Rozas de Puerto Real	4	0	1	0	0	0	0	0	0	0	0	0
San Agustín de Guadalix	9	0	0	0	0	0	0	1	0	1	0	1
San Fernando de Henares	89	1	0	0	0	1	4	2	6	4	0	3
San Lorenzo del Escorial	90	0	1	0	0	0	2	2	2	1	1	2
San Martín de la Vega	38	0	0	0	0	1	0	2	0	0	0	0
San Martín de Valdeiglesias	87	0	0	0	0	1	2	0	2	1	0	0
San Sebastián de los Reyes	213	2	0	0	1	2	3	6	6	7	11	4
Santa María de la Alameda	6	0	0	0	0	0	0	0	0	0	0	0
Santorcaz	2	0	0	0	0	0	0	0	0	0	0	0
Santos de la Humosa (Los)	9	0	0	0	0	2	0	0	0	1	0	0
Serna del Monte (La)	1	0	0	0	0	0	0	0	0	0	0	0
Sevilla la Nueva	7	0	0	0	0	0	0	0	0	0	0	0
Somosierra	3	0	0	0	0	0	0	0	0	0	0	0
Soto del Real	19	0	0	0	0	0	0	0	2	0	0	0
Talamanca de Jarama	7	1	0	0	0	0	0	0	0	0	0	0
Tielmes	23	0	0	0	0	0	0	0	0	1	0	0
Titulcia	11	0	0	0	0	0	0	0	0	0	0	0
Torrejón de Ardoz	337	2	4	5	2	7	12	12	15	8	11	9
Torrejón de la Calzada	10	0	0	0	0	0	0	0	0	0	0	0
Torrejón de Velasco	8	0	0	0	0	0	0	0	0	0	0	0
Torrelaguna	4	0	0	0	0	0	0	0	0	0	0	0
Torrelodones	36	1	1	0	0	1	0	0	1	1	1	1
Torremocha de Jarama	2	0	0	0	0	0	0	0	0	0	0	1
Torres de la Alameda	13	0	0	1	0	1	0	0	0	0	0	0
Tres Cantos	32	0	0	0	1	0	0	0	0	0	2	1
Valdaracete	3	0	0	0	0	0	0	0	0	0	0	0
Valdeavero	5	0	0	0	0	0	0	0	0	0	0	0
Valdelaguna	10	0	0	0	0	0	0	0	0	0	0	0
Valdemanco	11	0	0	0	0	0	0	0	0	0	1	0
Valdeanquera	6	0	0	0	0	0	0	0	0	0	0	0
Valdemorillo	19	0	0	0	0	2	0	1	1	0	0	0
Valdemoro	64	0	0	0	0	0	1	1	7	1	2	0
Valdeolmos	9	0	0	0	0	0	0	1	0	0	0	0
Valdepiélagos	3	0	0	0	0	0	0	0	0	0	0	0
Valdetorres de Jarama	8	0	0	0	0	0	0	0	0	0	0	0
Valdilecha	20	1	0	0	0	0	0	0	0	0	0	0
Valverde de Alcalá	1	0	0	0	0	0	0	0	0	0	0	0
Velilla de San Antonio	11	0	0	1	0	0	0	0	0	0	0	0
Vellón (El)	8	0	0	0	0	0	0	0	0	0	0	0
Venturada	1	0	0	0	0	0	0	0	0	0	0	0
Villaconejos	22	0	0	0	0	0	1	0	0	1	0	0
Villa del Prado	16	0	0	0	0	0	0	1	0	0	0	0
Villalbilla	10	0	0	0	0	0	0	0	1	0	0	0
Villamanrique de Tajo	7	0	0	0	0	0	0	0	0	0	0	0
Villamanta	13	0	0	0	0	0	0	0	1	1	0	0
Villamantilla	7	0	0	0	0	0	0	0	0	0	0	0
Villanueva de la Cañada	22	0	0	0	0	0	2	2	0	0	0	0
Villanueva de Perales	2	0	0	0	0	0	0	0	0	0	0	0
Villanueva del Pardillo	15	0	0	0	0	1	0	1	0	0	0	0
Villar del Olmo	8	0	0	0	0	0	0	0	0	0	0	0
Villarejo de Salvanes	40	2	0	0	0	2	3	0	0	1	1	0
Villaviciosa de Odón	169	1	0	0	0	0	0	0	0	2	0	2
Villavieja del Lozoya	1	0	0	0	0	0	0	0	0	0	0	0
Zarzalejo	4	0	0	0	0	0	0	0	0	0	0	0

DEFUNCIONES DE RESIDENTES EN LA COMUNIDAD DE MADRID CLASIFICADAS POR GRUPOS DE EDAD QUINQUENALES, SEGUN MUNICIPIOS, ESTRATOS DE POBLACION Y AMBITOS GEOGRAFICOS DE RESIDENCIA {R/R} (CONT.)

	TODAS LAS EDADES	EDAD EN AÑOS											
		50-54	55-59	60-64	65-69	70-74	75-79	80-84	85-89	90-94	95-99	100 y más	
MUNICIPIOS DE RESIDENCIA													
Rozas de Puerto Real	4	0	0	0	2	1	0	0	0	0	0	0	0
San Agustín de Guadalix	9	0	0	2	0	0	1	1	2	0	0	0	0
San Fernando de Henares	89	2	6	8	13	4	15	13	2	2	2	2	1
San Lorenzo del Escorial	90	4	3	3	7	14	12	21	8	5	1	1	1
San Martín de la Vega	38	3	1	4	3	5	4	9	3	2	1	0	0
San Martín de Valdeiglesias	87	0	0	6	4	10	13	20	15	11	2	0	0
San Sebastián de los Reyes	213	8	10	17	16	24	18	32	26	10	7	3	3
Santa María de la Alameda	6	0	0	0	0	1	2	0	1	1	1	0	0
Santorcaz	2	0	0	0	0	0	1	1	0	0	0	0	0
Santos de la Humosa (Los)	9	0	1	0	0	1	0	2	1	1	0	0	0
Serna del Monte (La)	1	0	0	0	0	0	0	1	0	0	0	0	0
Sevilla la Nueva	7	0	0	1	1	1	1	0	2	1	0	0	0
Somosierra	3	0	0	0	2	0	1	0	0	0	0	0	0
Soto del Real	19	0	1	2	4	1	2	4	3	0	0	0	0
Talamanca de Jarama	7	0	0	0	0	1	3	1	0	0	1	0	0
Tielmes	23	1	1	3	2	1	0	3	4	4	3	0	0
Titulcia	11	0	0	0	0	1	2	6	0	2	0	0	0
Torrejón de Ardoz	337	11	16	25	32	33	37	42	31	19	3	1	1
Torrejón de la Calzada	10	0	2	1	0	1	1	1	1	1	2	0	0
Torrejón de Velasco	8	2	1	0	0	1	1	2	1	0	0	0	0
Torretaguna	4	0	0	0	0	0	0	2	2	0	0	0	0
Torretrabazos	36	0	3	4	1	4	3	8	3	2	1	0	0
Torremocha de Jarama	2	0	0	0	0	0	0	1	0	0	0	0	0
Torres de la Alameda	13	1	0	0	0	4	1	3	2	0	0	0	0
Tres Cantos	32	1	0	1	2	1	3	8	8	2	2	0	0
Valdaracete	3	1	0	0	0	0	0	2	0	0	0	0	0
Valdeavero	5	0	0	1	1	0	1	2	0	0	0	0	0
Valdelaguna	10	1	0	1	1	1	3	2	1	0	0	0	0
Valdemanco	11	0	0	0	1	2	2	1	1	3	0	0	0
Valdemaqueda	6	0	0	0	1	4	1	0	0	0	0	0	0
Valdemonillo	19	0	2	1	1	1	1	5	1	2	1	0	0
Valdemoro	64	0	3	4	4	6	5	15	9	5	1	0	0
Valdeolmos	9	0	0	1	1	0	1	1	1	3	0	0	0
Valdepiélagos	3	0	0	0	0	0	1	1	0	0	1	0	0
Valdetorres de Jarama	8	0	0	0	0	1	2	2	1	1	1	0	0
Valdilecha	20	0	1	0	2	0	3	8	2	2	1	0	0
Valverde de Alcalá	1	0	0	0	0	1	0	0	0	0	0	0	0
Velilla de San Antonio	11	0	1	1	4	2	1	1	0	0	0	0	0
Vellón (El)	8	0	1	0	0	2	0	3	2	0	0	0	0
Venturada	1	0	0	1	0	0	0	0	0	0	0	0	0
Villaconejos	22	0	0	2	2	3	2	1	8	2	0	0	0
Villa del Prado	16	0	0	0	3	3	6	2	1	0	0	0	0
Villalbilla	10	0	0	1	2	1	1	1	2	1	0	0	0
Villamanrique de Tajo	7	1	1	0	0	0	2	1	0	1	1	0	0
Villamanta	13	0	1	0	2	0	2	1	4	0	1	0	0
Villamantilla	7	0	0	0	0	1	0	4	2	0	0	0	0
Villanueva de la Cañada	22	3	1	0	0	2	3	4	2	3	0	0	0
Villanueva de Perales	2	0	0	1	0	0	0	1	0	0	0	0	0
Villanueva del Pardillo	15	1	0	1	0	3	1	1	4	0	2	0	0
Villar del Olmo	8	0	0	0	3	1	2	1	1	0	0	0	0
Villarejo de Salvanés	40	1	1	0	1	3	7	7	2	8	1	0	0
Villaviciosa de Odón	169	0	4	10	4	14	22	42	30	24	12	2	2
Villavieja del Lozoya	1	1	0	0	0	0	0	0	0	0	0	0	0
Zarzalejo	4	0	0	0	0	0	0	3	0	1	0	0	0

DEFUNCIONES DE RESIDENTES EN LA COMUNIDAD DE MADRID CLASIFICADAS POR GRUPOS DE EDAD QUINQUENALES, SEGUN MUNICIPIOS, ESTRATOS DE POBLACION Y AMBITOS GEOGRAFICOS DE RESIDENCIA {R/R} (CONT.)

	TODAS LAS EDADES	EDAD EN AÑOS										
		Menos de 1	1-4	5-9	10-14	15-19	20-24	25-29	30-34	35-39	40-44	45-49
ESTRATOS DE POBLACION												
Menos de 101	11	0	0	0	0	0	1	0	0	0	0	0
De 101 a 500	134	0	1	0	0	0	1	1	1	2	1	2
De 501 a 1.000	131	0	1	0	0	2	2	1	0	2	3	1
De 1.001 a 2.000	424	3	0	1	0	1	0	4	4	4	0	3
De 2.001 a 5.000	731	9	1	4	1	11	13	11	10	11	5	10
De 5.001 a 10.000	600	3	4	1	0	6	7	7	11	10	8	13
De 10.001 a 20.000	752	10	2	1	2	2	7	4	16	12	17	16
De 20.001 a 50.000	1844	16	6	2	4	11	25	29	24	30	31	46
De 50.001 a 100.000	1335	16	5	8	7	20	36	41	44	35	53	53
De 100.001 a 200.000	3660	43	15	10	14	48	94	98	93	90	110	144
Más de 200.000	26227	214	39	37	39	130	320	470	502	351	369	520
AMBITOS GEOGRAFICOS												
Area Metropolitana	32917	288	66	58	64	210	473	635	661	498	564	761
Madrid	26227	214	39	37	39	130	320	470	502	351	369	520
Corona Metropolitana	6690	74	27	21	25	80	153	165	159	147	195	241
Norte	787	6	2	2	3	7	8	15	17	17	27	26
Sur	3211	39	12	6	15	41	73	89	84	78	109	132
Este	1584	23	9	12	6	24	57	48	49	40	39	50
Oeste	1108	6	4	1	1	8	15	13	9	12	20	33
Resto Municipios	2932	26	8	6	3	21	33	31	44	49	33	47
DISTRITOS Y BARRIOS DEL MUNICIPIO DE MADRID												
MADRID	26227	214	39	37	39	130	320	470	502	351	369	520
Centro	2017	7	1	4	1	5	22	33	35	30	27	45
Palacio	322	0	0	0	0	1	4	6	1	5	6	7
Embajadores	678	1	0	1	0	1	5	11	11	9	11	10
Cortes	166	1	1	0	0	1	2	4	6	3	2	6
Justicia	212	0	0	0	0	0	2	0	1	1	1	6
Universidad	503	3	0	2	0	2	7	9	12	7	6	14
Sol	136	2	0	1	1	0	2	3	4	5	1	2
Arganzuela	1208	8	2	3	1	4	17	7	22	19	12	25
Imperial	187	2	1	0	0	0	2	0	5	1	3	4
Acacias	248	1	0	0	0	1	6	2	6	7	1	3
Chopera	245	2	0	2	1	2	1	1	5	3	1	5
Legazpi	33	0	1	0	0	0	0	1	0	0	1	2
Delicias	180	1	0	1	0	0	1	2	1	6	2	5
Palos de Moguer	308	2	0	0	0	1	7	1	5	2	4	6
Atocha	7	0	0	0	0	0	0	0	0	0	0	0
Retiro	1138	20	1	1	1	7	8	13	15	13	19	18
Pacífico	315	1	0	0	0	3	2	9	4	2	6	7
Adelfas	115	1	1	0	0	0	0	0	0	4	4	2
Estrella	198	1	0	0	1	1	2	2	3	2	4	6
Ibiza	302	13	0	0	0	1	2	0	3	2	4	1
Jerónimos	90	0	0	1	0	1	0	0	1	2	0	0
Niño Jesús	118	4	0	0	0	1	2	2	4	1	1	2

DEFUNCIONES DE RESIDENTES EN LA COMUNIDAD DE MADRID CLASIFICADAS POR GRUPOS DE EDAD QUINQUENALES, SEGUN MUNICIPIOS, ESTRATOS DE POBLACION Y AMBITOS GEOGRAFICOS DE RESIDENCIA {R/R} (CONT.)

	TODAS LAS EDADES	EDAD EN AÑOS										
		50-54	55-59	60-64	65-69	70-74	75-79	80-84	85-89	90-94	95-99	100 y más
ESTRATOS DE POBLACION												
Menos de 101	11	0	1	0	1	0	0	5	0	1	1	1
De 101 a 500	134	2	1	2	14	22	21	25	18	15	4	1
De 501 a 1.000	131	4	7	4	4	11	22	30	17	16	3	1
De 1.001 a 2.000	424	15	15	26	32	33	69	80	78	41	14	1
De 2.001 a 5.000	731	22	17	43	51	78	107	141	102	66	16	2
De 5.001 a 10.000	600	11	20	32	28	76	86	129	80	49	17	2
De 10.001 a 20.000	752	9	17	41	41	74	103	157	121	73	25	2
De 20.001 a 50.000	1844	49	82	111	143	158	240	320	296	162	55	4
De 50.001 a 100.000	1335	58	70	97	116	124	144	184	134	61	21	8
De 100.001 a 200.000	3660	169	205	240	299	369	497	576	353	151	37	5
Más de 200.000	26227	717	1202	1845	2420	2833	3769	4399	3534	1853	565	99
AMBITOS GEOGRAFICOS												
Area Metropolitana	32917	982	1542	2271	2946	3460	4632	5481	4300	2226	681	118
Madrid	26227	717	1202	1845	2420	2833	3769	4399	3534	1853	565	99
Corona Metropolitana	6690	265	340	426	526	627	863	1082	766	373	116	19
Norte	787	30	31	46	70	76	81	134	114	49	23	3
Sur	3211	165	178	226	264	317	441	504	279	125	29	5
Este	1584	54	91	97	145	155	179	229	168	82	20	7
Oeste	1108	16	40	57	47	79	162	215	205	117	44	4
Resto Municipios	2932	74	95	170	203	318	426	565	433	262	77	8
DISTRITOS Y BARRIOS DEL MUNICIPIO DE MADRID												
MADRID	26227	717	1202	1845	2420	2833	3769	4399	3534	1853	565	99
Centro	2017	50	67	118	153	206	327	348	319	168	46	5
Palacio	322	10	11	27	21	35	57	62	39	24	5	1
Embajadores	678	13	20	43	53	85	114	123	93	51	22	1
Cortes	166	5	9	9	15	16	18	26	25	14	3	0
Justicia	212	4	7	8	26	20	35	31	39	28	3	0
Universidad	503	16	16	26	32	37	81	89	92	41	8	3
Sol	136	2	4	5	6	13	22	17	31	10	5	0
Arganzuela	1208	26	38	78	103	128	206	231	167	84	18	9
Imperial	187	3	6	16	18	22	37	25	27	10	2	3
Acacias	248	7	8	14	13	21	44	44	46	17	5	2
Chopera	245	6	8	19	21	21	46	47	28	17	6	3
Legazpi	33	0	1	0	3	2	8	4	8	2	0	0
Delicias	180	3	3	11	16	17	32	41	22	15	1	0
Palos de Moguer	308	7	12	18	30	45	38	70	35	21	3	1
Atocha	7	0	0	0	2	0	1	0	1	2	1	0
Retiro	1138	16	51	80	101	114	154	218	164	88	30	6
Pacifico	315	4	12	21	28	29	43	60	44	27	11	2
Adelfas	115	1	6	8	9	14	16	21	17	9	1	1
Estrella	198	5	14	18	20	20	26	25	29	13	6	0
Ibiza	302	5	10	15	25	31	46	73	41	19	9	2
Jerónimos	90	1	6	8	5	8	10	18	16	11	1	1
Niño Jesús	118	0	3	10	14	12	13	21	17	9	2	0

DEFUNCIONES DE RESIDENTES EN LA COMUNIDAD DE MADRID CLASIFICADAS POR GRUPOS DE EDAD QUINQUENALES, SEGUN MUNICIPIOS, ESTRATOS DE POBLACION Y AMBITOS GEOGRAFICOS DE RESIDENCIA {R/R} (CONT.)

	TODAS LAS EDADES	EDAD EN AÑOS										
		Menos de 1	1-4	5-9	10-14	15-19	20-24	25-29	30-34	35-39	40-44	45-49
DISTRITOS Y BARRIOS DEL MUNICIPIO DE MADRID (CONT.)												
Salamanca	1871	8	2	1	3	9	16	14	25	20	19	26
Recoletos	231	1	0	0	0	0	3	1	3	2	3	2
Goya	406	2	0	0	0	2	1	3	4	3	2	7
Fuente del Berro	225	0	2	0	0	1	2	1	2	3	2	4
Guindalera	446	3	0	0	0	5	6	4	5	5	2	8
Lista	314	1	0	0	1	0	3	2	5	4	4	4
Castellana	249	1	0	1	2	1	1	3	6	3	6	1
Chamartín	1306	20	2	1	5	8	8	25	15	10	18	27
El Viso	167	2	0	0	2	1	0	3	0	1	2	4
Prosperidad	300	4	2	0	1	3	2	7	8	0	7	4
Ciudad Jardín	181	1	0	0	0	1	0	5	2	2	1	3
Hispanoamérica	318	0	0	0	1	1	2	5	1	4	3	9
Nueva España	215	4	0	1	0	1	2	2	2	1	2	5
Castilla	125	9	0	0	1	1	2	3	2	2	3	2
Tetuán	1606	7	0	3	2	5	16	26	31	24	25	23
Bellas Vistas	337	1	0	2	1	1	3	2	4	6	5	6
Cuatro Caminos	396	1	0	0	0	0	4	5	5	4	8	10
Castillejos	191	1	0	0	0	2	1	5	5	4	2	1
Almenara	234	1	0	1	1	1	6	6	5	3	4	3
Valdeacederas	195	1	0	0	0	0	0	4	9	5	1	1
Berruguete	253	2	0	0	0	1	2	4	3	2	5	2
Chamberí	1944	13	3	1	2	7	14	19	21	15	16	27
Gaztambide	353	2	0	0	0	1	2	2	6	3	2	3
Arapiles	362	2	1	0	0	2	3	7	4	1	3	4
Trafalgar	363	2	0	0	1	1	2	3	2	3	4	4
Almagro	280	1	1	0	1	2	2	2	3	3	2	5
Ríos Rosas	355	1	0	1	0	1	1	2	3	4	4	7
Vallehermoso	231	5	1	0	0	0	4	3	3	1	1	4
Fuencarral-El Pardo	1356	9	1	2	7	7	26	23	23	25	27	47
El Pardo	149	0	0	0	0	0	0	1	1	2	0	3
Fuentalareyna	27	2	0	0	0	0	1	1	0	1	1	0
Peña Grande	262	3	0	1	4	1	7	2	5	7	5	9
El Pilar	392	0	0	1	1	2	8	9	12	5	9	10
La Paz	130	0	0	0	2	3	1	1	2	5	6	9
Valverde	262	1	1	0	0	1	4	4	3	4	6	13
Mirasierra	70	3	0	0	0	0	5	5	0	0	0	3
El Goloso	64	0	0	0	0	0	0	0	0	1	0	0
Moncloa-Aravaca	1005	27	1	0	1	1	13	12	21	14	16	16
Casa de Campo	140	1	1	0	0	1	5	6	4	6	2	3
Argüelles	345	1	0	0	1	0	0	2	4	2	3	3
Ciudad Universitaria	138	23	0	0	0	0	1	2	3	2	2	4
Valdezarza	236	1	0	0	0	0	5	2	7	2	8	4
Valdemarín	23	0	0	0	0	0	1	0	0	0	0	0
El Plantío	57	0	0	0	0	0	0	0	1	1	0	0
Aravaca	66	1	0	0	0	0	1	0	2	1	1	2

DEFUNCIONES DE RESIDENTES EN LA COMUNIDAD DE MADRID CLASIFICADAS POR GRUPOS DE EDAD QUINQUENALES, SEGUN MUNICIPIOS, ESTRATOS DE POBLACION Y AMBITOS GEOGRAFICOS DE RESIDENCIA {R/R} (CONT.)

	TODAS LAS EDADES	EDAD EN AÑOS										
		50-54	55-59	60-64	65-69	70-74	75-79	80-84	85-89	90-94	95-99	100 y más
DISTRITOS Y BARRIOS DEL MUNICIPIO DE MADRID (CONT.)												
Salamanca	1871	37	61	91	143	184	264	360	331	192	55	10
Recoletos	231	2	3	7	16	22	37	43	47	28	11	0
Goya	406	11	14	25	31	36	45	102	70	40	5	3
Fuente del Berro	225	8	9	9	19	27	33	37	39	20	6	1
Guindalera	446	9	17	33	35	45	70	72	74	36	13	4
Lista	314	4	14	8	22	34	46	56	57	40	8	1
Castellana	249	3	4	9	20	20	33	50	44	28	12	1
Chamartín	1306	38	52	95	117	133	172	236	177	114	31	2
El Viso	167	4	4	9	17	15	20	39	27	13	4	0
Prosperidad	300	4	9	24	30	30	42	55	36	24	8	0
Ciudad Jardín	181	8	5	14	20	16	30	28	27	14	4	0
Hispanoamérica	318	6	15	21	25	40	40	64	41	31	7	2
Nueva España	215	14	14	17	10	12	28	38	32	25	5	0
Castilla	125	2	5	10	15	20	12	12	14	7	3	0
Tetuán	1606	40	78	105	163	167	234	294	215	103	36	9
Bellas Vistas	337	9	17	9	31	33	51	68	49	30	9	0
Cuatro Caminos	396	6	17	24	42	39	56	79	59	21	14	2
Castillejos	191	6	16	11	16	21	27	31	25	13	2	2
Almenara	234	6	5	20	23	30	27	34	30	23	4	1
Valdeacederas	195	3	8	24	23	22	27	36	20	9	2	0
Berruguete	253	10	15	17	28	22	46	46	32	7	5	4
Chamberí	1944	37	58	99	156	208	296	359	319	194	67	13
Gaztambide	353	3	10	16	32	37	60	74	48	38	13	1
Arapiles	362	11	8	20	24	32	59	73	63	35	9	1
Trafalgar	363	8	15	18	29	41	53	58	74	36	8	1
Almagro	280	4	5	16	14	29	34	56	47	37	13	3
Ríos Rosas	355	7	12	17	28	44	56	64	56	30	13	4
Vallehermoso	231	4	8	12	29	25	34	34	31	18	11	3
Fuencarral-El Pardo	1356	49	58	87	115	133	193	202	194	96	28	4
El Pardo	149	3	4	5	5	11	18	32	36	18	10	0
Fuente Arroyo	27	1	1	2	2	2	6	2	3	2	0	0
Peña Grande	262	10	7	15	24	22	40	40	34	23	3	0
El Pilar	392	18	21	29	33	39	52	68	50	23	2	0
La Paz	130	5	6	9	7	17	16	17	19	3	0	2
Valverde	262	9	17	24	29	32	43	21	29	12	8	1
Mirasierra	70	3	1	3	10	5	11	6	6	5	3	1
El Goloso	64	0	1	0	5	5	7	16	17	10	2	0
Moncloa-Aravaca	1005	27	42	53	72	110	140	177	155	80	23	4
Casa de Campo	140	0	7	7	17	14	10	15	27	11	3	0
Argüelles	345	9	14	11	18	43	55	75	51	39	10	4
Ciudad Universitaria	138	5	8	8	7	10	16	18	19	6	4	0
Valdezarza	236	10	8	23	21	30	38	34	30	10	3	0
Valdemarín	23	0	0	0	0	0	3	9	5	4	1	0
El Plantío	57	1	2	1	3	5	7	14	14	7	1	0
Aravaca	66	2	3	3	6	8	11	12	9	3	1	0

DEFUNCIONES DE RESIDENTES EN LA COMUNIDAD DE MADRID CLASIFICADAS POR GRUPOS DE EDAD QUINQUENALES, SEGUN MUNICIPIOS, ESTRATOS DE POBLACION Y AMBITOS GEOGRAFICOS DE RESIDENCIA {R/R} (CONT.)

	TODAS LAS EDADES	EDAD EN AÑOS										
		Menos de 1	1-4	5-9	10-14	15-19	20-24	25-29	30-34	35-39	40-44	45-49
DISTritos Y BARRIOS DEL MUNICIPIO DE MADRID (CONT.)												
Latina	1916	10	4	2	1	17	23	46	37	25	32	37
Los Cármenes	122	2	0	0	0	1	0	3	3	4	4	2
Puerta del Angel	427	2	1	0	0	4	2	9	5	10	7	6
Lucero	289	1	1	0	0	3	5	5	6	2	2	2
Aluche	534	4	1	2	0	4	11	16	11	5	10	11
Campamento	148	0	1	0	0	0	1	4	6	1	5	4
Las Águilas	396	1	0	0	1	5	4	9	6	3	4	12
Carabanchel	1947	15	2	4	2	8	22	40	36	15	16	30
Comillas	191	2	0	1	0	0	4	5	7	2	0	4
Opañel	268	5	0	1	0	2	2	8	4	1	0	3
San Isidro	336	2	0	0	0	1	4	6	5	1	2	2
Vista Alegre	414	3	0	0	2	2	4	4	11	7	2	4
Puerta Bonita	322	1	0	0	0	1	2	8	2	1	4	6
Buenavista	211	1	0	0	0	2	4	4	0	1	1	6
Abrantes	205	1	2	2	0	0	2	5	7	2	7	5
Usera	1046	10	1	0	0	7	12	24	28	12	19	24
Orcasitas	149	0	0	0	0	1	1	3	2	1	6	4
Orcasur	96	7	0	0	0	0	1	3	6	1	0	0
San Fermín	102	0	0	0	0	0	2	3	3	1	3	3
Almendrales	165	1	0	0	0	0	2	5	6	2	2	3
Moscardó	289	2	0	0	0	3	1	5	4	2	4	8
Zofío	116	0	0	0	0	3	3	3	2	4	4	3
Pradolongo	129	0	1	0	0	0	2	2	5	1	0	3
Puente de Vallecas	1930	14	6	5	1	6	28	61	57	39	21	34
Entrevías	353	3	1	1	1	1	10	20	15	12	6	6
San Diego	386	4	1	1	0	0	6	8	8	8	6	8
Palomeras Bajas	216	1	1	0	0	0	0	7	7	3	0	2
Palomeras Sureste	305	2	1	1	0	3	6	11	15	6	3	11
Portazgo	239	2	0	2	0	2	3	5	7	4	4	1
Numancia	431	2	2	0	0	0	3	10	5	6	2	6
Moratalaz	736	4	0	0	3	2	10	12	11	8	15	17
Pavones	59	1	0	0	0	0	1	2	1	1	0	2
Marroquina	173	1	0	0	2	2	3	4	1	1	6	5
Media Legua	114	0	0	0	0	0	0	2	2	3	2	1
Fontarrón	209	1	0	0	1	0	2	3	3	1	6	1
Vinateros	181	1	0	0	0	0	4	1	4	2	1	8
Ciudad Lineal	1709	15	5	3	1	7	29	32	34	26	18	22
Ventas	445	3	0	2	0	2	6	8	9	4	6	1
Pueblo Nuevo	414	4	4	0	1	1	4	3	10	6	4	8
Quintana	256	4	0	0	0	0	3	4	6	4	1	3
Concepción	217	1	0	0	0	1	5	7	1	4	4	2
San Pascual	163	2	0	0	0	1	3	1	5	7	1	5
San Juan Bautista	70	1	0	1	0	1	4	2	0	1	1	0
Colina	49	0	1	0	0	0	1	2	1	0	0	1
Atalaya	4	0	0	0	0	0	0	1	0	0	0	0
Castillares	91	0	0	0	0	1	3	4	2	0	1	2

DEFUNCIONES DE RESIDENTES EN LA COMUNIDAD DE MADRID CLASIFICADAS POR GRUPOS DE EDAD QUINQUENALES, SEGUN MUNICIPIOS, ESTRATOS DE POBLACION Y AMBITOS GEOGRAFICOS DE RESIDENCIA {R/R} (CONT.)

	TODAS LAS EDADES	EDAD EN AÑOS										
		50-54	55-59	60-64	65-69	70-74	75-79	80-84	85-89	90-94	95-99	100 y más
DISTRITOS Y BARRIOS DEL MUNICIPIO DE MADRID (CONT.)												
Latina	1916	64	112	127	200	206	285	316	223	115	31	3
Los Cármenes	122	1	7	9	13	23	15	13	5	2	0	0
Puerta del Angel	427	14	15	23	48	57	71	67	49	29	7	1
Lucero	289	5	25	25	26	36	46	53	27	16	3	0
Aluche	534	17	30	30	53	43	76	98	67	33	12	0
Campamento	148	10	10	15	14	12	17	22	15	8	2	1
Las Águilas	396	17	25	25	46	35	60	61	52	24	5	1
Carabanchel	1947	36	103	137	197	257	288	330	244	111	43	11
Comillas	191	1	8	15	23	20	30	39	19	8	3	0
Opañel	268	1	20	28	25	31	44	39	32	18	3	1
San Isidro	336	9	15	28	37	44	53	60	44	13	7	3
Vista Alegre	414	8	16	32	41	65	61	66	54	19	9	4
Puerta Bonita	322	7	16	13	26	33	47	65	44	33	12	1
Buenavista	211	6	18	10	20	29	24	30	30	16	7	2
Abrantes	205	4	10	11	25	35	29	31	21	4	2	0
Usera	1046	31	56	85	103	124	156	157	120	61	15	1
Orcasitas	149	4	13	13	13	13	19	28	12	14	2	0
Orcasur	96	6	5	9	12	9	15	9	8	3	2	0
San Fermín	102	3	4	9	8	15	22	11	10	5	0	0
Almendrales	165	3	5	11	14	15	27	31	27	7	3	1
Moscardó	289	8	12	23	31	42	47	43	35	15	4	0
Zofío	116	3	6	12	13	15	11	15	10	7	2	0
Pradolongo	129	4	11	8	12	15	15	20	18	10	2	0
Puente de Vallecas	1930	58	99	167	205	235	285	269	215	97	24	4
Entrevías	353	11	25	31	45	42	38	37	33	13	2	0
San Diego	386	6	11	42	41	39	60	68	46	17	5	1
Palomeras Bajas	216	13	11	19	25	33	37	18	25	12	2	0
Palomeras Sureste	305	8	20	27	25	40	37	39	34	13	3	0
Portazgo	239	8	13	22	26	33	34	34	21	15	3	0
Numancia	431	12	19	26	43	48	79	73	56	27	9	3
Moratalaz	736	32	48	55	78	67	85	126	100	44	17	2
Pavones	59	2	5	2	6	7	7	8	5	5	3	1
Marroquina	173	3	9	16	18	15	19	34	24	6	4	0
Media Legua	114	6	5	9	15	14	17	17	14	6	1	0
Fontarrón	209	13	15	15	19	14	26	34	28	20	7	0
Vinateros	181	8	14	13	20	17	16	33	29	7	2	1
Ciudad Lineal	1709	48	81	158	168	190	244	268	200	110	44	6
Ventas	445	12	17	59	36	66	65	66	44	29	8	2
Pueblo Nuevo	414	10	26	33	48	45	52	69	51	26	8	1
Quintana	256	8	19	25	24	29	43	41	22	10	8	2
Concepción	217	2	9	15	20	22	35	32	31	16	10	0
San Pascual	163	7	4	9	18	7	18	32	22	16	4	1
San Juan Bautista	70	5	2	4	10	3	6	11	11	6	1	0
Colina	49	1	2	4	2	10	9	6	4	4	1	0
Atalaya	4	0	0	0	1	1	0	0	1	0	0	0
Costillares	91	3	2	9	9	7	16	11	14	3	4	0

DEFUNCIONES DE RESIDENTES EN LA COMUNIDAD DE MADRID CLASIFICADAS POR GRUPOS DE EDAD QUINQUENALES, SEGUN MUNICIPIOS, ESTRATOS DE POBLACION Y AMBITOS GEOGRAFICOS DE RESIDENCIA {R/R} (CONT.)

	TODAS LAS EDADES	EDAD EN AÑOS										
		Menos de 1	1-4	5-9	10-14	15-19	20-24	25-29	30-34	35-39	40-44	45-49
DISTRITOS Y BARRIOS DEL MUNICIPIO DE MADRID (CONT.)												
Hortaleza	899	10	2	1	4	9	8	14	18	15	18	29
Palomas	26	0	0	0	1	3	0	0	1	0	0	0
Piovera	38	0	0	0	0	0	0	1	0	0	0	1
Canillas	240	5	0	0	1	3	1	1	8	4	7	12
Pinar del Rey	384	5	2	1	2	2	6	9	4	7	8	11
Apostol Santiago	111	0	0	0	0	1	1	1	4	3	1	4
Valdepuentes	100	0	0	0	0	0	0	2	1	1	2	1
Villaverde	828	5	1	0	0	7	18	19	22	10	15	24
San Andrés	287	0	1	0	0	3	6	6	14	4	7	6
San Cristobal	159	2	0	0	0	1	3	5	5	3	4	5
Butarque	31	0	0	0	0	0	0	3	0	0	1	1
Los Rosales	142	1	0	0	0	2	6	1	1	1	0	5
Los Angeles	209	2	0	0	0	1	3	4	2	2	3	7
Villa de Vallecas	347	2	3	3	0	5	3	8	11	7	11	18
Casco Histórico	218	2	1	1	0	2	2	5	6	3	6	8
Santa Eugenia	129	0	2	2	0	3	1	3	5	4	5	10
Vicálvaro	226	0	0	0	1	1	5	6	5	4	5	6
Casco Histórico	108	0	0	0	0	1	2	2	2	2	2	3
Ambroz	118	0	0	0	1	0	3	4	3	2	3	3
San Blas	1029	9	2	1	2	7	19	35	28	19	17	21
Simancas	237	1	1	0	1	2	7	7	3	4	6	5
Hellín	97	0	0	0	0	1	3	4	2	1	2	2
Amposta	102	0	0	0	0	0	0	4	5	1	1	4
Arcos	239	2	1	1	0	3	5	13	12	5	4	6
Rosas	31	0	0	0	0	0	1	0	0	1	0	0
Rejas	49	0	0	0	1	0	0	0	0	3	0	0
Canillejas	219	4	0	0	0	1	3	5	6	2	4	4
El Salvador	55	2	0	0	0	0	0	2	0	2	0	0
Barajas	163	1	0	2	1	1	3	1	7	1	3	4
Alameda de Osuna	53	1	0	0	0	0	1	0	2	1	1	3
Aeropuerto	20	0	0	2	0	0	1	0	0	0	0	1
Casco Histórico	42	0	0	0	0	1	0	0	2	0	1	0
Timón	30	0	0	0	0	0	0	0	3	0	1	0
Corralejos	18	0	0	0	1	0	1	1	0	0	0	0

DEFUNCIONES DE RESIDENTES EN LA COMUNIDAD DE MADRID CLASIFICADAS POR GRUPOS DE EDAD QUINQUENALES, SEGUN MUNICIPIOS, ESTRATOS DE POBLACION Y AMBITOS GEOGRAFICOS DE RESIDENCIA {R/R} (CONT.)

	TODAS LAS EDADES	EDAD EN AÑOS										
		50-54	55-59	60-64	65-69	70-74	75-79	80-84	85-89	90-94	95-99	100 y más
DISTRITOS Y BARRIOS DEL MUNICIPIO DE MADRID (CONT.)												
Hortaleza	899	38	51	71	76	95	113	130	126	54	13	4
Palomas	26	3	1	0	1	1	5	6	2	2	0	0
Piovera	38	0	3	4	4	3	5	9	4	4	0	0
Canillas	240	7	15	12	20	28	24	38	34	17	2	1
Pinar del Rey	384	18	21	41	34	38	55	50	48	21	0	1
Apostol Santiago	111	6	6	7	13	10	16	19	13	3	3	0
Valdepuentes	100	4	5	7	4	15	8	8	25	7	8	2
Villaverde	828	37	47	82	87	84	105	125	80	47	11	2
San Andrés	287	16	17	26	32	19	39	45	25	15	5	1
San Cristobal	159	6	11	19	18	19	16	18	14	9	1	0
Butarque	31	1	1	3	3	5	2	7	3	0	1	0
Los Rosales	142	2	6	13	16	17	25	19	18	8	1	0
Los Angeles	209	12	12	21	18	24	23	36	20	15	3	1
Villa de Vallecas	347	11	25	31	23	40	40	53	32	17	4	0
Casco Histórico	218	5	18	22	16	29	24	31	23	11	3	0
Santa Eugenia	129	6	7	9	7	11	16	22	9	6	1	0
Vicálvaro	226	9	15	23	14	19	26	38	32	9	7	1
Casco Histórico	108	3	5	14	8	9	15	16	19	4	1	0
Ambroz	118	6	10	9	6	10	11	22	13	5	6	1
San Blas	1029	30	55	93	125	114	138	139	99	57	18	1
Simancas	237	6	9	15	30	37	34	35	23	10	1	0
Hellín	97	0	7	12	12	10	15	12	8	5	1	0
Amposta	102	4	9	11	10	16	6	14	9	7	1	0
Arcos	239	3	12	18	30	26	25	35	22	10	5	1
Rosas	31	1	2	3	2	1	8	6	3	2	1	0
Rejas	49	0	2	6	12	1	8	3	5	4	4	0
Canillejas	219	13	13	20	23	19	32	26	27	13	4	0
El Salvador	55	3	1	8	6	4	10	8	2	6	1	0
Barajas	163	3	5	10	21	19	18	23	22	12	4	2
Alameda de Osuna	53	1	0	3	4	6	6	10	9	3	1	1
Aeropuerto	20	0	2	2	1	1	1	1	5	2	1	0
Casco Histórico	42	1	1	2	11	5	4	6	2	4	1	1
Timón	30	1	1	2	4	5	3	3	3	3	1	0
Corralejos	18	0	1	1	1	2	4	3	3	0	0	0

DEFUNCIONES DE RESIDENTES EN LA COMUNIDAD DE MADRID CLASIFICADAS POR GRUPOS DE EDAD QUINQUENALES, SEGUN MUNICIPIOS, ESTRATOS DE POBLACION Y AMBITOS GEOGRAFICOS DE RESIDENCIA {R/R} (CONT.)

	TODAS LAS EDADES	EDAD EN AÑOS										
		Menos de 1	1-4	5-9	10-14	15-19	20-24	25-29	30-34	35-39	40-44	45-49
AREA Y DISTRITO SANITARIO												
Area 1 -Sur-Este	4927	49	11	10	8	24	60	103	105	76	77	97
Arganda	550	9	1	1	2	3	6	3	6	5	6	4
Moratalaz	962	4	0	0	4	3	15	18	16	12	20	23
Retiro	1138	20	1	1	1	7	8	13	15	13	19	18
Vallecas	2277	16	9	8	1	11	31	69	68	46	32	52
Area 2 -Centro-Norte	3565	37	5	4	9	22	41	55	52	45	48	68
Coslada	388	9	1	2	1	5	17	16	12	15	11	15
Salamanca	1871	8	2	1	3	9	16	14	25	20	19	26
Chamartín	1306	20	2	1	5	8	8	25	15	10	18	27
Area 3 -Este	1196	11	8	10	4	20	39	32	36	27	28	34
Alcalá Henares	859	9	4	5	2	13	27	20	21	19	17	25
Torrejón Ardoz	337	2	4	5	2	7	12	12	15	8	11	9
Area 4 -Noreste	3800	35	9	7	8	24	59	82	87	61	56	76
Ciudad Lineal	1709	15	5	3	1	7	29	32	34	26	18	22
San Blas	1029	9	2	1	2	7	19	35	28	19	17	21
Hortaleza	1062	11	2	3	5	10	11	15	25	16	21	33
Area 5 -Norte	4186	26	4	8	14	23	56	70	79	74	84	106
Alcobendas	871	9	1	2	3	9	11	16	15	20	27	33
Colmenar Viejo	353	1	2	1	2	2	3	5	10	5	5	3
Tetuán	1606	7	0	3	2	5	16	26	31	24	25	23
Fuencarral	1356	9	1	2	7	7	26	23	23	25	27	47
Area 6 -Oeste	2607	40	9	3	2	20	38	34	39	35	45	61
Majadahonda	942	5	5	1	1	8	15	13	9	10	20	31
Collado Villalba	660	8	3	2	0	11	10	9	9	11	9	14
Moncloa	1005	27	1	0	1	1	13	12	21	14	16	16
Area 7 -Centro-Oeste	5877	30	8	7	4	29	59	98	93	70	75	109
Centro	2017	7	1	4	1	5	22	33	35	30	27	45
Chamberí	1944	13	3	1	2	7	14	19	21	15	16	27
Latina	1916	10	4	2	1	17	23	46	37	25	32	37
Area 8 -Sur.Oeste I	1893	15	6	3	6	20	36	26	43	36	50	60
Móstoles	847	8	3	3	4	10	20	15	26	27	25	32
Alcorcón	600	5	2	0	2	9	13	9	10	5	22	23
Navalcarnero	446	2	1	0	0	1	3	2	7	4	3	5
Area 9 -Sur.Oeste II	1001	17	6	3	4	12	26	38	30	35	29	42
Leganés	649	9	3	2	3	7	13	16	11	14	17	25
Fuenlabrada	352	8	3	1	1	5	13	22	19	21	12	17
Area 10 -Sur I	1033	12	2	1	5	10	14	28	19	14	35	43
Parla	440	7	2	1	3	3	6	11	11	6	17	18
Getafe	593	5	0	0	2	7	8	17	8	8	18	25
Area 11 -Sur II	5764	42	6	8	3	27	78	100	122	74	70	112
Aranjuez	735	4	0	1	0	1	9	10	14	18	8	9
Arganzuela	1208	8	2	3	1	4	17	7	22	19	12	25
Villaverde	828	5	1	0	0	7	18	19	22	10	15	24
Carabanchel	1947	15	2	4	2	8	22	40	36	15	16	30
Usera	1046	10	1	0	0	7	12	24	28	12	19	24

DEFUNCIONES DE RESIDENTES EN LA COMUNIDAD DE MADRID CLASIFICADAS POR GRUPOS DE EDAD QUINQUENALES, SEGUN MUNICIPIOS, ESTRATOS DE POBLACION Y AMBITOS GEOGRAFICOS DE RESIDENCIA {R/R} (CONT.)

	TODAS LAS EDADES	EDAD EN AÑOS										
		50-54	55-59	60-64	65-69	70-74	75-79	80-84	85-89	90-94	95-99	100 y más
AREA Y DISTRITO SANITARIO												
Area 1 -Sur-Este	4927	144	254	379	455	527	674	812	630	321	98	13
Arganda	550	18	16	23	34	52	84	108	87	66	16	0
Moratalaz	962	41	63	78	92	86	111	164	132	53	24	3
Retiro	1138	16	51	80	101	114	154	218	164	88	30	6
Vallecas	2277	69	124	198	228	275	325	322	247	114	28	4
Area 2 -Centro-Norte	3565	87	141	214	301	347	479	645	541	317	92	15
Coslada	388	12	28	28	41	30	43	49	33	11	6	3
Salamanca	1871	37	61	91	143	184	264	360	331	192	55	10
Chamartín	1306	38	52	95	117	133	172	236	177	114	31	2
Area 3 -Este	1196	42	66	67	100	128	134	179	139	72	16	4
Alcalá Henares	859	31	50	42	68	95	97	137	108	53	13	3
Torrejón Ardoz	337	11	16	25	32	33	37	42	31	19	3	1
Area 4 -Noreste	3800	119	192	332	390	418	513	560	447	233	79	13
Ciudad Lineal	1709	48	81	158	168	190	244	268	200	110	44	6
San Blas	1029	30	55	93	125	114	138	139	99	57	18	1
Hortaleza	1062	41	56	81	97	114	131	153	148	66	17	6
Area 5 -Norte	4186	131	177	262	379	408	574	722	585	288	97	19
Alcobendas	871	32	31	54	70	78	115	147	113	59	21	5
Colmenar Viejo	353	10	10	16	31	30	32	79	63	30	12	1
Tetuán	1606	40	78	105	163	167	234	294	215	103	36	9
Fuencarral	1356	49	58	87	115	133	193	202	194	96	28	4
Area 6 -Oeste	2607	61	108	149	167	255	380	460	402	219	71	9
Majadahonda	942	16	36	47	44	65	140	174	175	93	32	2
Collado Villalba	660	18	30	49	51	80	100	109	72	46	16	3
Moncloa	1005	27	42	53	72	110	140	177	155	80	23	4
Area 7 -Centro-Oeste	5877	151	237	344	509	620	908	1023	861	477	144	21
Centro	2017	50	67	118	153	206	327	348	319	168	46	5
Chamberí	1944	37	58	99	156	208	296	359	319	194	67	13
Latina	1916	64	112	127	200	206	285	316	223	115	31	3
Area 8 -Sur.Oeste I	1893	64	81	119	132	198	277	334	240	105	37	5
Móstoles	847	30	33	61	52	72	119	154	83	50	18	2
Alcorcón	600	28	40	36	50	68	87	98	68	19	5	1
Navalcarnero	446	6	8	22	30	58	71	82	89	36	14	2
Area 9 -Sur.Oeste II	1001	46	54	65	90	106	127	157	72	34	7	1
Leganés	649	29	34	36	66	70	85	116	61	26	5	1
Fuenlabrada	352	17	20	29	24	36	42	41	11	8	2	0
Area 10 -Sur I	1033	64	59	80	79	93	141	154	106	56	15	3
Parla	440	27	24	32	31	42	46	69	44	30	7	3
Getafe	593	37	35	48	48	51	95	85	62	26	8	0
Area 11 -Sur II	5764	147	268	430	547	678	851	1000	710	366	102	23
Aranjuez	735	17	24	48	57	85	96	157	99	63	15	0
Arganzuela	1208	26	38	78	103	128	206	231	167	84	18	9
Villaverde	828	37	47	82	87	84	105	125	80	47	11	2
Carabanchel	1947	36	103	137	197	257	288	330	244	111	43	11
Usera	1046	31	56	85	103	124	156	157	120	61	15	1

DEFUNCIONES DE RESIDENTES EN LA COMUNIDAD DE MADRID CLASIFICADAS POR GRUPOS DE EDAD QUINQUENALES, SEGUN MUNICIPIOS, ESTRATOS DE POBLACION Y AMBITOS GEOGRAFICOS DE RESIDENCIA {R/R} (CONT.)

	TODAS LAS EDADES	EDAD EN AÑOS										
		Menos de 1	1-4	5-9	10-14	15-19	20-24	25-29	30-34	35-39	40-44	45-49
LUGAR DE RESIDENCIA												
TOTAL DE DEFUNCIONES DE RESIDENTES EN LA C.M.	19048	170	40	32	45	168	400	537	549	405	405	564
MUNICIPIOS DE RESIDENCIA												
Acebeda (La)	1	0	0	0	0	0	0	0	0	0	0	0
Ajalvir	7	0	0	0	0	1	0	0	0	0	0	2
Alameda del Valle	1	0	0	0	0	0	0	0	0	0	0	0
Alamo (El)	27	1	0	0	0	0	0	0	0	0	0	0
Alcalá de Henares	426	6	2	4	1	7	22	15	12	9	11	16
Alcobendas	161	3	1	1	0	3	3	5	4	5	6	12
Alcorcón	330	2	2	0	2	7	12	7	9	4	6	16
Aldea del Fresno	11	0	0	0	0	0	0	0	0	0	0	0
Algete	20	1	0	0	0	0	0	0	1	2	0	1
Alpedrete	12	0	0	0	0	0	0	0	0	0	0	1
Ambite	3	0	0	0	0	0	0	0	1	0	0	0
Anchuelo	3	0	0	0	0	0	0	0	0	0	0	0
Aranjuez	175	0	0	1	0	0	4	4	3	9	4	4
Arganda	86	2	0	0	1	1	3	3	1	1	3	1
Batres	1	0	0	0	0	0	0	0	0	0	0	0
Becerril de la Sierra	15	0	0	0	0	0	0	2	0	0	0	0
Belmonte de Tajo	7	0	0	0	0	0	0	0	0	0	0	0
Boadilla del Monte	34	0	0	0	0	2	1	0	0	1	3	4
Boalo (El)	4	0	0	0	0	0	0	0	0	0	0	0
Braojos	1	0	0	0	0	0	0	0	0	0	0	0
Brea de Tajo	4	0	0	0	0	0	0	0	0	1	0	0
Brunete	9	0	0	0	0	0	0	0	0	0	0	0
Buitrago del Lozoya	5	0	0	0	0	0	0	0	0	0	0	0
Bustarviejo	8	0	0	0	0	0	0	0	0	0	0	0
Cabanillas de la Sierra	2	0	0	0	0	0	0	0	0	0	0	0
Cabrera (La)	2	0	0	0	0	0	0	0	0	0	0	0
Cadalso de los Vidrios	16	0	0	0	0	0	0	0	1	0	0	1
Camarma de Esteruelas	5	0	0	0	0	0	0	0	0	0	0	0
Campo Real	8	0	0	0	0	0	0	0	0	0	0	0
Canencia	5	0	0	0	0	0	0	1	0	0	0	0
Carabaña	9	0	0	0	0	0	0	0	0	0	0	0
Casarrubuelos	4	0	0	0	0	0	0	0	0	0	0	0
Cenicientos	9	0	0	0	0	0	0	0	0	1	0	0
Cercedilla	25	0	0	0	0	1	0	0	0	0	0	0
Ciempozuelos	72	0	0	0	0	0	3	0	2	1	1	0
Cobeá	6	0	0	0	0	0	0	0	0	1	0	0
Colmenar de Oreja	31	0	0	0	0	0	0	0	0	1	0	0
Colmenar del Arroyo	1	0	0	0	0	0	0	0	0	0	0	0
Colmenarejo	7	0	0	0	0	0	0	0	0	0	0	1
Colmenar Viejo	121	0	0	0	1	1	0	4	2	3	3	2
Collado Villalba	68	0	1	0	0	3	1	1	1	1	1	3
Collado-Mediano	15	0	0	0	0	0	1	0	0	1	0	0
Coslada	132	2	0	0	1	1	11	10	3	4	4	9
Cubas	3	0	0	0	0	0	0	0	0	0	0	0
Chapinería	5	0	0	0	0	0	1	0	0	0	1	0
Chinchón	25	0	0	0	0	0	0	1	1	1	0	0
Daganzo de Arriba	3	0	0	0	0	0	0	0	0	0	0	0
Escorial (El)	30	0	0	0	0	0	1	1	1	0	0	1
Estremera	9	0	0	0	0	0	0	0	0	0	0	0
Fresnedillas de la Oliva	3	0	0	0	0	0	0	0	0	0	0	0
Freslabrada	230	4	2	1	0	5	11	19	16	17	11	12
Fuente el Saz de Jarama	8	0	0	0	0	0	0	0	0	0	0	1
Fuentidueña de Tajo	4	0	0	0	0	0	0	0	0	0	0	0
Galapagar	37	0	0	0	0	1	0	1	2	2	3	0
Garganta de los Montes	3	0	0	0	0	0	0	0	0	0	0	0
Getafe	330	3	0	0	1	5	4	14	6	6	13	19
Griñón	9	1	0	0	0	0	0	0	0	0	0	0

DEFUNCIONES DE RESIDENTES EN LA COMUNIDAD DE MADRID CLASIFICADAS POR GRUPOS DE EDAD QUINQUENALES, SEGUN MUNICIPIOS, ESTRATOS DE POBLACION Y AMBITOS GEOGRAFICOS DE RESIDENCIA {R/R} (CONT.)

	TODAS LAS EDADES	EDAD EN AÑOS										
		50-54	55-59	60-64	65-69	70-74	75-79	80-84	85-89	90-94	95-99	100 y más
LUGAR DE RESIDENCIA												
TOTAL DE DEFUNCIONES DE RESIDENTES EN LA C.M.	19048	733	1170	1657	2092	2208	2674	2614	1669	716	169	31
MUNICIPIOS DE RESIDENCIA												
Acebeda (La)	1	0	0	0	0	0	0	1	0	0	0	0
Ajalvir	7	0	1	1	1	0	0	0	1	0	0	0
Alameda del Valle	1	0	0	0	0	0	1	0	0	0	0	0
Alamo (El)	27	0	0	1	1	1	8	5	7	2	1	0
Alcalá de Henares	426	19	35	29	43	54	40	50	32	16	2	1
Alcobendas	161	10	8	10	20	10	19	21	15	3	2	0
Alcorcón	330	16	33	25	34	34	48	39	26	6	2	0
Aldea del Fresno	11	2	0	0	0	3	1	0	3	2	0	0
Algete	20	1	0	2	2	4	1	2	2	1	0	0
Alpedrete	12	2	0	3	1	1	2	0	1	1	0	0
Ambite	3	0	0	0	0	0	1	1	0	0	0	0
Anchuelo	3	1	0	0	0	0	0	1	0	1	0	0
Aranjuez	175	5	12	15	22	28	23	21	13	6	1	0
Arganda	86	7	4	5	6	10	11	6	16	4	1	0
Batres	1	0	0	0	0	0	1	0	0	0	0	0
Becerril de la Sierra	15	0	0	0	2	1	4	3	3	0	0	0
Belmonte de Tajo	7	0	1	0	0	0	3	1	1	1	0	0
Boadilla del Monte	34	1	0	1	0	4	7	2	6	0	2	0
Boalo (El)	4	1	0	1	0	0	0	1	0	0	1	0
Braojos	1	0	0	0	0	0	0	1	0	0	0	0
Brea de Tajo	4	0	0	0	0	1	0	0	0	2	0	0
Brunete	9	0	1	2	0	1	1	1	0	3	0	0
Buitrago del Lozoya	5	0	0	1	0	0	2	1	1	0	0	0
Bustarviejo	8	0	0	0	0	1	3	2	2	0	0	0
Cabanillas de la Sierra	2	0	0	0	0	0	0	2	0	0	0	0
Cabrera (La)	2	1	0	0	0	0	0	0	0	0	1	0
Cadalso de los Vidrios	16	2	1	1	1	5	2	2	0	0	0	0
Camarma de Esteruelas	5	1	0	0	0	1	0	0	2	1	0	0
Campo Real	8	1	0	0	2	2	1	0	1	1	0	0
Canencia	5	0	0	0	0	1	2	1	0	0	0	0
Carabaña	9	1	1	1	2	1	1	0	1	1	0	0
Casarrubuelos	4	0	0	0	1	0	1	1	0	1	0	0
Cenicientos	9	0	2	1	1	1	1	2	0	0	0	0
Cercedilla	25	1	0	6	4	4	6	2	0	1	0	0
Ciempozuelos	72	4	3	6	6	7	12	14	5	7	1	0
Cobea	6	0	0	4	0	1	0	0	0	0	0	0
Colmenar de Oreja	31	0	1	3	3	4	4	6	6	3	0	0
Colmenar del Arroyo	1	0	0	0	0	1	0	0	0	0	0	0
Colmenarejo	7	1	0	1	0	2	1	0	1	0	0	0
Colmenar Viejo	121	5	5	8	14	17	11	19	19	6	1	0
Collado Villalba	68	4	8	11	10	6	8	4	5	0	0	0
Collado-Mediano	15	0	0	1	1	4	5	1	1	0	0	0
Coslada	132	8	14	10	15	11	11	10	6	2	0	0
Cubas	3	0	0	0	0	0	0	1	0	2	0	0
Chapinería	5	0	0	0	0	0	1	0	1	0	1	0
Chinchón	25	0	1	3	1	2	0	7	3	5	0	0
Daganzo de Arriba	3	0	0	0	0	1	1	1	0	0	0	0
Escorial (El)	30	0	1	3	2	7	7	1	5	0	0	0
Estremera	9	0	0	1	0	0	4	2	1	1	0	0
Fresnedillas de la Oliva	3	0	0	0	1	0	2	0	0	0	0	0
Fuenlabrada	230	15	14	19	12	23	21	21	3	3	1	0
Fuente el Saz de Jarama	8	1	0	1	0	0	2	1	0	2	0	0
Fuentidueña de Tajo	4	0	0	0	0	2	0	1	1	0	0	0
Galapagar	37	1	1	1	2	4	3	8	4	2	1	1
Garganta de los Montes	3	0	1	0	0	1	0	0	1	0	0	0
Getafe	330	27	26	29	32	29	53	35	20	8	0	0
Griñón	9	1	0	0	0	0	1	2	3	1	0	0

DEFUNCIONES DE RESIDENTES EN LA COMUNIDAD DE MADRID CLASIFICADAS POR GRUPOS DE EDAD QUINQUENALES, SEGUN MUNICIPIOS, ESTRATOS DE POBLACION Y AMBITOS GEOGRAFICOS DE RESIDENCIA {R/R} (CONT.)

	TODAS LAS EDADES	EDAD EN AÑOS										
		Menos de 1	1-4	5-9	10-14	15-19	20-24	25-29	30-34	35-39	40-44	45-49
Guadalix de la Sierra	8	0	0	0	0	0	0	0	0	0	0	0
Guadarrama	26	0	0	1	0	0	1	0	0	0	1	0
Hiruela (La)	1	0	0	0	0	0	0	0	0	0	0	0
Horcajuelo de la Sierra	1	0	0	0	0	0	0	0	0	0	0	0
Hoyo de Manzanares	6	0	0	0	0	0	0	0	1	1	0	0
Humanes de Madrid	18	0	0	0	0	0	0	0	1	1	2	6
Leganés	361	4	1	2	2	3	10	13	10	9	11	21
Loeches	7	0	0	0	0	0	0	0	0	0	0	0
Lozoya	2	0	0	0	0	0	0	0	0	0	0	0
Lozoyuela-Navas-Sieteiglesias	3	0	0	0	0	0	0	0	0	0	0	1
Madrid	13954	124	19	13	27	95	255	376	393	270	255	365
Majadahonda	84	1	0	1	0	0	1	2	2	4	3	7
Manzanares el Real	8	0	0	0	0	0	2	0	0	1	0	0
Meco	6	0	0	0	0	0	0	1	1	1	0	0
Mejorada del Campo	26	2	1	0	0	0	1	1	0	2	2	2
Miraflores de la Sierra	18	0	0	1	0	1	0	1	1	1	0	0
Molar (El)	10	0	0	0	0	0	2	0	0	1	1	0
Molinos (Los)	9	1	0	0	0	0	0	0	0	0	0	1
Montejo de la Sierra	4	0	0	0	0	0	0	0	0	0	0	0
Moraleja de Enmedio	2	0	0	1	0	0	0	0	0	0	0	0
Moralzarzal	10	0	0	0	0	0	1	0	0	0	0	0
Morata de Tajuña	38	0	1	0	0	0	0	0	1	1	0	0
Móstoles	372	3	2	2	3	5	15	13	21	13	18	20
Navacerrada	3	0	0	0	0	0	0	0	0	0	0	0
Navalafuente	6	0	0	0	0	0	0	0	0	0	0	1
Navalagamella	5	0	0	0	0	0	1	0	0	1	0	0
Navalcarnero	60	1	0	0	0	0	0	0	3	0	1	0
Navarredonda	2	0	0	0	0	0	1	0	0	0	0	0
Navas del Rey	4	0	0	0	0	0	0	0	0	0	0	0
Orusco	3	0	0	0	0	0	0	0	0	0	0	0
Paracuellos de Jarama	16	1	0	0	1	1	1	1	0	0	1	1
Parla	141	1	0	0	2	3	3	3	7	4	10	7
Patones	2	0	0	0	0	0	0	0	0	1	0	0
Pedrezuela	8	0	0	0	0	0	0	1	0	0	0	0
Pelayos de la Presa	1	0	0	0	0	0	0	0	0	0	1	0
Perales de Tajuña	8	0	0	0	0	0	0	0	0	0	0	0
Pezuela de las Torres	3	0	0	0	0	0	0	0	0	0	0	0
Pinilla del Valle	1	0	0	0	0	0	0	0	0	0	0	0
Pinto	60	1	1	0	0	0	0	4	0	0	3	1
Pozuelo de Alarcón	168	0	0	0	0	3	4	5	3	0	3	5
Pozuelo del Rey	1	0	0	0	0	0	0	0	0	0	0	0
Prádena del Rincón	3	0	0	0	0	0	0	0	0	0	0	0
Quijorna	2	0	1	0	0	0	0	0	0	0	0	0
Rascafría	6	0	0	0	0	0	0	0	1	0	0	0
Ribatejada	1	0	0	0	0	0	0	0	0	0	0	0
Rivas-Vaciamadrid	19	0	0	0	0	0	0	0	3	0	0	0
Robledo de Chavela	6	0	0	0	0	0	0	0	0	0	0	0
Rozas de Madrid (Las)	109	2	2	0	0	1	3	3	2	1	3	4
Rozas de Puerto Real	4	0	1	0	0	0	0	0	0	0	0	0
San Agustín de Guadalix	5	0	0	0	0	0	0	1	0	0	0	0
San Fernando de Henares	49	0	0	0	0	0	2	2	6	3	0	1
San Lorenzo del Escorial	41	0	0	0	0	0	1	2	1	0	1	1
San Martín de la Vega	22	0	0	0	0	1	0	2	0	0	0	0
San Martín de Valdeiglesias	50	0	0	0	0	1	2	0	2	0	0	0
San Sebastián de los Reyes	120	0	0	0	0	1	3	5	6	6	7	3
Santa María de la Alameda	2	0	0	0	0	0	0	0	0	0	0	0
Santorcaz	2	0	0	0	0	0	0	0	0	0	0	0
Santos de la Humosa (Los)	6	0	0	0	0	2	0	0	0	1	0	0
Sevilla la Nueva	5	0	0	0	0	0	0	0	0	0	0	0
Somosierra	3	0	0	0	0	0	0	0	0	0	0	0

DEFUNCIONES DE RESIDENTES EN LA COMUNIDAD DE MADRID CLASIFICADAS POR GRUPOS DE EDAD QUINQUENALES, SEGUN MUNICIPIOS, ESTRATOS DE POBLACION Y AMBITOS GEOGRAFICOS DE RESIDENCIA {R/R} (CONT.)

	TODAS LAS EDADES	EDAD EN AÑOS										
		50-54	55-59	60-64	65-69	70-74	75-79	80-84	85-89	90-94	95-99	100 y más
MUNICIPIOS DE RESIDENCIA (CONT.)												
Guadalix de la Sierra	8	0	0	1	2	0	2	2	1	0	0	0
Guadarrama	26	1	5	2	2	4	6	2	0	1	0	0
Hiruela (La)	1	0	0	0	0	0	0	1	0	0	0	0
Horcajuelo de la Sierra	1	0	0	0	1	0	0	0	0	0	0	0
Hoyo de Manzanares	6	0	1	0	0	0	1	2	0	0	0	0
Humanes de Madrid	18	0	1	2	0	2	1	1	1	0	0	0
Leganés	361	17	23	26	46	36	37	57	26	6	1	0
Loeches	7	0	1	2	1	1	0	1	1	0	0	0
Lozoya	2	0	0	0	0	0	0	1	0	1	0	0
Lozoyuela-Navas-Sieteiglesias	3	0	0	1	0	0	0	0	1	0	0	0
Madrid	13954	490	847	1264	1613	1672	2028	1946	1237	512	128	25
Majadahonda	84	3	6	7	4	8	10	11	9	5	0	0
Manzanares el Real	8	0	1	0	2	0	0	2	0	0	0	0
Meco	6	0	1	0	1	1	0	0	0	0	0	0
Mejorada del Campo	26	0	1	1	2	4	0	6	1	0	0	0
Miraflores de la Sierra	18	0	0	1	2	0	1	5	3	1	0	0
Molar (El)	10	0	1	1	0	1	1	2	0	0	0	0
Molinos (Los)	9	0	0	1	0	0	0	2	3	1	0	0
Montejo de la Sierra	4	0	0	0	0	2	0	1	1	0	0	0
Moraleja de Enmedio	2	0	0	0	0	0	0	0	1	0	0	0
Moralzarzal	10	0	0	1	1	2	2	1	1	1	0	0
Morata de Tajuña	38	1	1	0	1	6	8	10	7	1	0	0
Móstoles	372	24	22	32	30	29	43	46	22	8	1	0
Navacerrada	3	1	0	2	0	0	0	0	0	0	0	0
Navalafuente	6	0	0	0	0	0	1	2	2	0	0	0
Navalagamella	5	0	1	0	0	0	0	0	1	1	0	0
Navalcarnero	60	2	1	6	4	7	10	9	10	6	0	0
Navarredonda	2	0	1	0	0	0	0	0	0	0	0	0
Navas del Rey	4	0	0	0	0	0	1	2	1	0	0	0
Orusco	3	0	1	0	0	0	1	0	1	0	0	0
Paracuellos de Jarama	16	2	0	2	1	0	1	2	0	1	0	0
Parla	141	11	10	15	11	16	13	15	8	2	0	0
Patones	2	0	0	0	0	0	0	0	0	1	0	0
Pedrezuela	8	0	1	0	0	1	3	1	1	0	0	0
Pelayos de la Presa	1	0	0	0	0	0	0	0	0	0	0	0
Perales de Tajuña	8	1	0	0	0	0	2	2	3	0	0	0
Pezuela de las Torres	3	0	0	0	1	0	0	0	2	0	0	0
Pinilla del Valle	1	0	0	0	0	0	0	0	0	1	0	0
Pinto	60	5	6	3	9	9	6	7	3	2	0	0
Pozuelo de Alarcón	168	3	15	12	14	11	30	25	19	11	5	0
Pozuelo del Rey	1	0	0	0	0	1	0	0	0	0	0	0
Prádena del Rincón	3	0	0	0	0	0	0	0	0	3	0	0
Quijorna	2	0	0	0	0	0	0	1	0	0	0	0
Rascafría	6	1	0	0	0	0	1	1	0	2	0	0
Ribatejada	1	0	0	0	0	1	0	0	0	0	0	0
Rivas-Vaciamadrid	19	0	0	1	2	4	3	3	1	2	0	0
Robledo de Chavela	6	0	1	1	1	0	1	1	0	1	0	0
Rozas de Madrid (Las)	109	0	2	6	10	9	19	19	11	9	3	0
Rozas de Puerto Real	4	0	0	0	2	1	0	0	0	0	0	0
San Agustín de Guadalix	5	0	0	2	0	0	1	0	1	0	0	0
San Fernando de Henares	49	2	3	3	9	3	9	4	1	1	0	0
San Lorenzo del Escorial	41	3	0	2	5	9	7	4	2	2	0	1
San Martín de la Vega	22	3	1	3	2	3	3	4	0	0	0	0
San Martín de Valdeiglesias	50	0	0	5	4	6	10	7	8	5	0	0
San Sebastián de los Reyes	120	5	9	11	13	12	9	15	8	4	2	1
Santa María de la Alameda	2	0	0	0	0	1	0	0	0	0	1	0
Santorcaz	2	0	0	0	0	0	1	1	0	0	0	0
Santos de la Humosa (Los)	6	0	1	0	0	1	0	1	0	0	0	0
Sevilla la Nueva	5	0	0	1	1	1	1	0	1	0	0	0
Somosierra	3	0	0	0	2	0	1	0	0	0	0	0

DEFUNCIONES DE RESIDENTES EN LA COMUNIDAD DE MADRID CLASIFICADAS POR GRUPOS DE EDAD QUINQUENALES, SEGUN MUNICIPIOS, ESTRATOS DE POBLACION Y AMBITOS GEOGRAFICOS DE RESIDENCIA {R/R} (CONT.)

	TODAS LAS EDADES	EDAD EN AÑOS										
		Menos de 1	1-4	5-9	10-14	15-19	20-24	25-29	30-34	35-39	40-44	45-49

MUNICIPIOS DE RESIDENCIA (CONT.)

Soto del Real	12	0	0	0	0	0	0	0	1	0	0	0
Talamanca de Jarama	5	0	0	0	0	0	0	0	0	0	0	0
Tielmes	13	0	0	0	0	0	0	0	0	1	0	0
Titulcia	8	0	0	0	0	0	0	0	0	0	0	0
Torrejón de Ardoz	182	1	2	3	2	7	7	9	13	5	7	6
Torrejón de la Calzada	5	0	0	0	0	0	0	0	0	0	0	0
Torrejón de Velasco	6	0	0	0	0	0	0	0	0	0	0	0
Torrelodones	23	1	1	0	0	1	0	0	0	1	1	1
Torremocha de Jarama	2	0	0	0	0	0	0	0	0	0	0	1
Torres de la Alameda	8	0	0	0	0	1	0	0	0	0	0	0
Tres Cantos	9	0	0	0	1	0	0	0	0	0	2	1
Valdaracete	1	0	0	0	0	0	0	0	0	0	0	0
Valdeavero	3	0	0	0	0	0	0	0	0	0	0	0
Valdelaguna	6	0	0	0	0	0	0	0	0	0	0	0
Valdemanco	4	0	0	0	0	0	0	0	0	0	0	0
Valdemaqueda	4	0	0	0	0	0	0	0	0	0	0	0
Valdemorillo	12	0	0	0	0	2	0	1	1	0	0	0
Valdemoro	29	0	0	0	0	0	1	0	2	1	1	0
Valdeolmos	5	0	0	0	0	0	0	1	0	0	0	0
Valdepiélagos	2	0	0	0	0	0	0	0	0	0	0	0
Valdetorres de Jarama	2	0	0	0	0	0	0	0	0	0	0	0
Valdilecha	7	1	0	0	0	0	0	0	0	0	0	0
Velilla de San Antonio	9	0	0	1	0	0	0	0	0	0	0	0
Vellón (El)	3	0	0	0	0	0	0	0	0	0	0	0
Venturada	1	0	0	0	0	0	0	0	0	0	0	0
Villaconejos	13	0	0	0	0	0	1	0	0	1	0	0
Villa del Prado	11	0	0	0	0	0	0	1	0	0	0	0
Villalbilla	7	0	0	0	0	0	0	0	0	0	0	0
Villamanrique de Tajo	4	0	0	0	0	0	0	0	0	0	0	0
Villamanta	9	0	0	0	0	0	0	0	1	1	0	0
Villamantilla	1	0	0	0	0	0	0	0	0	0	0	0
Villanueva de la Cañada	15	0	0	0	0	0	1	1	0	0	0	0
Villanueva de Perales	2	0	0	0	0	0	0	0	0	0	0	0
Villanueva del Pardillo	8	0	0	0	0	1	0	0	0	0	0	0
Villar del Olmo	5	0	0	0	0	0	0	0	0	0	0	0
Villarejo de Salvanés	25	0	0	0	0	1	3	0	0	1	1	0
Villaviciosa de Odón	74	1	0	0	0	0	0	0	0	1	0	2
Villavieja del Lozoya	1	0	0	0	0	0	0	0	0	0	0	0
Zarzalejo	3	0	0	0	0	0	0	0	0	0	0	0

ESTRATOS DE POBLACION

Menos de 101	5	0	0	0	0	0	1	0	0	0	0	0
De 101 a 500	76	0	1	0	0	0	0	1	1	2	0	2
De 501 a 1.000	75	0	1	0	0	2	2	1	0	2	2	1
De 1.001 a 2.000	205	1	0	1	0	1	0	3	2	4	0	2
De 2.001 a 5.000	369	4	0	2	1	8	12	8	7	9	3	6
De 5.001 a 10.000	316	1	2	1	0	4	5	6	8	6	8	9
De 10.001 a 20.000	343	5	1	0	1	2	6	1	11	8	10	10
De 20.001 a 50.000	920	6	4	2	2	9	18	28	20	22	23	28
De 50.001 a 100.000	736	7	3	4	5	15	27	32	33	24	34	37
De 100.001 a 200.000	2049	22	9	9	9	32	74	81	74	58	70	104
Más de 200.000	13954	124	19	13	27	95	255	376	393	270	255	365

DEFUNCIONES DE RESIDENTES EN LA COMUNIDAD DE MADRID CLASIFICADAS POR GRUPOS DE EDAD QUINQUENALES, SEGUN MUNICIPIOS, ESTRATOS DE POBLACION Y AMBITOS GEOGRAFICOS DE RESIDENCIA {R/R} (CONT.)

	TODAS LAS EDADES	EDAD EN AÑOS										
		50-54	55-59	60-64	65-69	70-74	75-79	80-84	85-89	90-94	95-99	100 y más

MUNICIPIOS DE RESIDENCIA (CONT.)

Soto del Real	12	0	1	0	3	1	1	3	2	0	0	0
Talamanca de Jarama	5	0	0	0	0	1	2	1	0	0	1	0
Tielmes	13	1	0	3	0	1	0	2	4	1	0	0
Titulcia	8	0	0	0	0	1	1	4	0	2	0	0
Torrejón de Ardoz	182	9	12	15	22	12	17	15	13	4	0	1
Torrejón de la Calzada	5	0	2	0	0	0	1	1	0	1	0	0
Torrejón de Velasco	6	2	1	0	0	1	1	1	0	0	0	0
Torrelodones	23	0	3	3	1	2	1	4	2	0	1	0
Torremocha de Jarama	2	0	0	0	0	0	0	1	0	0	0	0
Torres de la Alameda	8	0	0	0	0	4	1	2	0	0	0	0
Tres Cantos	9	1	0	0	0	0	2	2	0	0	0	0
Valdaracete	1	0	0	0	0	0	0	1	0	0	0	0
Valdeavero	3	0	0	1	1	0	1	0	0	0	0	0
Valdelaguna	6	1	0	1	0	0	2	1	1	0	0	0
Valdemanco	4	0	0	0	1	0	1	0	0	2	0	0
Valdemaqueda	4	0	0	0	1	2	1	0	0	0	0	0
Valdemorillo	12	0	2	1	1	1	1	2	0	0	0	0
Valdemoro	29	0	1	1	3	5	4	7	2	0	1	0
Valdeolmos	5	0	0	0	1	0	1	0	0	2	0	0
Valdepiélagos	2	0	0	0	0	0	0	1	0	0	1	0
Valdetorres de Jarama	2	0	0	0	0	1	0	0	1	0	0	0
Valditecha	7	0	1	0	1	0	0	1	1	1	1	0
Velilla de San Antonio	9	0	1	0	3	2	1	1	0	0	0	0
Vellón (El)	3	0	1	0	0	1	0	0	1	0	0	0
Venturada	1	0	0	1	0	0	0	0	0	0	0	0
Villaconejos	13	0	0	2	2	3	0	1	3	0	0	0
Villa del Prado	11	0	0	0	2	2	5	1	0	0	0	0
Villalbilla	7	0	0	1	2	1	0	0	2	1	0	0
Villamanrique de Tajo	4	0	1	0	0	0	1	1	0	0	1	0
Villamanta	9	0	1	0	1	0	1	0	3	0	1	0
Villamantilla	1	0	0	0	0	0	0	1	0	0	0	0
Villanueva de la Cañada	15	3	1	0	0	2	3	3	0	1	0	0
Villanueva de Perales	2	0	0	1	0	0	0	1	0	0	0	0
Villanueva del Pardillo	8	1	0	0	0	2	1	0	3	0	0	0
Villar del Olmo	5	0	0	0	2	1	1	1	0	0	0	0
Villarejo de Salvanés	25	0	1	0	1	3	4	5	0	5	0	0
Villaviciosa de Odón	74	0	3	4	3	5	8	20	14	9	3	1
Villavieja del Lozoya	1	1	0	0	0	0	0	0	0	0	0	0
Zarzalejo	3	0	0	0	0	0	0	2	0	1	0	0

ESTRATOS DE POBLACION

Menos de 101	5	0	1	0	1	0	0	2	0	0	0	0
De 101 a 500	76	1	1	2	10	12	12	14	6	10	1	0
De 501 a 1.000	75	2	6	3	2	5	12	16	7	8	3	0
De 1.001 a 2.000	205	12	11	19	15	18	34	28	34	15	5	0
De 2.001 a 5.000	369	15	14	32	31	47	53	56	34	26	1	0
De 5.001 a 10.000	316	9	14	24	22	47	50	47	35	14	2	2
De 10.001 a 20.000	343	9	9	22	22	40	47	65	41	25	7	1
De 20.001 a 50.000	920	34	61	70	98	101	127	116	96	44	11	0
De 50.001 a 100.000	736	43	53	61	81	61	69	76	50	15	4	2
De 100.001 a 200.000	2049	118	153	160	197	205	242	248	129	47	7	1
Más de 200.000	13954	490	847	1264	1613	1672	2028	1946	1237	512	128	25

DEFUNCIONES DE RESIDENTES EN LA COMUNIDAD DE MADRID CLASIFICADAS POR GRUPOS DE EDAD QUINQUENALES, SEGUN MUNICIPIOS, ESTRATOS DE POBLACION Y AMBITOS GEOGRAFICOS DE RESIDENCIA {R/R} (CONT.)

	TODAS LAS EDADES	EDAD EN AÑOS										
		Menos de 1	1-4	5-9	10-14	15-19	20-24	25-29	30-34	35-39	40-44	45-49
AMBITOS GEOGRAFICOS												
Area Metropolitana	17549	161	35	28	44	151	370	512	518	367	382	536
Madrid	13954	124	19	13	27	95	255	376	393	270	255	365
Corona Metropolitana	3595	37	16	15	17	56	115	136	125	97	127	171
Norte	411	3	1	1	2	5	6	14	12	14	18	18
Sur	1824	18	8	5	10	28	55	73	69	53	72	96
Este	859	12	5	8	5	16	44	38	37	23	25	35
Oeste	501	4	2	1	0	7	10	11	7	7	12	22
Resto Municipios	1499	9	5	4	1	17	30	25	31	38	23	28
DISTRITOS Y BARRIOS DEL MUNICIPIO DE MADRID												
MADRID	13954	124	19	13	27	95	255	376	393	270	255	365
Centro	1004	3	0	3	0	5	18	25	30	20	21	37
Palacio	172	0	0	0	0	1	3	5	1	4	4	6
Embajadores	325	0	0	1	0	1	4	10	10	6	10	8
Cortes	89	0	0	0	0	1	2	3	6	2	1	4
Justicia	94	0	0	0	0	0	1	0	1	0	0	5
Universidad	262	2	0	1	0	2	6	5	10	4	5	12
Sol	62	1	0	1	0	0	2	2	2	4	1	2
Arganzuela	658	4	2	1	0	3	16	5	15	14	11	19
Imperial	107	1	1	0	0	0	2	0	3	1	3	4
Acacias	139	0	0	0	0	1	6	2	5	5	1	3
Chopera	130	2	0	0	0	1	1	1	3	3	1	3
Legazpi	18	0	1	0	0	0	0	0	0	0	1	1
Delicias	94	0	0	1	0	0	0	1	0	4	2	4
Palos de Moguer	166	1	0	0	0	1	7	1	4	1	3	4
Atocha	4	0	0	0	0	0	0	0	0	0	0	0
Retiro	591	10	0	0	0	7	8	8	12	12	13	10
Pacífico	147	0	0	0	0	3	2	7	3	2	6	3
Adelfas	52	0	0	0	0	0	0	0	0	4	1	1
Estrella	117	1	0	0	0	1	2	1	3	2	2	4
Ibiza	161	7	0	0	0	1	2	0	3	2	3	1
Jerónimos	47	0	0	0	0	1	0	0	0	1	0	0
Niño Jesús	67	2	0	0	0	1	2	0	3	1	1	1
Salamanca	909	3	1	0	2	7	14	12	18	16	10	19
Recoletos	98	0	0	0	0	0	2	1	2	1	0	1
Goya	195	2	0	0	0	1	1	2	2	3	2	6
Fuente del Berro	127	0	1	0	0	1	2	1	2	3	1	2
Guindalera	230	0	0	0	0	4	6	4	2	4	0	6
Lista	141	0	0	0	1	0	2	1	4	2	1	4
Castellana	118	1	0	0	1	1	1	3	6	3	6	0
Chamartín	662	14	1	1	3	7	5	19	13	7	12	22
El Viso	76	1	0	0	1	1	0	3	0	1	1	3
Prosperidad	169	3	1	0	1	3	1	5	7	0	4	2
Ciudad Jardín	104	1	0	0	0	1	0	3	2	1	1	3
Hispanoamérica	149	0	0	0	0	1	1	5	0	3	3	8
Nueva España	102	3	0	1	0	1	2	1	2	1	1	4
Castilla	62	6	0	0	1	0	1	2	2	1	2	2

DEFUNCIONES DE RESIDENTES EN LA COMUNIDAD DE MADRID CLASIFICADAS POR GRUPOS DE EDAD QUINQUENALES, SEGUN MUNICIPIOS, ESTRATOS DE POBLACION Y AMBITOS GEOGRAFICOS DE RESIDENCIA {R/R} (CONT.)

	TODAS LAS EDADES	EDAD EN AÑOS										
		50-54	55-59	60-64	65-69	70-74	75-79	80-84	85-89	90-94	95-99	100 y más
AMBITOS GEOGRAFICOS												
Area Metropolitana	17549	677	1097	1535	1962	2019	2451	2395	1503	624	153	29
Madrid	13954	490	847	1264	1613	1672	2028	1946	1237	512	128	25
Corona Metropolitana	3595	187	250	271	349	347	423	449	266	112	25	4
Norte	411	21	22	29	47	39	41	57	42	13	5	1
Sur	1824	115	134	149	174	176	221	220	108	35	5	0
Este	859	40	66	61	97	90	82	91	54	26	2	2
Oeste	501	11	28	32	31	42	79	81	62	38	13	1
Resto Municipios	1499	56	73	122	130	189	223	219	166	92	16	2
DISTRITOS Y BARRIOS DEL MUNICIPIO DE MADRID												
MADRID	13954	490	847	1264	1613	1672	2028	1946	1237	512	128	25
Centro	1004	41	50	75	97	113	160	147	101	49	8	1
Palacio	172	7	7	20	14	18	30	28	14	8	2	0
Embajadores	325	10	15	28	35	44	48	46	32	15	2	0
Cortes	89	5	7	5	10	10	10	13	7	3	0	0
Justicia	94	4	5	4	14	12	15	13	12	8	0	0
Universidad	262	13	14	17	19	24	42	41	31	11	2	1
Sol	62	2	2	1	5	5	15	6	5	4	2	0
Arganzuela	658	20	27	57	60	77	119	115	61	27	3	2
Imperial	107	3	5	12	9	12	25	11	10	4	0	1
Acacias	139	5	5	10	9	11	27	22	18	9	0	0
Chopera	130	4	6	13	13	13	29	21	8	6	1	1
Legazpi	18	0	1	0	2	2	4	2	3	1	0	0
Delicias	94	3	0	8	8	10	17	25	7	3	1	0
Palos de Moguer	166	5	10	14	17	29	17	34	14	4	0	0
Atocha	4	0	0	0	2	0	0	0	1	0	1	0
Retiro	591	15	35	61	74	60	84	90	52	28	10	2
Pacífico	147	4	5	16	19	9	21	25	13	7	2	0
Adelfas	52	1	5	7	6	6	9	5	3	2	1	1
Estrella	117	5	11	13	15	13	16	15	7	5	1	0
Ibiza	161	4	8	10	18	18	26	29	16	8	4	1
Jerónimos	47	1	4	8	3	6	7	7	5	4	0	0
Niño Jesús	67	0	2	7	13	8	5	9	8	2	2	0
Salamanca	909	21	40	57	98	113	131	160	121	53	10	3
Recoletos	98	1	2	5	9	12	16	18	16	10	2	0
Goya	195	7	10	11	24	22	21	46	21	12	1	1
Fuente del Berro	127	6	6	6	15	20	18	20	14	6	3	0
Guindalera	230	2	11	22	24	32	36	32	32	8	4	1
Lista	141	2	7	6	13	17	27	23	20	10	0	1
Castellana	118	3	4	7	13	10	13	21	18	7	0	0
Chamartín	662	22	35	61	75	84	98	94	54	28	5	2
El Viso	76	1	2	7	10	10	8	16	6	3	2	0
Prosperidad	169	2	7	16	19	19	31	23	17	7	1	0
Ciudad Jardín	104	4	4	10	15	12	17	12	12	5	1	0
Hispanoamérica	149	6	10	11	15	25	20	23	10	5	1	2
Nueva España	102	8	9	12	7	8	13	15	7	7	0	0
Castilla	62	1	3	5	9	10	9	5	2	1	0	0

DEFUNCIONES DE RESIDENTES EN LA COMUNIDAD DE MADRID CLASIFICADAS POR GRUPOS DE EDAD QUINQUENALES, SEGUN MUNICIPIOS, ESTRATOS DE POBLACION Y AMBITOS GEOGRAFICOS DE RESIDENCIA {R/R} (CONT.)

	TODAS LAS EDADES	EDAD EN AÑOS										
		Menos de 1	1-4	5-9	10-14	15-19	20-24	25-29	30-34	35-39	40-44	45-49
DISTRITOS Y BARRIOS DEL MUNICIPIO DE MADRID (CONT.)												
Tetuán	879	6	0	0	2	2	12	19	28	20	19	14
Bellas Vistas	163	0	0	0	1	0	1	2	4	4	2	4
Cuatro Caminos	217	1	0	0	0	0	3	3	5	4	5	7
Castillejos	117	1	0	0	0	1	1	3	4	4	2	1
Almenara	125	1	0	0	1	0	6	5	4	2	4	1
Valdeacederas	110	1	0	0	0	0	0	3	9	5	1	0
Berruete	147	2	0	0	0	1	1	3	2	1	5	1
Chamberí	900	8	1	0	2	5	8	13	13	9	11	17
Gaztambide	165	2	0	0	0	1	1	1	5	2	1	2
Arapiles	172	1	1	0	0	2	1	4	1	0	3	2
Trafalgar	174	2	0	0	1	1	2	2	2	3	4	2
Almagro	113	0	0	0	1	0	0	2	1	2	1	3
Rios Rosas	173	1	0	0	0	1	1	2	3	2	2	5
Vallehermoso	103	2	0	0	0	0	3	2	1	0	0	3
Fuencarral-El Pardo	704	7	0	0	5	2	21	18	19	19	15	31
El Pardo	57	0	0	0	0	0	0	1	1	1	0	1
Fuente Arroyo	15	1	0	0	0	0	1	1	0	0	0	0
Peña Grande	132	3	0	0	2	0	6	1	2	4	3	4
El Pilar	217	0	0	0	1	0	7	7	12	5	6	8
La Paz	62	0	0	0	2	1	0	0	2	4	1	6
Valverde	151	0	0	0	0	1	4	4	2	4	5	10
Mirasierra	36	3	0	0	0	0	3	4	0	0	0	2
El Goloso	34	0	0	0	0	0	0	0	0	1	0	0
Moncloa-Aravaca	495	13	0	0	1	0	11	11	11	10	12	13
Casa de Campo	83	1	0	0	0	0	5	6	3	6	1	3
Argüelles	161	1	0	0	1	0	0	2	1	1	1	2
Ciudad Universitaria	78	10	0	0	0	0	1	2	3	2	1	3
Valdezarza	121	0	0	0	0	0	3	1	2	0	8	3
Valdemarín	2	0	0	0	0	0	1	0	0	0	0	0
El Plantío	19	0	0	0	0	0	0	0	1	1	0	0
Aravaca	31	1	0	0	0	0	1	0	1	0	1	2
Latina	1072	6	3	1	0	11	21	37	28	19	22	22
Los Cármenes	64	0	0	0	0	1	0	2	2	4	3	0
Puerta del Ángel	251	2	1	0	0	3	2	7	4	7	5	4
Lucero	164	1	0	0	0	1	5	4	6	2	2	2
Aluche	282	2	1	1	0	2	10	12	9	3	6	7
Campamento	96	0	1	0	0	0	1	4	2	0	2	3
Las Águilas	215	1	0	0	0	4	3	8	5	3	4	6
Carabanchel	1071	8	0	2	2	7	18	33	28	10	13	18
Comillas	105	1	0	1	0	0	4	4	3	2	0	2
Opañel	146	3	0	1	0	2	1	8	4	1	0	1
San Isidro	192	1	0	0	0	0	4	5	4	1	2	2
Vista Alegre	220	1	0	0	2	2	2	2	10	3	1	2
Puerta Bonita	168	1	0	0	0	1	1	8	2	1	4	4
Buenavista	115	1	0	0	0	2	4	2	0	0	0	4
Abrantes	125	0	0	0	0	0	2	4	5	2	6	3

DEFUNCIONES DE RESIDENTES EN LA COMUNIDAD DE MADRID CLASIFICADAS POR GRUPOS DE EDAD QUINQUENALES, SEGUN MUNICIPIOS, ESTRATOS DE POBLACION Y AMBITOS GEOGRAFICOS DE RESIDENCIA {R/R} (CONT.)

	TODAS LAS EDADES	EDAD EN AÑOS										
		50-54	55-59	60-64	65-69	70-74	75-79	80-84	85-89	90-94	95-99	100 y más

DISTRITOS Y BARRIOS DEL MUNICIPIO DE MADRID (CONT.)

Tetuán	879	28	61	63	110	107	130	146	73	30	8	1
Bellas Vistas	163	7	13	6	19	20	27	27	13	11	2	0
Cuatro Caminos	217	5	14	12	29	25	29	43	26	2	4	0
Castillejos	117	3	12	8	13	13	19	19	8	5	0	0
Almenara	125	4	3	12	14	20	15	18	6	8	1	0
Valdeacederas	110	2	7	14	14	15	13	16	9	1	0	0
Berruete	147	7	12	11	21	14	27	23	11	3	1	1
Chamberí	900	26	38	66	87	96	137	155	134	52	17	5
Gaztambide	165	2	5	8	18	16	32	30	22	13	4	0
Arapiles	172	10	5	13	18	17	24	32	26	7	4	1
Trafalgar	174	7	12	13	13	20	20	26	34	9	1	0
Almagro	113	1	2	11	9	12	14	23	20	7	3	1
Rios Rosas	173	6	9	16	14	19	25	31	18	11	5	2
Vallehermoso	103	0	5	5	15	12	22	13	14	5	0	1
Fuencarral-El Pardo	704	31	39	61	74	85	105	86	54	25	6	1
El Pardo	57	2	1	3	3	9	10	11	11	1	2	0
Fuente Arreyña	15	1	1	2	0	1	4	2	1	0	0	0
Peña Grande	132	3	5	9	13	15	18	22	11	10	1	0
El Pilar	217	15	15	22	21	24	30	27	13	4	0	0
La Paz	62	3	5	7	3	8	8	7	4	1	0	0
Valverde	151	6	10	16	22	20	26	7	6	5	3	0
Mirasierra	36	1	1	2	8	3	5	1	2	0	0	1
El Goloso	34	0	1	0	4	5	4	9	6	4	0	0
Moncloa-Aravaca	495	14	30	39	48	60	65	85	52	14	6	0
Casa de Campo	83	0	3	5	10	12	7	8	11	2	0	0
Argüelles	161	3	9	8	12	21	25	43	20	8	3	0
Ciudad Universitaria	78	5	7	7	5	7	8	8	8	0	1	0
Valdezarza	121	6	6	17	15	15	19	15	9	1	1	0
Valdemarín	2	0	0	0	0	0	0	1	0	0	0	0
El Plantío	19	0	2	1	2	3	0	6	1	2	0	0
Aravaca	31	0	3	1	4	2	6	4	3	1	1	0
Latina	1072	44	75	89	137	130	158	146	80	34	8	1
Los Cármenes	64	0	6	6	5	11	8	7	6	1	2	0
Puerta del Ángel	251	7	9	15	38	39	43	37	17	9	1	1
Lucero	164	3	22	16	18	22	27	20	8	4	1	0
Aluche	282	15	15	21	31	27	41	40	26	9	4	0
Campamento	96	8	7	12	12	10	9	14	8	3	0	0
Las Águilas	215	11	16	19	33	21	30	28	15	8	0	0
Carabanchel	1071	27	74	99	126	158	163	152	85	32	14	2
Comillas	105	1	6	11	14	12	17	20	4	2	1	0
Opañel	146	0	14	16	19	17	27	16	10	6	0	0
San Isidro	192	7	11	21	27	34	29	24	18	1	1	0
Vista Alegre	220	5	10	22	22	36	32	33	25	7	3	0
Puerta Bonita	168	6	10	9	15	22	25	31	11	11	6	0
Buenavista	115	5	14	9	10	19	13	14	8	5	3	2
Abrantes	125	3	9	11	19	18	20	14	9	0	0	0

DEFUNCIONES DE RESIDENTES EN LA COMUNIDAD DE MADRID CLASIFICADAS POR GRUPOS DE EDAD QUINQUENALES, SEGUN MUNICIPIOS, ESTRATOS DE POBLACION Y AMBITOS GEOGRAFICOS DE RESIDENCIA {R/R} (CONT.)

	TODAS LAS EDADES	EDAD EN AÑOS										
		Menos de 1	1-4	5-9	10-14	15-19	20-24	25-29	30-34	35-39	40-44	45-49
DISTRITOS Y BARRIOS DEL MUNICIPIO DE MADRID (CONT.)												
Usera	609	5	1	0	0	6	10	23	23	10	13	17
Orcasitas	81	0	0	0	0	0	1	3	2	1	4	3
Orcasur	60	4	0	0	0	0	0	3	4	1	0	0
San Fermín	71	0	0	0	0	0	2	3	2	1	2	2
Almendrales	96	0	0	0	0	0	2	5	6	1	2	1
Moscardó	160	1	0	0	0	3	0	4	3	2	2	6
Zofio	74	0	0	0	0	3	3	3	2	4	3	3
Pradolongo	67	0	1	0	0	0	2	2	4	0	0	2
Puente de Vallecas	1074	8	4	4	1	4	22	50	47	31	14	23
Entrevías	221	2	1	1	1	1	8	17	15	11	5	5
San Diego	211	2	0	0	0	0	6	7	6	6	2	4
Palomeras Bajas	134	0	1	0	0	0	0	7	5	3	0	2
Palomeras Sureste	172	1	0	1	0	1	3	9	12	5	2	9
Portazgo	126	2	0	2	0	2	3	3	5	4	4	1
Numancia	210	1	2	0	0	0	2	7	4	2	1	2
Moratalaz	372	3	0	0	3	2	7	9	8	4	9	12
Pavones	27	1	0	0	0	0	1	2	0	0	0	2
Marroquina	92	1	0	0	2	2	1	3	1	0	4	4
Media Legua	98	0	0	0	0	0	0	2	2	1	1	0
Fontarrón	105	0	0	0	1	0	1	2	3	1	4	1
Vinateros	90	1	0	0	0	0	4	0	2	2	0	5
Ciudad Lineal	925	9	4	0	1	6	18	27	25	25	10	17
Ventas	266	2	0	0	0	2	4	8	7	4	4	1
Pueblo Nuevo	230	2	3	0	1	1	3	3	9	5	2	7
Quintana	126	3	0	0	0	0	2	2	3	4	1	2
Concepción	119	0	0	0	0	1	3	6	1	4	1	1
San Pascual	89	1	0	0	0	1	3	0	3	7	1	4
San Juan Bautista	34	1	0	0	0	1	1	1	0	1	1	0
Colina	20	0	1	0	0	0	0	2	0	0	0	1
Atalaya	2	0	0	0	0	0	0	1	0	0	0	0
Costillares	39	0	0	0	0	0	2	4	2	0	0	1
Hortaleza	515	7	0	0	3	6	6	14	16	8	9	22
Palomas	10	0	0	0	1	1	0	0	1	0	0	0
Piovera	22	0	0	0	0	0	0	1	0	0	0	1
Canillas	129	3	0	0	1	2	0	1	6	1	4	10
Pinar del Rey	227	4	0	0	1	2	5	9	4	4	4	7
Apostol Santiago	71	0	0	0	0	1	1	1	4	2	0	3
Valdepuentes	56	0	0	0	0	0	0	2	1	1	1	1
Villaverde	497	2	1	0	0	4	16	15	17	10	13	16
San Andrés	177	0	1	0	0	1	5	6	10	4	6	3
San Cristobal	101	1	0	0	0	0	3	4	4	3	4	3
Butarque	16	0	0	0	0	0	0	2	0	0	1	0
Los Rosales	81	0	0	0	0	2	5	0	1	1	0	4
Los Angeles	122	1	0	0	0	1	3	3	2	2	2	6
Villa de Vallecas	202	1	0	0	0	4	2	5	9	6	8	13
Casco Histórico	125	1	0	0	0	2	1	4	4	2	4	6
Santa Eugenia	77	0	0	0	0	2	1	1	5	4	4	7

DEFUNCIONES DE RESIDENTES EN LA COMUNIDAD DE MADRID CLASIFICADAS POR GRUPOS DE EDAD QUINQUENALES, SEGUN MUNICIPIOS, ESTRATOS DE POBLACION Y AMBITOS GEOGRAFICOS DE RESIDENCIA {R/R} (CONT.)

	TODAS LAS EDADES	EDAD EN AÑOS										
		50-54	55-59	60-64	65-69	70-74	75-79	80-84	85-89	90-94	95-99	100 y más
Usera	609	25	42	60	73	74	96	73	38	18	1	1
Orcasitas	81	2	10	9	5	7	12	14	5	2	1	0
Orcasur	60	5	3	8	10	5	7	7	3	0	0	0
San Fermín	71	3	4	7	7	11	15	5	6	1	0	0
Almendrales	96	3	4	7	11	12	19	13	8	1	0	1
Moscardó	160	7	11	16	20	22	33	14	9	7	0	0
Zofío	74	2	1	8	11	9	4	11	3	4	0	0
Pradolongo	67	3	9	5	9	8	6	9	4	3	0	0
Puente de Vallecas	1074	40	74	118	134	132	154	112	74	24	3	1
Entrevías	221	8	17	18	34	25	20	14	15	3	0	0
San Diego	211	3	7	33	25	24	38	31	14	3	0	0
Palomeras Bajas	134	10	9	16	14	21	20	7	13	5	1	0
Palomeras Sureste	172	6	16	16	19	15	23	16	14	4	0	0
Portazgo	126	5	9	16	15	22	12	13	3	4	1	0
Numancia	210	8	16	19	27	25	41	31	15	5	1	1
Moratalaz	372	17	34	32	57	33	44	53	31	12	2	0
Pavones	27	0	3	1	5	2	2	4	2	1	1	0
Marroquina	92	1	7	9	13	10	10	15	8	1	0	0
Media Legua	58	4	2	5	13	5	9	9	2	3	0	0
Fontarrón	105	8	10	8	14	8	15	10	13	5	1	0
Vinateros	90	4	12	9	12	8	8	15	6	2	0	0
Ciudad Lineal	925	29	53	105	114	116	141	107	79	29	10	0
Ventas	266	10	11	40	26	46	40	32	22	5	2	0
Pueblo Nuevo	230	6	19	21	33	28	31	26	19	8	3	0
Quintana	126	4	9	15	15	18	24	16	4	3	1	0
Concepción	119	2	6	10	13	14	20	14	14	5	4	0
San Pascual	89	4	4	8	11	3	11	13	9	6	0	0
San Juan Bautista	34	2	1	3	9	2	3	2	5	1	0	0
Colina	20	1	1	2	1	4	5	0	1	1	0	0
Atalaya	2	0	0	0	1	0	0	0	0	0	0	0
Costillares	39	0	2	6	5	1	7	4	5	0	0	0
Hortaleza	515	27	39	54	59	56	63	59	45	18	3	1
Palomas	10	1	0	0	1	0	2	2	0	1	0	0
Piovera	22	0	3	3	4	1	4	4	1	0	0	0
Canillas	129	5	12	8	14	15	14	13	13	7	0	0
Pinar del Rey	227	12	14	30	26	24	31	28	16	6	0	0
Apostol Santiago	71	5	5	6	10	7	11	8	7	0	0	0
Valdepuentes	56	4	5	7	4	9	1	4	8	4	3	1
Villaverde	497	26	26	56	67	61	60	56	33	16	2	0
San Andrés	177	10	9	18	22	13	27	22	14	4	2	0
San Cristobal	101	5	4	13	14	14	12	10	5	2	0	0
Butarque	16	1	1	1	3	3	0	3	1	0	0	0
Los Rosales	81	2	4	9	14	11	11	9	5	3	0	0
Los Angeles	122	8	8	15	14	20	10	12	8	7	0	0
Villa de Vallecas	202	9	21	25	16	25	16	23	13	4	2	0
Casco Histórico	125	4	15	18	11	18	10	12	9	2	2	0
Santa Eugenia	77	5	6	7	5	7	6	11	4	2	0	0

DEFUNCIONES DE RESIDENTES EN LA COMUNIDAD DE MADRID CLASIFICADAS POR GRUPOS DE EDAD QUINQUENALES, SEGUN MUNICIPIOS, ESTRATOS DE POBLACION Y AMBITOS GEOGRAFICOS DE RESIDENCIA {R/R} (CONT.)

	TODAS LAS EDADES	EDAD EN AÑOS									
		Menos de 1	1-4	5-9	10-14	15-19	20-24	25-29	30-34	35-39	40-44

DISTRITOS Y BARRIOS DEL MUNICIPIO DE MADRID (CONT.)

Vicálvaro	125	0	0	0	1	1	5	5	3	3	5	4
Casco Histórico	52	0	0	0	0	1	2	1	0	1	2	1
Ambroz	73	0	0	0	1	0	3	4	3	2	3	3
San Blas	601	6	1	1	0	6	15	27	23	16	13	15
Simancas	142	1	1	0	0	1	6	5	3	3	5	3
Hellín	54	0	0	0	0	1	1	2	1	1	1	2
Amposta	60	0	0	0	0	0	0	2	3	1	1	3
Arcos	144	1	0	1	0	3	5	11	10	4	2	4
Rosas	15	0	0	0	0	0	0	0	0	1	0	0
Rejas	24	0	0	0	0	0	0	0	0	2	0	0
Canillejas	126	2	0	0	0	1	3	5	6	2	4	3
El Salvador	36	2	0	0	0	0	0	2	0	2	0	0
Barajas	89	1	0	0	1	0	2	1	7	1	2	4
Alameda de Osuna	30	1	0	0	0	0	1	0	2	1	1	3
Aeropuerto	10	0	0	0	0	0	0	0	0	0	0	1
Casco Histórico	21	0	0	0	0	0	0	0	2	0	0	0
Timón	18	0	0	0	0	0	0	0	3	0	1	0
Corralejos	10	0	0	0	1	0	1	1	0	0	0	0

AREA Y DISTRITO SANITARIO

Area 1 -Sur-Este	2625	25	5	4	6	20	50	80	85	61	53	63
Arganda	261	3	1	0	1	2	6	3	6	5	4	1
Moratalaz	497	3	0	0	4	3	12	14	11	7	14	16
Retiro	591	10	0	0	0	7	8	8	12	12	13	10
Vallecas	1276	9	4	4	1	8	24	55	56	37	22	36
Area 2 -Centro-Norte	1787	21	3	2	6	15	33	44	40	32	28	53
Coslada	216	4	1	1	1	1	14	13	9	9	6	12
Salamanca	909	3	1	0	2	7	14	12	18	16	10	19
Chamartín	662	14	1	1	3	7	5	19	13	7	12	22
Area 3 -Este	651	7	4	7	3	17	29	25	26	16	18	22
Alcalá Henares	469	6	2	4	1	10	22	16	13	11	11	16
Torrejón Ardoz	182	1	2	3	2	7	7	9	13	5	7	6
Area 4 -Noreste	2130	23	5	1	5	18	41	69	71	50	34	58
Ciudad Lineal	925	9	4	0	1	6	18	27	25	25	10	17
San Blas	601	6	1	1	0	6	15	27	23	16	13	15
Hortaleza	604	8	0	0	4	6	8	15	23	9	11	26
Area 5 -Norte	2215	18	1	2	10	12	45	57	63	60	54	71
Alcobendas	460	5	1	1	1	6	10	15	12	16	15	23
Colmenar Viejo	172	0	0	1	2	2	2	5	4	5	5	3
Tetuán	879	6	0	0	2	2	12	19	28	20	19	14
Fuencarral	704	7	0	0	5	2	21	18	19	19	15	31

DEFUNCIONES DE RESIDENTES EN LA COMUNIDAD DE MADRID CLASIFICADAS POR GRUPOS DE EDAD QUINQUENALES, SEGUN MUNICIPIOS, ESTRATOS DE POBLACION Y AMBITOS GEOGRAFICOS DE RESIDENCIA {R/R} (CONT.)

	TODAS LAS EDADES	EDAD EN AÑOS										
		50-54	55-59	60-64	65-69	70-74	75-79	80-84	85-89	90-94	95-99	100 y más

DISTRITOS Y BARRIOS DEL MUNICIPIO DE MADRID (CONT.)

Vicálvaro	125	6	13	17	12	8	6	20	11	2	2	1
Casco Histórico	52	1	4	11	7	4	3	9	4	1	0	0
Ambroz	73	5	9	6	5	4	3	11	7	1	2	1
San Blas	601	20	37	63	83	76	86	59	33	14	7	0
Simancas	142	6	8	9	19	22	21	14	11	3	1	0
Hellín	54	0	5	9	9	6	9	5	2	0	0	0
Amposta	60	3	6	8	6	15	6	4	1	1	0	0
Arcos	144	3	10	10	22	14	16	19	5	3	1	0
Rosas	15	0	1	3	2	1	4	2	1	0	0	0
Rejas	24	0	1	4	9	1	2	1	1	1	2	0
Canillejas	126	7	6	13	12	15	19	12	10	3	3	0
El Salvador	36	1	0	7	4	2	9	2	2	3	0	0
Barajas	89	2	4	6	12	8	12	8	13	3	1	1
Alameda de Osuna	30	1	0	2	1	1	4	5	5	1	1	0
Aeropuerto	10	0	1	2	1	1	0	0	3	1	0	0
Casco Histórico	21	1	1	0	7	3	2	2	2	0	0	1
Timón	18	0	1	1	3	3	3	0	2	1	0	0
Corralejos	10	0	1	1	0	0	3	1	1	0	0	0

AREA Y DISTRITO SANITARIO

Area 1 -Sur-Este	2625	99	189	266	311	291	345	336	220	90	22	4
Arganda	261	12	12	13	18	33	41	38	39	20	3	0
Moratalaz	497	23	47	49	69	41	50	73	42	14	4	1
Retiro	591	15	35	61	74	60	84	90	52	28	10	2
Vallecas	1276	49	95	143	150	157	170	135	87	28	5	1
Area 2 -Centro-Norte	1787	53	94	132	202	217	250	275	183	84	15	5
Coslada	216	10	19	14	29	20	21	21	8	3	0	0
Salamanca	909	21	40	57	98	113	131	160	121	53	10	3
Chamartín	662	22	35	61	75	84	98	94	54	28	5	2
Area 3 -Este	651	30	49	46	70	74	60	70	51	23	2	2
Alcalá Henares	469	21	37	31	48	62	43	55	38	19	2	1
Torrejón Ardoz	182	9	12	15	22	12	17	15	13	4	0	1
Area 4 -Noreste	2130	78	133	228	268	256	302	233	170	64	21	2
Ciudad Lineal	925	29	53	105	114	116	141	107	79	29	10	0
San Blas	601	20	37	63	83	76	86	59	33	14	7	0
Hortaleza	604	29	43	60	71	64	75	67	58	21	4	2
Area 5 -Norte	2215	88	130	172	249	249	305	328	190	85	23	3
Alcobendas	460	22	23	38	44	39	55	64	39	23	7	1
Colmenar Viejo	172	7	7	10	21	18	15	32	24	7	2	0
Tetuán	879	28	61	63	110	107	130	146	73	30	8	1
Fuencarral	704	31	39	61	74	85	105	86	54	25	6	1

DEFUNCIONES DE RESIDENTES EN LA COMUNIDAD DE MADRID CLASIFICADAS POR GRUPOS DE EDAD QUINQUENALES, SEGUN MUNICIPIOS, ESTRATOS DE POBLACION Y AMBITOS GEOGRAFICOS DE RESIDENCIA {R/R} (CONT.)

	TODAS LAS EDADES	EDAD EN AÑOS										
		Menos de 1	1-4	5-9	10-14	15-19	20-24	25-29	30-34	35-39	40-44	45-49
AREA Y DISTRITO SANITARIO (CONT.)												
Area 6 -Oeste	1286	18	5	2	1	15	28	30	25	23	31	42
Majadahonda	429	3	3	1	0	7	10	11	7	6	12	20
Collado Villalba	362	2	2	1	0	8	7	8	7	7	7	9
Moncloa	495	13	0	0	1	0	11	11	11	10	12	13
Area 7 -Centro-Oeste	2976	17	4	4	2	21	47	75	71	48	54	76
Centro	1004	3	0	3	0	5	18	25	30	20	21	37
Chamberí	900	8	1	0	2	5	8	13	13	9	11	17
Latina	1072	6	3	1	0	11	21	37	28	19	22	22
Area 8 -Sur.Oeste I	992	8	5	2	5	13	30	21	37	20	27	39
Móstoles	446	4	2	2	3	5	15	13	21	14	18	22
Alcorcón	330	2	2	0	2	7	12	7	9	4	6	16
Navalcarnero	216	2	1	0	0	1	3	1	7	2	3	1
Area 9 -Sur.Oeste II	591	8	3	3	2	8	21	32	26	26	22	33
Leganés	361	4	1	2	2	3	10	13	10	9	11	21
Fuenlabrada	230	4	2	1	0	5	11	19	16	17	11	12
Area 10 -Sur I	579	6	1	1	3	8	7	21	14	11	28	33
Parla	249	3	1	1	2	3	3	7	8	5	15	14
Getafe	330	3	0	0	1	5	4	14	6	6	13	19
Area 11 -Sur II	3216	19	4	4	2	21	69	83	91	58	56	74
Aranjuez	381	0	0	1	0	1	9	7	8	14	6	4
Arganzuela	658	4	2	1	0	3	16	5	15	14	11	19
Villaverde	497	2	1	0	0	4	16	15	17	10	13	16
Carabanchel	1071	8	0	2	2	7	18	33	28	10	13	18
Usera	609	5	1	0	0	6	10	23	23	10	13	17

DEFUNCIONES DE RESIDENTES EN LA COMUNIDAD DE MADRID CLASIFICADAS POR GRUPOS DE EDAD QUINQUENALES, SEGUN MUNICIPIOS, ESTRATOS DE POBLACION Y AMBITOS GEOGRAFICOS DE RESIDENCIA {R/R} (CONT.)

	TODAS LAS EDADES	EDAD EN AÑOS										
		50-54	55-59	60-64	65-69	70-74	75-79	80-84	85-89	90-94	95-99	100 y más
AREA Y DISTRITO SANITARIO (CONT.)												
Area 6 -Oeste	1286	39	78	106	111	147	194	186	129	55	19	2
Majadahonda	429	11	25	28	28	37	71	62	48	29	10	0
Collado Villalba	362	14	23	39	35	50	58	39	29	12	3	2
Moncloa	495	14	30	39	48	60	65	85	52	14	6	0
Area 7 -Centro-Oeste	2976	111	163	230	321	339	455	448	315	135	33	7
Centro	1004	41	50	75	97	113	160	147	101	49	8	1
Chamberí	900	26	38	66	87	96	137	155	134	52	17	5
Latina	1072	44	75	89	137	130	158	146	80	34	8	1
Area 8 -Sur.Oeste I	992	46	63	77	84	96	140	135	96	38	9	1
Móstoles	446	24	25	36	33	34	51	66	36	17	4	1
Alcorcón	330	16	33	25	34	34	48	39	26	6	2	0
Navalcarnero	216	6	5	16	17	28	41	30	34	15	3	0
Area 9 -Sur.Oeste II	591	32	37	45	58	59	58	78	29	9	2	0
Leganés	361	17	23	26	46	36	37	57	26	6	1	0
Fuenlabrada	230	15	14	19	12	23	21	21	3	3	1	0
Area 10 -Sur I	579	46	46	49	53	57	78	64	36	17	0	0
Parla	249	19	20	20	21	28	25	29	16	9	0	0
Getafe	330	27	26	29	32	29	53	35	20	8	0	0
Area 11 -Sur II	3216	111	188	306	365	423	487	461	250	116	23	5
Aranjuez	381	13	19	34	39	53	49	65	33	23	3	0
Arganzuela	658	20	27	57	60	77	119	115	61	27	3	2
Villaverde	497	26	26	56	67	61	60	56	33	16	2	0
Carabanchel	1071	27	74	99	126	158	163	152	85	32	14	2
Usera	609	25	42	60	73	74	96	73	38	18	1	1

DEFUNCIONES DE RESIDENTES EN LA COMUNIDAD DE MADRID CLASIFICADAS POR GRUPOS DE EDAD QUINQUENALES, SEGUN MUNICIPIOS, ESTRATOS DE POBLACION Y AMBITOS GEOGRAFICOS DE RESIDENCIA {R/R} (CONT.)

	TODAS LAS EDADES	EDAD EN AÑOS											
		Menos de 1	1-4	5-9	10-14	15-19	20-24	25-29	30-34	35-39	40-44	45-49	
LUGAR DE RESIDENCIA													
TOTAL DE DEFUNCIONES DE RESIDENTES EN LA C.M.	16801	144	34	32	22	63	106	129	156	142	192	244	
MUNICIPIOS DE RESIDENCIA													
Ajalvir	3	0	0	0	0	0	0	0	0	0	0	0	
Alamo (El)	49	0	0	0	0	0	0	0	0	0	0	0	
Alcalá de Henares	362	3	2	0	1	3	5	4	7	8	5	8	
Alcobendas	149	0	0	1	0	1	1	0	3	2	5	7	
Alcorcón	270	3	0	0	0	2	1	2	1	1	16	7	
Aldea del Fresno	36	0	0	0	0	0	0	1	0	0	0	0	
Algete	29	1	0	0	1	0	0	0	0	0	1	1	
Alpedrete	9	2	0	0	0	0	0	0	0	0	0	0	
Ambite	1	0	0	0	0	0	0	0	0	0	0	0	
Archuelo	1	0	0	0	0	0	0	0	0	0	0	0	
Aranjuez	151	2	0	0	0	0	0	1	0	4	0	4	
Arganda	110	2	0	0	1	0	0	0	0	0	1	1	
Arroyomolinos	4	0	0	0	0	0	0	0	0	0	0	0	
Batres	1	0	0	0	0	0	0	0	0	0	0	0	
Becerril de la Sierra	12	1	0	0	0	0	0	0	0	0	0	0	
Belmonte de Tajo	8	0	0	0	0	0	0	0	0	0	0	0	
Berruoco (El)	1	0	0	0	0	0	0	0	0	0	0	0	
Boadilla del Monte	70	0	1	0	0	0	1	0	0	2	3	1	
Boalo (El)	5	0	0	0	0	0	0	0	1	0	0	0	
Brea de Tajo	6	0	0	0	0	0	0	0	0	0	0	0	
Brunete	8	0	0	0	0	0	0	0	0	0	0	0	
Buitrago del Lozoya	7	0	0	0	0	0	0	0	0	0	0	0	
Bustarviejo	7	0	0	0	0	0	0	0	0	0	0	0	
Cabanillas de la Sierra	1	0	0	0	0	0	0	0	0	0	0	0	
Cabrera (La)	2	0	0	0	0	0	0	0	0	0	0	0	
Cadalso de los Vidrios	13	0	0	0	0	0	0	0	0	0	0	1	
Camarma de Esteruelas	4	0	0	0	0	0	0	0	0	0	0	0	
Campo Real	8	0	0	0	0	0	0	0	0	0	0	0	
Canencia	2	0	0	0	0	0	0	0	0	0	0	0	
Carabaña	3	0	0	0	0	0	0	0	0	0	0	0	
Cenicientos	10	0	0	0	0	0	0	0	0	0	0	0	
Cercedilla	20	0	0	0	0	0	0	0	0	0	0	0	
Cervera de Buitrago	1	0	0	0	0	0	0	0	0	0	0	0	
Ciempozuelos	61	2	0	0	0	0	0	1	0	0	1	0	
Cobea	3	0	0	0	0	0	0	0	0	0	0	0	
Colmenar de Oreja	36	0	0	0	0	0	0	0	0	0	0	0	
Colmenar del Arroyo	2	0	0	0	0	0	0	0	0	0	0	0	
Colmenarejo	6	0	0	0	0	0	0	0	0	0	0	0	
Colmenar Viejo	111	1	1	0	0	0	1	0	2	0	0	0	
Collado Villalba	46	1	0	0	0	0	0	0	0	0	0	0	
Collado-Mediano	3	0	0	0	0	0	0	0	0	0	0	0	
Corpa	2	0	0	0	0	0	0	0	0	0	0	0	
Coslada	110	4	0	1	0	3	1	2	3	5	4	1	
Cubas	6	0	0	0	0	0	0	0	0	0	0	0	
Chapinería	3	0	0	0	0	0	0	0	0	0	0	0	
Chinchón	39	0	0	0	0	0	0	0	0	0	0	0	
Daganzo de Arriba	5	0	0	0	0	0	0	0	0	0	0	0	
Escorial (El)	16	0	0	0	0	1	0	0	0	0	0	0	
Estremera	4	0	0	0	0	0	0	0	0	0	0	0	
Fresnedillas de la Oliva	4	0	0	0	0	0	1	0	0	0	0	0	
Fuenlabrada	122	4	1	0	1	0	2	3	3	4	1	5	
Fuente el Saz de Jarama	13	0	0	0	0	0	0	0	0	0	0	0	
Fuentidueña de Tajo	4	0	0	0	0	0	0	0	0	0	0	0	
Galapagar	32	0	0	0	0	1	1	0	0	1	0	0	
Gargantilla del Lozoya	1	0	0	0	0	0	0	0	0	0	0	0	
Getafe	263	2	0	0	1	2	4	3	2	2	5	6	
Griñón	9	0	0	0	0	0	0	0	0	0	0	0	

DEFUNCIONES DE RESIDENTES EN LA COMUNIDAD DE MADRID CLASIFICADAS POR GRUPOS DE EDAD QUINQUENALES, SEGUN MUNICIPIOS, ESTRATOS DE POBLACION Y AMBITOS GEOGRAFICOS DE RESIDENCIA {R/R} (CONT.)

	TODAS LAS EDADES	EDAD EN AÑOS										
		50-54	55-59	60-64	65-69	70-74	75-79	80-84	85-89	90-94	95-99	100 y más
LUGAR DE RESIDENCIA												
TOTAL DE DEFUNCIONES DE RESIDENTES EN LA C.M.	16801	323	467	784	1057	1570	2384	3432	3064	1772	589	95
MUNICIPIOS DE RESIDENCIA												
Ajalvir	3	0	0	0	0	0	1	1	0	1	0	0
Alamo (El)	49	0	0	1	3	9	6	14	10	2	3	1
Alcalá de Henares	362	9	12	11	20	32	51	74	66	30	9	2
Alcobendas	149	3	5	7	12	15	21	27	23	12	4	0
Alcorcón	270	12	7	11	16	34	39	59	42	13	3	1
Aldea del Fresno	36	0	0	0	4	3	5	10	10	1	1	1
Algete	29	0	1	0	2	1	7	5	7	2	0	0
Alpedrete	9	1	0	1	1	0	0	2	1	1	0	0
Ambite	1	0	0	0	0	1	0	0	0	0	0	0
Anchuelo	1	0	0	0	0	0	1	0	0	0	0	0
Aranjuez	151	3	1	4	9	15	19	40	27	15	7	0
Arganda	110	1	0	6	7	5	11	26	24	19	6	0
Arroyomolinos	4	0	0	0	1	0	0	1	0	1	1	0
Batres	1	0	0	0	0	0	0	0	1	0	0	0
Becerril de la Sierra	12	0	0	0	2	0	1	3	4	1	0	0
Belmonte de Tajo	8	0	0	1	1	0	1	4	0	1	0	0
Berrueco (El)	1	0	0	0	0	0	0	0	1	0	0	0
Boadilla del Monte	70	0	1	0	4	3	12	21	12	8	1	0
Boalo (El)	5	0	0	0	0	0	0	1	2	1	0	0
Brea de Tajo	6	0	0	0	1	0	2	2	1	0	0	0
Brunete	8	0	0	1	0	1	1	1	2	2	0	0
Buitrago del Lozoya	7	1	1	0	1	0	0	1	2	1	0	0
Bustarviejo	7	0	0	0	0	1	2	1	2	1	0	0
Cabanillas de la Sierra	1	0	0	0	0	0	0	0	1	0	0	0
Cabrera (La)	2	0	0	1	0	0	0	1	0	0	0	0
Cadalso de los Vidrios	13	0	0	0	1	4	1	1	4	0	1	0
Camarma de Esteruelas	4	0	1	0	0	0	0	0	1	2	0	0
Campo Real	8	0	0	0	0	2	1	3	2	0	0	0
Canencia	2	0	0	0	0	0	0	1	1	1	0	0
Carabaña	3	0	0	0	0	0	2	1	0	0	0	0
Cenicientos	10	0	0	1	1	0	4	1	2	1	0	0
Cercedilla	20	0	0	0	0	3	7	5	4	0	1	0
Cervera de Buitrago	1	0	0	0	0	0	0	1	0	0	0	0
Ciempozuelos	61	0	1	5	4	9	8	16	7	5	2	0
Cobea	3	1	0	0	0	0	0	1	1	0	0	0
Colmenar de Oreja	36	0	0	0	0	3	6	10	9	5	1	0
Colmenar del Arroyo	2	0	0	0	0	0	0	1	1	0	0	0
Colmenarejo	6	0	0	0	0	1	3	1	0	1	0	0
Colmenar Viejo	111	3	3	3	6	9	9	27	23	16	7	0
Collado Villalba	46	0	1	3	5	3	7	6	9	7	1	0
Collado-Mediano	3	1	0	0	1	0	0	1	0	0	0	0
Corpa	2	0	0	0	0	0	1	0	0	0	1	0
Coslada	110	2	6	8	5	7	14	15	18	5	4	2
Cubas	6	0	0	0	0	0	1	1	2	2	0	0
Chapinería	3	0	1	0	0	1	0	0	0	1	0	0
Chinchón	39	1	1	1	2	1	8	10	8	6	1	0
Daganzo de Arriba	5	0	0	0	0	2	1	2	0	0	0	0
Escorial (El)	16	0	0	1	0	1	4	3	1	3	2	0
Estremera	4	0	0	0	0	1	0	1	1	1	0	0
Fresnedillas de la Oliva	4	0	0	0	0	1	0	0	0	1	0	1
Fuenlabrada	122	2	6	10	12	13	21	20	8	5	1	0
Fuente el Saz de Jarama	13	0	0	1	0	0	5	2	2	1	2	0
Fuentidueña de Tajo	4	1	0	0	0	0	1	1	0	1	0	0
Galapagar	32	0	1	0	1	2	4	10	5	3	3	0
Gargantilla del Lozoya	1	0	0	0	1	0	0	0	0	0	0	0
Getafe	263	10	9	19	16	22	42	50	42	18	8	0
Griñón	9	0	0	1	1	1	1	2	2	1	0	0

DEFUNCIONES DE RESIDENTES EN LA COMUNIDAD DE MADRID CLASIFICADAS POR GRUPOS DE EDAD QUINQUENALES, SEGUN MUNICIPIOS, ESTRATOS DE POBLACION Y AMBITOS GEOGRAFICOS DE RESIDENCIA {R/R} (CONT.)

	TODAS LAS EDADES	EDAD EN AÑOS										
		Menos de 1	1-4	5-9	10-14	15-19	20-24	25-29	30-34	35-39	40-44	45-49
MUNICIPIOS DE RESIDENCIA (CONT.)												
Guadalix de la Sierra	4	0	0	0	0	0	0	0	0	0	0	0
Guadarrama	25	1	0	0	0	0	0	0	0	1	0	1
Horcajo de la Sierra	1	0	0	0	0	0	0	0	0	0	0	0
Horcajuelo de la Sierra	1	0	0	0	0	0	0	0	0	0	0	0
Hoyo de Manzanares	12	1	0	0	0	1	0	1	0	1	0	1
Humanes de Madrid	12	1	1	0	0	0	0	1	0	0	0	0
Leganés	288	5	2	0	1	4	3	3	1	5	6	4
Loeches	12	0	0	0	0	0	0	0	0	0	1	0
Lozoya	3	0	0	0	0	0	0	0	0	0	0	0
Lozoyuela-Navas-Sieteiglesias	7	0	0	0	0	0	0	0	0	0	0	0
Madrid	12273	90	20	24	12	35	65	94	109	81	114	155
Majadahonda	91	1	0	0	1	1	0	0	1	2	0	5
Manzanares el Real	16	0	0	0	0	0	0	0	1	0	0	0
Meco	3	0	0	0	0	0	0	0	0	0	1	1
Mejorada del Campo	20	0	0	0	0	0	0	1	0	0	1	0
Miraflores de la Sierra	19	0	1	0	0	0	0	0	1	0	0	0
Molar (El)	11	0	0	0	0	0	0	0	0	0	0	0
Molinos (Los)	17	0	0	1	0	0	0	0	0	0	0	0
Montejo de la Sierra	2	0	0	0	0	0	0	0	0	0	0	0
Moraleja de Enmedio	14	0	0	0	0	0	0	0	0	0	0	0
Moralzarzal	5	0	0	0	0	0	0	0	0	0	0	1
Morata de Tajuña	48	0	0	0	0	0	0	0	0	0	0	1
Móstoles	306	4	1	1	1	5	5	2	5	12	7	10
Navacerrada	5	0	0	0	0	0	0	0	0	0	0	1
Navalagamella	2	0	0	0	0	0	0	0	0	0	0	3
Navalcarnero	58	0	0	0	0	0	0	0	0	1	0	0
Navarredonda	1	0	0	0	0	0	0	0	0	0	0	0
Navas del Rey	4	0	0	0	0	0	0	0	0	0	0	0
Nuevo Baztán	4	0	0	0	0	0	0	0	0	0	0	0
Olmeda de las Fuentes	1	0	0	0	0	0	0	0	0	0	0	0
Orusco	6	0	0	0	0	0	0	0	0	0	0	0
Paracuellos de Jarama	18	0	0	0	0	1	0	0	0	0	0	0
Parla	92	2	0	0	1	0	2	3	3	0	2	4
Pedrezuela	2	0	0	0	0	0	0	0	0	0	0	0
Pelayos de la Presa	1	0	0	0	0	0	0	0	0	0	0	0
Perales de Tajuña	10	0	0	0	0	0	0	0	0	0	0	0
Pezuela de las Torres	4	0	0	0	0	0	0	0	0	0	0	0
Pinilla del Valle	1	0	0	0	0	0	0	0	0	0	0	0
Pinto	46	1	0	0	0	0	1	0	0	1	0	0
Piñuecar	1	0	0	0	0	0	0	0	0	0	0	0
Pozuelo de Alarcón	205	0	0	0	0	0	2	0	0	0	2	2
Puebla de la Sierra	1	0	0	0	0	0	0	0	0	0	0	0
Quijorna	1	0	0	0	0	0	0	0	0	0	0	0
Rascafría	6	0	0	0	0	0	0	0	0	0	0	0
Rivas-Vaciamadrid	18	2	0	1	0	0	0	0	0	0	0	1
Robledo de Chavela	8	0	0	0	0	0	0	0	0	0	0	0
Robregordo	1	0	0	0	0	0	0	0	0	0	0	0
Rozas de Madrid (Las)	124	1	1	0	0	0	1	0	1	0	3	3
San Agustín de Guadalix	4	0	0	0	0	0	0	0	0	1	0	1
San Fernando de Henares	40	1	0	0	0	1	2	0	0	1	0	2
San Lorenzo del Escorial	49	0	1	0	0	0	1	0	1	1	0	1
San Martín de la Vega	16	0	0	0	0	0	0	0	0	0	0	0
San Martín de Valdeiglesias	37	0	0	0	0	0	0	0	0	1	0	0
San Sebastián de los Reyes	93	2	0	0	1	1	0	1	0	1	4	1
Santa María de la Alameda	4	0	0	0	0	0	0	0	0	0	0	0
Santos de la Humosa (Los)	3	0	0	0	0	0	0	0	0	0	0	0
Serna del Monte (La)	1	0	0	0	0	0	0	0	0	0	0	0
Sevilla la Nueva	2	0	0	0	0	0	0	0	1	0	0	0
Soto del Real	7	0	0	0	0	0	0	0	0	0	0	0
Talamanca de Jarama	2	1	0	0	0	0	0	0	0	0	0	0
Tielmes	10	0	0	0	0	0	0	0	0	0	0	0
Titulcia	3	0	0	0	0	0	0	0	0	0	0	0

DEFUNCIONES DE RESIDENTES EN LA COMUNIDAD DE MADRID CLASIFICADAS POR GRUPOS DE EDAD QUINQUENALES, SEGUN MUNICIPIOS, ESTRATOS DE POBLACION Y AMBITOS GEOGRAFICOS DE RESIDENCIA {R/R} (CONT.)

	TODAS LAS EDADES	EDAD EN AÑOS										
		50-54	55-59	60-64	65-69	70-74	75-79	80-84	85-89	90-94	95-99	100 y más
Guadalix de la Sierra	4	0	0	0	0	0	3	0	0	1	0	0
Guadarrama	25	1	0	1	1	6	1	6	2	2	2	0
Horcajo de la Sierra	1	0	0	0	0	0	0	1	0	0	0	0
Horcajuelo de la Sierra	1	0	0	0	0	0	0	0	0	1	0	0
Hoyo de Manzanares	12	0	0	0	1	1	1	2	1	1	0	0
Humanes de Madrid	12	0	0	1	0	2	1	2	3	0	0	0
Leganés	288	12	11	10	20	34	48	59	35	20	4	1
Loeches	12	0	1	1	0	1	2	2	1	3	0	0
Lozoya	3	0	0	0	0	2	0	1	0	0	0	0
Lozoyuela-Navas-Sieteiglesias	7	0	0	0	0	1	1	2	2	0	0	1
Madrid	12273	227	355	581	807	1161	1741	2453	2297	1341	437	74
Majadahonda	91	4	0	4	4	9	13	16	23	4	3	0
Manzanares el Real	16	0	0	0	0	1	2	6	4	0	1	1
Meco	3	0	0	0	0	0	0	1	0	0	0	0
Mejorada del Campo	20	0	0	0	2	2	2	4	6	2	0	0
Miraflores de la Sierra	19	0	0	0	1	1	4	6	1	4	0	0
Molar (El)	11	1	0	0	0	0	2	3	2	3	0	0
Molinos (Los)	17	0	1	0	0	0	2	4	4	4	1	0
Montejo de la Sierra	2	0	0	0	0	0	0	0	1	1	0	0
Moraleja de Enmedio	14	0	0	1	0	1	2	3	5	1	1	0
Morzarzal	5	0	0	0	1	2	0	1	0	0	1	0
Morata de Tajuña	48	0	2	1	1	2	9	12	8	9	3	0
Móstoles	306	6	7	19	18	29	54	66	31	18	5	0
Navacerrada	5	0	1	1	0	0	0	0	1	1	0	0
Navalagamella	2	0	0	1	0	0	1	0	0	0	0	0
Navalcarnero	58	0	2	3	2	7	8	6	14	8	4	0
Navarredonda	1	0	0	0	0	0	0	1	0	0	0	0
Navas del Rey	4	0	0	0	0	0	1	1	1	1	0	0
Nuevo Baztán	4	1	0	0	1	0	2	0	0	0	0	0
Olmeda de las Fuentes	1	0	0	0	0	0	1	0	0	0	0	0
Orusco	6	0	0	0	0	2	0	0	2	2	0	0
Paracuellos de Jarama	18	1	0	0	5	1	1	5	2	2	0	0
Parla	92	5	1	5	5	8	11	22	7	8	1	2
Pedrezuela	2	0	0	0	0	0	1	0	0	0	0	0
Pelayos de la Presa	1	0	0	0	0	0	0	0	1	0	0	0
Perales de Tajuña	10	0	0	0	0	4	0	3	2	1	0	0
Pezuela de las Torres	4	0	0	0	0	0	0	2	0	1	1	0
Pinilla del Valle	1	0	0	0	0	0	0	0	1	0	0	0
Pinto	46	3	3	3	3	1	5	8	6	8	2	1
Piñuecar	1	0	0	0	0	0	0	0	0	0	1	0
Pozuelo de Alarcón	205	1	6	10	4	9	27	45	50	33	13	1
Puebla de la Sierra	1	0	0	0	0	0	0	0	0	0	1	0
Quijorna	1	0	0	0	1	0	0	0	0	0	0	0
Rascafría	6	0	0	0	2	1	1	0	2	0	0	0
Rivas-Vaciamadrid	18	0	0	1	1	1	3	4	3	1	0	0
Robledo de Chavela	8	0	0	0	1	1	2	1	2	1	0	0
Robregordo	1	0	0	0	0	0	0	0	0	0	0	1
Rozas de Madrid (Las)	124	0	4	3	3	5	16	27	37	15	3	1
San Agustín de Guadalix	4	0	0	0	0	0	0	1	1	0	0	0
San Fernando de Henares	40	0	3	5	4	1	6	9	1	1	2	1
San Lorenzo del Escorial	49	1	3	1	2	5	5	17	6	3	1	0
San Martín de la Vega	16	0	0	1	1	2	1	5	3	2	1	0
San Martín de Valdeiglesias	37	0	0	1	0	4	3	13	7	6	2	0
San Sebastián de los Reyes	93	3	1	6	3	12	9	17	18	6	5	2
Santa María de la Alameda	4	0	0	0	0	0	2	0	1	1	0	0
Santos de la Humosa (Los)	3	0	0	0	0	0	0	1	1	1	0	0
Serna del Monte (La)	1	0	0	0	0	0	0	1	0	0	0	0
Sevilla la Nueva	2	0	0	0	0	0	0	0	1	1	0	0
Soto del Real	7	0	0	2	1	0	1	1	1	0	0	0
Talamanca de Jarama	2	0	0	0	0	0	1	0	0	0	0	0
Tielmes	10	0	1	0	2	0	0	1	0	3	3	0
Titulcia	3	0	0	0	0	0	1	2	0	0	0	0

DEFUNCIONES DE RESIDENTES EN LA COMUNIDAD DE MADRID CLASIFICADAS POR GRUPOS DE EDAD QUINQUENALES, SEGUN MUNICIPIOS, ESTRATOS DE POBLACION Y AMBITOS GEOGRAFICOS DE RESIDENCIA {R/R} (CONT.)

	TODAS LAS EDADES	EDAD EN AÑOS										
		Menos de 1	1-4	5-9	10-14	15-19	20-24	25-29	30-34	35-39	40-44	45-49
MUNICIPIOS DE RESIDENCIA (CONT.)												
Torrejón de Ardoz	155	1	2	2	0	0	5	3	2	3	4	3
Torrejón de la Calzada	5	0	0	0	0	0	0	0	0	0	0	0
Torrejón de Velasco	2	0	0	0	0	0	0	0	0	0	0	0
Torrelaguna	4	0	0	0	0	0	0	0	0	0	0	0
Torrelodones	13	0	0	0	0	0	0	0	1	0	0	0
Torres de la Alameda	5	0	0	1	0	0	0	0	0	0	0	0
Tres Cantos	23	0	0	0	0	0	0	0	0	0	0	0
Valdaracete	2	0	0	0	0	0	0	0	0	0	0	0
Valdeavero	2	0	0	0	0	0	0	0	0	0	0	0
Valdelaguna	4	0	0	0	0	0	0	0	0	0	0	0
Valdemanco	7	0	0	0	0	0	0	0	0	0	1	0
Valdemaqueda	2	0	0	0	0	0	0	0	0	0	0	0
Valdemorillo	7	0	0	0	0	0	0	0	0	0	0	0
Valdemoro	35	0	0	0	0	0	0	1	5	0	1	0
Valdeolmos	4	0	0	0	0	0	0	0	0	0	0	0
Valdepiélagos	1	0	0	0	0	0	0	0	0	0	0	0
Valdetorres de Jarama	6	0	0	0	0	0	0	0	0	0	0	0
Valdelecha	13	0	0	0	0	0	0	0	0	0	0	0
Valverde de Alcalá	1	0	0	0	0	0	0	0	0	0	0	0
Velilla de San Antonio	2	0	0	0	0	0	0	0	0	0	0	0
Vellón (El)	5	0	0	0	0	0	0	0	0	0	0	0
Villaconejos	9	0	0	0	0	0	0	0	0	0	0	0
Villa del Prado	5	0	0	0	0	0	0	0	0	0	0	0
Villalbilla	3	0	0	0	0	0	0	0	1	0	0	0
Villamanrique de Tajo	3	0	0	0	0	0	0	0	0	0	0	0
Villamanta	4	0	0	0	0	0	0	0	0	0	0	0
Villamantilla	6	0	0	0	0	0	0	0	0	0	0	0
Villanueva de la Cañada	7	0	0	0	0	0	1	1	0	0	0	0
Villanueva del Pardillo	7	0	0	0	0	0	0	1	0	0	0	0
Villar del Olmo	3	0	0	0	0	0	0	0	0	0	0	0
Villarejo de Salvanés	15	2	0	0	0	1	0	0	0	0	0	0
Villaviciosa de Odón	95	0	0	0	0	0	0	0	0	1	0	0
Zarzalejo	1	0	0	0	0	0	0	0	0	0	0	0
ESTRATOS DE POBLACION												
Menos de 101	6	0	0	0	0	0	0	0	0	0	0	0
De 101 a 500	58	0	0	0	0	0	1	0	0	0	1	0
De 501 a 1.000	56	0	0	0	0	0	0	0	0	0	1	0
De 1.001 a 2.000	219	2	0	0	0	0	0	1	2	0	0	1
De 2.001 a 5.000	362	5	1	2	0	3	1	3	3	2	2	4
De 5.001 a 10.000	284	2	2	0	0	2	2	1	3	4	0	4
De 10.001 a 20.000	409	5	1	1	1	0	1	3	5	4	7	6
De 20.001 a 50.000	924	10	2	0	2	2	7	1	4	8	8	18
De 50.001 a 100.000	599	9	2	4	2	5	9	9	11	11	19	16
De 100.001 a 200.000	1611	21	6	1	5	16	20	17	19	32	40	40
Más de 200.000	12273	90	20	24	12	35	65	94	109	81	114	155

DEFUNCIONES DE RESIDENTES EN LA COMUNIDAD DE MADRID CLASIFICADAS POR GRUPOS DE EDAD QUINQUENALES, SEGUN MUNICIPIOS, ESTRATOS DE POBLACION Y AMBITOS GEOGRAFICOS DE RESIDENCIA {R/R}
(CONT.)

	TODAS LAS EDADES	EDAD EN AÑOS									
		50-54	55-59	60-64	65-69	70-74	75-79	80-84	85-89	90-94	95-99

MUNICIPIOS DE RESIDENCIA (CONT.)

Torrejón de Ardoz	155	2	4	10	10	21	20	27	18	15	3	0
Torrejón de la Calzada	5	0	0	1	0	1	0	0	1	0	2	0
Torrejón de Velasco	2	0	0	0	0	0	0	1	1	0	0	0
Torrelaguna	4	0	0	0	0	0	0	2	2	0	0	0
Torrelodones	13	0	0	1	0	2	2	4	1	2	0	0
Torres de la Alameda	5	1	0	0	0	0	0	1	2	0	0	0
Tres Cantos	23	0	0	1	2	1	1	6	8	2	2	0
Valdaracete	2	1	0	0	0	0	0	1	0	0	0	0
Valdeavero	2	0	0	0	0	0	0	2	0	0	0	0
Valdelaguna	4	0	0	0	1	1	1	1	0	0	0	0
Valdemanco	7	0	0	0	0	2	1	1	1	1	0	0
Valdemaqueda	2	0	0	0	0	2	0	0	0	0	0	0
Valdemorillo	7	0	0	0	0	0	0	3	1	2	1	0
Valdemoro	35	0	2	3	1	1	1	8	7	5	0	0
Valdeolmos	4	0	0	1	0	0	0	1	1	1	0	0
Valdepiélagos	1	0	0	0	0	0	1	0	0	0	0	0
Valdetorres de Jarama	6	0	0	0	0	0	2	2	0	1	1	0
Valdilecha	13	0	0	0	1	0	3	7	1	1	0	0
Valverde de Alcalá	1	0	0	0	0	1	0	0	0	0	0	0
Velilla de San Antonio	2	0	0	1	1	0	0	0	0	0	0	0
Vellón (El)	5	0	0	0	0	1	0	3	1	0	0	0
Villaconejos	9	0	0	0	0	0	2	0	5	2	0	0
Villa del Prado	5	0	0	0	1	1	1	1	1	0	0	0
Villaibilla	3	0	0	0	0	0	1	1	0	0	0	0
Villamanrique de Tajo	3	1	0	0	0	0	1	0	0	1	0	0
Villamanta	4	0	0	0	1	0	1	1	1	0	0	0
Villamantilla	6	0	0	0	0	1	0	3	2	0	0	0
Villanueva de la Cañada	7	0	0	0	0	0	1	1	2	2	0	0
Villanueva del Pardillo	7	0	0	1	0	1	0	1	1	0	2	0
Villar del Olmo	3	0	0	0	1	0	1	0	1	0	0	0
Villarejo de Salvanés	15	1	0	0	0	0	3	2	2	3	1	0
Villaviciosa de Odón	95	0	1	6	1	9	14	22	16	15	9	1
Zarzalejo	1	0	0	0	0	0	0	1	0	0	0	0

ESTRATOS DE POBLACION

Menos de 101	6	0	0	0	0	0	0	3	0	1	1	1
De 101 a 500	58	1	0	0	4	10	9	11	12	5	3	1
De 501 a 1.000	56	2	1	1	2	6	10	14	10	8	0	1
De 1.001 a 2.000	219	3	4	7	17	15	35	52	44	26	9	1
De 2.001 a 5.000	362	7	3	11	20	31	54	85	68	40	15	2
De 5.001 a 10.000	284	2	6	8	6	29	36	82	45	35	15	0
De 10.001 a 20.000	409	0	8	19	19	34	56	92	80	48	18	1
De 20.001 a 50.000	924	15	21	41	45	57	113	204	200	118	44	4
De 50.001 a 100.000	599	15	17	36	35	63	75	108	84	46	17	6
De 100.001 a 200.000	1611	51	52	80	102	164	255	328	224	104	30	4
Más de 200.000	12273	227	355	581	807	1161	1741	2453	2297	1341	437	74

DEFUNCIONES DE RESIDENTES EN LA COMUNIDAD DE MADRID CLASIFICADAS POR GRUPOS DE EDAD QUINQUENALES, SEGUN MUNICIPIOS, ESTRATOS DE POBLACION Y AMBITOS GEOGRAFICOS DE RESIDENCIA {R/R} (CONT.)

	TODAS LAS EDADES	EDAD EN AÑOS										
		Menos de 1	1-4	5-9	10-14	15-19	20-24	25-29	30-34	35-39	40-44	45-49
AMBITOS GEOGRAFICOS												
Area Metropolitana	15368	127	31	30	20	59	103	123	143	131	182	225
Madrid	12273	90	20	24	12	35	65	94	109	81	114	155
Corona Metropolitana	3095	37	11	6	8	24	38	29	34	50	68	70
Norte	376	3	1	1	1	2	2	1	5	3	9	8
Sur	1387	21	4	1	5	13	18	16	15	25	37	36
Este	725	11	4	4	1	8	13	10	12	17	14	15
Oeste	607	2	2	0	1	1	5	2	2	5	8	11
Resto Municipios	1433	17	3	2	2	4	3	6	13	11	10	19
DISTRITOS Y BARRIOS DEL MUNICIPIO DE MADRID												
MADRID	12273	90	20	24	12	35	65	94	109	81	114	155
Centro	1013	4	1	1	1	0	4	8	5	10	6	8
Palacio	150	0	0	0	0	0	1	1	0	1	2	1
Embajadores	353	1	0	0	0	0	1	1	1	3	1	2
Cortes	77	1	1	0	0	0	0	1	0	1	1	2
Justicia	118	0	0	0	0	0	1	0	0	1	1	1
Universidad	241	1	0	1	0	0	1	4	2	3	1	2
Sol	74	1	0	0	1	0	0	1	2	1	0	0
Arganzuela	550	4	0	2	1	1	1	2	7	5	1	6
Imperial	80	1	0	0	0	0	0	0	2	0	0	0
Acacias	109	1	0	0	0	0	0	0	1	2	0	0
Chopera	115	0	0	2	1	1	0	0	2	0	0	2
Legazpi	15	0	0	0	0	0	0	1	0	0	0	1
Delicias	86	1	0	0	0	0	1	1	1	2	0	1
Palos de Moguer	142	1	0	0	0	0	0	0	1	1	1	2
Atocha	3	0	0	0	0	0	0	0	0	0	0	0
Retiro	547	10	1	1	1	0	0	5	3	1	6	8
Pacífico	168	1	0	0	0	0	0	2	1	0	0	4
Adelfas	63	1	1	0	0	0	0	0	0	0	3	1
Estrella	81	0	0	0	1	0	0	1	0	0	2	2
Ibiza	141	6	0	0	0	0	0	0	0	0	1	0
Jerónimos	43	0	0	1	0	0	0	0	1	1	0	0
Niño Jesús	51	2	0	0	0	0	0	2	1	0	0	1
Salamanca	962	5	1	1	1	2	2	2	7	4	9	7
Recoletos	133	1	0	0	0	0	1	0	1	1	3	1
Goya	211	0	0	0	0	1	0	1	2	0	0	1
Fuente del Berro	98	0	1	0	0	0	0	0	0	0	1	2
Guindalera	216	3	0	0	0	1	0	0	3	1	2	2
Lista	173	1	0	0	0	0	1	1	1	2	3	0
Castellana	131	0	0	1	1	0	0	0	0	0	0	1
Chamartín	644	6	1	0	2	1	3	6	2	3	6	5
El Viso	91	1	0	0	1	0	0	0	0	0	1	1
Prosperidad	131	1	1	0	0	0	1	2	1	0	3	2
Ciudad Jardín	77	0	0	0	0	0	0	2	0	1	0	0
Hispanoamérica	169	0	0	0	1	0	1	0	1	1	0	1
Nueva España	113	1	0	0	0	0	0	1	0	0	1	1
Castilla	63	3	0	0	0	1	1	1	0	1	1	0

DEFUNCIONES DE RESIDENTES EN LA COMUNIDAD DE MADRID CLASIFICADAS POR GRUPOS DE EDAD QUINQUENALES, SEGUN MUNICIPIOS, ESTRATOS DE POBLACION Y AMBITOS GEOGRAFICOS DE RESIDENCIA {R/R} (CONT.)

	TODAS LAS EDADES	EDAD EN AÑOS										
		50-54	55-59	60-64	65-69	70-74	75-79	80-84	85-89	90-94	95-99	100 y más

AMBITOS GEOGRAFICOS

Area Metropolitana	15368	305	445	736	984	1441	2181	3086	2797	1602	528	89
Madrid	12273	227	355	581	807	1161	1741	2453	2297	1341	437	74
Corona Metropolitana	3095	78	90	155	177	280	440	633	500	261	91	15
Norte	376	9	9	17	23	37	40	77	72	36	18	2
Sur	1387	50	44	77	90	141	220	284	171	90	24	5
Este	725	14	25	36	48	65	97	138	114	56	18	5
Oeste	607	5	12	25	16	37	83	134	143	79	31	3
Resto Municipios	1433	18	22	48	73	129	203	346	267	170	61	6

DISTRITOS Y BARRIOS DEL MUNICIPIO DE MADRID

MADRID	12273	227	355	581	807	1161	1741	2453	2297	1341	437	74
Centro	1013	9	17	43	56	93	167	201	218	119	38	4
Palacio	150	3	4	7	7	17	27	34	25	16	3	1
Embajadores	353	3	5	15	18	41	66	77	61	36	20	1
Cortes	77	0	2	4	5	6	8	13	18	11	3	0
Justicia	118	0	2	4	12	8	20	18	27	20	3	0
Universidad	241	3	2	9	13	13	39	48	61	30	6	2
Sol	74	0	2	4	1	8	7	11	26	6	3	0
Arganzuela	550	6	11	21	43	51	87	116	106	57	15	7
Imperial	80	0	1	4	9	10	12	14	17	6	2	2
Acacias	109	2	3	4	4	10	17	22	28	8	5	2
Chopera	115	2	2	6	8	8	17	26	20	11	5	2
Legazpi	15	0	0	0	1	0	4	2	5	1	0	0
Delicias	86	0	3	3	8	7	15	16	15	12	0	0
Palos de Moguer	142	2	2	4	13	16	21	36	21	17	3	1
Atocha	3	0	0	0	0	0	1	0	0	2	0	0
Retiro	547	1	16	19	27	54	70	128	112	60	20	4
Pacífico	168	0	7	5	9	20	22	35	31	20	9	2
Adelfas	63	0	1	1	3	8	7	16	14	7	0	0
Estrella	81	0	3	5	5	7	10	10	22	8	5	0
Ibiza	141	1	2	5	7	13	20	44	25	11	5	1
Jerónimos	43	0	2	0	2	2	3	11	11	7	1	1
Niño Jesús	51	0	1	3	1	4	8	12	9	7	0	0
Salamanca	962	16	21	34	45	71	133	200	210	139	45	7
Recoletos	133	1	1	2	7	10	21	25	31	18	9	0
Goya	211	4	4	14	7	14	24	56	49	28	4	2
Fuente del Berro	98	2	3	3	4	7	15	17	25	14	3	1
Guindalera	216	7	6	11	11	13	34	40	42	28	9	3
Lista	173	2	7	2	9	17	19	33	37	30	8	0
Castellana	131	0	0	2	7	10	20	29	26	21	12	1
Chamartín	644	16	17	34	42	49	74	142	123	86	26	0
El Viso	91	3	2	2	7	5	12	23	21	10	2	0
Prosperidad	131	2	2	8	11	11	11	32	19	17	7	0
Ciudad Jardín	77	4	1	4	5	4	13	16	15	9	3	0
Hispanoamérica	169	0	5	10	10	15	20	41	31	26	6	0
Nueva España	113	6	5	5	3	4	15	23	25	18	5	0
Castilla	63	1	2	5	6	10	3	7	12	6	3	0

DEFUNCIONES DE RESIDENTES EN LA COMUNIDAD DE MADRID CLASIFICADAS POR GRUPOS DE EDAD QUINQUENALES, SEGUN MUNICIPIOS, ESTRATOS DE POBLACION Y AMBITOS GEOGRAFICOS DE RESIDENCIA {R/R} (CONT.)

	TODAS LAS EDADES	EDAD EN AÑOS										
		Menos de 1	1-4	5-9	10-14	15-19	20-24	25-29	30-34	35-39	40-44	45-49
DISTRITOS Y BARRIOS DEL MUNICIPIO DE MADRID (CONT.)												
Tetuán	727	1	0	3	0	3	4	7	3	4	6	9
Bellas Vistas	174	1	0	2	0	1	2	0	0	2	3	2
Cuatro Caminos	179	0	0	0	0	0	1	2	0	0	3	3
Castillejos	74	0	0	0	0	1	0	2	1	0	0	0
Almenara	109	0	0	1	0	1	0	1	1	1	0	2
Valdeacederas	85	0	0	0	0	0	0	1	0	0	0	1
Berruete	106	0	0	0	0	0	1	1	1	1	0	1
Chamberí	1044	5	2	1	0	2	6	6	8	6	5	10
Gaztambide	188	0	0	0	0	0	1	1	1	1	1	1
Arapiles	190	1	0	0	0	0	2	3	3	1	0	2
Trafalgar	189	0	0	0	0	0	0	1	0	0	0	2
Almagro	167	1	1	0	0	2	2	0	2	1	1	2
Rios Rosas	182	0	0	1	0	0	0	0	0	2	2	2
Vallehermoso	128	3	1	0	0	0	1	1	2	1	1	1
Fuencarral-El Pardo	652	2	1	2	2	5	5	5	4	6	12	16
El Pardo	92	0	0	0	0	0	0	0	0	1	0	2
Fuente Arreyña	12	1	0	0	0	0	0	0	0	1	1	0
Peña Grande	130	0	0	1	2	1	1	1	3	3	2	5
El Pilar	175	0	0	1	0	2	1	2	0	0	3	2
La Paz	68	0	0	0	0	2	1	1	0	1	5	3
Valverde	111	1	1	0	0	0	0	0	1	0	1	3
Mirasierra	34	0	0	0	0	0	2	1	0	0	0	1
El Goloso	30	0	0	0	0	0	0	0	0	0	0	0
Moncloa-Aravaca	510	14	1	0	0	1	2	1	10	4	4	3
Casa de Campo	57	0	1	0	0	1	0	0	1	0	1	0
Argüelles	184	0	0	0	0	0	0	0	3	1	2	1
Ciudad Universitaria	60	13	0	0	0	0	0	0	0	0	1	1
Valdezarza	115	1	0	0	0	0	2	1	5	2	0	1
Valdemarín	21	0	0	0	0	0	0	0	0	0	0	0
El Plantío	38	0	0	0	0	0	0	0	0	0	0	0
Aravaca	35	0	0	0	0	0	0	0	1	1	0	0
Latina	844	4	1	1	1	6	2	9	9	6	10	15
Los Cármenes	58	2	0	0	0	0	0	1	1	0	1	2
Puerta del Ángel	176	0	0	0	0	1	0	2	1	3	2	2
Lucero	125	0	1	0	0	2	0	1	0	0	0	0
Aluche	252	2	0	1	0	2	1	4	2	2	4	4
Campamento	52	0	0	0	0	0	0	0	4	1	3	1
Las Águilas	181	0	0	0	1	1	1	1	1	0	0	6
Carabanchel	876	7	2	2	0	1	4	7	8	5	3	12
Comillas	86	1	0	0	0	0	0	1	4	0	0	2
Opañel	122	2	0	0	0	0	1	0	0	0	0	2
San Isidro	144	1	0	0	0	1	0	1	1	0	0	0
Vista Alegre	194	2	0	0	0	0	2	2	1	4	1	2
Puerta Bonita	154	0	0	0	0	0	1	0	0	0	0	2
Buenavista	96	0	0	0	0	0	0	2	0	1	1	2
Abrantes	80	1	2	2	0	0	0	1	2	0	1	2

DEFUNCIONES DE RESIDENTES EN LA COMUNIDAD DE MADRID CLASIFICADAS POR GRUPOS DE EDAD QUINQUENALES, SEGUN MUNICIPIOS, ESTRATOS DE POBLACION Y AMBITOS GEOGRAFICOS DE RESIDENCIA {R/R} (CONT.)

	TODAS LAS EDADES	EDAD EN AÑOS										
		50-54	55-59	60-64	65-69	70-74	75-79	80-84	85-89	90-94	95-99	100 y más

DISTRITOS Y BARRIOS DEL MUNICIPIO DE MADRID (CONT.)

Tetuán	727	12	17	42	53	60	104	148	142	73	28	8
Bellas Vistas	174	2	4	3	12	13	24	41	36	19	7	0
Cuatro Caminos	179	1	3	12	13	14	27	36	33	19	10	2
Castillejos	74	3	4	3	3	8	8	12	17	8	2	2
Almenara	109	2	2	8	9	10	12	16	24	15	3	1
Valdeacederas	85	1	1	10	9	7	14	20	11	8	2	0
Berruete	106	3	3	6	7	8	19	23	21	4	4	3
Chamberí	1044	11	20	33	69	112	159	204	185	142	50	8
Gaztambide	188	1	5	8	14	21	28	44	26	25	9	1
Arapiles	190	1	3	7	6	15	35	41	37	28	5	0
Trafalgar	189	1	3	5	16	21	33	32	40	27	7	1
Almagro	167	3	3	5	5	17	20	33	27	30	10	2
Ríos Rosas	182	1	3	1	14	25	31	33	38	19	8	2
Vallehermoso	128	4	3	7	14	13	12	21	17	13	11	2
Fuencarral-El Pardo	652	18	19	26	41	48	88	116	140	71	22	3
El Pardo	92	1	3	2	2	2	8	21	25	17	8	0
Fuente Arroya	12	0	0	0	2	1	2	0	2	2	0	0
Peña Grande	130	7	2	6	11	7	22	18	23	13	2	0
El Pilar	175	3	6	7	12	15	22	41	37	19	2	0
La Paz	68	2	1	2	4	9	8	10	15	2	0	2
Valverde	111	3	7	8	7	12	17	14	23	7	5	1
Mirasierra	34	2	0	1	2	2	6	5	4	5	3	0
El Goloso	30	0	0	0	1	0	3	7	11	6	2	0
Moncloa-Aravaca	510	13	12	14	24	50	75	92	103	66	17	4
Casa de Campo	57	0	4	2	7	2	3	7	16	9	3	0
Argüelles	184	6	5	3	6	22	30	32	31	31	7	4
Ciudad Universitaria	60	0	1	1	2	3	8	10	11	6	3	0
Valdezarza	115	4	2	6	6	15	19	19	21	9	2	0
Valdemarín	21	0	0	0	0	0	3	8	5	4	1	0
El Plantío	38	1	0	0	1	2	7	8	13	5	1	0
Aravaca	35	2	0	2	2	6	5	8	6	2	0	0
Latina	844	20	37	38	63	76	127	170	143	81	23	2
Los Cármenes	58	1	1	3	8	12	7	8	7	4	0	0
Puerta del Ángel	176	7	6	8	10	18	28	30	32	20	6	0
Lucero	125	2	3	9	8	14	19	33	19	12	2	0
Aluche	252	2	15	9	22	16	35	58	41	24	8	0
Campamento	52	2	3	3	2	2	8	8	7	5	2	1
Las Águilas	181	6	9	6	13	14	30	33	37	16	5	1
Carabanchel	876	9	29	38	71	99	125	178	159	79	29	9
Comillas	86	0	2	4	9	8	13	19	15	6	2	0
Opañel	122	1	6	12	6	14	17	23	22	12	3	1
San Isidro	144	2	4	7	10	10	24	36	26	12	6	3
Vista Alegre	194	3	6	10	19	29	29	33	29	12	6	4
Puerta Bonita	154	1	6	4	11	11	22	34	33	22	6	1
Buenavista	96	1	4	1	10	10	11	16	22	11	4	0
Abrantes	80	1	1	0	6	17	9	17	12	4	2	0

DEFUNCIONES DE RESIDENTES EN LA COMUNIDAD DE MADRID CLASIFICADAS POR GRUPOS DE EDAD QUINQUENALES, SEGUN MUNICIPIOS, ESTRATOS DE POBLACION Y AMBITOS GEOGRÁFICOS DE RESIDENCIA {R/R} (CONT.)

	TODAS LAS EDADES	EDAD EN AÑOS										
		Menos de 1	1-4	5-9	10-14	15-19	20-24	25-29	30-34	35-39	40-44	45-49
DISTRITOS Y BARRIOS DEL MUNICIPIO DE MADRID (CONT.)												
Usara	437	5	0	0	0	1	2	1	5	2	6	7
Orcasitas	68	0	0	0	0	1	0	0	0	0	2	1
Orcasur	36	3	0	0	0	0	1	0	2	0	0	0
San Fermín	31	0	0	0	0	0	0	0	1	0	1	1
Almendrales	69	1	0	0	0	0	0	0	0	1	0	2
Moscardó	129	1	0	0	0	0	1	1	1	0	2	2
Zofio	42	0	0	0	0	0	0	0	0	0	1	0
Pradolongo	62	0	0	0	0	0	0	0	1	1	0	1
Puente de Vallecas	856	6	2	1	0	2	6	11	10	8	7	11
Entrevías	132	1	0	0	0	0	2	3	0	1	1	1
San Diego	175	2	1	1	0	0	0	1	2	2	4	4
Palomeras Bajas	82	1	0	0	0	0	0	0	2	0	0	0
Palomeras Sureste	133	1	1	0	0	2	3	2	3	1	1	2
Portazgo	113	0	0	0	0	0	0	2	2	0	0	0
Numancia	221	1	0	0	0	0	1	3	1	4	1	4
Moratalaz	364	1	0	0	0	0	3	3	3	4	6	5
Pavones	32	0	0	0	0	0	0	0	1	1	0	0
Marroquina	81	0	0	0	0	0	2	1	0	1	2	1
Media Legua	56	0	0	0	0	0	0	0	0	2	1	1
Fontarrón	104	1	0	0	0	0	1	1	0	0	2	0
Vinateros	91	0	0	0	0	0	0	1	2	0	1	3
Ciudad Lineal	784	6	1	3	0	1	11	5	9	1	8	5
Ventas	179	1	0	2	0	0	2	0	2	0	2	0
Pueblo Nuevo	184	2	1	0	0	0	1	0	1	1	2	1
Quintana	130	1	0	0	0	0	1	2	3	0	0	1
Concepción	98	1	0	0	0	0	2	1	0	0	3	1
San Pascual	74	1	0	0	0	0	0	1	2	0	0	1
San Juan Bautista	36	0	0	1	0	0	3	1	0	0	0	0
Colina	29	0	0	0	0	0	1	0	1	0	0	0
Atalaya	2	0	0	0	0	0	0	0	0	0	0	0
Costillares	52	0	0	0	0	1	1	0	0	0	1	1
Hortaleza	384	3	2	1	1	3	2	0	2	7	9	7
Palomas	16	0	0	0	0	2	0	0	0	0	0	0
Piovera	16	0	0	0	0	0	0	0	0	0	0	0
Canillas	111	2	0	0	0	1	1	0	2	3	3	2
Pinar del Rey	157	1	2	1	1	0	1	0	0	3	4	4
Apostol Santiago	40	0	0	0	0	0	0	0	0	1	1	1
Valdepuentes	44	0	0	0	0	0	0	0	0	0	1	0
Villaverde	331	3	0	0	0	3	2	4	5	0	2	8
San Andrés	110	0	0	0	0	2	1	0	4	0	1	3
San Cristobal	58	1	0	0	0	1	0	1	1	0	0	2
Butarque	15	0	0	0	0	0	0	1	0	0	0	1
Los Rosales	61	1	0	0	0	0	1	1	0	0	0	1
Los Angeles	87	1	0	0	0	0	0	1	0	0	1	1
Villa de Vallecas	145	1	3	3	0	1	1	3	2	1	3	5
Casco Histórico	93	1	1	1	0	0	1	1	2	1	2	2
Santa Eugenia	52	0	2	2	0	1	0	2	0	0	1	3

DEFUNCIONES DE RESIDENTES EN LA COMUNIDAD DE MADRID CLASIFICADAS POR GRUPOS DE EDAD QUINQUENALES, SEGUN MUNICIPIOS, ESTRATOS DE POBLACION Y AMBITOS GEOGRAFICOS DE RESIDENCIA {R/R}
(CONT.)

	TODAS LAS EDADES	EDAD EN AÑOS										
		50-54	55-59	60-64	65-69	70-74	75-79	80-84	85-89	90-94	95-99	100 y más
Usara	437	6	14	25	30	50	60	84	82	43	14	0
Orcasitas	68	2	3	4	8	6	7	14	7	12	1	0
Orcasur	36	1	2	1	2	4	8	2	5	3	2	0
San Fermín	31	0	0	2	1	4	7	6	4	4	0	0
Almendrales	69	0	1	4	3	3	7	6	4	4	0	0
Moscardó	129	1	1	7	11	20	8	18	19	6	3	0
Zofio	42	1	5	4	2	6	7	29	26	8	4	0
Pradolongo	62	1	2	3	3	7	9	4	7	3	2	0
								11	14	7	2	0
Puente de Vallecas	856	18	25	49	71	103	131	157	141	73	21	3
Entrevías	132	3	8	13	11	17	18	23	18	10	2	0
San Diego	175	3	4	9	16	15	22	37	32	14	5	1
Palomeras Bajas	82	3	2	3	11	12	17	11	12	7	1	0
Palomeras Sureste	133	2	4	11	6	25	14	23	20	9	3	0
Portazgo	113	3	4	6	11	11	22	21	18	11	2	0
Numancia	221	4	3	7	16	23	38	42	41	22	8	2
Moratalaz	364	15	14	23	21	34	41	73	69	32	15	2
Pavones	32	2	2	1	1	5	5	4	3	4	2	1
Marroquina	81	2	2	7	5	5	9	19	16	5	4	0
Media Legua	56	2	3	4	2	9	8	8	12	3	1	0
Fontarrón	104	5	5	7	5	6	11	24	15	15	6	0
Vinateros	91	4	2	4	8	9	8	18	23	5	2	1
Ciudad Lineal	784	19	28	53	54	74	103	161	121	81	34	6
Ventas	179	2	6	19	10	20	25	34	22	24	6	2
Pueblo Nuevo	184	4	7	12	15	17	21	43	32	18	5	1
Quintana	130	4	10	10	9	11	19	25	18	7	7	2
Concepción	98	0	3	5	7	8	15	18	17	11	6	0
San Pascual	74	3	0	1	7	4	7	19	13	10	4	1
San Juan Bautista	36	3	1	1	1	1	3	9	6	5	1	0
Colina	29	0	1	2	1	6	4	6	3	3	1	0
Atalaya	2	0	0	0	0	1	0	0	1	0	0	0
Costillares	52	3	0	3	4	6	9	7	9	3	4	0
Hortaleza	384	11	12	17	17	39	50	71	81	36	10	3
Palomas	16	2	1	0	0	1	3	4	2	1	0	0
Piovera	16	0	0	1	0	2	1	5	3	4	0	0
Canillas	111	2	3	4	6	13	10	25	21	10	2	1
Pinar del Rey	157	6	7	11	8	14	24	22	32	15	0	1
Apostol Santiago	40	1	1	1	3	3	5	11	6	3	3	0
Valdepuentes	44	0	0	0	0	6	7	4	17	3	5	1
Villaverde	331	11	21	26	20	23	45	69	47	31	9	2
San Andrés	110	6	8	8	10	6	12	23	11	11	3	1
San Cristobal	58	1	7	6	4	5	4	8	9	7	1	0
Butarque	15	0	0	2	0	2	2	4	2	0	1	0
Los Rosales	61	0	2	4	2	6	14	10	13	5	1	0
Los Angeles	87	4	4	6	4	4	13	24	12	8	3	1
Villa de Vallecas	145	2	4	6	7	15	24	30	19	13	2	0
Casco Histórico	93	1	3	4	5	11	14	19	14	9	1	0
Santa Eugenia	52	1	1	2	2	4	10	11	5	4	1	0

DEFUNCIONES DE RESIDENTES EN LA COMUNIDAD DE MADRID CLASIFICADAS POR GRUPOS DE EDAD QUINQUENALES, SEGUN MUNICIPIOS, ESTRATOS DE POBLACION Y AMBITOS GEOGRAFICOS DE RESIDENCIA {R/R} (CONT.)

	TODAS LAS EDADES	EDAD EN AÑOS									
		Menos de 1	1-4	5-9	10-14	15-19	20-24	25-29	30-34	35-39	40-44

DISTRITOS Y BARRIOS DEL MUNICIPIO DE MADRID (CONT.)

Vicálvaro	101	0	0	0	0	0	0	1	2	1	0	2
Casco Histórico	56	0	0	0	0	0	0	1	2	1	0	2
Ambroz	45	0	0	0	0	0	0	0	0	0	0	0
San Blas	428	3	1	0	2	1	4	8	5	3	4	6
Simancas	95	0	0	0	1	1	1	2	0	1	1	2
Hellín	43	0	0	0	0	0	2	2	1	0	1	0
Amposta	42	0	0	0	0	0	0	2	2	0	0	1
Arcos	95	1	1	0	0	0	0	2	2	1	2	2
Rosas	16	0	0	0	0	0	1	0	0	0	0	0
Rejas	25	0	0	0	1	0	0	0	0	1	0	0
Canillejas	93	2	0	0	0	0	0	0	0	0	0	1
El Salvador	19	0	0	0	0	0	0	0	0	0	0	0
Barajas	74	0	0	2	0	1	1	0	0	0	1	0
Alameda de Osuna	23	0	0	0	0	0	0	0	0	0	0	0
Aeropuerto	10	0	0	2	0	0	1	0	0	0	0	0
Casco Histórico	21	0	0	0	0	1	0	0	0	0	0	0
Timón	12	0	0	0	0	0	0	0	0	0	0	0
Corralejos	8	0	0	0	0	0	0	0	0	0	0	0

AREA Y DISTRITO SANITARIO

Area 1 -Sur-Este	2302	24	6	6	2	4	10	23	20	15	24	34
Arganda	289	6	0	1	1	1	0	0	0	0	2	3
Moratalaz	465	1	0	0	0	0	3	4	5	5	6	7
Retiro	547	10	1	1	1	0	0	5	3	1	6	8
Vallecas	1001	7	5	4	0	3	7	14	12	9	10	16
Area 2 -Centro-Norte	1778	16	2	2	3	7	8	11	12	13	20	15
Coslada	172	5	0	1	0	4	3	3	3	6	5	3
Salamanca	962	5	1	1	1	2	2	2	7	4	9	7
Chamartín	644	6	1	0	2	1	3	6	2	3	6	5
Area 3 -Este	545	4	4	3	1	3	10	7	10	11	10	12
Alcalá Henares	390	3	2	1	1	3	5	4	8	8	6	9
Torrejón Ardoz	155	1	2	2	0	0	5	3	2	3	4	3
Area 4 -Noreste	1670	12	4	6	3	6	18	13	16	11	22	18
Ciudad Lineal	784	6	1	3	0	1	11	5	9	1	8	5
San Blas	428	3	1	0	2	1	4	8	5	3	4	6
Hortaleza	458	3	2	3	1	4	3	0	2	7	10	7
Area 5 -Norte	1971	8	3	6	4	11	11	13	16	14	30	35
Alcobendas	411	4	0	1	2	3	1	1	3	4	12	10
Colmenar Viejo	181	1	2	0	0	0	1	0	6	0	0	0
Tetuán	727	1	0	3	0	3	4	7	3	4	6	9
Fuencarral	652	2	1	2	2	5	5	5	4	6	12	16

DEFUNCIONES DE RESIDENTES EN LA COMUNIDAD DE MADRID CLASIFICADAS POR GRUPOS DE EDAD QUINQUENALES, SEGUN MUNICIPIOS, ESTRATOS DE POBLACION Y AMBITOS GEOGRAFICOS DE RESIDENCIA {R/R} (CONT.)

	TODAS LAS EDADES	EDAD EN AÑOS										
		50-54	55-59	60-64	65-69	70-74	75-79	80-84	85-89	90-94	95-99	100 y más

DISTRITOS Y BARRIOS DEL MUNICIPIO DE MADRID (CONT.)

Vicálvaro	101	3	2	6	2	11	20	18	21	7	5	0
Casco Histórico	56	2	1	3	1	5	12	7	15	3	1	0
Ambroz	45	1	1	3	1	6	8	11	6	4	4	0
San Blas	428	10	18	30	42	38	52	80	66	43	11	1
Simancas	95	0	1	6	11	15	13	21	12	7	0	0
Hellín	43	0	2	3	3	4	6	7	6	5	1	0
Amposta	42	1	3	3	4	1	0	10	8	6	1	0
Arcos	95	0	2	8	8	12	9	16	17	7	4	1
Rosas	16	1	1	0	0	0	4	4	2	2	1	0
Rejas	25	0	1	2	3	0	6	2	4	3	2	0
Canillejas	93	6	7	7	11	4	13	14	17	10	1	0
El Salvador	19	2	1	1	2	2	1	6	0	3	1	0
Barajas	74	1	1	4	9	11	6	15	9	9	3	1
Alameda de Osuna	23	0	0	1	3	5	2	5	4	2	0	1
Aeropuerto	10	0	1	0	0	0	1	1	2	1	1	0
Casco Histórico	21	0	0	2	4	2	2	4	0	4	1	0
Timón	12	1	0	1	1	2	0	3	1	2	1	0
Corralejos	8	0	0	0	1	2	1	2	2	0	0	0

AREA Y DISTRITO SANITARIO

Area 1 -Sur-Este	2302	45	65	113	144	236	329	476	410	231	76	9
Arganda	289	6	4	10	16	19	43	70	48	46	13	0
Moratalaz	465	18	16	29	23	45	61	91	90	39	20	2
Retiro	547	1	16	19	27	54	70	128	112	60	20	4
Vallecas	1001	20	29	55	78	118	155	187	160	86	23	3
Area 2 -Centro-Norte	1778	34	47	82	99	130	229	370	358	233	77	10
Coslada	172	2	9	14	12	10	22	28	25	8	6	3
Salamanca	962	16	21	34	45	71	133	200	210	139	45	7
Chamartín	644	16	17	34	42	49	74	142	123	86	26	0
Area 3 -Este	545	12	17	21	30	54	74	109	88	49	14	2
Alcalá Henares	390	10	13	11	20	33	54	82	70	34	11	2
Torrejón Ardoz	155	2	4	10	10	21	20	27	18	15	3	0
Area 4 -Noreste	1670	41	59	104	122	162	211	327	277	169	58	11
Ciudad Lineal	784	19	28	53	54	74	103	161	121	81	34	6
San Blas	428	10	18	30	42	38	52	80	66	43	11	1
Hortaleza	458	12	13	21	26	50	56	86	90	45	13	4
Area 5 -Norte	1971	43	47	90	130	159	269	394	395	203	74	16
Alcobendas	411	10	8	16	26	39	60	83	74	36	14	4
Colmenar Viejo	181	3	3	6	10	12	17	47	39	23	10	1
Tetuán	727	12	17	42	53	60	104	148	142	73	28	8
Fuencarral	652	18	19	26	41	48	88	116	140	71	22	3

DEFUNCIONES DE RESIDENTES EN LA COMUNIDAD DE MADRID CLASIFICADAS POR GRUPOS DE EDAD QUINQUENALES, SEGUN MUNICIPIOS, ESTRATOS DE POBLACION Y AMBITOS GEOGRAFICOS DE RESIDENCIA {R/R} (CONT.)

	TODAS LAS EDADES	EDAD EN AÑOS										
		Menos de 1	1-4	5-9	10-14	15-19	20-24	25-29	30-34	35-39	40-44	45-49
AREA Y DISTRITO SANITARIO (CONT.)												
Area 6 -Oeste	1321	22	4	1	1	5	10	4	14	12	14	19
Majadahonda	513	2	2	0	1	1	5	2	2	4	8	11
Collado Villalba	298	6	1	1	0	3	3	1	2	4	2	5
Moncloa	510	14	1	0	0	1	2	1	10	4	4	3
Area 7 -Centro-Oeste	2901	13	4	3	2	8	12	23	22	22	21	33
Centro	1013	4	1	1	1	0	4	8	5	10	6	8
Chamberí	1044	5	2	1	0	2	6	6	8	6	5	10
Latina	844	4	1	1	1	6	2	9	9	6	10	15
Area 8 -Sur.Oeste I	901	7	1	1	1	7	6	5	6	16	23	21
Móstoles	401	4	1	1	1	5	5	2	5	13	7	10
Alcorcón	270	3	0	0	0	2	1	2	1	1	16	7
Navalcarnero	230	0	0	0	0	0	0	1	0	2	0	4
Area 9 -Sur.Oeste II	410	9	3	0	2	4	5	6	4	9	7	9
Leganés	288	5	2	0	1	4	3	3	1	5	6	4
Fuenlabrada	122	4	1	0	1	0	2	3	3	4	1	5
Area 10 -Sur I	454	6	1	0	2	2	7	7	5	3	7	10
Parla	191	4	1	0	1	0	3	4	3	1	2	4
Getafe	263	2	0	0	1	2	4	3	2	2	5	6
Area 11 -Sur II	2548	23	2	4	1	6	9	17	31	16	14	38
Aranjuez	354	4	0	0	0	0	0	3	6	4	2	5
Arganzuela	550	4	0	2	1	1	1	2	7	5	1	6
Villaverde	331	3	0	0	0	3	2	4	5	0	2	8
Carabanchel	876	7	2	2	0	1	4	7	8	5	3	12
Usera	437	5	0	0	0	1	2	1	5	2	6	7

DEFUNCIONES DE RESIDENTES EN LA COMUNIDAD DE MADRID CLASIFICADAS POR GRUPOS DE EDAD QUINQUENALES, SEGUN MUNICIPIOS, ESTRATOS DE POBLACION Y AMBITOS GEOGRAFICOS DE RESIDENCIA {R/R} (CONCL.)

	TODAS LAS EDADES	EDAD EN AÑOS										
		50-54	55-59	60-64	65-69	70-74	75-79	80-84	85-89	90-94	95-99	100 y más
AREA Y DISTRITO SANITARIO (CONT.)												
Area 6 -Oeste	1321	22	30	43	56	108	186	274	273	164	52	7
Majadahonda	513	5	11	19	16	28	69	112	127	64	22	2
Collado Villalba	298	4	7	10	16	30	42	70	43	34	13	1
Moncloa	510	13	12	14	24	50	75	92	103	66	17	4
Area 7 -Centro-Oeste	2901	40	74	114	188	281	453	575	546	342	111	14
Centro	1013	9	17	43	56	93	167	201	218	119	38	4
Chamberí	1044	11	20	33	69	112	159	204	185	142	50	8
Latina	844	20	37	38	63	76	127	170	143	81	23	2
Area 8 -Sur.Oeste I	901	18	18	42	48	102	137	199	144	67	28	4
Móstoles	401	6	8	25	19	38	88	88	47	33	14	1
Alcorcón	270	12	7	11	16	34	39	59	42	13	3	1
Navalcarnero	230	0	3	6	13	30	30	52	55	21	11	2
Area 9 -Sur.Oeste II	410	14	17	20	32	47	69	79	43	25	5	1
Leganés	288	12	11	10	20	34	48	59	35	20	4	1
Fuenlabrada	122	2	6	10	12	13	21	20	8	5	1	0
Area 10 -Sur I	454	18	13	31	26	36	63	90	70	39	15	3
Parla	191	8	4	12	10	14	21	40	28	21	7	3
Getafe	263	10	9	19	16	22	42	50	42	18	8	0
Area 11 -Sur II	2548	36	80	124	182	255	364	539	460	250	79	18
Aranjuez	354	4	5	14	18	32	47	92	66	40	12	0
Arganzuela	550	6	11	21	43	51	87	116	106	57	15	7
Villaverde	331	11	21	26	20	23	45	69	47	31	9	2
Carabanchel	876	9	29	38	71	99	125	178	159	79	29	9
Usera	437	6	14	25	30	50	60	84	82	43	14	0

DEFUNCIONES INSCRITAS EN LA COMUNIDAD DE MADRID E INSCRITAS FUERA DE RESIDENTES, CLASIFICADAS POR GRUPOS DE EDAD QUINQUENALES, SEGUN MUNICIPIOS, ESTRATOS DE POBLACION Y AMBITO GEOGRAFICOS DE INSCRIPCION {R/I}

	TODAS LAS EDADES	EDAD EN AÑOS									
		Menos de 1	1-4	5-9	10-14	15-19	20-24	25-29	30-34	35-39	40-44

LUGAR DE INSCRIPCION

TOTAL DE DEFUNCIONES INSCRITAS EN LA C.M.

36605	411	104	73	70	233	508	667	700	547	606	840
-------	-----	-----	----	----	-----	-----	-----	-----	-----	-----	-----

MUNICIPIOS DE INSCRIPCION

Acebeda (La)	1	0	0	0	0	0	0	0	0	0	0	0
Ajalvir	6	0	0	0	0	1	0	1	0	0	0	1
Alamo (El)	70	1	0	0	0	0	0	0	0	1	0	1
Alcalá de Henares	836	6	0	2	0	7	18	16	23	14	13	26
Alcobendas	126	0	0	0	0	1	0	3	2	3	4	5
Alcorcón	343	0	2	0	0	2	4	2	4	3	1	7
Aldea del Fresno	40	0	0	0	0	0	0	0	0	0	0	1
Algete	23	0	0	0	0	0	0	0	1	0	0	2
Alpedrete	17	0	0	0	0	0	0	0	0	0	0	1
Ambite	2	0	0	0	0	0	0	0	0	0	0	0
Anchuelo	2	0	0	0	0	0	0	0	0	0	0	0
Aranjuez	219	0	0	1	0	1	4	5	4	10	2	7
Arganda	116	1	0	0	0	0	3	2	1	1	3	0
Arroyomolinos	3	0	0	0	0	0	0	0	0	0	0	0
Batres	1	0	0	0	0	0	0	0	0	0	0	0
Becerril de la Sierra	27	0	0	0	0	0	0	2	0	0	0	0
Belmonte de Tajo	14	0	0	0	0	0	0	0	0	0	0	0
Berrueco (El)	3	0	0	0	0	0	0	2	0	0	0	0
Boadilla del Monte	79	0	0	0	0	0	0	1	1	1	3	2
Boalo (El)	9	0	0	0	0	0	0	0	1	0	0	0
Braojos	1	0	0	0	0	0	0	0	0	0	0	0
Brea de Tajo	8	0	0	0	0	0	0	0	0	0	0	0
Brunete	23	0	0	0	0	0	2	0	0	0	0	0
Buitrago del Lozoya	11	0	0	0	0	0	0	0	0	0	0	0
Bustarviejo	12	0	0	0	0	0	0	0	0	0	0	0
Cabanillas de la Sierra	4	0	0	0	0	0	1	0	0	0	0	0
Cabrera (La)	10	0	0	0	0	0	0	0	0	0	1	0
Cadalso de los Vidrios	21	0	0	0	0	0	0	0	1	0	0	1
Camarma de Esteruelas	6	0	0	0	0	0	0	0	0	1	0	0
Campo Real	15	0	0	0	0	0	0	1	0	0	0	0
Canencia	4	0	0	0	0	0	0	0	0	0	0	0
Carabaña	8	0	0	0	0	0	0	0	0	0	0	0
Casarrubuelos	4	0	0	0	0	1	0	0	0	0	1	1
Cenicientos	11	0	0	0	0	0	0	0	0	0	0	0
Cercedilla	373	0	0	0	0	0	1	1	2	1	4	2
Cervera de Buitrago	1	0	0	0	0	0	0	0	0	0	0	0
Ciempozuelos	101	0	0	0	0	1	0	0	0	0	3	0
Cobeá	3	0	0	0	0	0	0	0	0	0	0	0
Colmenar de Oreja	56	0	0	0	0	0	0	0	0	0	0	1
Colmenar del Arroyo	2	0	0	0	0	0	0	0	0	0	0	0
Colmenarejo	11	0	0	0	0	0	0	0	0	0	0	1
Colmenar Viejo	163	1	0	0	0	1	3	2	2	1	1	1
Collado Villalba	114	0	0	0	0	1	2	2	1	0	2	1
Collado-Mediano	13	0	0	0	0	1	0	0	0	1	0	0
Corpa	2	0	0	0	0	0	0	0	0	0	0	0
Coslada	93	0	0	0	0	2	2	3	1	3	0	3
Cubas	8	0	0	0	0	0	1	1	0	0	0	0
Chapinería	6	0	0	0	0	0	1	0	0	0	1	0
Chinchón	51	0	0	0	0	0	1	1	0	1	0	0
Daganzo de Arriba	6	0	0	0	0	0	0	0	0	0	0	0
Escorial (El)	31	0	0	0	0	0	0	1	0	0	0	0
Estremera	9	0	0	0	0	0	0	0	0	0	0	0
Fresnedillas de la Oliva	5	0	0	0	0	0	0	0	0	0	0	1
Fuenlabrada	130	1	0	0	1	1	3	4	2	4	4	3
Fuente el Saz de Jarama	27	0	0	0	0	2	0	1	0	0	0	1
Fuentidueña de Tajo	9	0	0	0	0	0	1	0	0	0	0	0
Galapagar	106	0	0	0	0	2	2	0	1	5	2	0

DEFUNCIONES INSCRITAS EN LA COMUNIDAD DE MADRID E INSCRITAS FUERA DE RESIDENTES, CLASIFICADAS POR GRUPOS DE EDAD QUINQUENALES, SEGUN MUNICIPIOS, ESTRATOS DE POBLACION Y AMBITO GEOGRAFICOS DE INSCRIPCION {IR/I} (CONT.)

LUGAR DE INSCRIPCION	TODAS LAS EDADES	EDAD EN AÑOS										
		50-54	55-59	60-64	65-69	70-74	75-79	80-84	85-89	90-94	95-99	100 y más
TOTAL DE DEFUNCIONES INSCRITAS EN LA C.M.	36605	1080	1670	2469	3235	3881	5158	6179	4794	2501	756	123
MUNICIPIOS DE INSCRIPCION												
Acebeda (La)	1	0	0	0	0	0	0	1	0	0	0	0
Ajalvir	6	0	0	0	0	0	1	1	0	1	0	0
Alamo (El)	70	0	0	1	4	9	12	17	16	4	3	1
Alcalá de Henares	836	23	44	40	69	98	115	134	116	56	13	3
Alcobendas	126	1	2	4	11	8	20	32	18	7	5	0
Alcorcón	343	9	19	17	27	39	53	87	45	17	5	0
Aldea del Fresno	40	1	0	0	4	4	6	9	10	3	1	1
Algete	23	0	0	0	1	1	7	4	6	1	0	0
Alpedrete	17	1	0	2	2	2	2	2	1	3	1	0
Ambite	2	0	0	0	0	1	1	0	0	0	0	0
Anchuelo	2	1	0	0	0	0	0	0	0	1	0	0
Aranjuez	219	5	7	12	17	21	28	37	33	18	7	0
Arganda	116	4	2	3	10	8	13	18	28	13	6	0
Arroyomolinos	3	0	0	0	1	0	0	0	0	1	1	0
Batres	1	0	0	0	0	0	0	0	1	0	0	0
Becerril de la Sierra	27	0	0	1	4	1	4	7	7	1	0	0
Belmonte de Tajo	14	0	1	1	1	0	4	4	1	2	0	0
Berruoco (El)	3	0	0	0	0	0	0	0	1	0	0	0
Boadilla del Monte	79	0	1	2	4	5	15	19	15	8	2	0
Boalo (El)	9	0	1	1	3	0	0	1	1	0	1	0
Braojos	1	0	0	0	0	0	0	1	0	0	0	0
Brea de Tajo	8	0	0	0	1	1	2	2	0	2	0	0
Brunete	23	0	0	2	1	1	3	4	4	6	0	0
Buitrago del Lozoya	11	1	0	0	1	2	0	2	4	1	0	0
Bustarviejo	12	0	0	0	0	1	4	3	3	1	0	0
Cabanillas de la Sierra	4	0	0	0	0	0	1	2	0	0	0	0
Cabrera (La)	10	0	0	0	0	4	0	2	2	0	1	0
Cadalso de los Vidrios	21	0	0	1	1	5	3	4	3	1	1	0
Camarma de Esteruelas	6	0	1	0	0	1	0	0	2	1	0	0
Campo Real	15	1	0	0	2	3	2	2	2	2	0	0
Canencia	4	0	0	0	0	1	2	0	0	1	0	0
Carabaña	8	0	0	0	1	1	2	1	1	0	0	0
Casarrubuelos	4	0	0	0	0	0	0	1	0	0	0	0
Cenicientos	11	1	0	2	1	1	3	2	0	1	0	0
Cercedilla	373	3	9	22	28	33	66	86	64	38	12	1
Cervera de Buitrago	1	0	0	0	0	0	0	1	0	0	0	0
Ciempozuelos	101	4	3	9	6	12	15	23	10	12	3	0
Cobeá	3	0	0	1	0	1	0	1	0	0	0	0
Colmenar de Oreja	56	0	0	3	3	7	8	12	13	8	1	0
Colmenar del Arroyo	2	0	0	0	0	0	0	0	2	0	0	0
Colmenarejo	11	0	0	1	1	2	3	0	1	2	0	0
Colmenar Viejo	163	5	2	6	10	14	13	40	32	19	10	0
Collado Villalba	114	2	8	8	5	6	17	25	20	10	4	0
Collado-Mediano	13	2	0	0	1	2	3	1	2	0	0	0
Corpa	2	0	0	0	0	0	1	0	0	0	1	0
Coslada	93	3	3	9	6	8	10	17	14	5	3	1
Cubas	8	0	0	0	0	0	0	2	1	4	0	0
Chapinería	6	0	1	0	0	1	1	0	0	1	0	0
Chinchón	51	1	0	2	0	2	8	14	9	11	1	0
Daganzo de Arriba	6	0	0	0	0	2	2	2	0	0	0	0
Escorial (El)	31	0	0	2	1	3	5	8	5	3	3	0
Estremera	9	0	0	0	0	1	2	2	2	2	0	0
Fresnedillas de la Oliva	5	0	0	0	1	0	1	0	0	1	0	1
Fuenlabrada	130	3	3	13	15	9	20	19	10	13	2	0
Fuente el Saz de Jarama	27	1	0	3	0	1	7	5	2	2	2	0
Fuentidueña de Tajo	9	1	0	1	0	2	1	2	0	1	0	0
Galapagar	106	0	2	2	5	10	12	27	22	8	5	1

DEFUNCIONES INSCRITAS EN LA COMUNIDAD DE MADRID E INSCRITAS FUERA DE RESIDENTES, CLASIFICADAS POR GRUPOS DE EDAD QUINQUENALES, SEGUN MUNICIPIOS, ESTRATOS DE POBLACION Y AMBITO GEOGRAFICOS DE INSCRIPCION {R/I} (CONT.)

	TODAS LAS EDADES	EDAD EN AÑOS									
		Menos de 1	1-4	5-9	10-14	15-19	20-24	25-29	30-34	35-39	40-44

MUNICIPIOS DE INSCRIPCION (CONT.)

Garganta de los Montes	4	0	0	0	0	1	1	0	0	0	0	0
Getafe	443	6	0	0	1	2	4	8	4	1	9	13
Griñón	13	0	0	0	0	0	0	0	0	0	0	0
Guadalix de la Sierra	11	0	0	0	0	0	0	0	0	0	0	0
Guadarrama	171	0	0	1	0	0	2	0	0	3	1	1
Horcajuelo de la Sierra	1	0	0	0	0	0	0	0	0	0	0	0
Hoyo de Manzanares	12	0	0	0	0	1	2	0	1	0	1	0
Humanes de Madrid	17	0	0	0	0	0	0	1	0	1	0	4
Leganés	885	7	2	0	1	5	8	14	22	19	19	21
Loeches	16	0	0	0	0	0	0	0	0	1	0	0
Lozoya	6	0	0	0	0	0	0	0	0	0	0	0
Lozoyuela-Navas-Sieteiglesias	13	0	0	0	0	0	1	1	0	0	1	2
Madrid	28354	378	97	61	62	172	369	537	560	426	470	663
Majadahonda	116	0	0	1	0	1	0	3	2	0	3	6
Manzanares el Real	19	0	0	0	0	1	0	1	1	0	1	0
Meco	4	0	0	0	0	0	0	0	0	0	1	0
Mejorada del Campo	25	1	0	0	0	0	1	1	0	0	0	0
Miraflores de la Sierra	35	1	0	1	0	0	0	0	2	1	0	0
Molar (El)	21	0	0	2	0	1	1	3	0	0	0	0
Molinos (Los)	94	0	0	0	0	0	0	0	0	0	0	0
Montejo de la Sierra	5	0	0	0	0	0	0	0	0	0	0	0
Moraleja de Enmedio	17	0	0	0	0	0	0	0	0	0	0	0
Moralzarzal	18	0	0	0	0	0	0	1	0	1	0	0
Morata de Tajuña	73	0	0	0	0	0	0	0	0	0	0	1
Móstoles	853	5	1	3	3	6	19	14	23	20	22	30
Navacerrada	4	0	0	0	0	0	1	0	0	0	0	0
Navalafuente	4	0	0	0	0	0	0	0	0	0	0	1
Navalcarnero	94	1	0	0	0	0	3	3	2	2	1	2
Navarredonda	1	0	0	0	0	0	0	0	0	0	0	0
Navas del Rey	6	0	0	0	0	0	0	0	0	0	0	0
Nuevo Baztán	2	0	0	0	0	0	0	0	0	0	0	0
Olmeda de las Fuentes	2	0	0	0	0	0	0	0	0	0	0	0
Orusco	6	0	0	0	0	0	0	0	0	0	0	0
Paracuellos de Jarama	22	1	0	0	0	1	0	0	1	0	0	1
Parla	114	0	0	0	0	2	1	1	6	0	4	4
Patones	1	0	0	0	0	0	0	0	0	0	0	0
Pedrezuela	8	0	0	0	0	0	1	1	1	0	1	0
Perales de Tajuña	18	0	0	0	0	1	3	0	0	0	0	0
Pezueta de las Torres	5	0	0	0	0	0	0	0	0	0	0	0
Pinilla del Valle	3	0	0	0	0	0	1	0	0	0	0	0
Pinto	59	0	0	0	0	0	0	2	1	1	2	1
Piñuecar	2	0	0	0	0	0	0	0	0	0	1	0
Pozuelo de Alarcón	255	0	0	0	1	2	2	2	1	0	2	2
Pozuelo del Rey	3	0	0	0	0	0	0	0	0	0	0	1
Prádena del Rincón	3	0	0	0	0	0	0	0	0	0	0	0
Puebla de la Sierra	1	0	0	0	0	0	0	0	0	0	0	0
Quijorna	1	0	0	0	0	0	0	0	0	0	0	0
Rascafría	10	0	0	0	0	0	0	0	1	1	1	0
Ribatejada	1	0	0	0	0	0	0	0	0	0	0	0
Rivas-Vaciamadrid	15	0	0	1	0	0	0	0	0	1	0	0
Robledo de Chavela	22	0	0	0	0	0	0	0	0	2	0	0
Robregordo	1	0	0	0	0	0	0	0	0	0	0	0
Rozas de Madrid (Las)	176	0	0	0	0	1	4	1	4	0	6	4
Rozas de Puerto Real	1	0	0	0	0	0	0	0	0	0	0	0
San Agustín de Guadalix	4	0	0	0	0	0	0	0	0	0	0	1
San Fernando de Henares	48	0	0	0	0	0	3	2	3	4	0	0
San Lorenzo del Escorial	174	0	1	0	0	1	10	5	1	2	3	2
San Martín de la Vega	29	0	0	0	0	1	1	1	0	0	0	0
San Martín de Valdeiglesias	71	0	0	0	0	1	6	2	1	0	0	0
San Sebastián de los Reyes	93	1	0	0	0	0	3	3	0	1	3	1
Santa María de la Alameda	2	0	0	0	0	0	0	0	1	0	0	0
Santorcaz	3	0	0	0	0	0	0	0	0	0	0	0
Santos de la Humosa (Los)	3	0	0	0	0	1	0	0	0	0	0	0

DEFUNCIONES INSCRITAS EN LA COMUNIDAD DE MADRID E INSCRITAS FUERA DE RESIDENTES, CLASIFICADAS POR GRUPOS DE EDAD QUINQUENALES, SEGUN MUNICIPIOS, ESTRATOS DE POBLACION Y AMBITO GEOGRAFICOS DE INSCRIPCION {IR/I} (CONT.)

TODAS LAS EDADES	EDAD EN AÑOS										
	50-54	55-59	60-64	65-69	70-74	75-79	80-84	85-89	90-94	95-99	100 y más

MUNICIPIOS DE INSCRIPCION (CONT.)

Garganta de los Montes	4	0	0	0	0	1	0	0	1	0	0	0
Getafe	443	20	27	33	29	52	76	72	57	21	6	2
Griñón	13	0	0	1	0	1	2	2	6	1	0	0
Guadalix de la Sierra	11	1	0	1	2	0	4	1	1	1	0	0
Guadarrama	171	2	7	7	13	18	24	40	30	14	6	2
Horcajuelo de la Sierra	1	0	0	0	0	0	0	0	0	1	0	0
Hoyo de Manzanares	12	0	1	1	0	0	2	2	0	1	0	0
Humanes de Madrid	17	0	0	0	0	3	2	3	3	0	0	0
Leganés	885	27	46	53	83	99	150	171	89	39	9	1
Loeches	16	0	2	3	0	1	1	4	1	3	0	0
Lozoya	6	0	0	0	0	2	2	1	0	1	0	0
Lozoyuela-Navas-Sieteiglesias	13	1	1	1	0	0	0	1	3	0	0	1
Madrid	28354	875	1366	2031	2657	3076	3940	4557	3586	1825	551	95
Majadahonda	116	5	0	5	6	10	16	19	29	7	3	0
Manzanares el Real	19	1	0	0	1	0	3	4	4	0	1	1
Meco	4	0	1	0	0	0	1	1	0	0	0	0
Mejorada del Campo	25	0	1	1	2	2	1	7	6	2	0	0
Miraflores de la Sierra	35	0	0	1	1	1	8	10	5	4	0	0
Molar (El)	21	1	1	2	0	1	2	3	1	3	0	0
Molinos (Los)	94	0	4	2	5	7	16	24	18	13	4	1
Montejo de la Sierra	5	0	0	0	0	2	0	0	2	1	0	0
Moraleja de Enmedio	17	0	0	1	0	3	4	2	5	1	1	0
Moralarzarzal	18	0	0	0	2	4	4	4	0	1	1	0
Morata de Tajuña	73	0	1	1	3	5	14	21	14	10	3	0
Móstoles	853	32	33	65	70	82	130	145	100	40	10	0
Navacerrada	4	1	1	0	0	0	0	0	1	0	0	0
Navalafuente	4	0	0	0	0	0	0	1	2	0	0	0
Navalcarnero	94	0	3	4	6	7	13	14	18	13	2	0
Navarredonda	1	0	1	0	0	0	0	0	0	0	0	0
Navas del Rey	6	0	0	1	1	0	1	2	0	1	0	0
Nuevo Baztán	2	0	0	0	0	0	2	0	0	0	0	0
Olmeda de las Fuentes	2	0	0	0	0	0	1	0	0	1	0	0
Orusco	6	0	1	0	0	2	0	0	2	1	0	0
Paracuellos de Jarama	22	2	0	1	4	1	1	5	1	3	0	0
Parla	114	9	8	8	6	13	10	21	11	9	1	0
Patones	1	0	0	0	0	0	0	0	0	1	0	0
Pedrezuela	8	0	1	1	0	0	1	0	1	0	0	0
Perales de Tajuña	18	0	1	0	0	2	2	4	4	1	0	0
Pezuela de las Torres	5	0	0	0	0	0	0	2	2	1	0	0
Pinilla del Valle	3	0	0	0	0	0	0	0	1	1	0	0
Pinto	59	1	4	3	7	5	7	10	5	8	1	1
Piñuecar	2	0	0	0	0	0	0	0	0	0	1	0
Pozuelo de Alarcón	255	1	11	11	9	13	40	48	58	35	16	1
Pozuelo del Rey	3	0	0	0	0	2	0	0	0	0	0	0
Prádena del Rincón	3	0	0	0	0	0	0	0	0	3	0	0
Puebla de la Sierra	1	0	0	0	0	0	0	0	0	0	1	0
Quijorna	1	0	0	0	1	0	0	0	0	0	0	0
Rascafría	10	1	0	0	0	1	1	1	2	1	0	0
Ribatejada	1	0	0	0	0	1	0	0	0	0	0	0
Rivas-Vaciamadrid	15	0	0	0	1	1	4	3	2	2	0	0
Robledo de Chavela	22	0	1	1	2	1	4	3	3	4	1	0
Robregordo	1	0	0	0	0	0	0	0	0	0	0	1
Rozas de Madrid (Las)	176	1	2	7	5	9	26	40	38	22	5	1
Rozas de Puerto Real	1	0	0	0	1	0	0	0	0	0	0	0
San Agustín de Guadalix	4	0	0	1	0	0	0	0	2	0	0	0
San Fernando de Henares	48	1	4	3	5	4	9	8	1	0	0	1
San Lorenzo del Escorial	174	3	4	8	10	24	26	35	21	15	2	1
San Martín de la Vega	29	3	1	2	3	2	3	6	3	2	1	0
San Martín de Valdeiglesias	71	0	0	4	2	8	10	12	11	12	2	0
San Sebastián de los Reyes	93	2	2	5	6	12	9	15	16	6	6	2
Santa María de la Alameda	2	0	0	0	0	0	0	0	0	1	0	0
Santorcaz	3	0	0	0	0	0	1	1	0	0	1	0
Santos de la Humosa (Los)	3	0	0	0	0	0	0	1	0	1	0	0

DEFUNCIONES INSCRITAS EN LA COMUNIDAD DE MADRID E INSCRITAS FUERA DE RESIDENTES, CLASIFICADAS POR GRUPOS DE EDAD QUINQUENALES, SEGUN MUNICIPIOS, ESTRATOS DE POBLACION Y AMBITO GEOGRAFICOS DE INSCRIPCION {IR/I} (CONT.)

	TODAS LAS EDADES	EDAD EN AÑOS										
		Menos de 1	1-4	5-9	10-14	15-19	20-24	25-29	30-34	35-39	40-44	45-49

MUNICIPIOS DE INSCRIPCION (CONT.)

Serna del Monte (La)	1	0	0	0	0	0	0	0	0	0	0	0
Serranillos del Valle	1	0	0	0	0	0	0	0	0	0	0	0
Sevilla la Nueva	2	0	0	0	0	0	0	0	0	0	0	0
Somosierra	2	0	0	0	0	0	0	0	0	0	0	0
Soto del Real	14	0	0	0	0	0	0	0	0	0	0	0
Talamanca de Jarama	4	0	0	0	0	0	0	0	1	0	0	0
Tielmes	18	0	0	0	0	0	0	0	0	1	0	0
Titulcia	10	0	0	0	0	0	0	0	0	0	0	0
Torrejón de Ardoz	154	0	1	0	1	3	5	4	4	5	4	6
Torrejón de la Calzada	10	0	0	0	0	0	0	0	0	0	0	1
Torrejón de Velasco	6	0	0	0	0	0	0	0	0	0	0	0
Torrelodones	35	0	0	0	0	2	0	1	2	0	1	0
Torremocha de Jarama	1	0	0	0	0	0	0	0	0	0	0	0
Torres de la Alameda	12	0	0	0	0	1	0	0	0	0	0	0
Valdaracete	6	0	0	0	0	0	0	0	0	0	0	0
Valdeavero	3	0	0	0	0	0	0	0	0	0	0	0
Valdelaguna	8	0	0	0	0	0	0	0	0	0	0	0
Valdemanco	9	0	0	0	0	0	0	0	0	0	0	0
Valdemaqueda	4	0	0	0	0	0	0	0	0	0	0	0
Valdemorillo	13	0	0	0	0	0	0	1	0	0	0	1
Valdemoro	48	0	0	0	0	0	2	0	4	1	2	0
Valdeolmos	5	0	0	0	0	0	0	0	0	0	0	0
Valdepiélagos	3	0	0	0	0	0	0	0	0	0	0	0
Valdetorres de Jarama	5	0	0	0	0	0	0	0	0	0	0	0
Valdilecha	17	0	0	0	0	0	0	0	0	0	0	0
Valverde de Alcalá	1	0	0	0	0	1	0	0	0	0	0	0
Velilla de San Antonio	7	0	0	0	0	0	0	0	0	0	1	0
Veión (El)	7	0	0	0	0	0	0	0	0	0	0	0
Villaconejos	18	0	0	0	0	0	0	0	1	0	0	0
Villa del Prado	67	0	0	0	0	0	3	1	1	1	0	0
Villalbilla	9	0	0	0	0	0	0	0	1	0	0	0
Villamanrique de Tajo	6	0	0	0	0	0	0	0	0	0	0	0
Villamanta	12	0	0	0	0	0	2	2	0	1	0	0
Villamantilla	5	0	0	0	0	0	0	0	0	0	0	0
Villanueva de la Cañada	14	0	0	0	0	0	1	0	0	0	0	1
Villanueva de Perales	3	0	0	0	0	0	0	0	0	0	0	0
Villanueva del Pardillo	14	0	0	0	0	0	0	0	0	0	0	0
Villar del Olmo	4	0	0	0	0	0	0	0	0	0	0	0
Villarejo de Salvanés	32	0	0	0	0	1	0	0	0	1	1	0
Villaviciosa de Odón	126	0	0	0	0	0	0	0	1	0	0	1
Villavieja del Lozoya	1	0	0	0	0	0	0	0	0	0	0	0

ESTRATOS DE POBLACION

Menos de 101	7	0	0	0	0	0	0	0	0	0	0	0
De 101 a 500	108	0	0	0	0	2	3	2	0	0	1	3
De 501 a 1.000	96	0	0	0	0	2	3	3	2	0	5	3
De 1.001 a 2.000	360	0	0	0	0	2	7	5	3	6	2	3
De 2.001 a 5.000	1070	3	0	3	0	9	11	11	11	9	8	11
De 5.001 a 10.000	763	0	1	1	0	7	21	11	5	11	7	9
De 10.001 a 20.000	511	2	0	1	0	1	6	5	9	5	9	7
De 20.001 a 50.000	1266	2	0	2	1	7	21	21	19	17	21	22
De 50.001 a 100.000	580	1	1	0	1	8	11	14	13	12	15	19
De 100.001 a 200.000	3490	25	5	5	6	23	56	58	78	61	68	100
Más de 200.000	28354	378	97	61	62	172	369	537	560	426	470	663

AMBITOS GEOGRAFICOS

Area Metropolitana	33566	407	103	68	70	209	452	623	667	507	570	801
Madrid	28354	378	97	61	62	172	369	537	560	426	470	663
Corona Metropolitana	5212	29	6	7	8	37	83	86	107	81	100	138
Norte	382	2	0	0	0	2	6	8	4	5	8	7
Sur	2827	19	5	3	6	18	39	45	62	48	61	79
Este	1200	8	1	3	1	13	29	26	32	27	17	36
Oeste	803	0	0	1	1	4	9	7	9	1	14	16
Resto Municipios	3039	4	1	5	0	24	56	44	33	40	36	39

DEFUNCIONES INSCRITAS EN LA COMUNIDAD DE MADRID E INSCRITAS FUERA DE RESIDENTES, CLASIFICADAS POR GRUPOS DE EDAD QUINQUENALES, SEGUN MUNICIPIOS, ESTRATOS DE POBLACION Y AMBITO GEOGRAFICOS DE INSCRIPCION {IR/I} (CONT.)

	TODAS LAS EDADES	EDAD EN AÑOS										
		50-54	55-59	60-64	65-69	70-74	75-79	80-84	85-89	90-94	95-99	100 y más

MUNICIPIOS DE INSCRIPCION (CONT.)

Serna del Monte (La)	1	0	0	0	0	0	0	1	0	0	0	0
Serranillos del Valle	1	0	0	0	0	0	0	0	1	0	0	0
Sevilla la Nueva	2	0	0	0	0	0	0	0	1	1	0	0
Somosierra	2	0	0	0	1	0	1	0	0	0	0	0
Soto del Real	14	0	0	0	4	1	2	5	1	0	0	0
Talamanca de Jarama	4	0	0	0	0	1	1	1	0	0	1	0
Tielmes	18	1	1	1	1	1	0	1	4	4	3	0
Titulcia	10	0	0	0	0	1	1	6	0	2	0	0
Torrejón de Ardoz	154	5	5	8	16	10	17	29	16	11	3	1
Torrejón de la Calzada	10	0	2	1	0	1	0	1	2	1	1	0
Torrejón de Velasco	6	1	0	0	0	1	1	2	1	0	0	0
Torrelodones	35	0	2	4	0	2	4	9	3	4	1	0
Torremocha de Jarama	1	0	0	0	0	0	0	1	0	0	0	0
Torres de la Alameda	12	2	0	0	0	4	0	3	2	0	0	0
Valdaracete	6	1	0	0	0	2	0	2	1	0	0	0
Valdeavero	3	0	0	1	1	0	1	0	0	0	0	0
Valdelaguna	8	0	1	0	0	1	3	1	2	0	0	0
Valdemanco	9	0	0	0	1	2	1	1	1	3	0	0
Valdemaqueda	4	0	0	0	0	3	1	0	0	0	0	0
Valdemonillo	13	0	1	0	1	0	1	5	2	0	1	0
Valdemoro	48	0	2	4	2	4	3	13	7	3	1	0
Valdeolmos	5	0	0	0	0	0	1	1	0	3	0	0
Valdepiélagos	3	0	0	0	0	0	1	1	0	0	1	0
Valdetorres de Jarama	5	0	0	0	0	0	1	0	2	1	1	0
Valdilecha	17	0	1	0	1	0	3	7	2	2	1	0
Valverde de Alcalá	1	0	0	0	0	0	0	0	0	0	0	0
Velilla de San Antonio	7	0	2	1	1	1	1	1	0	0	0	0
Vellón (El)	7	0	1	0	0	1	0	3	1	0	0	0
Villaconejos	18	0	0	0	1	3	2	2	7	2	0	0
Villa del Prado	67	3	1	1	6	10	12	16	7	5	0	0
Villabilla	9	0	1	1	1	0	1	2	0	2	0	0
Villamanrique de Tajo	6	1	1	0	0	0	1	1	0	1	1	0
Villamanta	12	0	0	0	2	0	1	1	2	0	1	0
Villamantilla	5	0	0	0	0	0	0	3	2	0	0	0
Villanueva de la Cañada	14	0	0	0	0	2	2	4	1	3	0	0
Villanueva de Perales	3	0	0	0	0	0	0	1	1	1	0	0
Villanueva del Pardillo	14	0	0	1	0	3	1	1	5	1	2	0
Villar del Olmo	4	0	0	0	1	1	0	1	1	0	0	0
Villarejo de Salvanés	32	2	1	0	1	3	6	6	2	7	1	0
Villaviciosa de Odón	126	0	3	6	3	11	17	34	23	17	8	2
Villavieja del Lozoya	1	1	0	0	0	0	0	0	0	0	0	0

ESTRATOS DE POBLACION

Menos de 101	7	0	1	0	0	0	0	3	0	1	1	1
De 101 a 500	108	1	0	0	6	17	17	17	18	17	3	1
De 501 a 1.000	96	4	7	3	2	8	9	19	11	12	2	1
De 1.001 a 2.000	360	9	11	14	26	32	54	69	62	40	14	1
De 2.001 a 5.000	1070	20	23	49	67	103	176	237	169	116	30	4
De 5.001 a 10.000	763	8	17	33	40	82	108	173	125	76	24	4
De 10.001 a 20.000	511	4	13	26	25	43	75	117	87	58	16	2
De 20.001 a 50.000	1266	25	40	58	74	90	169	245	244	132	52	4
De 50.001 a 100.000	580	20	20	34	45	51	66	114	75	38	18	4
De 100.001 a 200.000	3490	114	172	221	293	379	544	628	417	186	45	6
Más de 200.000	28354	875	1366	2031	2657	3076	3940	4557	3586	1825	551	95

AMBITOS GEOGRAFICOS

Área Metropolitana	33566	1025	1588	2335	3053	3588	4706	5542	4298	2182	661	111
Madrid	28354	875	1366	2031	2657	3076	3940	4557	3586	1825	551	95
Corona Metropolitana	5212	150	222	304	396	512	766	985	712	357	110	16
Norte	382	8	6	15	27	34	42	87	66	32	21	2
Sur	2827	101	140	192	237	299	446	525	317	147	34	4
Este	1200	34	59	63	104	125	158	204	156	79	19	6
Oeste	803	7	17	34	28	54	120	169	173	99	36	4
Resto Municipios	3039	55	82	134	182	293	452	637	496	319	95	12

DEFUNCIONES INSCRITAS EN LA COMUNIDAD DE MADRID E INSCRITAS FUERA DE RESIDENTES, CLASIFICADAS POR GRUPOS DE EDAD QUINQUENALES, SEGUN MUNICIPIOS, ESTRATOS DE POBLACION Y AMBITO GEOGRAFICOS DE INSCRIPCION {IR/I} (CONT.)

	TODAS LAS EDADES	EDAD EN AÑOS										
		Menos de 1	1-4	5-9	10-14	15-19	20-24	25-29	30-34	35-39	40-44	45-49
TOTAL DE DEFUNCIONES DE RESIDENTES EN LA C.M. INSCRITAS EN OTRAS CC.AA.	1235	1	7	8	9	27	67	61	57	47	40	41
Andalucía	107	1	1	1	1	2	7	8	5	3	7	4
Aragón	41	0	1	0	0	2	1	5	3	1	1	2
Asturias	27	0	0	0	1	2	0	3	1	1	1	0
Baleares	12	0	1	0	0	0	0	1	1	0	1	0
Canarias	10	0	0	0	0	1	0	0	0	0	1	0
Cantabria	31	0	0	0	0	0	3	1	2	1	0	0
Castilla-León	269	0	2	1	2	7	11	12	7	10	8	10
Castilla-La Mancha	324	0	2	0	2	10	22	19	20	13	9	13
Cataluña	36	0	0	1	0	0	2	0	1	4	2	0
Extremadura	59	0	0	1	1	0	3	1	3	4	2	2
Galicia	50	0	0	2	1	0	2	1	2	5	1	2
Murcia	39	0	0	0	0	1	0	0	2	1	2	1
Navarra	19	0	0	1	1	0	0	0	1	1	0	1
Comunidad Valenciana	173	0	0	1	0	1	14	9	6	2	5	5
País Vasco	31	0	0	0	0	1	2	1	2	1	0	0
Rioja (La)	7	0	0	0	0	0	0	0	1	0	0	1

DEFUNCIONES INSCRITAS EN LA COMUNIDAD DE MADRID E INSCRITAS FUERA DE RESIDENTES, CLASIFICADAS POR GRUPOS DE EDAD QUINQUENALES, SEGUN MUNICIPIOS, ESTRATOS DE POBLACION Y AMBITO GEOGRAFICOS DE INSCRIPCION {IR/I} (CONCL.)

	TODAS LAS EIDADES	EDAD EN AÑOS										
		50-54	55-59	60-64	65-69	70-74	75-79	80-84	85-89	90-94	95-99	100 y más
TOTAL DE DEFUNCIONES DE RESIDENTES EN LA C.M. INSCRITAS EN OTRAS CC.AA.	1235	40	71	106	101	112	138	118	113	54	12	5
Andalucía	107	4	5	9	8	5	14	8	7	6	0	1
Aragón	41	2	1	1	1	3	5	3	7	2	0	0
Asturias	27	1	0	1	4	1	3	4	3	1	0	0
Baleares	12	1	5	0	0	1	0	1	0	0	0	0
Canarias	10	1	1	0	1	1	0	1	2	1	0	0
Cantabria	31	2	1	2	1	4	8	3	2	1	0	0
Castilla-León	269	6	12	32	25	25	29	29	24	13	3	1
Castilla-La Mancha	324	14	19	26	27	30	19	26	25	20	7	1
Cataluña	36	0	2	4	4	1	5	3	6	1	0	0
Extremadura	59	3	6	6	6	2	4	7	4	2	1	1
Galicia	50	0	2	5	1	3	6	7	5	5	0	0
Murcia	39	0	3	5	3	6	7	4	3	1	0	0
Navarra	19	1	2	3	1	4	1	1	1	0	0	0
Comunidad Valenciana	173	5	10	12	14	23	29	17	18	1	0	1
País Vasco	31	0	1	0	5	2	8	3	4	0	1	0
Rioja (La)	7	0	1	0	0	1	0	1	2	0	0	0

DEFUNCIONES INSCRITAS EN LA COMUNIDAD DE MADRID E INSCRITAS FUERA DE RESIDENTES, CLASIFICADAS POR GRUPOS DE EDAD QUINQUENALES, SEGUN MUNICIPIOS, ESTRATOS DE POBLACION Y AMBITO GEOGRAFICOS DE INSCRIPCION {R/I} (CONT.)

	TODAS LAS EDADES	EDAD EN AÑOS										
		Menos de 1	1-4	5-9	10-14	15-19	20-24	25-29	30-34	35-39	40-44	45-49
LUGAR DE INSCRIPCION												
TOTAL DE DEFUNCIONES INSCRITAS EN LA C.M.	19393	228	55	37	43	169	403	544	542	403	411	579
MUNICIPIOS DE INSCRIPCION												
Acebeda (La)	1	0	0	0	0	0	0	0	0	0	0	0
Ajalvir	3	0	0	0	0	1	0	1	0	0	0	1
Alamo (El)	25	1	0	0	0	0	0	0	0	0	0	1
Alcalá de Henares	455	6	0	2	0	6	13	14	17	10	11	16
Alcobendas	64	0	0	0	0	1	0	3	2	3	2	3
Alcorcón	165	0	2	0	0	1	2	2	4	3	0	6
Aldea del Fresno	10	0	0	0	0	0	0	0	0	0	0	1
Algete	7	0	0	0	0	0	0	0	0	0	0	1
Alpedrete	9	0	0	0	0	0	0	0	0	0	0	1
Ambite	1	0	0	0	0	0	0	0	0	0	0	0
Anchuelo	2	0	0	0	0	0	0	0	0	0	0	0
Aranjuez	118	0	0	1	0	1	4	4	4	9	2	3
Arganda	50	0	0	0	0	0	2	2	1	1	3	0
Becerril de la Sierra	14	0	0	0	0	0	0	2	0	0	0	0
Belmonte de Tajo	7	0	0	0	0	0	0	0	0	0	0	0
Berruoco (El)	2	0	0	0	0	0	0	2	0	0	0	0
Boadilla del Monte	23	0	0	0	0	0	0	1	1	0	2	2
Boalo (El)	6	0	0	0	0	0	0	0	0	0	0	0
Braojos	1	0	0	0	0	0	0	0	0	0	0	0
Brea de Tajo	3	0	0	0	0	0	0	0	0	0	0	0
Brunete	13	0	0	0	0	0	2	0	0	0	0	0
Buitrago del Lozoya	3	0	0	0	0	0	0	0	0	0	0	0
Bustarviejo	5	0	0	0	0	0	0	0	0	0	0	0
Cabanillas de la Sierra	3	0	0	0	0	0	1	0	0	0	0	0
Cabrera (La)	3	0	0	0	0	0	0	0	0	0	1	0
Cadalso de los Vidrios	9	0	0	0	0	0	0	0	1	0	0	0
Camarma de Esteruelas	3	0	0	0	0	0	0	0	0	1	0	0
Campo Real	9	0	0	0	0	0	0	1	0	0	0	0
Canencia	3	0	0	0	0	0	0	0	0	0	0	0
Carabaña	5	0	0	0	0	0	0	0	0	0	0	0
Casarrubuelos	2	0	0	0	0	0	0	0	0	0	0	1
Cenicientos	5	0	0	0	0	0	0	0	0	0	0	0
Cercedilla	183	0	0	0	0	0	1	1	1	1	4	2
Ciempozuelos	49	0	0	0	0	1	0	0	0	0	2	0
Cobeá	2	0	0	0	0	0	0	0	0	0	0	0
Colmenar de Oreja	27	0	0	0	0	0	0	0	0	0	0	0
Colmenarejo	7	0	0	0	0	0	0	0	0	0	0	1
Colmenar Viejo	74	0	0	0	0	1	3	2	2	1	1	1
Collado Villalba	57	0	0	0	0	1	2	2	1	0	1	1
Collado-Mediano	10	0	0	0	0	1	0	0	0	1	0	0
Coslada	46	0	0	0	0	1	2	3	1	2	0	3
Cubas	4	0	0	0	0	0	0	1	0	0	0	0
Chapinería	3	0	0	0	0	0	1	0	0	0	1	0
Chinchón	17	0	0	0	0	0	1	1	0	1	0	0
Daganzo de Arriba	3	0	0	0	0	0	0	0	0	0	0	0
Escorial (El)	12	0	0	0	0	0	0	1	0	0	0	0
Estremera	5	0	0	0	0	0	0	0	0	0	0	0
Fresnedillas de la Oliva	3	0	0	0	0	0	0	0	0	0	0	1
Fuenlabrada	66	1	0	0	0	1	3	4	1	3	3	2
Fuente el Saz de Jarama	16	0	0	0	0	1	0	1	0	0	0	1
Fuentidueña de Tajo	4	0	0	0	0	0	0	0	0	0	0	0
Galapagar	48	0	0	0	0	1	1	0	1	5	2	0
Garganta de los Montes	4	0	0	0	0	1	1	0	0	0	0	0
Getafe	231	2	0	0	1	1	3	7	3	1	8	10
Griñón	4	0	0	0	0	0	0	0	0	0	0	0

DEFUNCIONES INSCRITAS EN LA COMUNIDAD DE MADRID E INSCRITAS FUERA DE RESIDENTES, CLASIFICADAS POR GRUPOS DE EDAD QUINQUENALES, SEGUN MUNICIPIOS, ESTRATOS DE POBLACION Y AMBITO GEOGRAFICOS DE INSCRIPCION {IR/I} (CONT.)

	TODAS LAS EDADES	EDAD EN AÑOS										
		50-54	55-59	60-64	65-69	70-74	75-79	80-84	85-89	90-94	95-99	100 y más
LUGAR DE INSCRIPCION												
TOTAL DE DEFUNCIONES INSCRITAS EN LA C.M.	19393	752	1175	1686	2128	2268	2697	2658	1695	719	169	32
MUNICIPIOS DE INSCRIPCION												
Acebeda (La)	1	0	0	0	0	0	0	1	0	0	0	0
Ajalvir	3	0	0	0	0	0	0	0	0	0	0	0
Alamo (El)	25	0	0	0	1	1	7	4	7	2	1	0
Alcalá de Henares	455	15	33	26	48	58	56	52	46	21	4	1
Alcobendas	64	1	1	2	7	1	11	16	8	1	2	0
Alcorcón	165	6	14	12	16	22	27	30	12	4	2	0
Aldea del Fresno	10	1	0	0	0	2	1	0	3	2	0	0
Algete	7	0	0	0	1	1	1	2	1	0	0	0
Alpedrete	9	0	0	2	1	2	2	0	1	0	0	0
Ambite	1	0	0	0	0	0	1	0	0	0	0	0
Anchuelo	2	1	0	0	0	0	0	0	0	1	0	0
Aranjuez	118	2	6	9	11	15	14	14	12	6	1	0
Arganda	50	4	1	0	5	5	7	4	11	3	1	0
Becerril de la Sierra	14	0	0	1	2	1	3	3	2	0	0	0
Belmonte de Tajo	7	0	1	0	0	0	3	1	1	1	0	0
Berruoco (El)	2	0	0	0	0	0	0	0	0	0	0	0
Boadilla del Monte	23	0	0	2	0	3	6	1	4	0	1	0
Boalo (El)	6	0	1	1	2	0	0	1	0	0	1	0
Braojos	1	0	0	0	0	0	0	1	0	0	0	0
Brea de Tajo	3	0	0	0	0	1	0	0	0	2	0	0
Brunete	13	0	0	2	1	1	2	2	0	3	0	0
Buitrago del Lozoya	3	0	0	0	0	1	0	1	1	0	0	0
Bustarviejo	5	0	0	0	0	0	2	2	1	0	0	0
Cabanillas de la Sierra	3	0	0	0	0	0	0	2	0	0	0	0
Cabrera (La)	3	0	0	0	0	0	0	0	1	0	1	0
Cadalso de los Vidrios	9	0	0	1	0	2	2	2	0	1	0	0
Camarma de Esteruelas	3	0	0	0	0	1	0	0	1	0	0	0
Campo Real	9	1	0	0	2	2	1	0	1	1	0	0
Canencia	3	0	0	0	0	1	2	0	0	0	0	0
Carabaña	5	0	0	0	1	1	1	0	1	1	0	0
Casarrubuelos	2	0	0	0	0	0	0	1	0	0	0	0
Cenicientos	5	1	0	1	0	1	1	1	0	0	0	0
Cercadilla	183	3	8	15	23	18	34	36	17	15	4	0
Ciempozuelos	49	4	2	5	2	5	8	8	4	7	1	0
Cobea	2	0	0	1	0	1	0	0	0	0	0	0
Colmenar de Oreja	27	0	0	3	3	4	4	4	6	3	0	0
Colmenarejo	7	0	0	1	1	1	1	0	1	1	0	0
Colmenar Viejo	74	4	2	4	7	9	7	15	11	4	0	0
Collado Villalba	57	1	7	7	4	4	9	9	5	2	1	0
Collado-Mediano	10	0	0	0	1	2	3	1	1	0	0	0
Coslada	46	3	1	6	4	4	5	7	3	1	0	0
Cubas	4	0	0	0	0	0	0	1	0	2	0	0
Chapinería	3	0	0	0	0	0	1	0	0	0	0	0
Chinchón	17	0	0	1	0	1	0	5	2	5	0	0
Daganzo de Arriba	3	0	0	0	0	1	1	1	0	0	0	0
Esorial (El)	12	0	0	1	1	2	2	2	2	1	0	0
Estremera	5	0	0	0	0	0	1	2	1	1	0	0
Fresnedillas de la Oliva	3	0	0	0	1	0	1	0	0	0	0	0
Fuenlabrada	66	3	1	7	9	5	11	8	1	2	1	0
Fuente el Saz de Jarama	16	1	0	3	0	1	3	3	0	2	0	0
Fuentidueña de Tajo	4	0	0	1	0	2	0	1	0	0	0	0
Galapagar	48	0	2	2	2	4	4	10	8	3	2	1
Garganta de los Montes	4	0	0	0	0	1	0	0	1	0	0	0
Getafe	231	12	20	20	15	32	47	26	14	8	1	0
Griñón	4	0	0	0	0	0	1	0	3	0	0	0

DEFUNCIONES INSCRITAS EN LA COMUNIDAD DE MADRID E INSCRITAS FUERA DE RESIDENTES, CLASIFICADAS POR GRUPOS DE EDAD QUINQUENALES, SEGUN MUNICIPIOS, ESTRATOS DE POBLACION Y AMBITO GEOGRAFICOS DE INSCRIPCION {IR/I} (CONT.)

	TODAS LAS EDADES	EDAD EN AÑOS										
		Menos de 1	1-4	5-9	10-14	15-19	20-24	25-29	30-34	35-39	40-44	45-49
MUNICIPIOS DE INSCRIPCION (CONT.)												
Guadalix de la Sierra	7	0	0	0	0	0	0	0	0	0	0	0
Guadarrama	81	0	0	1	0	0	2	0	0	2	1	0
Hoyo de Manzanares	7	0	0	0	0	0	2	0	1	0	1	0
Humanes de Madrid	9	0	0	0	0	0	0	0	0	1	0	4
Leganés	472	4	1	0	1	2	6	10	19	13	16	17
Loeches	7	0	0	0	0	0	0	0	0	1	0	0
Lozoya	4	0	0	0	0	0	0	0	0	0	0	0
Lozoyuela-Navas-Sieteiglesias	7	0	0	0	0	0	1	0	0	0	1	2
Madrid	15267	208	51	29	36	124	291	428	427	315	307	456
Majadahonda	52	0	0	1	0	1	0	3	2	0	2	4
Manzanares el Real	9	0	0	0	0	1	0	1	1	0	1	0
Meco	2	0	0	0	0	0	0	0	0	0	0	0
Mejorada del Campo	9	1	0	0	0	0	0	0	0	0	0	0
Miraflores de la Sierra	18	1	0	1	0	0	0	0	1	1	0	0
Molar (El)	11	0	0	0	0	1	1	3	0	0	0	0
Molinos (Los)	26	0	0	0	0	0	0	0	0	0	0	0
Montejo de la Sierra	3	0	0	0	0	0	0	0	0	0	0	0
Moraleja de Enmedio	1	0	0	0	0	0	0	0	0	0	0	0
Moralzarzal	9	0	0	0	0	0	0	1	0	0	0	0
Morata de Tajuña	29	0	0	0	0	0	0	0	0	0	0	0
Móstoles	470	2	1	2	3	3	16	13	20	10	17	20
Navacerrada	2	0	0	0	0	0	1	0	0	0	0	0
Navalafuente	4	0	0	0	0	0	0	0	0	0	0	1
Navalcarnero	50	1	0	0	0	0	3	3	1	1	1	1
Navarredonda	1	0	0	0	0	0	0	0	0	0	0	0
Navas del Rey	5	0	0	0	0	0	0	0	0	0	0	0
Olmeda de las Fuentes	1	0	0	0	0	0	0	0	0	0	0	0
Orusco	2	0	0	0	0	0	0	0	0	0	0	0
Paracuellos de Jarama	8	1	0	0	0	1	0	0	1	0	0	1
Paría	69	0	0	0	0	2	0	1	6	0	4	2
Patones	1	0	0	0	0	0	0	0	0	0	0	0
Pedrezuela	7	0	0	0	0	0	1	1	1	0	0	0
Perales de Tajuña	10	0	0	0	0	0	3	0	0	0	0	0
Pezuela de las Torres	2	0	0	0	0	0	0	0	0	0	0	0
Pinilla del Valle	2	0	0	0	0	0	1	0	0	0	0	0
Pinto	35	0	0	0	0	0	0	2	1	1	2	1
Piñuecar	1	0	0	0	0	0	0	0	0	0	1	0
Pozuelo de Alarcón	99	0	0	0	1	2	0	2	1	0	1	1
Pozuelo del Rey	3	0	0	0	0	0	0	0	0	0	0	1
Prádena del Rincón	3	0	0	0	0	0	0	0	0	0	0	0
Rascafría	6	0	0	0	0	0	0	0	1	1	1	0
Ribatejada	1	0	0	0	0	0	0	0	0	0	0	0
Rivas-Vaciamadrid	7	0	0	0	0	0	0	0	0	1	0	0
Robledo de Chavela	11	0	0	0	0	0	0	0	0	2	0	0
Rozas de Madrid (Las)	78	0	0	0	0	1	4	1	2	0	2	2
Rozas de Puerto Real	1	0	0	0	0	0	1	0	0	0	0	0
San Agustín de Guadalix	2	0	0	0	0	0	0	0	0	0	0	0
San Fernando de Henares	28	0	0	0	0	0	3	2	3	4	0	0
San Lorenzo del Escorial	93	0	0	0	0	0	7	4	1	1	3	1
San Martín de la Vega	17	0	0	0	0	1	1	1	0	0	0	0
San Martín de Valdeiglesias	44	0	0	0	0	1	6	2	1	0	0	0
San Sebastián de los Reyes	46	0	0	0	0	0	3	3	0	0	1	0
Santa María de la Alameda	1	0	0	0	0	0	0	0	1	0	0	0
Santorcaz	2	0	0	0	0	0	0	0	0	0	0	0
Santos de la Humosa (Los)	2	0	0	0	0	1	0	0	0	0	0	0
Serranillos del Valle	1	0	0	0	0	0	0	0	0	0	0	0
Somosierra	2	0	0	0	0	0	0	0	0	0	0	0
Soto del Real	9	0	0	0	0	0	0	0	1	0	0	0
Talamanca de Jarama	4	0	0	0	0	0	0	0	0	0	0	0
Tielmes	9	0	0	0	0	0	0	0	0	1	0	0
Titulcia	8	0	0	0	0	0	0	0	0	0	0	0

DEFUNCIONES INSCRITAS EN LA COMUNIDAD DE MADRID E INSCRITAS FUERA DE RESIDENTES, CLASIFICADAS POR GRUPOS DE EDAD QUINQUENALES, SEGUN MUNICIPIOS, ESTRATOS DE POBLACION Y AMBITO GEOGRAFICOS DE INSCRIPCION {IR/I} (CONT.)

	TODAS LAS EIDADES	EDAD EN AÑOS									
		50-54	55-59	60-64	65-69	70-74	75-79	80-84	85-89	90-94	95-99

MUNICIPIOS DE INSCRIPCION (CONT.)

Guadalix de la Sierra	7	1	0	1	2	0	1	1	1	0	0	0
Guadarrama	81	1	6	6	6	8	13	18	8	8	1	0
Hoyo de Manzanares	7	0	1	0	0	0	1	0	0	1	0	0
Humanes de Madrid	9	0	0	0	0	1	1	1	1	0	0	0
Leganés	472	19	33	34	55	53	66	78	35	9	1	0
Loeches	7	0	1	2	0	1	0	2	0	0	0	0
Lozoya	4	0	0	0	0	0	2	1	0	1	0	0
Lozoyuela-Navas-Sieteiglesias	7	1	0	1	0	0	0	0	1	0	0	0
Madrid	15267	611	956	1399	1766	1817	2105	2008	1286	499	122	26
Majadahonda	52	3	0	4	2	5	6	6	9	4	0	0
Manzanares el Real	9	1	0	0	1	0	1	2	0	0	0	0
Meco	2	0	1	0	0	0	1	0	0	0	0	0
Mejorada del Campo	9	0	1	1	1	0	0	4	1	0	0	0
Miraflores de la Sierra	18	0	0	1	1	0	2	5	4	1	0	0
Molar (El)	11	0	1	1	0	1	1	2	0	0	0	0
Molinos (Los)	26	0	0	2	4	3	4	6	5	2	0	0
Montejo de la Sierra	3	0	0	0	0	2	0	0	1	0	0	0
Moraleja de Enmedio	1	0	0	0	0	0	0	0	1	0	0	0
Moralzarzal	9	0	0	0	1	0	3	3	0	1	0	0
Morata de Tajuña	29	0	0	0	2	4	6	9	7	1	0	0
Móstoles	470	22	26	45	43	43	56	68	43	15	2	0
Navacerrada	2	1	0	0	0	0	0	0	0	0	0	0
Navalafuente	4	0	0	0	0	0	0	1	2	0	0	0
Navalcarnero	50	0	1	2	2	4	8	9	7	6	0	0
Navarredonda	1	0	1	0	0	0	0	0	0	0	0	0
Navas del Rey	5	0	0	1	1	0	1	2	0	0	0	0
Olmeda de las Fuentes	1	0	0	0	0	0	0	0	0	1	0	0
Orusco	2	0	1	0	0	0	0	0	1	0	0	0
Paracuellos de Jarama	8	1	0	1	0	0	0	1	0	1	0	0
Parla	69	5	6	6	4	9	6	10	6	2	0	0
Patones	1	0	0	0	0	0	0	0	0	1	0	0
Pedrezuela	7	0	1	1	0	0	1	0	1	0	0	0
Perales de Tajuña	10	0	1	0	0	0	2	2	2	0	0	0
Pezuela de las Torres	2	0	0	0	0	0	0	0	2	0	0	0
Pinilla del Valle	2	0	0	0	0	0	0	0	0	1	0	0
Pinto	35	1	2	2	6	5	4	4	3	1	0	0
Piñuecar	1	0	0	0	0	0	0	0	0	0	0	0
Pozuelo de Alarcón	99	1	7	5	7	8	21	17	13	8	4	0
Pozuelo del Rey	3	0	0	0	0	2	0	0	0	0	0	0
Prádena del Rincón	3	0	0	0	0	0	0	0	0	3	0	0
Rascafría	6	1	0	0	0	0	0	1	0	1	0	0
Ribatejada	1	0	0	0	0	1	0	0	0	0	0	0
Rivas-Vaciamadrid	7	0	0	0	1	0	2	2	0	1	0	0
Robledo de Chavela	11	0	1	1	1	0	1	1	1	2	1	0
Rozas de Madrid (Las)	78	1	1	4	5	7	12	17	7	9	3	0
Rozas de Puerto Real	1	0	0	0	1	0	0	0	0	0	0	0
San Agustín de Guadalix	2	0	0	1	0	0	0	0	1	0	0	0
San Fernando de Henares	28	1	3	2	1	3	4	2	0	0	0	0
San Lorenzo del Escorial	93	2	3	4	6	16	16	12	9	6	1	1
San Martín de la Vega	17	3	1	1	2	2	2	3	0	0	0	0
San Martín de Valdeiglesias	44	0	0	3	2	5	7	4	7	6	0	0
San Sebastián de los Reyes	46	1	2	4	5	6	6	6	7	0	1	1
Santa María de la Alameda	1	0	0	0	0	0	0	0	0	0	0	0
Santorcaz	2	0	0	0	0	0	1	1	0	0	0	0
Santos de la Humosa (Los)	2	0	0	0	0	0	0	1	0	0	0	0
Serranillos del Valle	1	0	0	0	0	0	0	0	1	0	0	0
Somosierra	2	0	0	0	1	0	1	0	0	0	0	0
Soto del Real	9	0	0	0	3	1	1	3	0	0	0	0
Talamanca de Jarama	4	0	0	0	0	1	1	1	0	0	1	0
Tielmes	9	1	0	1	0	1	0	0	4	1	0	0
Titulcia	8	0	0	0	0	1	1	4	0	2	0	0

DEFUNCIONES INSCRITAS EN LA COMUNIDAD DE MADRID E INSCRITAS FUERA DE RESIDENTES, CLASIFICADAS POR GRUPOS DE EDAD QUINQUENALES, SEGUN MUNICIPIOS, ESTRATOS DE POBLACION Y AMBITO GEOGRAFICOS DE INSCRIPCION {IR/I} (CONT.)

	TODAS LAS EDADES	EDAD EN AÑOS									
		Menos de 1	1-4	5-9	10-14	15-19	20-24	25-29	30-34	35-39	40-44

MUNICIPIOS DE INSCRIPCION (CONT.)

Torrejón de Ardoz	73	0	0	0	1	3	4	3	4	3	2	4
Torrejón de la Calzada	4	0	0	0	0	0	0	0	0	0	0	0
Torrejón de Velasco	4	0	0	0	0	0	0	0	0	0	0	0
Torrelodones	20	0	0	0	0	2	0	1	2	0	1	0
Torremocha de Jarama	1	0	0	0	0	0	0	0	0	0	0	0
Torres de la Alameda	8	0	0	0	0	1	0	0	0	0	0	0
Valdaracete	3	0	0	0	0	0	0	0	0	0	0	0
Valdeavero	3	0	0	0	0	0	0	0	0	0	0	0
Valdelaguna	5	0	0	0	0	0	0	0	0	0	0	0
Valdemanco	3	0	0	0	0	0	0	0	0	0	0	0
Valdemaqueada	2	0	0	0	0	0	0	0	0	0	0	0
Valdemorillo	7	0	0	0	0	0	0	1	0	0	0	1
Valdemoro	21	0	0	0	0	0	2	0	1	0	1	0
Valdeolmos	3	0	0	0	0	0	0	0	0	0	0	0
Valdepiélagos	2	0	0	0	0	0	0	0	0	0	0	0
Valdetorres de Jarama	1	0	0	0	0	0	0	0	0	0	0	0
Valdilecha	5	0	0	0	0	0	0	0	0	0	0	0
Valverde de Alcalá	1	0	0	0	0	1	0	0	0	0	0	0
Velilla de San Antonio	6	0	0	0	0	0	0	0	0	0	0	0
Vellón (EI)	3	0	0	0	0	0	0	0	0	0	1	0
Villaconejos	8	0	0	0	0	0	0	0	0	0	0	0
Villa del Prado	25	0	0	0	0	0	1	1	1	1	0	0
Villabilla	5	0	0	0	0	0	0	0	1	0	0	0
Villamanrique de Tajo	4	0	0	0	0	0	0	0	0	0	0	0
Villamanta	9	0	0	0	0	0	2	2	0	1	0	0
Villanueva de la Cañada	7	0	0	0	0	0	0	0	0	0	0	1
Villanueva de Perales	2	0	0	0	0	0	0	0	0	0	0	0
Villanueva del Pardillo	4	0	0	0	0	0	0	0	0	0	0	0
Villar del Olmo	3	0	0	0	0	0	0	0	0	0	0	0
Villarejo de Salván	21	0	0	0	0	1	0	0	0	1	1	0
Villaviciosa de Odón	48	0	0	0	0	0	0	0	1	0	0	1
Villavieja del Lozoya	1	0	0	0	0	0	0	0	0	0	0	0

ESTRATOS DE POBLACION

Menos de 101	2	0	0	0	0	0	0	0	0	0	0	0
De 101 a 500	64	0	0	0	0	2	3	2	0	0	1	3
De 501 a 1.000	58	0	0	0	0	1	3	2	2	0	3	3
De 1.001 a 2.000	164	0	0	0	0	1	6	5	2	6	2	2
De 2.001 a 5.000	496	3	0	1	0	7	8	11	8	7	7	9
De 5.001 a 10.000	380	0	0	1	0	5	17	9	5	9	7	5
De 10.001 a 20.000	214	2	0	0	0	1	5	4	4	2	6	5
De 20.001 a 50.000	591	0	0	2	1	7	18	20	17	16	14	13
De 50.001 a 100.000	298	0	0	0	1	7	9	13	13	8	9	12
De 100.001 a 200.000	1859	15	4	4	5	14	43	50	64	40	55	71
Más de 200.000	15267	208	51	29	36	124	291	428	427	315	307	456

AMBITOS GEOGRAFICOS

Area Metropolitana	17915	225	55	34	43	151	355	504	518	370	381	553
Madrid	15267	208	51	29	36	124	291	428	427	315	307	456
Corona Metropolitana	2648	17	4	5	7	27	64	76	91	55	74	97
Norte	184	0	0	0	0	2	6	8	4	4	4	4
Sur	1508	9	4	2	5	10	30	39	54	31	50	58
Este	632	8	0	2	1	11	22	22	26	20	13	24
Oeste	324	0	0	1	1	4	6	7	7	0	7	11
Resto Municipios	1478	3	0	3	0	18	48	40	24	33	30	26

DEFUNCIONES INSCRITAS EN LA COMUNIDAD DE MADRID E INSCRITAS FUERA DE RESIDENTES, CLASIFICADAS POR GRUPOS DE EDAD QUINQUENALES, SEGUN MUNICIPIOS, ESTRATOS DE POBLACION Y AMBITO GEOGRAFICOS DE INSCRIPCION {IR/I} (CONT.)

	TODAS LAS EDADES	EDAD EN AÑOS										
		50-54	55-59	60-64	65-69	70-74	75-79	80-84	85-89	90-94	95-99	100 y más

MUNICIPIOS DE INSCRIPCION (CONT.)

Torrejón de Ardoz	73	5	3	4	11	4	8	9	4	0	0	1
Torrejón de la Calzada	4	0	2	0	0	0	0	1	0	1	0	0
Torrejón de Velasco	4	1	0	0	0	1	1	1	0	0	0	0
Torrelodones	20	0	1	3	0	1	1	5	2	0	1	0
Torremocha de Jarama	1	0	0	0	0	0	0	1	0	0	0	0
Torres de la Alameda	8	1	0	0	0	4	0	2	0	0	0	0
Valdaracete	3	0	0	0	0	2	0	1	0	0	0	0
Valdeavero	3	0	0	1	1	0	1	0	0	0	0	0
Valdelaguna	5	0	1	0	0	0	2	1	1	0	0	0
Valdemanco	3	0	0	0	1	0	0	0	0	2	0	0
Valdemaqueda	2	0	0	0	0	1	1	0	0	0	0	0
Valdemorillo	7	0	1	0	1	0	1	2	0	0	0	0
Valdemoro	21	0	1	1	2	4	2	5	1	0	1	0
Valdeolmos	3	0	0	0	0	0	1	0	0	2	0	0
Valdepiélagos	2	0	0	0	0	0	0	1	0	0	1	0
Valdetorres de Jarama	1	0	0	0	0	0	0	0	1	0	0	0
Valdilecha	5	0	1	0	0	0	0	1	1	1	1	0
Valverde de Alcalá	1	0	0	0	0	0	0	0	0	0	0	0
Velilla de San Antonio	6	0	2	1	0	1	1	1	0	0	0	0
Vellón (El)	3	0	1	0	0	0	0	0	1	0	0	0
Villaconejos	8	0	0	0	1	3	0	2	2	0	0	0
Villa del Prado	25	2	0	1	2	7	5	4	0	0	0	0
Villalbilla	5	0	1	1	1	0	0	0	1	0	0	0
Villamanrique de Tajo	4	0	1	0	0	0	1	1	0	0	1	0
Villamanta	9	0	0	0	1	0	1	0	1	0	1	0
Villanueva de la Cañada	7	0	0	0	0	2	1	2	0	1	0	0
Villanueva de Perales	2	0	0	0	0	0	0	1	1	0	0	0
Villanueva del Pardillo	4	0	0	0	0	1	1	0	2	0	0	0
Villar del Olmo	3	0	0	0	1	1	0	1	0	0	0	0
Villarejo de Salvanés	21	1	1	0	1	3	3	4	0	5	0	0
Villaviciosa de Odón	48	0	2	2	2	4	6	14	7	6	2	1
Villavieja del Lozoya	1	1	0	0	0	0	0	0	0	0	0	0

ESTRATOS DE POBLACION

Menos de 101	2	0	1	0	0	0	0	1	0	0	0	0
De 101 a 500	64	1	0	0	5	10	8	9	8	11	1	0
De 501 a 1.000	58	2	5	3	1	3	8	11	5	5	1	0
De 1.001 a 2.000	164	7	8	10	11	14	22	24	24	14	6	0
De 2.001 a 5.000	496	11	16	35	45	58	82	94	47	42	5	0
De 5.001 a 10.000	380	6	13	23	24	47	56	68	50	28	5	2
De 10.001 a 20.000	214	4	7	13	11	21	33	45	25	20	5	1
De 20.001 a 50.000	591	18	29	37	48	61	84	88	71	37	10	0
De 50.001 a 100.000	298	15	13	22	31	24	36	48	28	4	3	2
De 100.001 a 200.000	1859	77	127	144	186	213	263	262	151	59	11	1
Más de 200.000	15267	611	956	1399	1766	1817	2105	2008	1286	499	122	26

AMBITOS GEOGRAFICOS

Área Metropolitana	17915	715	1116	1595	2016	2103	2477	2406	1522	600	146	30
Madrid	15267	611	956	1399	1766	1817	2105	2008	1286	499	122	26
Corona Metropolitana	2648	104	160	196	250	286	372	398	236	101	24	4
Norte	184	6	5	10	19	16	24	37	26	5	3	1
Sur	1508	68	102	126	148	169	217	224	114	41	7	0
Este	632	25	43	41	66	70	76	78	54	24	4	2
Oeste	324	5	10	19	17	31	55	59	42	31	10	1
Resto Municipios	1478	37	59	91	112	165	220	252	173	119	23	2

DEFUNCIONES INSCRITAS EN LA COMUNIDAD DE MADRID E INSCRITAS FUERA DE RESIDENTES, CLASIFICADAS POR GRUPOS DE EDAD QUINQUENALES, SEGUN MUNICIPIOS, ESTRATOS DE POBLACION Y AMBITO GEOGRAFICOS DE INSCRIPCION {IR/I} (CONT.)

	TODAS LAS EDADES	EDAD EN AÑOS										
		Menos de 1	1-4	5-9	10-14	15-19	20-24	25-29	30-34	35-39	40-44	45-49
TOTAL DE DEFUNCIONES DE RESIDENTES EN LA C.M. INSCRITAS EN OTRAS CC.AA.	781	1	5	4	6	22	50	44	45	36	31	32
Andalucía	69	1	1	1	1	2	6	6	3	2	5	4
Aragón	25	0	1	0	0	2	1	3	1	0	1	2
Asturias	16	0	0	0	1	1	0	3	1	0	1	0
Baleares	9	0	1	0	0	0	0	1	1	0	0	0
Canarias	5	0	0	0	0	0	0	0	0	0	1	0
Cantabria	18	0	0	0	0	0	2	1	2	0	0	0
Castilla-León	161	0	1	0	2	5	7	8	6	9	7	6
Castilla-La Mancha	215	0	1	0	0	9	17	12	18	11	7	11
Cataluña	20	0	0	1	0	0	1	0	1	4	2	0
Extremadura	40	0	0	0	1	0	3	1	1	2	2	2
Galicia	34	0	0	1	1	0	1	1	2	3	1	1
Murcia	25	0	0	0	0	1	0	0	1	1	1	1
Navarra	11	0	0	1	0	0	0	0	1	1	0	1
Comunidad Valenciana	107	0	0	0	0	1	10	7	4	2	3	4
Pais Vasco	22	0	0	0	0	1	2	1	2	1	0	0
Rioja (La)	4	0	0	0	0	0	0	0	1	0	0	0

DEFUNCIONES INSCRITAS EN LA COMUNIDAD DE MADRID E INSCRITAS FUERA DE RESIDENTES, CLASIFICADAS POR GRUPOS DE EDAD QUINQUENALES, SEGUN MUNICIPIOS, ESTRATOS DE POBLACION Y AMBITO GEOGRAFICOS DE INSCRIPCION {IR/I} (CONT.)

	TODAS LAS EDADES	EDAD EN AÑOS									
		50-54	55-59	60-64	65-69	70-74	75-79	80-84	85-89	90-94	95-99
TOTAL DE DEFUNCIONES DE RESIDENTES EN LA C.M. INSCRITAS EN OTRAS CC.AA.	781	27	55	75	70	71	77	52	50	24	4
Andalucía	69	1	5	7	7	3	6	4	2	2	0
Aragón	25	1	1	1	0	3	3	0	5	0	0
Asturias	16	1	0	1	3	0	1	1	2	0	0
Baleares	9	1	3	0	0	1	0	1	0	0	0
Canarias	5	1	1	0	0	1	0	0	1	0	0
Cantabria	18	2	1	1	1	4	2	0	1	1	0
Castilla-León	161	3	9	18	16	17	19	11	11	5	1
Castilla-La Mancha	215	10	14	22	21	19	9	13	8	11	2
Cataluña	20	0	1	4	1	0	2	0	2	1	0
Extremadura	40	3	5	5	4	1	2	4	2	2	0
Galicia	34	0	1	5	1	2	4	6	2	2	0
Murcia	25	0	2	4	2	5	5	1	1	0	0
Navarra	11	0	2	0	1	2	1	0	1	0	0
Comunidad Valenciana	107	4	9	7	9	11	19	9	8	0	0
País Vasco	22	0	1	0	4	1	4	1	3	0	1
Rioja (La)	4	0	0	0	0	1	0	1	1	0	0

DEFUNCIONES INSCRITAS EN LA COMUNIDAD DE MADRID E INSCRITAS FUERA DE RESIDENTES, CLASIFICADAS POR GRUPOS DE EDAD QUINQUENALES, SEGUN MUNICIPIOS, ESTRATOS DE POBLACION Y AMBITO GEOGRAFICOS DE INSCRIPCION {IR/I} (CONT.)

	TODAS LAS EADADES	EDAD EN AÑOS										
		Menos de 1	1-4	5-9	10-14	15-19	20-24	25-29	30-34	35-39	40-44	45-49
LUGAR DE INSCRIPCION												
TOTAL DE DEFUNCIONES INSCRITAS EN LA C.M.	17212	183	49	36	27	64	105	123	158	144	195	261
MUNICIPIOS DE INSCRIPCION												
Ajalvir	3	0	0	0	0	0	0	0	0	0	0	0
Alamo (El)	45	0	0	0	0	0	0	0	0	1	0	0
Alcalá de Henares	381	0	0	0	0	1	5	2	6	4	2	10
Alcobendas	62	0	0	0	0	0	0	0	0	0	2	2
Alcorcón	178	0	0	0	0	1	2	0	0	0	1	1
Aldea del Fresno	30	0	0	0	0	0	0	0	0	0	0	0
Algete	16	0	0	0	0	0	0	0	1	0	0	1
Alpedrete	8	0	0	0	0	0	0	0	0	0	0	0
Ambite	1	0	0	0	0	0	0	0	0	0	0	0
Aranjuez	101	0	0	0	0	0	0	1	0	1	0	4
Arganda	66	1	0	0	0	0	1	0	0	0	0	0
Arroyomolinos	3	0	0	0	0	0	0	0	0	0	0	0
Batres	1	0	0	0	0	0	0	0	0	0	0	0
Becerril de la Sierra	13	0	0	0	0	0	0	0	0	0	0	0
Belmonte de Tajo	7	0	0	0	0	0	0	0	0	0	0	0
Berruoco (El)	1	0	0	0	0	0	0	0	0	0	0	0
Boadilla del Monte	56	0	0	0	0	0	0	0	0	1	1	0
Boalo (El)	3	0	0	0	0	0	0	0	1	0	0	0
Brea de Tajo	5	0	0	0	0	0	0	0	0	0	0	0
Brunete	10	0	0	0	0	0	0	0	0	0	0	0
Buitrago del Lozoya	8	0	0	0	0	0	0	0	0	0	0	0
Bustarviejo	7	0	0	0	0	0	0	0	0	0	0	0
Cabanillas de la Sierra	1	0	0	0	0	0	0	0	0	0	0	0
Cabrera (La)	7	0	0	0	0	0	0	0	0	0	0	0
Cadalso de los Vidrios	12	0	0	0	0	0	0	0	0	0	0	1
Camarma de Esteruelas	3	0	0	0	0	0	0	0	0	0	0	0
Campo Real	6	0	0	0	0	0	0	0	0	0	0	0
Canencia	1	0	0	0	0	0	0	0	0	0	0	0
Carabaña	3	0	0	0	0	0	0	0	0	0	0	0
Casarrubuelos	2	0	0	0	0	1	0	0	0	0	1	0
Cenicientos	6	0	0	0	0	0	0	0	0	0	0	0
Cercedilla	190	0	0	0	0	0	0	0	1	0	0	0
Cervera de Buitrago	1	0	0	0	0	0	0	0	0	0	0	0
Ciempozuelos	52	0	0	0	0	0	0	0	0	0	1	0
Cobeá	1	0	0	0	0	0	0	0	0	0	0	0
Colmenar de Oreja	29	0	0	0	0	0	0	0	0	0	0	1
Colmenar del Arroyo	2	0	0	0	0	0	0	0	0	0	0	0
Colmenarejo	4	0	0	0	0	0	0	0	0	0	0	0
Colmenar Viejo	89	1	0	0	0	0	0	0	0	0	0	0
Collado Villalba	57	0	0	0	0	0	0	0	0	0	1	0
Collado-Mediano	3	0	0	0	0	0	0	0	0	0	0	0
Corpa	2	0	0	0	0	0	0	0	0	0	0	0
Coslada	47	0	0	0	0	1	0	0	0	1	0	0
Cubas	4	0	0	0	0	0	0	0	0	0	0	0
Chapinería	3	0	0	0	0	0	0	0	0	0	0	0
Chinchón	34	0	0	0	0	0	0	0	0	0	0	0
Daganzo de Arriba	3	0	0	0	0	0	0	0	0	0	0	0
Escorial (El)	19	0	0	0	0	0	0	0	0	0	0	0
Estremera	4	0	0	0	0	0	0	0	0	0	0	0
Fresnedillas de la Oliva	2	0	0	0	0	0	0	0	0	0	0	0
Fuenlabrada	64	0	0	0	1	0	0	0	1	1	1	1
Fuente el Saz de Jarama	11	0	0	0	0	1	0	0	0	0	0	0
Fuentidueña de Tajo	5	0	0	0	0	0	1	0	0	0	0	0
Galapagar	58	0	0	0	0	1	1	0	0	0	0	0
Getafe	212	4	0	0	0	1	1	1	1	0	1	3

DEFUNCIONES INSCRITAS EN LA COMUNIDAD DE MADRID E INSCRITAS FUERA DE RESIDENTES, CLASIFICADAS POR GRUPOS DE EDAD QUINQUENALES, SEGUN MUNICIPIOS, ESTRATOS DE POBLACION Y AMBITO GEOGRAFICOS DE INSCRIPCION {IR/I} (CONT.)

	TODAS LAS EDADES	EDAD EN AÑOS													
		50-54	55-59	60-64	65-69	70-74	75-79	80-84	85-89	90-94	95-99	100 y más			
LUGAR DE INSCRIPCION															
TOTAL DE DEFUNCIONES INSCRITAS EN LA C.M.	17212	328	495	783	1107	1613	2461	3521	3099	1782	587	91			
MUNICIPIOS DE INSCRIPCION															
Ajalvir	3	0	0	0	0	0	1	1	0	1	0	0	0	0	0
Alamo (El)	45	0	0	1	3	8	5	13	9	2	2	1	1	1	1
Alcalá de Henares	381	8	11	14	21	40	59	82	70	35	9	2	2	2	2
Alcobendas	62	0	1	2	4	7	9	16	10	6	3	0	0	0	0
Alcorcón	178	3	5	5	11	17	26	57	33	13	3	0	0	0	0
Aldea del Fresno	30	0	0	0	4	2	5	9	7	1	1	1	1	1	1
Algete	16	0	0	0	0	0	6	2	5	1	0	0	0	0	0
Alpedrete	8	1	0	0	1	0	0	2	0	3	1	0	0	0	0
Ambite	1	0	0	0	0	1	0	0	0	0	0	0	0	0	0
Aranjuez	101	3	1	3	6	6	14	23	21	12	6	0	0	0	0
Arganda	66	0	1	3	5	3	6	14	17	10	5	0	0	0	0
Arroyomolinos	3	0	0	0	1	0	0	0	0	1	1	0	0	0	0
Batres	1	0	0	0	0	0	0	0	1	0	0	0	0	0	0
Becerril de la Sierra	13	0	0	0	2	0	1	4	5	1	0	0	0	0	0
Belmonte de Tajo	7	0	0	1	1	0	1	3	0	1	0	0	0	0	0
Berruero (El)	1	0	0	0	0	0	0	0	1	0	0	0	0	0	0
Boadilla del Monte	56	0	1	0	4	2	9	18	11	8	1	0	0	0	0
Boalo (El)	3	0	0	0	1	0	0	0	1	0	0	0	0	0	0
Brea de Tajo	5	0	0	0	1	0	2	2	0	0	0	0	0	0	0
Brunete	10	0	0	0	0	0	1	2	4	3	0	0	0	0	0
Buitrago del Lozoya	8	1	0	0	1	1	0	1	3	1	0	0	0	0	0
Bustarviejo	7	0	0	0	0	1	2	1	2	1	0	0	0	0	0
Cabanillas de la Sierra	1	0	0	0	0	0	1	0	0	0	0	0	0	0	0
Cabrera (La)	7	0	0	0	0	4	0	2	1	0	0	0	0	0	0
Cadalso de los Vidrios	12	0	0	0	1	3	1	2	3	0	1	0	0	0	0
Camarma de Esteruelas	3	0	1	0	0	0	0	0	1	1	0	0	0	0	0
Campo Real	6	0	0	0	0	1	1	2	1	1	0	0	0	0	0
Canencia	1	0	0	0	0	0	0	0	0	1	0	0	0	0	0
Carabaña	3	0	0	0	0	0	1	2	0	0	0	0	0	0	0
Casarrubuelos	2	0	0	0	0	0	0	0	0	0	0	0	0	0	0
Cenicientos	6	0	0	1	1	0	2	1	0	1	0	0	0	0	0
Cercedilla	190	0	1	7	5	15	32	50	47	23	8	1	1	1	1
Cervera de Buitrago	1	0	0	0	0	0	0	1	0	0	0	0	0	0	0
Ciempozuelos	52	0	1	4	4	7	7	15	6	5	2	0	0	0	0
Cobea	1	0	0	0	0	0	0	1	0	0	0	0	0	0	0
Colmenar de Oreja	29	0	0	0	0	3	4	8	7	5	1	0	0	0	0
Colmenar del Arroyo	2	0	0	0	0	0	0	0	2	0	0	0	0	0	0
Colmenarejo	4	0	0	0	0	1	2	0	0	1	0	0	0	0	0
Colmenar Viejo	89	1	0	2	3	5	6	25	21	15	10	0	0	0	0
Collado Villalba	57	1	1	1	1	2	8	16	15	8	3	0	0	0	0
Collado-Mediano	3	2	0	0	0	0	0	0	1	0	0	0	0	0	0
Corpa	2	0	0	0	0	0	1	0	0	0	1	0	0	0	0
Coslada	47	0	2	3	2	4	5	10	11	4	3	1	1	1	1
Cubas	4	0	0	0	0	0	0	1	1	2	0	0	0	0	0
Chapinería	3	0	1	0	0	1	0	0	0	1	0	0	0	0	0
Chinchón	34	1	0	1	0	1	8	9	7	6	1	0	0	0	0
Daganzo de Arriba	3	0	0	0	0	1	1	1	0	0	0	0	0	0	0
Escorial (El)	19	0	0	1	0	1	3	6	3	2	3	0	0	0	0
Estremera	4	0	0	0	0	1	1	0	1	1	0	0	0	0	0
Fresnedillas de la Oliva	2	0	0	0	0	0	0	0	0	1	0	0	0	0	1
Fuenlabrada	64	0	2	6	6	4	9	11	9	11	1	0	0	0	0
Fuente el Saz de Jarama	11	0	0	0	0	0	4	2	2	0	2	0	0	0	0
Fuentidueña de Tajo	5	1	0	0	0	0	1	1	0	1	0	0	0	0	0
Galapagar	58	0	0	0	3	6	8	17	14	5	3	0	0	0	0
Getafe	212	8	7	13	14	20	29	46	43	13	5	2	2	2	2

DEFUNCIONES INSCRITAS EN LA COMUNIDAD DE MADRID E INSCRITAS FUERA DE RESIDENTES, CLASIFICADAS POR GRUPOS DE EDAD QUINQUENALES, SEGUN MUNICIPIOS, ESTRATOS DE POBLACION Y AMBITO GEOGRAFICOS DE INSCRIPCION {IR/I} (CONT.)

	TODAS LAS EDADES	EDAD EN AÑOS										
		Menos de 1	1-4	5-9	10-14	15-19	20-24	25-29	30-34	35-39	40-44	45-49
MUNICIPIOS DE INSCRIPCION (CONT.)												
Griñón	9	0	0	0	0	0	0	0	0	0	0	0
Guadalix de la Sierra	4	0	0	0	0	0	0	0	0	0	0	0
Guadarrama	90	0	0	0	0	0	0	0	0	1	0	1
Horcajuelo de la Sierra	1	0	0	0	0	0	0	0	0	0	0	0
Hoyo de Manzanares	5	0	0	0	0	1	0	0	0	0	0	0
Humanes de Madrid	8	0	0	0	0	0	0	1	0	0	0	0
Leganés	413	3	1	0	0	3	2	4	3	6	3	4
Loeches	9	0	0	0	0	0	0	0	0	0	0	0
Lozoya	2	0	0	0	0	0	0	0	0	0	0	0
Lozoyuela-Navas-Sieteiglesias	6	0	0	0	0	0	0	1	0	0	0	0
Madrid	13087	170	46	32	26	48	78	109	133	111	163	207
Majadahonda	64	0	0	0	0	0	0	0	0	0	1	2
Manzanares el Real	10	0	0	0	0	0	0	0	0	0	0	0
Meco	2	0	0	0	0	0	0	0	0	0	1	0
Mejorada del Campo	16	0	0	0	0	0	1	1	0	0	0	0
Miraflores de la Sierra	17	0	0	0	0	0	0	0	1	0	0	0
Molar (El)	10	0	0	2	0	0	0	0	0	0	0	0
Molinos (Los)	68	0	0	0	0	0	0	0	0	0	0	0
Montejo de la Sierra	2	0	0	0	0	0	0	0	0	0	0	0
Moraleja de Enmedio	16	0	0	0	0	0	0	0	0	0	0	0
Moralzarzal	9	0	0	0	0	0	0	0	0	1	0	0
Morata de Tajuña	44	0	0	0	0	0	0	0	0	0	0	1
Móstoles	383	3	0	1	0	3	3	1	3	10	5	10
Navacerrada	2	0	0	0	0	0	0	0	0	0	0	0
Navalcarnero	44	0	0	0	0	0	0	0	1	1	0	1
Navas del Rey	1	0	0	0	0	0	0	0	0	0	0	0
Nuevo Baztán	2	0	0	0	0	0	0	0	0	0	0	0
Olmeda de las Fuentes	1	0	0	0	0	0	0	0	0	0	0	0
Orusco	4	0	0	0	0	0	0	0	0	0	0	0
Paracuellos de Jarama	14	0	0	0	0	0	0	0	0	0	0	0
Parla	45	0	0	0	0	0	1	0	0	0	0	2
Pedrezuela	1	0	0	0	0	0	0	0	0	0	1	0
Perales de Tajuña	8	0	0	0	0	1	0	0	0	0	0	0
Pezuela de las Torres	3	0	0	0	0	0	0	0	0	0	0	0
Pinilla del Valle	1	0	0	0	0	0	0	0	0	0	0	0
Pinto	24	0	0	0	0	0	0	0	0	0	0	0
Piñuecar	1	0	0	0	0	0	0	0	0	0	0	0
Pozuelo de Alarcón	156	0	0	0	0	0	2	0	0	0	1	1
Puebla de la Sierra	1	0	0	0	0	0	0	0	0	0	0	0
Quijorna	1	0	0	0	0	0	0	0	0	0	0	0
Rascafría	4	0	0	0	0	0	0	0	0	0	0	0
Rivas-Vaciamadrid	8	0	0	1	0	0	0	0	0	0	0	0
Robledo de Chavela	11	0	0	0	0	0	0	0	0	0	0	0
Robregordo	1	0	0	0	0	0	0	0	0	0	0	0
Rozas de Madrid (Las)	98	0	0	0	0	0	0	0	2	0	4	2
San Agustín de Guadalix	2	0	0	0	0	0	0	0	0	0	0	1
San Fernando de Henares	20	0	0	0	0	0	0	0	0	0	0	0
San Lorenzo del Escorial	81	0	1	0	0	1	3	1	0	1	0	1
San Martín de la Vega	12	0	0	0	0	0	0	0	0	0	0	0
San Martín de Valdeiglesias	27	0	0	0	0	0	0	0	0	0	0	0
San Sebastián de los Reyes	47	1	0	0	0	0	0	0	0	1	2	1
Santa María de la Alameda	1	0	0	0	0	0	0	0	0	0	0	0
Santorcaz	1	0	0	0	0	0	0	0	0	0	0	0
Santos de la Humosa (Los)	1	0	0	0	0	0	0	0	0	0	0	0
Serna del Monte (La)	1	0	0	0	0	0	0	0	0	0	0	0
Sevilla la Nueva	2	0	0	0	0	0	0	0	0	0	0	0
Soto del Real	5	0	0	0	0	0	0	0	0	0	0	0
Tielmes	9	0	0	0	0	0	0	0	0	0	0	0
Titulcia	2	0	0	0	0	0	0	0	0	0	0	0

DEFUNCIONES INSCRITAS EN LA COMUNIDAD DE MADRID E INSCRITAS FUERA DE RESIDENTES, CLASIFICADAS POR GRUPOS DE EDAD QUINQUENALES, SEGUN MUNICIPIOS, ESTRATOS DE POBLACION Y AMBITO GEOGRAFICOS DE INSCRIPCION {IR/I} (CONT.)

	TODAS LAS EDADES	EDAD EN AÑOS										
		50-54	55-59	60-64	65-69	70-74	75-79	80-84	85-89	90-94	95-99	100 y más
Griñón	9	0	0	1	0	1	1	2	3	1	0	0
Guadalix de la Sierra	4	0	0	0	0	0	3	0	0	1	0	0
Guadarrama	90	1	1	1	7	10	11	22	22	6	5	2
Horcajuelo de la Sierra	1	0	0	0	0	0	0	0	0	1	0	0
Hoyo de Manzanares	5	0	0	1	0	0	1	2	0	0	0	0
Humanes de Madrid	8	0	0	0	0	2	1	2	2	0	0	0
Leganés	413	8	13	19	28	46	84	93	54	30	8	1
Loeches	9	0	1	1	0	0	1	2	1	3	0	0
Lozoya	2	0	0	0	0	2	0	0	0	0	0	0
Lozoyuela-Navas-Sieteiglesias	6	0	1	0	0	0	0	1	2	0	0	1
Madrid	13087	264	410	632	891	1259	1835	2549	2300	1326	429	69
Majadahonda	64	2	0	1	4	5	10	13	20	3	3	0
Manzanares el Real	10	0	0	0	0	0	2	2	4	0	1	1
Meco	2	0	0	0	0	0	0	1	0	0	0	0
Mejorada del Campo	16	0	0	0	1	2	1	3	5	2	0	0
Miraflores de la Sierra	17	0	0	0	0	1	6	5	1	3	0	0
Molar (El)	10	1	0	1	0	0	1	1	1	3	0	0
Molinos (Los)	68	0	4	0	1	4	12	18	13	11	4	1
Montejo de la Sierra	2	0	0	0	0	0	0	0	1	1	0	0
Moraleja de Enmedio	16	0	0	1	0	3	4	2	4	1	1	0
Moralzarzal	9	0	0	0	1	4	1	1	0	0	1	0
Morata de Tajuña	44	0	1	1	1	1	8	12	7	9	3	0
Móstoles	383	10	7	20	27	39	74	77	57	25	8	0
Navacerrada	2	0	1	0	0	0	0	0	0	1	0	0
Navalcarnero	44	0	2	2	4	3	5	5	11	7	2	0
Navas del Rey	1	0	0	0	0	0	0	0	0	1	0	0
Nuevo Baztán	2	0	0	0	0	0	2	0	0	0	0	0
Olmeda de las Fuentes	1	0	0	0	0	0	1	0	0	0	0	0
Orusco	4	0	0	0	0	2	0	0	1	1	0	0
Paracuellos de Jarama	14	1	0	0	4	1	1	4	1	2	0	0
Parla	45	4	2	2	2	4	4	11	5	7	1	0
Pedrezuela	1	0	0	0	0	0	0	0	0	0	0	0
Perales de Tajuña	8	0	0	0	0	2	0	2	2	1	0	0
Pezueta de las Torres	3	0	0	0	0	0	0	2	0	1	0	0
Pinilla del Valle	1	0	0	0	0	0	0	0	1	0	0	0
Pinto	24	0	2	1	1	0	3	6	2	7	1	1
Piñuecar	1	0	0	0	0	0	0	0	0	0	1	0
Pozuelo de Alarcón	156	0	4	6	2	5	19	31	45	27	12	1
Puebla de la Sierra	1	0	0	0	0	0	0	0	0	0	1	0
Quijorna	1	0	0	0	1	0	0	0	0	0	0	0
Rascafría	4	0	0	0	0	1	1	0	2	0	0	0
Rivas-Vaciamadrid	8	0	0	0	0	1	2	1	2	1	0	0
Robledo de Chavela	11	0	0	0	1	1	3	2	2	2	0	0
Robregordo	1	0	0	0	0	0	0	0	0	0	0	1
Rozas de Madrid (Las)	98	0	1	3	0	2	14	23	31	13	2	1
San Agustín de Guadalix	2	0	0	0	0	0	0	0	1	0	0	0
San Fernando de Henares	20	0	1	1	4	1	5	6	1	0	0	1
San Lorenzo del Escorial	81	1	1	4	4	8	10	23	12	9	1	0
San Martín de la Vega	12	0	0	1	1	0	1	3	3	2	1	0
San Martín de Valdeiglesias	27	0	0	1	0	3	3	8	4	6	2	0
San Sebastián de los Reyes	47	1	0	1	1	6	3	9	9	6	5	1
Santa María de la Alameda	1	0	0	0	0	0	0	0	0	1	0	0
Santorcaz	1	0	0	0	0	0	0	0	0	0	1	0
Santos de la Humosa (Los)	1	0	0	0	0	0	0	0	0	1	0	0
Serna del Monte (La)	1	0	0	0	0	0	0	1	0	0	0	0
Sevilla la Nueva	2	0	0	0	0	0	0	0	1	1	0	0
Soto del Real	5	0	0	0	1	0	1	2	1	0	0	0
Tielmes	9	0	1	0	1	0	0	1	0	3	3	0
Titulcia	2	0	0	0	0	0	0	2	0	0	0	0

DEFUNCIONES INSCRITAS EN LA COMUNIDAD DE MADRID E INSCRITAS FUERA DE RESIDENTES, CLASIFICADAS POR GRUPOS DE EDAD QUINQUENALES, SEGUN MUNICIPIOS, ESTRATOS DE POBLACION Y AMBITO GEOGRAFICOS DE INSCRIPCION {IR/I} (CONT.)

	TODAS LAS EDADES	EDAD EN AÑOS										
		Menos de 1	1-4	5-9	10-14	15-19	20-24	25-29	30-34	35-39	40-44	45-49

MUNICIPIOS DE INSCRIPCION (CONT.)

Torrejón de Ardoz	81	0	1	0	0	0	1	1	0	2	2	2
Torrejón de la Calzada	6	0	0	0	0	0	0	0	0	0	0	1
Torrejón de Velasco	2	0	0	0	0	0	0	0	0	0	0	0
Torrelodones	15	0	0	0	0	0	0	0	0	0	0	0
Torres de la Alameda	4	0	0	0	0	0	0	0	0	0	0	0
Valdaracete	3	0	0	0	0	0	0	0	0	0	0	0
Valdelaguna	3	0	0	0	0	0	0	0	0	0	0	0
Valdemanco	6	0	0	0	0	0	0	0	0	0	0	0
Valdemaqueda	2	0	0	0	0	0	0	0	0	0	0	0
Valdemorillo	6	0	0	0	0	0	0	0	0	0	0	0
Valdemoro	27	0	0	0	0	0	0	0	3	1	1	0
Valdeolmos	2	0	0	0	0	0	0	0	0	0	0	0
Valdepiélagos	1	0	0	0	0	0	0	0	0	0	0	0
Valdetorres de Jarama	4	0	0	0	0	0	0	0	0	0	0	0
Valdilecha	12	0	0	0	0	0	0	0	0	0	0	0
Velilla de San Antonio	1	0	0	0	0	0	0	0	0	0	0	0
Vellón (EI)	4	0	0	0	0	0	0	0	0	0	0	0
Villaconejos	10	0	0	0	0	0	0	0	1	0	0	0
Villa del Prado	42	0	0	0	0	0	2	0	0	0	0	0
Villalbilla	4	0	0	0	0	0	0	0	0	0	0	0
Villamanrique de Tajo	2	0	0	0	0	0	0	0	0	0	0	0
Villamanta	3	0	0	0	0	0	0	0	0	0	0	0
Villamantilla	5	0	0	0	0	0	0	0	0	0	0	0
Villanueva de la Cañada	7	0	0	0	0	0	1	0	0	0	0	0
Villanueva de Perales	1	0	0	0	0	0	0	0	0	0	0	0
Villanueva del Pardillo	10	0	0	0	0	0	0	0	0	0	0	0
Villar del Olmo	1	0	0	0	0	0	0	0	0	0	0	0
Villarejo de Salvanés	11	0	0	0	0	0	0	0	0	0	0	0
Villaviciosa de Odón	78	0	0	0	0	0	0	0	0	0	0	0

ESTRATOS DE POBLACION

Menos de 101	5	0	0	0	0	0	0	0	0	0	0	0
De 101 a 500	44	0	0	0	0	0	0	0	0	0	0	0
De 501 a 1.000	38	0	0	0	0	1	0	1	0	0	2	0
De 1.001 a 2.000	196	0	0	0	0	1	1	0	1	0	0	1
De 2.001 a 5.000	574	0	0	2	0	2	3	0	3	2	1	2
De 5.001 a 10.000	383	0	1	0	0	2	4	2	0	2	0	4
De 10.001 a 20.000	297	0	0	1	0	0	1	1	5	3	3	2
De 20.001 a 50.000	675	2	0	0	0	0	3	1	2	1	7	9
De 50.001 a 100.000	282	1	1	0	0	1	2	1	0	4	6	7
De 100.001 a 200.000	1631	10	1	1	1	9	13	8	14	21	13	29
Más de 200.000	13087	170	46	32	26	48	78	109	133	111	163	207

AMBITOS GEOGRAFICOS

Area Metropolitana	15651	182	48	34	27	58	97	119	149	137	189	248
Madrid	13087	170	46	32	26	48	78	109	133	111	163	207
Corona Metropolitana	2564	12	2	2	1	10	19	10	16	26	26	41
Norte	198	2	0	0	0	0	0	0	0	1	4	3
Sur	1319	10	1	1	1	8	9	6	8	17	11	21
Este	568	0	1	1	0	2	7	4	6	7	4	12
Oeste	479	0	0	0	0	0	3	0	2	1	7	5
Resto Municipios	1561	1	1	2	0	6	8	4	9	7	6	13

DEFUNCIONES INSCRITAS EN LA COMUNIDAD DE MADRID E INSCRITAS FUERA DE RESIDENTES, CLASIFICADAS POR GRUPOS DE EDAD QUINQUENALES, SEGUN MUNICIPIOS, ESTRATOS DE POBLACION Y AMBITO GEOGRAFICOS DE INSCRIPCION {R/I} (CONT.)

	TODAS LAS EDADES	EDAD EN AÑOS									
		50-54	55-59	60-64	65-69	70-74	75-79	80-84	85-89	90-94	95-99

MUNICIPIOS DE INSCRIPCION (CONT.)

Torrejón de Ardoz	81	0	2	4	5	6	9	20	12	11	3	0
Torrejón de la Calzada	6	0	0	1	0	1	0	0	2	0	1	0
Torrejón de Velasco	2	0	0	0	0	0	0	1	1	0	0	0
Torrelodones	15	0	1	1	0	1	3	4	1	4	0	0
Torres de la Alameda	4	1	0	0	0	0	0	1	2	0	0	0
Valdaracete	3	1	0	0	0	0	0	1	1	0	0	0
Valdelaguna	3	0	0	0	0	1	1	0	1	0	0	0
Valdemanco	6	0	0	0	0	2	1	1	1	1	0	0
Valdemaqueda	2	0	0	0	0	2	0	0	0	0	0	0
Valdemorillo	6	0	0	0	0	0	0	3	2	0	1	0
Valdemoro	27	0	1	3	0	0	1	8	6	3	0	0
Valdeolmos	2	0	0	0	0	0	0	1	0	1	0	0
Valdepiélagos	1	0	0	0	0	0	1	0	0	0	0	0
Valdetorres de Jarama	4	0	0	0	0	0	1	0	1	1	1	0
Valdilecha	12	0	0	0	1	0	3	6	1	1	0	0
Velilla de San Antonio	1	0	0	0	1	0	0	0	0	0	0	0
Vellón (E)	4	0	0	0	0	1	0	3	0	0	0	0
Villaconejos	10	0	0	0	0	0	2	0	5	2	0	0
Villa del Prado	42	1	1	0	4	3	7	12	7	5	0	0
Villalbilla	4	0	0	0	0	0	1	2	0	1	0	0
Villamanrique de Tajo	2	1	0	0	0	0	0	0	0	1	0	0
Villamanta	3	0	0	0	1	0	0	1	1	0	0	0
Villamantilla	5	0	0	0	0	0	0	3	2	0	0	0
Villanueva de la Cañada	7	0	0	0	0	0	1	2	1	2	0	0
Villanueva de Perales	1	0	0	0	0	0	0	0	0	1	0	0
Villanueva del Pardillo	10	0	0	1	0	2	0	1	3	1	2	0
Villar del Olmo	1	0	0	0	0	0	0	0	1	0	0	0
Villarejo de Salvanés	11	1	0	0	0	0	3	2	2	2	1	0
Villaviciosa de Odón	78	0	1	4	1	7	11	20	16	11	6	1

ESTRATOS DE POBLACION

Menos de 101	5	0	0	0	0	0	0	2	0	1	1	1
De 101 a 500	44	0	0	0	1	7	9	8	10	6	2	1
De 501 a 1.000	38	2	2	0	1	5	1	8	6	7	1	1
De 1.001 a 2.000	196	2	3	4	15	18	32	45	38	26	8	1
De 2.001 a 5.000	574	9	7	14	22	45	94	143	122	74	25	4
De 5.001 a 10.000	383	2	4	10	16	35	52	105	75	48	19	2
De 10.001 a 20.000	297	0	6	13	14	22	42	72	62	38	11	1
De 20.001 a 50.000	675	7	11	21	26	29	85	157	173	95	42	4
De 50.001 a 100.000	282	5	7	12	14	27	30	66	47	34	15	2
De 100.001 a 200.000	1631	37	45	77	107	166	281	366	266	127	34	5
Más de 200.000	13087	264	410	632	891	1259	1835	2549	2300	1326	429	69

AMBITOS GEOGRAFICOS

Area Metropolitana	15651	310	472	740	1037	1485	2229	3136	2776	1582	515	81
Madrid	13087	264	410	632	891	1259	1835	2549	2300	1326	429	69
Corona Metropolitana	2564	46	62	108	146	226	394	587	476	256	86	12
Norte	198	2	1	5	8	18	18	50	40	27	18	1
Sur	1319	33	38	66	89	130	229	301	203	106	27	4
Este	568	9	16	22	38	55	82	126	102	55	15	4
Oeste	479	2	7	15	11	23	65	110	131	68	26	3
Resto Municipios	1561	18	23	43	70	128	232	385	323	200	72	10

DEFUNCIONES INSCRITAS EN LA COMUNIDAD DE MADRID E INSCRITAS FUERA DE RESIDENTES, CLASIFICADAS POR GRUPOS DE EDAD QUINQUENALES, SEGUN MUNICIPIOS, ESTRATOS DE POBLACION Y AMBITO GEOGRAFICOS DE INSCRIPCION {IR/I} (CONT.)

	TODAS LAS EDADES	EDAD EN AÑOS									
		Menos de 1	1-4	5-9	10-14	15-19	20-24	25-29	30-34	35-39	40-44
TOTAL DE DEFUNCIONES DE RESIDENTES EN LA C.M. INSCRITAS EN OTRAS CC.AA.	454	2	4	3	5	17	17	12	11	9	9
Andalucía	38	0	0	0	0	1	2	2	1	2	0
Aragón	16	0	0	0	0	0	2	2	1	0	0
Asturias	11	0	0	0	1	0	0	0	1	0	0
Baleares	3	0	0	0	0	0	0	0	0	1	0
Canarias	5	0	0	0	1	0	0	0	0	0	0
Cantabria	13	0	0	0	0	1	0	0	1	0	0
Castilla-León	108	1	1	0	2	4	4	1	1	1	4
Castilla-La Mancha	109	1	0	2	1	5	7	2	2	2	2
Cataluña	16	0	0	0	0	1	0	0	0	0	0
Extremadura	19	0	1	0	0	0	0	2	2	0	0
Galicia	16	0	1	0	0	1	0	0	2	0	1
Murcia	14	0	0	0	0	0	0	1	0	1	0
Navarra	8	0	0	1	0	0	0	0	0	0	0
Comunidad Valenciana	66	0	1	0	0	4	2	2	0	2	1
Pais Vasco	9	0	0	0	0	0	0	0	0	0	0
Rioja (La)	3	0	0	0	0	0	0	0	0	0	1

DEFUNCIONES INSCRITAS EN LA COMUNIDAD DE MADRID E INSCRITAS FUERA DE RESIDENTES, CLASIFICADAS POR GRUPOS DE EDAD QUINQUENALES, SEGUN MUNICIPIOS, ESTRATOS DE POBLACION Y AMBITO GEOGRAFICOS DE INSCRIPCION {IR/I} (CONCL.)

	TODAS LAS EDADES	EDAD EN AÑOS										
		50-54	55-59	60-64	65-69	70-74	75-79	80-84	85-89	90-94	95-99	100 y más
TOTAL DE DEFUNCIONES DE RESIDENTES EN LA C.M. INSCRITAS EN OTRAS CC.AA.	454	13	16	31	31	41	61	66	63	30	8	5
Andalucía	38	3	0	2	1	2	8	4	5	4	0	1
Aragón	16	1	0	0	1	0	2	3	2	2	0	0
Asturias	11	0	0	0	1	1	2	3	1	1	0	0
Baleares	3	0	2	0	0	0	0	0	0	0	0	0
Canarias	5	0	0	0	1	0	0	1	1	1	0	0
Cantabria	13	0	0	1	0	0	6	3	1	0	0	0
Castilla-León	108	3	3	14	9	8	10	18	13	8	2	1
Castilla-La Mancha	109	4	5	4	6	11	10	13	17	9	5	1
Cataluña	16	0	1	0	3	1	3	3	4	0	0	0
Extremadura	19	0	1	1	2	1	2	3	2	0	1	1
Galicia	16	0	1	0	0	1	2	1	3	3	0	0
Murcia	14	0	1	1	1	1	2	3	2	1	0	0
Navarra	8	1	0	3	0	2	0	1	0	0	0	0
Comunidad Valenciana	66	1	1	5	5	12	10	8	10	1	0	1
Pais Vasco	9	0	0	0	1	1	4	2	1	0	0	0
Rioja (La)	3	0	1	0	0	0	0	0	1	0	0	0

DEFUNCIONES DE RESIDENTES EN LA COMUNIDAD DE MADRID CLASIFICADAS POR MES DE FALLECIMIENTO, SEGUN MUNICIPIO, ESTRATOS DE POBLACION Y AMBITOS GEOGRAFICOS DE RESIDENCIA {R/R}

	TODOS LOS MESES	MES DE FALLECIMIENTO											
		Enero	Febrero	Marzo	Abril	Mayo	Junio	Julio	Agosto	Septiembre	Octubre	Noviembre	Diciembre
LUGAR DE RESIDENCIA TOTAL DE DEFUNCIONES DE RESIDENTES EN LA C.M.	35849	3443	3261	3188	2834	2943	2735	3002	2874	2505	2876	3016	3172
MUNICIPIOS DE RESIDENCIA													
Acebeda (La)	1	0	0	0	0	0	0	1	0	0	0	0	0
Ajalvir	10	3	0	0	0	2	1	0	0	0	1	1	2
Alameda del Valle	1	0	0	0	0	0	1	0	0	0	0	0	0
Alamo (El)	76	6	4	7	2	8	6	10	11	3	7	6	6
Alcalá de Henares	788	80	74	72	62	60	48	58	65	66	64	72	67
Alcobendas	310	33	40	24	23	21	26	20	22	22	26	21	32
Alcorcón	600	77	46	37	55	60	43	54	41	36	39	54	58
Aldea del Fresno	47	5	1	6	1	2	7	5	2	4	5	6	3
Algete	49	5	6	4	1	1	5	7	2	5	2	7	4
Alpedrete	21	3	0	1	1	2	3	0	5	0	3	2	1
Ambite	4	1	0	0	0	1	0	1	0	0	0	1	0
Anchuelo	4	0	1	0	0	0	0	0	0	0	1	0	2
Aranjuez	326	32	33	32	17	23	28	27	28	28	21	24	33
Arganda	196	23	21	21	15	21	11	24	12	9	8	15	16
Arroyomolinos	4	0	0	0	1	1	0	0	0	0	0	0	2
Batres	2	0	0	0	0	1	1	0	0	0	0	0	0
Becerril de la Sierra	27	2	5	3	2	2	4	2	0	2	3	2	0
Belmonte de Tajo	15	1	1	0	0	5	0	2	1	2	1	1	1
Berruoco (El)	1	0	0	0	0	0	0	0	0	0	0	0	1
Boadilla del Monte	104	11	7	11	6	9	9	8	10	6	4	14	9
Boalo (El)	9	0	0	1	0	1	0	1	2	0	1	2	1
Braojos	1	0	0	0	1	0	0	0	0	0	0	0	0
Brea de Tajo	10	3	1	1	0	1	1	0	2	0	1	0	0
Brunete	17	2	3	2	0	0	1	1	0	2	1	4	1
Buitrago del Lozoya	12	0	3	0	1	1	0	2	2	2	0	0	1
Bustarviejo	15	1	1	0	3	3	1	0	1	1	2	0	2
Cabanillas de la Sierra	3	0	0	0	0	1	0	1	0	0	1	0	0
Cabrera (La)	4	1	0	1	0	1	0	0	1	0	0	0	0
Cadalso de los Vidrios	29	4	5	3	1	3	2	1	0	3	2	0	5
Camarma de Esteruelas	9	0	2	2	0	2	0	1	2	0	0	0	0
Campo Real	16	0	2	3	3	2	0	2	1	0	1	2	0
Canencia	7	0	1	1	0	0	2	0	0	2	0	1	0
Carabaña	12	1	2	2	0	1	0	1	0	1	2	1	1
Casarrubuelos	4	0	0	0	0	0	2	0	0	0	0	0	2
Cenicientos	19	0	3	1	2	1	2	1	3	1	2	3	0
Cercedilla	45	6	4	5	7	5	3	3	5	2	1	2	2
Cervera de Buitrago	1	1	0	0	0	0	0	0	0	0	0	0	0
Ciempozuelos	133	16	7	16	7	7	12	10	17	9	12	7	13
Cobea	9	0	1	1	1	0	1	0	0	1	1	2	1
Colmenar de Oreja	67	5	4	7	3	9	5	8	9	2	5	4	6
Colmenar del Arroyo	3	0	0	1	0	0	0	0	0	1	1	0	0
Colmenarejo	13	1	1	0	3	1	2	1	1	1	2	0	0
Colmenar Viejo	232	24	26	20	17	18	17	19	25	11	16	16	23
Collado Villalba	114	9	11	8	14	5	8	5	13	11	4	11	15
Collado-Mediano	18	0	2	2	1	2	2	0	0	0	1	5	3
Corpa	2	0	0	0	0	1	0	0	0	1	0	0	0
Coslada	242	25	21	21	13	17	24	22	18	14	27	19	21
Cubas	9	1	2	2	1	1	0	1	1	0	0	0	0
Chapinería	8	1	0	4	0	0	1	0	0	0	1	0	1
Chinchón	64	3	6	8	6	10	5	3	5	3	8	5	2
Daganzo de Arriba	8	2	1	0	1	0	3	1	0	0	0	0	0
Escorial (El)	46	1	3	4	3	5	3	3	1	6	10	4	3
Estremera	13	1	1	3	2	0	3	0	0	2	0	0	1
Fresnedillas de la Oliva	7	1	0	1	1	0	0	0	1	1	0	0	2
Fuenlabrada	352	28	33	41	31	22	21	34	24	27	28	38	25
Fuente el Saz de Jarama	21	0	5	1	1	0	3	3	0	0	2	3	3
Fuentidueña de Tajo	8	0	0	0	2	1	1	1	0	0	1	0	2

DEFUNCIONES DE RESIDENTES EN LA COMUNIDAD DE MADRID CLASIFICADAS POR MES DE FALLECIMIENTO, SEGUN MUNICIPIO, ESTRATOS DE POBLACION Y AMBITOS GEOGRAFICOS DE RESIDENCIA {R/R} (CONT.)

	TODOS LOS MESES	MES DE FALLECIMIENTO											
		Enero	Febrero	Marzo	Abril	Mayo	Junio	Julio	Agosto	Septiem- bre	Octubre	Noviem- bre	Diciem- bre
Galapagar	69	6	8	7	4	3	5	7	5	5	5	8	6
Garganta de los Montes	3	1	0	0	0	0	1	1	0	0	0	0	0
Gargantilla del Lozoya	1	0	0	0	0	0	0	0	0	0	0	1	0
Getafe	593	61	47	49	56	56	40	55	48	28	44	59	50
Griñón	18	0	3	2	0	0	0	1	2	1	3	1	5
Guadalix de la Sierra	12	2	1	0	1	1	1	1	1	1	0	1	2
Guadarrama	51	4	4	2	3	3	5	6	6	1	5	4	8
Hiruela (La)	1	0	0	0	1	0	0	0	0	0	0	0	0
Horcajo de la Sierra	1	0	0	0	1	0	0	0	0	0	0	0	0
Horcajuelo de la Sierra	2	1	0	0	0	0	1	0	0	0	0	0	0
Hoyo de Manzanares	18	1	0	1	3	1	0	3	1	5	1	1	1
Humanes de Madrid	30	2	3	4	4	3	0	0	2	4	2	4	2
Leganés	649	64	59	63	53	52	52	45	46	37	55	56	67
Loeches	19	4	1	3	1	2	3	3	0	0	0	1	1
Lozoya	5	0	0	0	1	1	1	1	1	0	0	0	0
Lozoyuela-Navas-Sieteiglesias	10	1	0	0	2	1	0	1	1	2	0	2	0
Madrid	26227	2542	2380	2326	2084	2133	1994	2194	2090	1858	2112	2193	2321
Majadahonda	175	13	14	19	11	18	8	19	15	15	12	14	17
Manzanares el Real	24	1	2	1	1	6	3	1	1	2	2	2	2
Meco	9	0	1	1	0	0	1	0	2	1	2	0	1
Mejorada del Campo	46	4	6	4	6	3	1	2	6	2	3	6	3
Miraflores de la Sierra	37	2	2	6	0	4	1	4	3	4	2	5	4
Molar (El)	21	1	5	1	2	1	3	0	5	0	0	2	1
Molinos (Los)	26	3	0	3	1	1	3	1	2	2	3	5	2
Montejo de la Sierra	6	0	3	2	0	1	0	0	0	0	0	0	0
Moraleja de Enmedio	16	2	0	1	0	3	2	1	3	0	3	0	1
Moratarzal	15	0	3	2	2	0	1	2	3	0	0	2	0
Morata de Tajuña	86	10	8	5	7	5	8	6	4	8	8	5	12
Móstoles	678	52	52	72	52	73	47	61	47	50	53	59	60
Navacerrada	8	0	1	0	0	2	0	0	1	0	1	2	1
Navalafuente	6	2	1	2	0	0	1	0	0	0	0	0	0
Navagamella	7	2	2	0	0	1	1	0	0	1	0	0	0
Navalcarnero	118	7	20	12	9	7	11	11	9	5	7	14	6
Navarredonda	3	1	0	0	0	1	0	0	0	1	0	0	0
Navas del Rey	8	0	0	2	1	0	0	1	0	0	2	0	2
Nuevo Baztán	4	0	1	0	1	0	0	0	0	1	0	1	0
Olmeda de las Fuentes	1	0	1	0	0	0	0	0	0	0	0	0	0
Orusco	9	1	1	1	0	0	1	0	0	1	1	3	0
Paracuellos de Jarama	34	3	2	4	2	1	6	3	2	0	5	4	2
Parla	233	31	18	18	21	23	14	28	20	18	14	10	18
Patones	2	0	0	0	1	0	0	0	0	0	1	0	0
Pedrezuela	10	1	0	1	0	0	0	1	2	1	4	0	0
Pelayos de la Presa	2	0	2	0	0	0	0	0	0	0	0	0	0
Perales de Tajuña	18	0	0	1	4	1	1	1	2	2	1	4	1
Pezuela de las Torres	7	1	0	0	1	2	1	1	1	0	0	0	0
Pinilla del Valle	2	0	0	0	0	0	0	0	1	0	1	0	0
Pinto	106	8	13	4	9	10	5	19	7	9	11	5	6
Piñuecar	1	0	1	0	0	0	0	0	0	0	0	0	0
Pozuelo de Alarcón	373	31	34	35	26	25	40	28	35	25	33	31	30
Pozuelo del Rey	1	0	0	0	0	0	1	0	0	0	0	0	0
Prádena del Rincón	3	0	0	0	0	0	0	1	1	0	1	0	0
Puebla de la Sierra	1	1	0	0	0	0	0	0	0	0	0	0	0
Quijorna	3	1	0	1	0	0	0	0	0	0	0	0	1
Rascafría	12	1	3	0	3	0	1	1	0	0	2	0	1
Ribatejada	1	0	0	0	0	0	0	0	0	0	0	1	0
Rivas-Vaciamadrid	37	4	2	2	4	2	2	3	3	3	1	3	8
Robledo de Chavela	14	1	1	2	1	0	3	3	0	0	1	1	1
Robregordo	1	0	0	0	0	0	0	0	0	0	1	0	0
Rozas de Madrid (Las)	233	13	20	22	13	25	7	26	28	22	19	20	18
Rozas de Puerto Real	4	0	0	0	0	0	0	0	1	0	0	3	0
San Agustín de Guadalix	9	1	0	2	0	1	0	0	2	0	0	0	3
San Fernando de Henares	89	6	15	4	5	6	12	7	6	3	8	11	6

DEFUNCIONES DE RESIDENTES EN LA COMUNIDAD DE MADRID CLASIFICADAS POR MES DE FALLECIMIENTO, SEGUN MUNICIPIO, ESTRATOS DE POBLACION Y AMBITOS GEOGRAFICOS DE RESIDENCIA {R/R} (CONT.)

	TODOS LOS MESES	MES DE FALLECIMIENTO											
		Enero	Febrero	Marzo	Abril	Mayo	Junio	Julio	Agosto	Septiem- bre	Octubre	Noviem- bre	Diciem- bre

MUNICIPIOS DE RESIDENCIA (CONT.)

San Lorenzo del Escorial	90	12	11	6	10	6	8	8	9	8	2	5	5
San Martín de la Vega	38	3	7	2	4	2	4	1	1	4	7	2	1
San Martín de Valdeiglesias	87	8	11	8	5	6	6	8	4	8	8	6	9
San Sebastián de los Reyes	213	21	21	13	16	32	21	13	20	10	19	13	14
Santa María de la Alameda	6	1	1	1	0	0	0	0	0	0	1	1	1
Santorcaz	2	0	1	0	0	0	0	1	0	0	0	0	0
Santos de la Humosa (Los)	9	2	0	1	3	0	0	3	0	0	0	0	0
Serna del Monte (La)	1	0	0	0	0	0	0	0	0	0	0	0	1
Sevilla la Nueva	7	2	1	1	1	0	0	0	2	0	0	0	0
Somosierra	3	0	0	0	1	0	0	0	0	0	1	0	1
Soto del Real	19	2	1	0	0	0	2	3	2	2	3	1	3
Talamanca de Jarama	7	0	1	1	1	0	0	0	0	1	0	1	2
Tielmes	23	0	2	3	5	2	2	1	1	1	1	2	3
Titulcia	11	2	0	2	1	0	0	2	3	0	0	1	0
Torrejón de Ardoz	337	23	31	23	29	27	26	27	28	25	30	28	40
Torrejón de la Calzada	10	1	1	1	1	1	0	0	2	0	2	1	0
Torrejón de Velasco	8	0	0	0	1	0	0	0	0	2	1	2	2
Torrelaguna	4	1	0	0	0	0	0	0	0	0	0	3	0
Torrelorones	36	1	2	5	2	4	4	3	1	2	4	7	1
Torremocha de Jarama	2	1	0	0	0	1	0	0	0	0	0	0	0
Torres de la Alameda	13	1	1	2	2	1	0	1	0	1	0	0	4
Tres Cantos	32	0	0	2	1	3	7	3	3	2	4	4	3
Valdaracete	3	0	0	0	0	0	0	0	0	1	2	0	0
Valdeavero	5	0	0	0	1	0	0	0	3	1	0	0	0
Valdelaguna	10	0	1	0	0	3	1	1	1	1	1	0	1
Valdemanco	11	3	1	2	1	0	1	1	0	1	1	0	0
Valdemaqueda	6	0	0	0	0	3	0	0	1	2	0	0	0
Valdemorillo	19	0	1	5	3	2	2	0	1	1	3	1	0
Valdemoro	64	7	4	5	8	1	8	5	5	3	7	7	4
Valdeolmos	9	0	0	2	0	1	0	0	2	0	1	1	2
Valdepiélagos	3	1	0	0	0	1	0	0	0	0	1	0	0
Valdetorres de Jarama	8	1	1	2	1	0	0	1	0	1	1	0	0
Valdilecha	20	2	0	2	2	2	0	0	3	3	1	3	2
Valverde de Alcalá	1	0	0	1	0	0	0	0	0	0	0	0	0
Veilla de San Antonio	11	2	0	2	1	1	1	0	2	0	0	1	1
Vellón (El)	8	2	0	1	0	1	0	0	1	0	1	1	1
Venturada	1	0	0	1	0	0	0	0	0	0	0	0	0
Villaconejos	22	1	3	1	1	3	3	1	1	3	2	2	1
Villa del Prado	16	1	2	2	1	1	1	1	0	0	0	4	3
Villalbilla	10	1	0	1	1	2	0	0	0	1	2	0	2
Villamanrique de Tajo	7	0	0	0	0	2	1	0	0	0	3	1	0
Villamanta	13	0	0	1	2	1	1	4	1	0	1	0	2
Villamantilla	7	3	1	0	0	0	0	1	1	0	1	0	0
Villanueva de la Cañada	22	2	1	2	2	2	3	1	0	2	1	5	1
Villanueva de Perales	2	0	0	0	0	0	0	0	1	0	1	0	0
Villanueva del Pardillo	15	4	1	2	1	1	0	0	4	0	1	1	0
Villar del Olmo	8	1	1	0	1	0	0	2	0	0	1	1	1
Villarejo de Salvanés	40	3	5	3	0	2	7	3	5	5	2	2	3
Villaviciosa de Odón	169	15	15	15	17	11	20	14	17	9	12	9	15
Villavieja del Lozoya	1	0	0	0	0	0	0	0	1	0	0	0	0
Zarzalejo	4	1	2	0	0	0	0	0	0	0	0	1	0

ESTRATOS DE POBLACION

Menos de 101	11	4	0	0	1	1	1	1	0	1	1	0	1
De 101 a 500	134	18	12	12	10	14	11	10	12	9	12	9	5
De 501 a 1.000	131	16	13	14	8	9	7	10	12	8	15	10	9
De 1.001 a 2.000	424	30	33	40	41	39	34	31	32	28	39	36	41
De 2.001 a 5.000	731	58	66	77	48	63	67	52	66	43	58	72	61
De 5.001 a 10.000	600	52	61	50	45	46	48	50	42	48	56	49	53
De 10.001 a 20.000	752	69	67	71	59	44	75	63	72	44	52	71	65
De 20.001 a 50.000	1844	159	187	165	127	151	136	174	169	133	132	147	164
De 50.001 a 100.000	1335	133	131	99	102	120	111	110	108	89	116	91	125
De 100.001 a 200.000	3660	362	311	334	309	323	251	307	271	244	283	338	327
Más de 200.000	26227	2542	2380	2326	2084	2133	1994	2194	2090	1858	2112	2193	2321

DEFUNCIONES DE RESIDENTES EN LA COMUNIDAD DE MADRID CLASIFICADAS POR MES DE FALLECIMIENTO, SEGUN MUNICIPIO, ESTRATOS DE POBLACION Y AMBITOS GEOGRAFICOS DE RESIDENCIA {R/R} (CONT.)

	TODOS LOS MESES	MES DE FALLECIMIENTO											
		Enero	Febrero	Marzo	Abril	Mayo	Junio	Julio	Agosto	Septiem- bre	Octubre	Noviem- bre	Diciem- bre
AMBITOS GEOGRAFICOS													
Area Metropolitana	32917	3179	2981	2909	2616	2711	2495	2764	2632	2302	2642	2770	2916
Madrid	26227	2542	2380	2326	2084	2133	1994	2194	2090	1858	2112	2193	2321
Corona Metropolitana	6690	637	601	583	532	578	501	570	542	444	530	577	595
Norte	787	78	87	59	57	74	71	55	70	45	65	54	72
Sur	3211	321	268	284	277	296	222	296	233	205	244	281	284
Este	1584	147	151	132	122	117	120	122	130	113	138	144	148
Oeste	1108	91	95	108	76	91	88	97	109	81	83	98	91
Resto Municipios	2932	264	280	279	218	232	240	238	242	203	234	246	256
DISTRITOS Y BARRIOS DEL MUNICIPIO DE MADRID													
MADRID	26227	2542	2380	2326	2084	2133	1994	2194	2090	1858	2112	2193	2321
Centro	2017	227	177	202	186	164	144	164	165	129	152	144	163
Palacio	322	33	29	35	36	30	15	26	28	17	23	19	31
Embajadores	678	90	53	66	65	64	52	53	57	29	44	47	58
Cortes	166	17	13	12	11	8	18	20	11	14	16	14	12
Justicia	212	17	24	17	22	23	13	19	20	13	24	7	13
Universidad	503	48	51	58	42	30	36	34	36	48	39	43	38
Sol	136	22	7	14	10	9	10	12	13	8	6	14	11
Arganzuela	1208	106	110	102	110	92	103	95	85	80	108	116	101
Imperial	187	18	17	17	31	16	21	7	12	10	16	11	11
Acacias	248	19	22	24	22	20	17	22	26	14	21	20	21
Chopera	245	28	31	16	25	19	19	16	14	12	22	26	17
Legazpi	33	3	1	4	3	4	2	5	0	3	5	1	2
Delicias	180	15	13	19	10	9	13	20	14	17	12	18	20
Palos de Moguer	308	23	25	22	19	23	30	23	18	24	32	40	29
Atocha	7	0	1	0	0	1	1	2	1	0	0	0	1
Retiro	1138	104	111	105	87	86	73	90	93	88	85	110	106
Pacífico	315	30	25	32	24	27	16	30	27	26	20	30	28
Adelfas	115	11	11	14	12	7	11	6	11	8	6	9	9
Estrella	198	15	18	16	12	20	12	14	20	12	21	18	20
Ibiza	302	27	34	26	24	18	19	28	25	26	19	31	25
Jerónimos	90	12	9	10	5	8	3	6	5	5	10	9	8
Niño Jesús	118	9	14	7	10	6	12	6	5	11	9	13	16
Salamanca	1871	175	156	165	125	160	135	152	150	158	133	190	172
Recoletos	231	20	20	25	24	18	10	19	18	20	8	27	22
Goya	406	41	34	29	21	40	26	29	40	37	34	39	36
Fuente del Berro	225	15	21	18	8	17	17	22	21	19	16	31	20
Guindalera	446	41	34	46	31	43	35	31	35	38	33	44	35
Lista	314	32	32	23	18	20	24	29	26	21	25	30	34
Castellana	249	26	15	24	23	22	23	22	10	23	17	19	25
Chamartin	1306	148	120	101	109	93	83	122	97	88	113	107	125
El Viso	167	14	20	8	13	11	15	15	15	14	13	12	17
Prosperidad	300	26	36	30	29	22	15	26	27	16	25	18	30
Ciudad Jardín	181	24	15	18	13	16	11	12	9	7	15	22	19
Hispanoamérica	318	47	18	19	34	23	20	26	22	28	27	22	32
Nueva España	215	22	16	15	12	16	16	31	13	14	22	20	18
Castilla	125	15	15	11	8	5	6	12	11	9	11	13	9

DEFUNCIONES DE RESIDENTES EN LA COMUNIDAD DE MADRID CLASIFICADAS POR MES DE FALLECIMIENTO, SEGUN MUNICIPIO, ESTRATOS DE POBLACION Y AMBITOS GEOGRAFICOS DE RESIDENCIA {R/R} (CONT.)

	TODOS LOS MESES	MES DE FALLECIMIENTO											
		Enero	Febrero	Marzo	Abril	Mayo	Junio	Julio	Agosto	Septiem- bre	Octubre	Noviem- bre	Diciem- bre

DISTRITOS Y BARRIOS DEL MUNICIPIO DE MADRID (CONT.)

Tetuán	1606	185	169	137	125	106	111	127	124	102	146	135	139
Bellas Vistas	337	33	39	33	23	29	16	22	25	22	30	26	39
Cuatro Caminos	396	42	50	33	36	21	25	33	22	30	42	32	30
Castillejos	191	23	21	17	16	14	19	15	15	11	14	8	18
Almenara	234	29	26	23	21	12	19	11	21	8	17	23	24
Valdeacederas	195	30	14	13	9	15	13	18	16	13	20	20	14
Berruguete	253	28	19	18	20	15	19	28	25	18	23	26	14
Chamberí	1944	156	165	181	135	155	140	180	203	152	150	140	187
Gaztambide	353	32	27	31	25	36	29	38	27	27	24	24	33
Arapiles	362	23	30	39	29	27	28	32	36	30	30	31	27
Trafalgar	363	31	34	34	20	29	24	24	48	27	27	25	40
Almagro	280	22	28	29	20	18	14	29	33	19	21	20	27
Rios Rosas	355	29	28	26	28	28	25	37	33	26	27	25	43
Vallehermoso	231	19	18	22	13	17	20	20	26	23	21	15	17
Fuencarral-El Pardo	1356	128	131	122	93	110	93	139	124	88	104	124	100
El Pardo	149	19	8	12	14	11	12	17	13	9	13	13	8
Fuente Arroyo	27	4	5	0	4	3	2	3	1	2	0	0	3
Peña Grande	262	18	23	23	16	26	18	25	22	18	18	30	25
El Pilar	392	45	39	34	30	29	25	43	35	25	36	30	21
La Paz	130	8	13	13	7	10	8	6	18	11	13	13	10
Valverde	262	19	33	22	17	20	19	33	26	15	15	23	20
Mirasierra	70	6	5	8	2	7	4	6	6	3	6	10	7
El Goloso	64	9	5	10	3	4	5	6	3	5	3	5	6
Moncloa-Aravaca	1005	69	88	99	74	99	90	94	87	59	84	65	97
Casa de Campo	140	9	10	14	10	16	14	13	10	6	14	8	16
Argüelles	345	27	28	33	29	27	28	36	33	19	29	19	37
Ciudad Universitaria	138	9	11	13	9	14	12	10	13	10	12	14	11
Valdezarza	236	20	29	25	12	26	20	24	17	14	17	16	16
Valdemarín	23	0	2	4	4	2	1	1	2	2	0	2	3
El Plantío	57	0	3	5	4	6	10	6	6	4	5	3	5
Aravaca	66	4	5	5	6	8	5	4	6	4	7	3	9
Latina	1916	178	175	180	147	176	171	178	129	121	156	153	152
Los Cármenes	122	15	18	10	11	4	10	17	8	5	9	5	10
Puerta del Ángel	427	37	41	28	34	50	44	33	20	34	33	41	32
Lucero	289	33	19	21	26	26	29	21	25	15	31	27	16
Aluche	534	48	44	51	43	48	46	56	37	35	37	44	45
Campamento	148	11	21	17	6	13	9	10	12	12	12	17	8
Las Águilas	396	34	32	53	27	35	33	41	27	20	34	19	41
Carabanchel	1947	215	168	179	165	183	150	149	155	127	144	136	176
Comillas	191	23	14	23	13	16	12	13	15	14	16	14	18
Opañel	268	32	18	18	29	27	18	18	26	9	25	14	34
San Isidro	336	33	30	27	28	34	27	25	20	28	24	29	31
Vista Alegre	414	33	47	40	33	44	41	31	26	26	34	25	34
Puerta Bonita	322	33	24	32	28	28	23	32	31	22	19	25	25
Buenavista	211	36	17	24	17	21	16	15	19	12	9	11	14
Abrantes	205	25	18	15	17	13	13	15	18	16	17	18	20

DEFUNCIONES DE RESIDENTES EN LA COMUNIDAD DE MADRID CLASIFICADAS POR MES DE FALLECIMIENTO, SEGUN MUNICIPIO, ESTRATOS DE POBLACION Y AMBITOS GEOGRAFICOS DE RESIDENCIA {R/R} (CONT.)

	TODOS LOS MESES	MES DE FALLECIMIENTO											
		Enero	Febrero	Marzo	Abril	Mayo	Junio	Julio	Agosto	Septiembre	Octubre	Noviembre	Diciembre
DISTRITOS Y BARRIOS DEL MUNICIPIO DE MADRID (CONT.)													
Usera	1046	98	90	81	82	79	74	84	89	83	82	111	93
Orcasitas	149	13	12	13	14	18	6	10	12	19	11	13	8
Orcasur	96	10	8	4	6	9	9	5	7	12	4	11	11
San Fermín	102	6	9	8	11	5	5	10	8	6	12	13	9
Almendrales	165	15	12	11	14	13	14	12	19	9	10	21	15
Moscardó	289	30	25	26	18	18	25	27	22	19	21	30	28
Zofío	116	14	8	11	11	11	7	10	5	9	11	11	8
Pradolongo	129	10	16	8	8	5	8	10	16	9	13	12	14
Puente de Vallecas	1930	185	155	171	162	144	128	159	153	146	175	171	181
Entrevías	353	35	30	32	24	20	25	34	35	32	26	27	33
San Diego	386	40	33	31	30	30	32	30	29	22	48	30	31
Palomeras Bajas	216	18	23	20	20	11	17	13	18	19	19	20	18
Palomeras Sureste	305	24	17	30	38	21	20	31	17	24	26	32	25
Portazgo	239	22	20	20	23	25	8	11	20	26	20	23	21
Numancia	431	46	32	38	27	37	26	40	34	23	36	39	53
Moratalaz	736	73	68	61	64	61	68	65	46	46	67	53	64
Pavones	59	9	4	4	7	5	6	6	1	5	3	1	8
Marroquina	173	14	14	21	16	13	17	18	11	8	15	11	15
Media Legua	114	7	12	3	11	11	9	11	12	10	11	9	8
Fontarrón	209	25	15	15	16	20	21	18	12	12	17	16	22
Vinateros	181	18	23	18	14	12	15	12	10	11	21	16	11
Ciudad Lineal	1709	177	145	143	147	139	129	131	140	122	139	164	133
Ventas	445	58	34	42	43	25	39	31	39	23	32	45	34
Pueblo Nuevo	414	41	44	35	33	22	32	33	30	25	41	42	36
Quintana	256	23	22	20	16	22	17	27	23	20	22	26	18
Concepción	217	20	19	17	20	27	14	17	18	16	18	19	12
San Pascual	163	16	15	14	11	15	8	10	15	17	16	14	12
San Juan Bautista	70	7	7	6	8	4	7	3	3	9	3	4	9
Colina	49	5	0	2	4	9	7	4	4	5	3	4	2
Atalaya	4	1	0	0	0	0	0	0	1	1	0	1	0
Costillares	91	6	4	7	12	15	5	6	7	6	4	9	10
Hortaleza	899	87	101	70	68	70	82	74	54	68	70	70	85
Palomas	26	2	0	1	6	3	2	3	3	2	2	1	1
Piovera	38	4	10	1	3	1	1	4	3	3	1	5	2
Canillas	240	22	28	16	19	20	25	18	12	21	21	20	18
Pinar del Rey	384	39	38	36	29	26	29	32	24	27	26	31	47
Apostol Santiago	111	10	16	11	7	10	12	11	5	9	8	5	7
Valdepuentes	100	10	9	5	4	10	13	6	7	6	12	8	10
Villaverde	828	67	85	82	63	66	63	64	82	60	59	57	80
San Andrés	287	23	32	26	20	25	20	18	27	27	18	20	31
San Cristobal	159	13	21	15	13	11	12	12	11	11	13	11	16
Butarque	31	3	3	2	3	4	1	1	4	1	3	3	3
Los Rosales	142	8	9	17	12	9	9	19	14	10	9	11	15
Los Angeles	209	20	20	22	15	17	21	14	26	11	16	12	15
Villa de Vallecas	347	36	34	22	35	31	29	23	29	32	30	19	27
Casco Histórico	218	20	24	12	28	17	18	14	20	23	17	9	16
Santa Eugenia	129	16	10	10	7	14	11	9	9	9	13	10	11

DEFUNCIONES DE RESIDENTES EN LA COMUNIDAD DE MADRID CLASIFICADAS POR MES DE FALLECIMIENTO, SEGUN MUNICIPIO, ESTRATOS DE POBLACION Y AMBITOS GEOGRAFICOS DE RESIDENCIA {R/R} (CONT.)

	TODOS LOS MESES	MES DE FALLECIMIENTO											
		Enero	Febrero	Marzo	Abril	Mayo	Junio	Julio	Agosto	Septiem- bre	Octubre	Noviem- bre	Diciem- bre
DISTRITOS Y BARRIOS DEL MUNICIPIO DE MADRID (CONT.)													
Vicálvaro	226	20	22	17	25	16	21	15	12	20	22	19	17
Casco Histórico	108	12	13	5	12	8	7	7	7	10	12	9	6
Ambroz	118	8	9	12	13	8	14	8	5	10	10	10	11
San Blas	1029	92	102	84	74	93	85	78	66	71	78	93	113
Simancas	237	30	22	17	14	21	19	17	18	13	23	21	22
Hellín	97	10	4	8	9	12	11	7	3	9	4	7	13
Amposta	102	6	11	11	7	8	10	5	3	5	12	9	15
Arcos	239	13	30	17	20	22	19	21	16	13	16	26	26
Rosas	31	3	3	4	2	2	1	3	1	6	2	2	2
Rejas	49	8	3	6	6	3	2	4	5	3	1	4	4
Canillejas	219	15	25	15	13	20	17	19	13	18	15	20	29
El Salvador	55	7	4	6	3	5	6	2	7	4	5	4	2
Barajas	163	16	8	22	8	10	22	11	7	18	15	16	10
Alameda de Osuna	53	6	3	6	3	2	7	4	2	5	8	5	2
Aeropuerto	20	1	1	6	2	2	4	1	1	0	1	1	0
Casco Histórico	42	4	1	4	1	3	6	4	3	5	2	5	4
Timón	30	3	2	4	1	2	4	0	1	3	2	5	3
Corralejos	18	2	1	2	1	1	1	2	0	5	2	0	1
AREA Y DISTRITO SANITARIO													
Area 1 -Sur-Este	4927	473	440	426	420	388	361	402	367	371	414	418	447
Arganda	550	55	50	50	47	50	42	50	34	39	35	46	52
Morataiaz	962	93	90	78	89	77	89	80	58	66	89	72	81
Retiro	1138	104	111	105	87	86	73	90	93	88	85	110	106
Vallecas	2277	221	189	193	197	175	157	182	182	178	205	190	208
Area 2 -Centro-Norte	3565	360	318	297	259	280	256	305	279	265	284	334	328
Coslada	388	37	42	31	25	27	38	31	32	19	38	37	31
Salamanca	1871	175	156	165	125	160	135	152	150	158	133	190	172
Chamartín	1306	148	120	101	109	93	83	122	97	88	113	107	125
Area 3 -Este	1196	108	111	103	99	95	76	92	101	96	99	100	116
Alcalá Henares	859	85	80	80	70	68	50	65	73	71	69	72	76
Torrejón Ardoz	337	23	31	23	29	27	26	27	28	25	30	28	40
Area 4 -Noreste	3800	372	356	319	297	312	318	294	267	279	302	343	341
Ciudad Lineal	1709	177	145	143	147	139	129	131	140	122	139	164	133
San Blas	1029	92	102	84	74	93	85	78	66	71	78	93	113
Hortaleza	1062	103	109	92	76	80	104	85	61	86	85	86	95
Area 5 -Norte	4186	434	429	355	303	322	314	357	352	262	353	354	351
Alcobendas	871	92	98	66	66	74	80	60	68	51	75	65	76
Colmenar Viejo	353	29	31	30	19	32	30	31	36	21	28	30	36
Tetuán	1606	185	169	137	125	106	111	127	124	102	146	135	139
Fuencarral	1356	128	131	122	93	110	93	139	124	88	104	124	100
Area 6 -Oeste	2607	201	230	251	194	227	215	224	235	181	205	218	226
Majadahonda	942	77	80	94	59	80	68	83	92	72	71	89	77
Collado Villaiba	660	55	62	58	61	48	57	47	56	50	50	64	52
Moncloa	1005	69	88	99	74	99	90	94	87	59	84	65	97

DEFUNCIONES DE RESIDENTES EN LA COMUNIDAD DE MADRID CLASIFICADAS POR MES DE FALLECIMIENTO, SEGUN MUNICIPIO, ESTRATOS DE POBLACION Y AMBITOS GEOGRAFICOS DE RESIDENCIA {R/R} (CONT.)

	TODOS LOS MESES	MES DE FALLECIMIENTO											
		Enero	Febrero	Marzo	Abril	Mayo	Junio	Julio	Agosto	Septiem- bre	Octubre	Noviem- bre	Diciem- bre
AREA Y DISTRITO SANITARIO (CONT.)													
Area 7 -Centro-Oeste	5877	561	517	563	468	495	455	522	497	402	458	437	502
Centro	2017	227	177	202	186	164	144	164	165	129	152	144	163
Chamberí	1944	156	165	181	135	155	140	180	203	152	150	140	187
Latina	1916	178	175	180	147	176	171	178	129	121	156	153	152
Area 8 -Sur.Oeste I	1893	181	163	172	149	173	147	172	140	120	142	164	170
Móstoles	847	67	67	87	69	84	67	75	64	59	65	68	75
Alcorcón	600	77	46	37	55	60	43	54	41	36	39	54	58
Navalcarnero	446	37	50	48	25	29	37	43	35	25	38	42	37
Area 9 -Sur.Oeste II	1001	92	92	104	84	74	73	79	70	64	83	94	92
Leganés	649	64	59	63	53	52	52	45	46	37	55	56	67
Fuenlabrada	352	28	33	41	31	22	21	34	24	27	28	38	25
Area 10 -Sur I	1033	106	87	81	94	99	64	105	85	62	80	82	88
Parla	440	45	40	32	38	43	24	50	37	34	36	23	38
Getafe	593	61	47	49	56	56	40	55	48	28	44	59	50
Area 11 -Sur II	5764	555	518	517	467	478	456	450	481	403	456	472	511
Aranjuez	735	69	65	73	47	58	66	58	70	53	63	52	61
Arganzuela	1208	106	110	102	110	92	103	95	85	80	108	116	101
Villaverde	828	67	85	82	63	66	63	64	82	60	59	57	80
Carabanchel	1947	215	168	179	165	183	150	149	155	127	144	136	176
Usera	1046	98	90	81	82	79	74	84	89	83	82	111	93

DEFUNCIONES DE RESIDENTES EN LA COMUNIDAD DE MADRID CLASIFICADAS POR MES DE FALLECIMIENTO, SEGUN MUNICIPIO, ESTRATOS DE POBLACION Y AMBITOS GEOGRAFICOS DE RESIDENCIA {R/R} (CONT.)

	TODOS LOS MESES	MES DE FALLECIMIENTO											
		Enero	Febrero	Marzo	Abril	Mayo	Junio	Julio	Agosto	Septiem- bre	Octubre	Noviem- bre	Diciem- bre
LUGAR DE RESIDENCIA TOTAL DE DEFUNCIONES DE RESIDENTES EN LA C.M.	19048	1829	1663	1648	1528	1601	1408	1557	1538	1433	1539	1630	1674
MUNICIPIOS DE RESIDENCIA													
Acebeda (La)	1	0	0	0	0	0	0	1	0	0	0	0	0
Ajalvir	7	3	0	0	0	1	0	0	0	0	0	0	0
Alameda del Valle	1	0	0	0	0	0	1	0	0	0	1	0	2
Alamo (El)	27	2	0	3	1	5	1	4	2	3	2	1	3
Alcalá de Henares	426	44	43	34	30	32	24	25	42	39	25	46	42
Alcobendas	161	20	22	14	11	15	11	7	15	11	14	8	13
Alcorcón	330	43	24	17	30	37	26	29	19	20	25	31	29
Aldea del Fresno	11	2	1	1	1	0	0	2	0	0	1	1	2
Algete	20	3	2	1	0	1	3	4	0	3	0	2	1
Alpedrete	12	3	0	1	0	2	1	0	2	0	1	1	1
Ambite	3	1	0	0	0	1	0	1	0	0	0	0	0
Anchuelo	3	0	1	0	0	0	0	0	0	0	1	0	1
Aranjuez	175	16	15	16	9	14	15	12	18	19	12	9	20
Arganda	86	7	9	8	3	11	3	12	3	6	6	10	8
Batres	1	0	0	0	0	1	0	0	0	0	0	0	0
Becerril de la Sierra	15	1	3	1	1	1	2	1	0	1	3	1	0
Belmonte de Tajo	7	0	1	0	0	3	0	1	0	1	1	0	0
Boadilla del Monte	34	3	3	4	2	3	4	2	3	0	6	2	2
Boalo (El)	4	0	0	1	0	0	0	1	1	0	0	1	0
Braojos	1	0	0	0	1	0	0	0	0	0	0	0	0
Brea de Tajo	4	1	0	1	0	0	0	0	1	0	1	0	0
Brunete	9	0	2	1	0	0	0	0	0	2	0	3	1
Buitrago del Lozoya	5	0	2	0	1	0	0	0	0	1	0	0	1
Bustarviejo	8	1	0	0	1	2	1	0	0	1	1	0	1
Cabanillas de la Sierra	2	0	0	0	0	0	0	1	0	0	1	0	0
Cabrera (La)	2	0	0	1	0	1	0	0	0	0	0	0	0
Cadalso de los Vidrios	16	3	2	3	0	1	1	0	0	2	2	0	2
Camarma de Esteruelas	5	0	2	1	0	1	0	0	1	0	0	0	0
Campo Real	8	0	1	2	1	1	0	1	1	0	0	1	0
Canencia	5	0	1	1	0	0	1	0	0	2	0	0	0
Carabaña	9	1	1	1	0	1	0	1	0	1	1	1	1
Casarrubuelos	4	0	0	0	0	0	2	0	0	0	0	0	2
Cenicientos	9	0	2	0	1	0	2	0	2	0	1	1	0
Cercedilla	25	4	3	2	3	3	1	2	3	2	0	0	2
Ciempozuelos	72	11	3	8	4	5	4	5	11	7	7	3	4
Cobea	6	0	0	1	1	0	0	0	0	1	1	2	0
Colmenar de Oreja	31	3	2	4	1	5	2	2	5	2	1	1	3
Colmenar del Arroyo	1	0	0	1	0	0	0	0	0	0	0	0	0
Colmenarejo	7	1	1	0	1	0	1	1	0	0	2	0	0
Colmenar Viejo	121	10	12	11	7	13	6	9	12	8	7	11	15
Collado Villalba	68	7	7	5	12	3	4	2	5	5	3	8	7
Collado-Mediano	15	0	1	1	1	2	2	0	0	0	1	5	2
Coslada	132	12	8	10	7	9	15	12	9	10	18	11	11
Cubas	3	0	1	0	1	0	0	1	0	0	0	0	0
Chapinería	5	0	0	3	0	0	0	0	0	0	1	0	1
Chinchón	25	1	1	1	1	5	3	1	3	2	3	2	2
Daganzo de Arriba	3	0	1	0	1	0	1	0	0	0	0	0	0
Escorial (El)	30	0	2	3	0	3	1	2	1	4	8	4	2
Estremera	9	1	0	2	2	0	3	0	0	1	0	0	0
Fresnedillas de la Oliva	3	0	0	0	0	0	0	0	0	1	0	0	2
Fuenlabrada	230	20	23	29	18	16	15	19	18	16	19	18	19
Fuente el Saz de Jarama	8	0	3	0	1	0	1	0	0	0	0	1	2
Fuentidueña de Tajo	4	0	0	0	1	0	1	1	0	0	0	0	1
Galapagar	37	3	3	4	2	1	4	5	4	3	2	5	1
Garganta de los Montes	3	1	0	0	0	0	1	1	0	0	0	0	0
Getafe	330	30	22	31	35	32	18	30	26	15	26	33	32
Gríñón	9	0	2	0	0	0	0	0	1	1	2	0	3

DEFUNCIONES DE RESIDENTES EN LA COMUNIDAD DE MADRID CLASIFICADAS POR MES DE FALLECIMIENTO, SEGUN MUNICIPIO, ESTRATOS DE POBLACION Y AMBITOS GEOGRAFICOS DE RESIDENCIA {R/R} (CONT.)

	TODOS LOS MESES	MES DE FALLECIMIENTO											
		Enero	Febrero	Marzo	Abril	Mayo	Junio	Julio	Agosto	Septiem- bre	Octubre	Noviem- bre	Diciem- bre
Guadalix de la Sierra	8	1	0	0	0	1	1	1	1	0	0	1	2
Guadarrama	26	1	2	1	2	2	5	3	3	1	1	2	3
Hiruela (La)	1	0	0	0	1	0	0	0	0	0	0	0	0
Horcajuelo de la Sierra	1	1	0	0	0	0	0	0	0	0	0	0	0
Hoyo de Manzanares	6	0	0	0	1	0	0	0	1	2	0	1	1
Humanes de Madrid	18	1	2	2	2	1	0	0	2	3	2	1	2
Leganés	361	35	33	33	28	30	28	23	25	17	30	35	44
Loeches	7	2	0	1	0	0	1	2	0	0	0	0	1
Lozoya	2	0	0	0	0	1	0	1	0	0	0	0	0
Lozoyuela-Navas-Sieteiglesias	3	0	0	0	1	0	0	0	0	1	0	1	0
Madrid	13954	1361	1215	1196	1136	1152	1026	1163	1127	1069	1137	1169	1203
Majadahonda	84	7	6	8	4	6	6	12	9	6	2	7	11
Manzanares el Real	8	1	0	0	1	2	1	0	0	1	0	1	1
Meco	6	0	0	1	0	0	1	0	1	1	1	0	1
Mejorada del Campo	26	3	3	1	2	3	1	0	4	2	2	3	2
Miraflores de la Sierra	18	2	1	4	0	1	1	1	2	1	1	4	0
Molar (El)	10	1	3	0	0	0	2	0	3	0	0	1	0
Molinos (Los)	9	0	0	2	0	1	0	0	1	2	0	2	1
Montejo de la Sierra	4	0	1	2	0	1	0	0	0	0	0	0	0
Moraleja de Enmedio	2	1	0	0	0	0	1	0	0	0	0	0	0
Moralzarzal	10	0	2	2	1	0	0	1	2	0	0	2	0
Morata de Tajuña	38	3	2	2	2	2	6	1	1	3	5	4	7
Móstoles	372	34	24	34	28	41	25	33	29	27	33	33	31
Navacerrada	3	0	0	0	0	0	0	0	1	0	0	2	0
Navalafuente	6	2	1	2	0	0	1	0	0	0	0	0	0
Navalagamella	5	0	2	0	0	1	1	0	0	1	0	0	0
Navalcarnero	60	3	10	6	5	2	6	6	2	4	5	10	1
Navarredonda	2	1	0	0	0	1	0	0	0	0	0	0	0
Navas del Rey	4	0	0	2	0	0	0	1	0	0	0	1	0
Orusco	3	0	1	0	0	0	1	0	0	0	0	1	0
Paracuellos de Jarama	16	2	1	2	0	0	3	2	0	0	3	2	1
Parla	141	21	12	12	12	15	9	13	11	13	8	5	10
Patones	2	0	0	0	1	0	0	0	0	1	0	0	0
Pedrezuela	8	1	0	1	0	0	0	0	2	1	3	0	0
Pelayos de la Presa	1	0	1	0	0	0	0	0	0	0	0	0	0
Perales de Tajuña	8	0	0	1	0	0	1	0	2	1	0	3	0
Pezuela de las Torres	3	0	0	0	0	1	0	1	1	0	0	0	0
Pinilla del Valle	1	0	0	0	0	0	0	0	0	0	1	0	0
Pinto	60	2	9	1	7	6	2	9	4	7	7	4	2
Pozuelo de Alarcón	168	10	15	14	14	9	17	17	15	9	15	16	17
Pozuelo del Rey	1	0	0	0	0	0	1	0	0	0	0	0	0
Prádena del Rincón	3	0	0	0	0	0	0	1	1	0	1	0	0
Quijorna	2	0	0	1	0	0	0	0	0	0	0	0	1
Rascafría	6	1	2	0	2	0	0	0	0	0	1	0	0
Ribatejada	1	0	0	0	0	0	0	0	0	0	0	1	0
Rivas-Vaciamadrid	19	2	0	1	2	1	1	0	2	2	0	2	6
Robledo de Chavela	6	1	0	2	0	0	1	2	0	0	0	0	0
Rozas de Madrid (Las)	109	7	6	10	7	11	4	9	13	12	11	9	10
Rozas de Puerto Real	4	0	0	0	0	0	0	0	1	0	0	3	0
San Agustín de Guadalix	5	0	0	2	0	1	0	0	0	0	0	0	2
San Fernando de Henares	49	5	9	3	3	4	7	5	2	1	1	7	2
San Lorenzo del Escorial	41	4	4	2	4	6	6	2	3	3	1	3	3
San Martín de la Vega	22	1	5	1	1	1	3	1	1	1	5	2	0
San Martín de Valdeiglesias	50	6	9	4	1	5	1	5	2	4	3	5	5
San Sebastián de los Reyes	120	7	13	9	9	28	10	5	9	2	9	10	9
Santa María de la Alameda	2	1	0	1	0	0	0	0	0	0	0	0	0
Santorcaz	2	0	1	0	0	0	0	1	0	0	0	0	0
Santos de la Humosa (Los)	6	1	0	0	2	0	0	3	0	0	0	0	0
Sevilla la Nueva	5	1	1	0	1	0	0	0	2	0	0	0	0
Somosierra	3	0	0	0	1	0	0	0	0	0	1	0	1
Soto del Real	12	1	1	0	0	0	1	0	1	2	3	1	2
Talamanca de Jarama	5	0	1	1	1	0	0	0	0	0	0	1	1

DEFUNCIONES DE RESIDENTES EN LA COMUNIDAD DE MADRID CLASIFICADAS POR MES DE FALLECIMIENTO, SEGUN MUNICIPIO, ESTRATOS DE POBLACION Y AMBITOS GEOGRAFICOS DE RESIDENCIA {R/R} (CONT.)

	TODOS LOS MESES	MES DE FALLECIMIENTO											
		Enero	Febrero	Marzo	Abril	Mayo	Junio	Julio	Agosto	Septiem- bre	Octubre	Noviem- bre	Diciem- bre

MUNICIPIOS DE RESIDENCIA (CONT.)

Tielmes	13	0	1	1	4	0	1	0	0	1	1	2	2
Titulcia	8	1	0	2	1	0	0	1	2	0	0	1	0
Torrejón de Ardoz	182	13	14	14	17	12	16	12	14	16	16	15	23
Torrejón de Velasco	5	0	0	0	1	0	0	0	2	0	1	1	0
Torrelorones	6	0	0	0	0	0	0	0	0	2	1	2	1
Torremocha de Jarama	23	1	0	5	1	1	3	1	1	2	2	5	1
Torres de la Alameda	2	1	0	0	0	1	0	0	0	0	0	0	0
Tres Cantos	8	1	0	0	1	1	0	0	0	1	0	0	4
Valdaracete	9	0	0	0	1	0	2	1	0	0	2	1	2
Valdeavero	1	0	0	0	0	0	0	0	0	1	0	0	0
Valdelaguna	3	0	0	0	1	0	0	0	1	1	0	0	0
Valdemanco	6	0	0	0	0	1	0	1	1	1	1	0	1
Valdemaqueda	4	0	0	1	1	0	1	0	0	1	0	0	0
Valdemorillo	4	0	0	0	0	1	0	0	1	2	0	0	0
Valdemoro	12	0	1	3	2	1	1	0	1	1	2	0	0
Valdeolmos	29	2	1	3	4	0	5	4	3	3	0	3	1
Valdepiélagos	5	0	0	1	0	1	0	0	2	0	0	0	1
Valdetorres de Jarama	2	1	0	0	0	0	0	0	0	0	1	0	0
Valdilecha	2	1	0	0	1	0	0	0	0	0	0	0	0
Velilla de San Antonio	7	1	0	1	0	0	0	0	1	1	1	2	0
Vellón (El)	9	1	0	2	0	1	1	0	2	0	0	1	1
Venturada	3	0	0	0	0	1	0	0	0	0	0	0	0
Villaconejos	1	0	0	1	0	0	0	0	1	0	1	0	0
Villa del Prado	13	0	1	1	1	2	2	1	1	1	1	2	0
Villalbilla	11	1	2	2	1	0	0	0	0	0	0	2	3
Villamanrique de Tajo	7	1	0	1	1	1	0	0	0	0	1	0	2
Villamanta	4	0	0	0	0	0	1	0	0	0	0	1	0
Villamantilla	9	0	0	1	1	1	1	4	0	0	1	0	0
Villanueva de la Cañada	1	1	0	0	0	0	0	0	0	0	0	0	0
Villanueva de Perales	15	2	0	2	1	2	1	1	0	1	1	3	1
Villanueva del Pardillo	2	0	0	0	0	0	0	0	1	0	1	0	0
Villar del Olmo	8	2	1	0	1	1	0	0	2	0	1	0	0
Villarejo de Salvanés	5	0	0	0	0	0	0	2	0	0	1	1	1
Villaviciosa de Odón	25	2	2	3	0	0	4	2	4	2	2	1	3
Villavieja del Lozoya	74	5	8	9	13	6	7	5	4	4	6	5	2
Zarzalejo	1	0	0	0	0	0	0	0	1	0	0	0	0
	3	0	2	0	0	0	0	0	0	0	0	1	0

ESTRATOS DE POBLACION

Menos de 101	5	2	0	0	1	1	0	1	0	0	0	0	0
De 101 a 500	76	8	3	9	4	7	6	8	7	6	9	5	4
De 501 a 1.000	75	4	9	8	6	3	5	7	7	6	9	5	4
De 1.001 a 2.000	205	17	18	20	22	14	16	15	15	12	17	21	18
De 2.001 a 5.000	369	32	31	41	19	32	30	19	33	27	28	37	40
De 5.001 a 10.000	316	23	31	28	16	27	31	22	23	26	30	32	27
De 10.001 a 20.000	343	32	30	33	33	21	33	27	28	28	22	35	21
De 20.001 a 50.000	920	71	88	76	66	77	64	87	81	73	64	81	92
De 50.001 a 100.000	736	73	69	59	56	79	61	49	58	52	65	49	66
De 100.001 a 200.000	2049	206	169	178	169	188	136	159	159	134	158	196	197
Más de 200.000	13954	1361	1215	1196	1136	1152	1026	1163	1127	1069	1137	1169	1203

DEFUNCIONES DE RESIDENTES EN LA COMUNIDAD DE MADRID CLASIFICADAS POR MES DE FALLECIMIENTO, SEGUN MUNICIPIO, ESTRATOS DE POBLACION Y AMBITOS GEOGRAFICOS DE RESIDENCIA {R/R} (CONT.)

	TODOS LOS MESES	MES DE FALLECIMIENTO											
		Enero	Febrero	Marzo	Abril	Mayo	Junio	Julio	Agosto	Septiem- bre	Octubre	Noviem- bre	Diciem- bre
AMBITOS GEOGRAFICOS													
Area Metropolitana	17549	1701	1528	1502	1425	1485	1285	1443	1415	1312	1418	1494	1541
Madrid	13954	1361	1215	1196	1136	1152	1026	1163	1127	1069	1137	1169	1203
Corona Metropolitana	3595	340	313	306	289	333	259	280	288	243	281	325	338
Norte	411	37	47	34	28	56	29	22	36	21	32	30	39
Sur	1824	185	147	157	158	177	123	156	132	115	148	159	167
Este	859	82	78	67	61	62	68	56	75	70	65	87	88
Oeste	501	36	41	48	42	38	39	46	45	37	36	49	44
Resto Municipios	1499	128	135	146	103	116	123	114	123	121	121	136	133
DISTRITOS Y BARRIOS DEL MUNICIPIO DE MADRID													
MADRID	13954	1361	1215	1196	1136	1152	1026	1163	1127	1069	1137	1169	1203
Centro	1004	119	87	107	93	79	77	79	89	67	75	57	75
Palacio	172	18	18	16	24	10	7	14	16	8	13	10	18
Embajadores	325	50	23	35	34	28	28	24	32	15	17	17	22
Cortes	89	7	5	10	5	7	12	12	7	6	7	6	5
Justicia	94	9	14	7	9	11	8	7	7	4	10	2	6
Universidad	262	24	24	33	18	19	17	18	20	30	24	17	18
Sol	62	11	3	6	3	4	5	4	7	4	4	5	6
Arganzuela	658	65	45	54	65	57	52	51	48	45	51	67	58
Imperial	107	12	5	7	19	12	10	3	7	7	10	7	8
Acacias	139	9	12	14	14	13	12	8	19	7	7	11	13
Chopera	130	18	12	9	14	9	9	11	8	6	12	16	6
Legazpi	18	2	1	2	2	2	0	2	0	2	3	1	1
Delicias	94	7	6	10	7	5	9	11	5	11	5	8	10
Palos de Moguer	166	17	9	12	9	15	11	15	9	12	14	24	19
Atocha	4	0	0	0	0	1	1	1	0	0	0	0	1
Retiro	591	51	66	42	45	43	32	43	49	55	49	58	58
Pacifico	147	11	17	9	13	11	4	11	13	18	10	15	15
Adelfas	52	6	7	3	4	2	5	2	7	5	4	2	5
Estrella	117	7	10	10	7	14	6	7	10	6	15	12	13
Ibiza	161	17	18	11	12	9	6	18	13	19	10	14	14
Jerónimos	47	7	5	5	3	3	1	4	3	2	5	5	4
Niño Jesús	67	3	9	4	6	4	10	1	3	5	5	10	7
Salamanca	909	81	77	77	63	79	67	69	72	90	70	85	79
Recoletos	98	11	3	9	11	7	5	6	7	11	6	12	10
Goya	195	18	13	12	12	16	14	17	21	24	17	18	13
Fuente del Berro	127	9	16	11	5	9	7	12	11	12	11	13	11
Guindalera	230	24	20	26	13	25	18	16	18	18	14	20	18
Lista	141	10	17	8	7	13	11	10	10	12	13	16	14
Castellana	118	9	8	11	15	9	12	8	5	13	9	6	13
Chamartin	662	80	53	40	60	42	38	66	56	49	58	60	60
El Viso	76	6	5	3	7	7	5	9	12	6	6	3	7
Prosperidad	169	18	17	15	17	11	5	17	16	8	14	15	16
Ciudad Jardin	104	12	9	8	9	8	7	8	4	2	10	15	12
Hispanoamérica	149	24	7	7	18	7	8	13	12	17	11	12	13
Nueva España	102	12	7	4	3	8	11	13	7	10	11	10	6
Castilla	62	8	8	3	6	1	2	6	5	6	6	5	6

DEFUNCIONES DE RESIDENTES EN LA COMUNIDAD DE MADRID CLASIFICADAS POR MES DE FALLECIMIENTO, SEGUN MUNICIPIO, ESTRATOS DE POBLACION Y AMBITOS GEOGRAFICOS DE RESIDENCIA {R/R} (CONT.)

	TODOS LOS MESES	MES DE FALLECIMIENTO											
		Enero	Febrero	Marzo	Abril	Mayo	Junio	Julio	Agosto	Septiem- bre	Octubre	Noviem- bre	Diciem- bre
Tetuán	879	101	84	71	67	59	60	70	69	59	84	75	80
Bellas Vistas	163	20	15	12	13	16	8	9	11	9	17	12	21
Cuatro Caminos	217	23	26	18	19	12	13	16	10	20	25	20	15
Castillejos	117	14	15	12	10	7	13	8	12	5	6	3	12
Almenara	125	16	14	9	6	7	9	7	12	6	11	11	17
Valdeacederas	110	14	6	7	6	6	8	14	12	10	9	11	7
Berruguete	147	14	8	13	13	11	9	16	12	9	16	18	8
Chamberí	900	74	75	75	56	71	65	74	97	77	70	71	95
Gaztambide	165	15	8	15	15	16	13	14	13	16	10	9	21
Arapiles	172	12	10	18	7	14	15	16	23	12	15	19	11
Trafalgar	174	14	19	15	12	13	11	9	24	16	15	12	14
Almagro	113	12	11	9	7	5	7	12	12	4	8	11	15
Ríos Rosas	173	12	17	9	11	18	9	17	15	15	14	13	23
Vallehermoso	103	9	10	9	4	5	10	6	10	14	8	7	11
Fuencarral-El Pardo	704	67	64	64	47	61	39	83	65	42	60	61	51
El Pardo	57	7	3	6	6	3	3	7	6	2	7	5	2
Fuente Arroyo	15	2	3	0	2	3	1	1	1	1	0	0	1
Peña Grande	132	10	11	15	8	15	7	19	13	7	7	14	6
El Pilar	217	25	19	16	20	17	13	26	22	12	21	14	12
La Paz	62	4	7	6	2	4	1	4	8	6	7	6	7
Valverde	151	11	16	12	9	13	10	17	12	8	12	14	17
Mirasierra	36	4	3	5	0	4	2	4	3	2	3	4	2
El Goloso	34	4	2	4	0	2	2	5	0	4	3	4	4
Moncloa-Aravaca	495	32	41	47	29	55	41	51	44	28	50	38	39
Casa de Campo	83	7	7	6	6	7	7	9	5	5	9	6	9
Argüelles	161	13	12	18	9	16	14	16	18	6	19	10	10
Ciudad Universitaria	78	4	6	9	4	9	5	3	7	7	8	8	8
Valdezarza	121	5	13	11	6	15	9	18	10	4	10	13	7
Valdemarín	2	0	0	0	0	1	0	0	0	1	0	0	0
El Plantío	19	0	0	1	2	4	3	3	2	1	1	0	2
Aravaca	31	3	3	2	2	3	3	2	2	4	3	1	3
Latina	1072	104	99	103	92	97	97	90	73	72	81	90	74
Los Cármenes	64	7	11	2	4	3	8	9	6	0	7	2	5
Puerta del Ángel	251	28	22	18	22	28	25	18	11	22	14	24	19
Lucero	164	15	12	11	18	12	18	10	17	10	15	17	9
Aluche	282	26	25	27	26	27	26	26	16	20	17	26	20
Campamento	96	6	11	13	5	9	8	5	10	8	7	11	3
Las Águilas	215	22	18	32	17	18	12	22	13	12	21	10	18
Carabanchel	1071	117	82	97	89	97	84	91	80	78	80	79	97
Comillas	105	11	8	9	7	9	4	10	7	10	9	10	11
Opañel	146	17	12	11	17	12	10	9	11	8	12	10	17
San Isidro	192	17	16	15	14	18	17	16	13	16	16	16	18
Vista Alegre	220	18	22	24	19	22	22	19	9	15	18	12	20
Puerta Bonita	168	20	11	12	16	14	11	21	19	13	11	10	10
Buenavista	115	17	4	19	9	14	9	6	9	7	3	7	11
Abrantes	125	17	9	7	7	8	11	10	12	9	11	14	10

DEFUNCIONES DE RESIDENTES EN LA COMUNIDAD DE MADRID CLASIFICADAS POR MES DE FALLECIMIENTO, SEGUN MUNICIPIO, ESTRATOS DE POBLACION Y AMBITOS GEOGRAFICOS DE RESIDENCIA {R/R} (CONT.)

	TODOS LOS MESES	MES DE FALLECIMIENTO											
		Enero	Febrero	Marzo	Abril	Mayo	Junio	Julio	Agosto	Septiem- bre	Octubre	Noviem- bre	Diciem- bre
Usera	609	57	56	43	52	45	34	45	53	60	45	63	56
Orcasitas	81	7	8	2	10	7	3	3	6	15	7	8	5
Orcasur	60	7	4	2	4	9	3	3	3	9	3	6	7
San Fermín	71	3	6	6	9	4	4	7	4	9	6	6	6
Almendrales	96	7	7	7	9	3	8	9	10	6	6	14	10
Moscardó	160	18	16	13	10	12	8	12	14	15	11	18	13
Zofio	74	8	6	8	8	7	5	8	3	5	5	5	6
Pradolongo	67	7	9	5	2	3	3	3	10	6	4	6	9
Puente de Vallecas	1074	105	83	98	97	75	70	85	92	79	99	93	98
Entreviás	221	23	19	20	14	12	13	21	26	24	14	17	18
San Diego	211	23	17	18	19	16	19	16	17	8	29	18	11
Palomeras Bajas	134	12	10	14	15	5	8	9	12	10	14	13	12
Palomeras Sureste	172	11	10	18	21	11	14	20	8	11	13	19	16
Portazgo	126	12	11	13	13	13	6	6	10	14	8	8	12
Numancia	210	24	16	15	15	18	10	13	19	12	21	18	29
Moratalaz	372	35	26	36	35	36	33	33	20	23	36	27	32
Pavones	27	4	0	1	4	5	3	2	1	2	1	0	4
Marroquina	92	7	7	11	9	6	10	11	4	6	9	4	8
Media Legua	58	4	4	2	7	5	3	7	5	6	8	3	4
Fontarrón	105	10	7	11	9	12	11	10	4	3	10	10	8
Vinateros	90	10	8	11	6	8	6	3	6	6	8	10	8
Ciudad Lineal	925	100	69	74	92	69	59	77	78	71	69	93	74
Ventas	266	39	19	19	30	16	20	22	23	15	16	27	20
Pueblo Nuevo	230	22	25	17	17	10	15	23	17	17	25	22	20
Quintana	126	12	7	11	10	12	4	11	11	9	11	17	11
Concepción	119	7	10	14	14	11	5	10	12	10	10	11	5
San Pascual	89	8	5	8	8	9	7	7	9	9	5	8	6
San Juan Bautista	34	6	2	3	5	1	2	1	1	6	0	2	5
Colina	20	3	0	0	2	3	4	0	3	2	1	0	2
Atalaya	2	0	0	0	0	0	0	0	0	1	0	1	0
Costillares	39	3	1	2	6	7	2	3	2	2	1	5	5
Hortaleza	515	44	60	37	41	38	46	43	29	42	45	41	49
Palomas	10	1	0	0	5	0	0	0	1	1	1	1	0
Piovera	22	2	5	0	2	1	1	2	1	2	1	3	2
Canillas	129	8	15	9	13	13	11	9	5	13	10	12	11
Pinar del Rey	227	22	25	18	14	15	18	22	13	16	20	20	24
Apostol Santiago	71	8	8	8	5	4	8	7	5	6	5	1	6
Valdepuentes	56	3	7	2	2	5	8	3	4	4	8	4	6
Villaverde	497	46	53	50	35	43	36	38	51	41	33	29	42
San Andrés	177	16	22	14	7	19	14	8	15	19	13	10	20
San Cristobal	101	7	12	12	7	5	9	10	6	7	9	8	9
Butarque	16	2	0	2	2	3	1	0	2	1	2	0	1
Los Rosales	81	7	6	11	8	3	2	12	9	8	3	6	6
Los Angeles	122	14	13	11	11	13	10	8	19	6	6	5	6
Villa de Vallecas	202	21	17	14	20	24	16	15	17	21	18	8	11
Casco Histórico	125	11	11	8	15	15	11	7	11	16	9	3	8
Santa Eugenia	77	10	6	6	5	9	5	8	6	5	9	5	3

DEFUNCIONES DE RESIDENTES EN LA COMUNIDAD DE MADRID CLASIFICADAS POR MES DE FALLECIMIENTO, SEGUN MUNICIPIO, ESTRATOS DE POBLACION Y AMBITOS GEOGRAFICOS DE RESIDENCIA {R/R} (CONT.)

	TODOS LOS MESES	MES DE FALLECIMIENTO											
		Enero	Febrero	Marzo	Abril	Mayo	Junio	Julio	Agosto	Septiem- bre	Octubre	Noviem- bre	Diciem- bre

DISTRITOS Y BARRIOS DEL MUNICIPIO DE MADRID (CONT.)

Vicálvaro	125	10	9	11	14	8	14	8	7	13	11	11	9
Casco Histórico	52	6	6	1	5	3	4	3	3	7	7	4	3
Ambroz	73	4	3	10	9	5	10	5	4	6	4	7	6
San Blas	601	46	66	43	41	65	56	43	36	45	45	55	60
Simancas	142	17	12	6	7	17	13	10	9	8	14	16	13
Hellín	54	3	3	6	4	7	8	4	3	5	2	3	6
Amposta	60	4	5	8	1	6	5	1	2	5	7	7	9
Arcos	144	6	21	9	12	19	14	10	7	7	10	14	15
Rosas	15	1	1	0	0	1	0	3	0	5	1	1	2
Rejas	24	3	1	2	4	1	1	3	3	1	1	0	2
Canillejas	126	8	20	9	11	11	10	10	7	9	7	11	13
El Salvador	36	4	3	3	2	3	5	2	5	3	3	3	0
Barajas	89	6	3	13	3	9	10	9	2	12	8	8	6
Alameda de Osuna	30	3	0	3	1	2	4	3	1	3	5	3	2
Aeropuerto	10	0	1	2	1	2	0	1	1	0	1	1	0
Casco Histórico	21	1	0	3	0	3	3	4	0	3	0	2	2
Timón	18	2	1	4	1	1	2	0	0	2	1	2	2
Corralejos	10	0	1	1	0	1	1	1	0	4	1	0	0

AREA Y DISTRITO SANITARIO

Area 1 -Sur-Este	2625	243	219	225	226	206	189	208	200	211	234	226	238
Arganda	261	21	18	24	15	20	24	24	15	20	21	29	30
Moratalaz	497	45	35	47	49	44	47	41	27	36	47	38	41
Retiro	591	51	66	42	45	43	32	43	49	55	49	58	58
Vallecas	1276	126	100	112	117	99	86	100	109	100	117	101	109
Area 2 -Centro-Norte	1787	182	150	133	135	138	129	152	145	152	149	167	155
Coslada	216	21	20	16	12	17	24	17	17	13	21	22	16
Salamanca	909	81	77	77	63	79	67	69	72	90	70	85	79
Chamartín	662	80	53	40	60	42	38	66	56	49	58	60	60
Area 3 -Este	651	60	61	51	52	48	41	42	60	58	44	61	73
Alcalá Henares	469	47	47	37	35	36	25	30	46	42	28	46	50
Torrejón Ardoz	182	13	14	14	17	12	16	12	14	16	16	15	23
Area 4 -Noreste	2130	196	198	167	177	181	171	172	145	170	167	197	189
Ciudad Lineal	925	100	69	74	92	69	59	77	78	71	69	93	74
San Blas	601	46	66	43	41	65	56	43	36	45	45	55	60
Hortaleza	604	50	63	50	44	47	56	52	31	54	53	49	55
Area 5 -Norte	2215	230	215	191	158	192	148	189	185	137	197	185	188
Alcobendas	460	48	53	40	35	56	38	24	35	24	40	30	37
Colmenar Viejo	172	14	14	16	9	16	11	12	16	12	13	19	20
Tetuán	879	101	84	71	67	59	60	70	69	59	84	75	80
Fuencarral	704	67	64	64	47	61	39	83	65	42	60	61	51
Area 6 -Oeste	1286	90	107	122	89	115	106	114	114	91	106	124	108
Majadahonda	429	31	33	40	29	32	32	41	41	33	30	44	43
Collado Villalba	362	27	33	35	31	28	33	22	29	30	26	42	26
Moncloa	495	32	41	47	29	55	41	51	44	28	50	38	39

DEFUNCIONES DE RESIDENTES EN LA COMUNIDAD DE MADRID CLASIFICADAS POR MES DE FALLECIMIENTO, SEGUN MUNICIPIO, ESTRATOS DE POBLACION Y AMBITOS GEOGRAFICOS DE RESIDENCIA {R/R} (CONT.)

	TODOS LOS MESES	MES DE FALLECIMIENTO											
		Enero	Febrero	Marzo	Abril	Mayo	Junio	Julio	Agosto	Septiem- bre	Octubre	Noviem- bre	Diciem- bre
AREA Y DISTRITO SANITARIO (CONT.)													
Area 7 -Centro-Oeste	2976	297	261	285	241	247	239	243	259	216	226	218	244
Centro	1004	119	87	107	93	79	77	79	89	67	75	57	75
Chamberí	900	74	75	75	56	71	65	74	97	77	70	71	95
Latina	1072	104	99	103	92	97	97	90	73	72	81	90	74
Area 8 -Sur.Oeste I	992	101	84	86	83	98	70	89	64	64	81	92	80
Móstoles	446	39	32	43	41	47	32	38	33	31	39	38	33
Alcorcón	330	43	24	17	30	37	26	29	19	20	25	31	29
Navalcarnero	216	19	28	26	12	14	12	22	12	13	17	23	18
Area 9 -Sur.Oeste II	591	55	56	62	46	46	43	42	43	33	49	53	63
Leganés	361	35	33	33	28	30	28	23	25	17	30	35	44
Fuenlabrada	230	20	23	29	18	16	15	19	18	16	19	18	19
Area 10 -Sur I	579	55	48	46	58	55	32	53	46	41	47	46	52
Parla	249	25	26	15	23	23	14	23	20	26	21	13	20
Getafe	330	30	22	31	35	32	18	30	26	15	26	33	32
Area 11 -Sur II	3216	320	264	280	263	275	240	253	277	260	239	261	284
Aranjuez	381	35	28	36	22	33	34	28	45	36	30	23	31
Arganzuela	658	65	45	54	65	57	52	51	48	45	51	67	58
Villaverde	497	46	53	50	35	43	36	38	51	41	33	29	42
Carabanchel	1071	117	82	97	89	97	84	91	80	78	80	79	97
Usera	609	57	56	43	52	45	34	45	53	60	45	63	56

DEFUNCIONES DE RESIDENTES EN LA COMUNIDAD DE MADRID CLASIFICADAS POR MES DE FALLECIMIENTO, SEGUN MUNICIPIO, ESTRATOS DE POBLACION Y AMBITOS GEOGRAFICOS DE RESIDENCIA {R/R} (CONT.)

	TODOS LOS MESES	MES DE FALLECIMIENTO											
		Enero	Febrero	Marzo	Abril	Mayo	Junio	Julio	Agosto	Septiem- bre	Octubre	Noviem- bre	Diciem- bre
LUGAR DE RESIDENCIA TOTAL DE DEFUNCIONES DE RESIDENTES EN LA C.M.	16801	1614	1598	1540	1306	1342	1327	1445	1336	1072	1337	1386	1498
MUNICIPIOS DE RESIDENCIA													
Ajalvir	3	0	0	0	0	1	1	0	0	0	0	1	0
Alamo (El)	49	4	4	4	1	3	5	6	9	0	5	5	3
Alcalá de Henares	362	36	31	38	32	28	24	33	23	27	39	26	25
Alcobendas	149	13	18	10	12	6	15	13	7	11	12	13	19
Alcorcón	270	34	22	20	25	23	17	25	22	16	14	23	29
Aldea del Fresno	36	3	0	5	0	2	7	3	2	4	4	5	1
Algete	29	2	4	3	1	0	2	3	2	2	2	5	3
Alpedrete	9	0	0	0	1	0	2	0	3	0	2	1	0
Ambite	1	0	0	0	0	0	0	0	0	0	0	1	0
Anchuelo	1	0	0	0	0	0	0	0	0	0	0	0	1
Aranjuez	151	16	18	16	8	9	13	15	10	9	9	15	13
Arganda	110	16	12	13	12	10	8	12	9	3	2	5	8
Arroyomolinos	4	0	0	0	1	1	0	0	0	0	0	0	2
Batres	1	0	0	0	0	0	1	0	0	0	0	0	0
Becerril de la Sierra	12	1	2	2	1	1	2	1	0	1	0	1	0
Belmonte de Tajo	8	1	0	0	0	2	0	1	1	1	0	1	1
Berruoco (El)	1	0	0	0	0	0	0	0	0	0	0	0	1
Boadilla del Monte	70	8	4	7	4	6	5	6	8	3	4	8	7
Boalo (El)	5	0	0	0	0	1	0	0	1	0	1	1	1
Brea de Tajo	6	2	1	0	0	1	1	0	1	0	0	0	0
Brunete	8	2	1	1	0	0	1	1	0	0	1	1	0
Buitrago del Lozoya	7	0	1	0	0	1	0	2	2	1	0	0	0
Bustarviejo	7	0	1	0	2	1	0	0	1	0	1	0	1
Cabanillas de la Sierra	1	0	0	0	0	1	0	0	0	0	0	0	0
Cabrera (La)	2	1	0	0	0	0	0	0	1	0	0	0	0
Cadalso de los Vidrios	13	1	3	0	1	2	1	1	0	1	0	0	3
Camarma de Esteruelas	4	0	0	1	0	1	0	1	1	0	0	0	0
Campo Real	8	0	1	1	2	1	0	1	0	0	1	1	0
Canencia	2	0	0	0	0	0	1	0	0	0	0	1	0
Carabaña	3	0	1	1	0	0	0	0	0	0	1	0	0
Cenicientos	10	0	1	1	1	1	0	1	1	1	1	2	0
Cercedilla	20	2	1	3	4	2	2	1	2	0	1	2	0
Cervera de Buitrago	1	1	0	0	0	0	0	0	0	0	0	0	0
Ciempozuelos	61	5	4	8	3	2	8	5	6	2	5	4	9
Cobea	3	0	1	0	0	0	1	0	0	0	0	0	1
Colmenar de Oreja	36	2	2	3	2	4	3	6	4	0	4	3	3
Colmenar del Arroyo	2	0	0	0	0	0	0	0	0	1	1	0	0
Colmenarejo	6	0	0	0	2	1	1	0	1	1	0	0	0
Colmenar Viejo	111	14	14	9	10	5	11	10	13	3	9	5	8
Collado Villaiba	46	2	4	3	2	2	4	3	8	6	1	3	8
Collado-Mediano	3	0	1	1	0	0	0	0	0	0	0	0	1
Corpa	2	0	0	0	0	1	0	0	0	1	0	0	0
Coslada	110	13	13	11	6	8	9	10	9	4	9	8	10
Cubas	6	1	1	2	0	1	0	0	1	0	0	0	0
Chapinería	3	1	0	1	0	0	1	0	0	0	0	0	0
Chinchón	39	2	5	7	5	5	2	2	2	1	5	3	0
Daganzo de Arriba	5	2	0	0	0	0	2	1	0	0	0	0	0
Escorial (El)	16	1	1	1	3	2	2	1	0	2	2	0	1
Estremera	4	0	1	1	0	0	0	0	0	1	0	0	1
Fresnedillas de la Oliva	4	1	0	1	1	0	0	0	1	0	0	0	0
Fuenlabrada	122	8	10	12	13	6	6	15	6	11	9	20	6
Fuente el Saz de Jarama	13	0	2	1	0	0	2	3	0	0	2	2	1
Fuentidueña de Tajo	4	0	0	0	1	1	0	0	0	0	1	0	1
Galapagar	32	3	5	3	2	2	1	2	1	2	3	3	5
Gargantilla del Lozoya	1	0	0	0	0	0	0	0	0	0	0	1	0
Getafe	263	31	25	18	21	24	22	25	22	13	18	26	18
Griñón	9	0	1	2	0	0	0	1	1	0	1	1	2

DEFUNCIONES DE RESIDENTES EN LA COMUNIDAD DE MADRID CLASIFICADAS POR MES DE FALLECIMIENTO, SEGUN MUNICIPIO, ESTRATOS DE POBLACION Y AMBITOS GEOGRAFICOS DE RESIDENCIA {R/R} (CONT.)

	TODOS LOS MESES	MES DE FALLECIMIENTO											
		Enero	Febrero	Marzo	Abril	Mayo	Junio	Julio	Agosto	Septiem- bre	Octubre	Noviem- bre	Diciem- bre
MUNICIPIOS DE RESIDENCIA (CONT.)													
Guadalix de la Sierra	4	1	1	0	1	0	0	0	0	1	0	0	0
Guadarrama	25	3	2	1	1	1	0	3	3	0	4	2	5
Horcajo de la Sierra	1	0	0	0	1	0	0	0	0	0	0	0	0
Horcajuelo de la Sierra	1	0	0	0	0	0	1	0	0	0	0	0	0
Hoyo de Manzanares	12	1	0	1	2	1	0	3	0	3	1	0	0
Humanes de Madrid	12	1	1	2	2	2	0	0	0	1	0	3	0
Leganés	288	29	26	30	25	22	24	22	21	20	25	21	23
Loeches	12	2	1	2	1	2	2	1	0	0	0	1	0
Lozoya	3	0	0	0	1	0	1	0	1	0	0	0	0
Lozoyuela-Navas-Sieteiglesias	7	1	0	0	1	1	0	1	1	1	0	1	0
Madrid	12273	1181	1165	1130	948	981	968	1031	963	789	975	1024	1118
Majadahonda	91	6	8	11	7	12	2	7	6	9	10	7	6
Manzanares el Real	16	0	2	1	0	4	2	1	1	1	2	1	1
Meco	3	0	1	0	0	0	0	0	1	0	1	0	0
Mejorada del Campo	20	1	3	3	4	0	0	2	2	0	1	3	1
Miraflores de la Sierra	19	0	1	2	0	3	0	3	1	3	1	1	4
Molar (El)	11	0	2	1	2	1	1	0	2	0	0	1	1
Molinos (Los)	17	3	0	1	1	0	3	1	1	0	3	3	1
Montejo de la Sierra	2	0	2	0	0	0	0	0	0	0	0	0	0
Moraleja de Enmedio	14	1	0	1	0	3	1	1	3	0	3	0	1
Moralzarzal	5	0	1	0	1	0	1	1	1	0	0	0	0
Morata de Tajuña	48	7	6	3	5	3	2	5	3	5	3	1	5
Móstoles	306	18	28	38	24	32	22	28	18	23	20	26	29
Navacerrada	5	0	1	0	0	2	0	0	0	0	1	0	1
Navalagamella	2	2	0	0	0	0	0	0	0	0	0	0	0
Navalcarnero	58	4	10	6	4	5	5	5	7	1	2	4	5
Navarredonda	1	0	0	0	0	0	0	0	0	1	0	0	0
Navas del Rey	4	0	0	0	1	0	0	0	0	0	2	0	1
Nuevo Baztán	4	0	1	0	1	0	0	0	0	1	0	1	0
Olmeda de las Fuentes	1	0	1	0	0	0	0	0	0	0	0	0	0
Orusco	6	1	0	1	0	0	0	0	0	1	1	2	0
Paracuellos de Jarama	18	1	1	2	2	1	3	1	2	0	2	2	1
Parla	92	10	6	6	9	8	5	15	9	5	6	5	8
Pedrezuela	2	0	0	0	0	0	0	1	0	0	1	0	0
Pelayos de la Presa	1	0	1	0	0	0	0	0	0	0	0	0	0
Perales de Tajuña	10	0	0	0	4	1	0	1	0	1	1	1	1
Pezuela de las Torres	4	1	0	0	1	1	1	0	0	0	0	0	0
Pinilla del Valle	1	0	0	0	0	0	0	0	1	0	0	0	0
Pinto	46	6	4	3	2	4	3	10	3	2	4	1	4
Piñuecar	1	0	1	0	0	0	0	0	0	0	0	0	0
Pozuelo de Alarcón	205	21	19	21	12	16	23	11	20	16	18	15	13
Puebla de la Sierra	1	1	0	0	0	0	0	0	0	0	0	0	0
Quijorna	1	1	0	0	0	0	0	0	0	0	0	0	0
Rascafría	6	0	1	0	1	0	1	1	0	0	1	0	1
Rivas-Vaciamadrid	18	2	2	1	2	1	1	3	1	1	1	1	2
Robledo de Chavela	8	0	1	0	1	0	2	1	0	0	1	1	1
Robregordo	1	0	0	0	0	0	0	0	0	0	1	0	0
Rozas de Madrid (Las)	124	6	14	12	6	14	3	17	15	10	8	11	8
San Agustín de Guadalix	4	1	0	0	0	0	0	0	2	0	0	0	1
San Fernando de Henares	40	1	6	1	2	2	5	2	4	2	7	4	4
San Lorenzo del Escorial	49	8	7	4	6	0	2	6	6	5	1	2	2
San Martín de la Vega	16	2	2	1	3	1	1	0	0	3	2	0	1
San Martín de Valdeiglesias	37	2	2	4	4	1	5	3	2	4	5	1	4
San Sebastián de los Reyes	93	14	8	4	7	4	11	8	11	8	10	3	5
Santa María de la Alameda	4	0	1	0	0	0	0	0	0	0	1	1	1
Santos de la Humosa (Los)	3	1	0	1	1	0	0	0	0	0	0	0	0
Serna del Monte (La)	1	0	0	0	0	0	0	0	0	0	0	0	1
Sevilla la Nueva	2	1	0	1	0	0	0	0	0	0	0	0	0
Soto del Real	7	1	0	0	0	0	1	3	1	0	0	0	1
Talamanca de Jarama	2	0	0	0	0	0	0	0	0	1	0	0	1
Tielmes	10	0	1	2	1	2	1	1	1	0	0	0	1
Titulcia	3	1	0	0	0	0	0	1	1	0	0	0	0

DEFUNCIONES DE RESIDENTES EN LA COMUNIDAD DE MADRID CLASIFICADAS POR MES DE FALLECIMIENTO, SEGUN MUNICIPIO, ESTRATOS DE POBLACION Y AMBITOS GEOGRAFICOS DE RESIDENCIA {R/R} (CONT.)

	TODOS LOS MESES	MES DE FALLECIMIENTO											
		Enero	Febrero	Marzo	Abril	Mayo	Junio	Julio	Agosto	Septiem- bre	Octubre	Noviem- bre	Diciem- bre

MUNICIPIOS DE RESIDENCIA (CONT.)

Torrejón de Ardoz	155	10	17	9	12	15	10	15	14	9	14	13	17
Torrejón de la Calzada	5	1	1	1	0	1	0	0	0	0	1	0	0
Torrejón de Velasco	2	0	0	0	1	0	0	0	0	0	0	0	1
Torrelaguna	4	1	0	0	0	0	0	0	0	0	0	3	0
Torrelodones	13	0	2	0	1	3	1	2	0	0	2	2	0
Torres de la Alameda	5	0	1	2	1	0	0	1	0	0	0	0	0
Tres Cantos	23	0	0	2	0	3	5	2	3	2	2	3	1
Valdaracete	2	0	0	0	0	0	0	0	0	0	2	0	0
Valdeavero	2	0	0	0	0	0	0	0	2	0	0	0	0
Valdelaguna	4	0	1	0	0	2	1	0	0	0	0	0	0
Valdemanco	7	3	1	1	0	0	0	1	0	0	1	0	0
Valdemaqueda	2	0	0	0	0	2	0	0	0	0	0	0	0
Valdemorillo	7	0	0	2	1	1	1	0	0	0	1	1	0
Valdemoro	35	5	3	2	4	1	3	1	2	0	7	4	3
Valdeolmos	4	0	0	1	0	0	0	0	0	0	1	1	1
Valdepiélagos	1	0	0	0	0	1	0	0	0	0	0	0	0
Valdetorres de Jarama	6	0	1	2	0	0	0	1	0	1	1	0	0
Valdilecha	13	1	0	1	2	2	0	0	2	2	0	1	2
Valverde de Alcalá	1	0	0	1	0	0	0	0	0	0	0	0	0
Velilla de San Antonio	2	1	0	0	1	0	0	0	0	0	0	0	0
Vellón (El)	5	2	0	1	0	0	0	0	0	0	0	1	1
Villaconejos	9	1	2	0	0	1	1	0	0	2	1	0	1
Villa del Prado	5	0	0	0	0	1	1	1	0	0	0	2	0
Villalbilla	3	0	0	0	0	1	0	0	0	1	1	0	0
Villamanrique de Tajo	3	0	0	0	0	2	0	0	0	0	1	0	0
Villamanta	4	0	0	0	1	0	0	0	1	0	0	0	2
Villamantilla	6	2	1	0	0	0	0	1	1	0	1	0	0
Villanueva de la Cañada	7	0	1	0	1	0	2	0	0	1	0	2	0
Villanueva del Pardillo	7	2	0	2	0	0	0	0	2	0	0	1	0
Villar del Olmo	3	1	1	0	1	0	0	0	0	0	0	0	0
Villarejo de Salvanés	15	1	3	0	0	2	3	1	1	3	0	1	0
Villaviciosa de Odón	95	10	7	6	4	5	13	9	13	5	6	4	13
Zarzalejo	1	1	0	0	0	0	0	0	0	0	0	0	0

ESTRATOS DE POBLACION

Menos de 101	6	2	0	0	0	0	1	0	0	1	1	0	1
De 101 a 500	58	10	9	3	6	7	5	2	5	3	3	4	1
De 501 a 1.000	56	12	4	6	2	6	2	3	5	2	6	5	3
De 1.001 a 2.000	219	13	15	20	19	25	18	16	17	16	22	15	23
De 2.001 a 5.000	362	26	35	36	29	31	37	33	33	16	30	35	21
De 5.001 a 10.000	284	29	30	22	29	19	17	28	19	22	26	17	26
De 10.001 a 20.000	409	37	37	38	26	23	42	36	44	16	30	36	44
De 20.001 a 50.000	924	88	99	89	61	74	72	87	88	60	68	66	72
De 50.001 a 100.000	599	60	62	40	46	41	50	61	50	37	51	42	59
De 100.001 a 200.000	1611	156	142	156	140	135	115	148	112	110	125	142	130
Más de 200.000	12273	1181	1165	1130	948	981	968	1031	963	789	975	1024	1118

DEFUNCIONES DE RESIDENTES EN LA COMUNIDAD DE MADRID CLASIFICADAS POR MES DE FALLECIMIENTO, SEGUN MUNICIPIO, ESTRATOS DE POBLACION Y AMBITOS GEOGRAFICOS DE RESIDENCIA {R/R} (CONT.)

	TODOS LOS MESES	MES DE FALLECIMIENTO											
		Enero	Febrero	Marzo	Abril	Mayo	Junio	Julio	Agosto	Septiem- bre	Octubre	Noviem- bre	Diciem- bre
AMBITOS GEOGRAFICOS													
Area Metropolitana	15368	1478	1453	1407	1191	1226	1210	1321	1217	990	1224	1276	1375
Madrid	12273	1181	1165	1130	948	981	968	1031	963	789	975	1024	1118
Corona Metropolitana	3095	297	288	277	243	245	242	290	254	201	249	252	257
Norte	376	41	40	25	29	18	42	33	34	24	33	24	33
Sur	1387	136	121	127	119	119	99	140	101	90	96	122	117
Este	725	65	73	65	61	55	52	66	55	43	73	57	60
Oeste	607	55	54	60	34	53	49	51	64	44	47	49	47
Resto Municipios	1433	136	145	133	115	116	117	124	119	82	113	110	123
DISTRITOS Y BARRIOS DEL MUNICIPIO DE MADRID													
MADRID	12273	1181	1165	1130	948	981	968	1031	963	789	975	1024	1118
Centro	1013	108	90	95	93	85	67	85	76	62	77	87	88
Palacio	150	15	11	19	12	20	8	12	12	9	10	9	13
Embajadores	353	40	30	31	31	36	24	29	25	14	27	30	36
Cortes	77	10	8	2	6	1	6	8	4	8	9	8	7
Justicia	118	8	10	10	13	12	5	12	13	9	14	5	7
Universidad	241	24	27	25	24	11	19	16	16	18	15	26	20
Sol	74	11	4	8	7	5	5	8	6	4	2	9	5
Arganzuela	550	41	65	48	45	35	51	44	37	35	57	49	43
Imperial	80	6	12	10	12	4	11	4	5	3	6	4	3
Acacias	109	10	10	10	8	7	5	14	7	7	14	9	8
Chopera	115	10	19	7	11	10	10	5	6	6	10	10	11
Legazpi	15	1	0	2	1	2	2	3	0	1	2	0	1
Delicias	86	8	7	9	3	4	4	9	9	6	7	10	10
Palos de Moguer	142	6	16	10	10	8	19	8	9	12	18	16	10
Atocha	3	0	1	0	0	0	0	1	1	0	0	0	0
Retiro	547	53	45	63	42	43	41	47	44	33	36	52	48
Pacifico	168	19	8	23	11	16	12	19	14	8	10	15	13
Adeltas	63	5	4	11	8	5	6	4	4	3	2	7	4
Estrella	81	8	8	6	5	6	6	7	10	6	6	6	7
Ibiza	141	10	16	15	12	9	13	10	12	7	9	17	11
Jerónimos	43	5	4	5	2	5	2	2	2	3	5	4	4
Niño Jesús	51	6	5	3	4	2	2	5	2	6	4	3	9
Salamanca	962	94	79	88	62	81	68	83	78	68	63	105	93
Recoletos	133	9	17	16	13	11	5	13	11	9	2	15	12
Goya	211	23	21	17	9	24	12	12	19	13	17	21	23
Fuente del Berro	98	6	5	7	3	8	10	10	10	7	5	18	9
Guindalera	216	17	14	20	18	18	17	15	17	20	19	24	17
Lista	173	22	15	15	11	7	13	19	16	9	12	14	20
Castellana	131	17	7	13	8	13	11	14	5	10	8	13	12
Chamartín	644	68	67	61	49	51	45	56	41	39	55	47	65
El Viso	91	8	15	5	6	4	10	6	3	8	7	9	10
Prosperidad	131	8	19	15	12	11	10	9	11	8	11	3	14
Ciudad Jardín	77	12	6	10	4	8	4	4	5	5	5	7	7
Hispanoamérica	169	23	11	12	16	16	12	13	10	11	16	10	19
Nueva España	113	10	9	11	9	8	5	18	6	4	11	10	12
Castilla	63	7	7	8	2	4	4	6	6	3	5	8	3

DEFUNCIONES DE RESIDENTES EN LA COMUNIDAD DE MADRID CLASIFICADAS POR MES DE FALLECIMIENTO, SEGUN MUNICIPIO, ESTRATOS DE POBLACION Y AMBITOS GEOGRAFICOS DE RESIDENCIA {R/R} (CONT.)

	TODOS LOS MESES	MES DE FALLECIMIENTO											
		Enero	Febrero	Marzo	Abril	Mayo	Junio	Julio	Agosto	Septiembre	Octubre	Noviembre	Diciembre
Tetuán	727	84	85	66	58	47	51	57	55	43	62	60	59
Bellas Vistas	174	13	24	21	10	13	8	13	14	13	13	14	18
Cuatro Caminos	179	19	24	15	17	9	12	17	12	10	17	12	15
Castillejos	74	9	6	5	6	7	6	7	3	6	8	5	6
Almenara	109	13	12	14	15	5	10	4	9	2	6	12	7
Valdeacederas	85	16	8	6	3	9	5	4	4	3	11	9	7
Berruguete	106	14	11	5	7	4	10	12	13	9	7	8	6
Chamberí	1044	82	90	106	79	84	75	106	106	75	80	69	92
Gaztambide	188	17	19	16	10	20	16	24	14	11	14	15	12
Arapiles	190	11	20	21	22	13	13	16	13	18	15	12	16
Trafalgar	189	17	15	19	8	16	13	15	24	11	12	13	26
Almagro	167	10	17	20	13	13	7	17	21	15	13	9	12
Ríos Rosas	182	17	11	17	17	10	16	20	18	11	13	12	20
Vallehermoso	128	10	8	13	9	12	10	14	16	9	13	8	6
Fuencarral-El Pardo	652	61	67	58	46	49	54	56	59	46	44	63	49
El Pardo	92	12	5	6	8	8	9	10	7	7	6	8	6
Fuente Arroyo	12	2	2	0	2	0	1	2	0	1	0	0	2
Peña Grande	130	8	12	8	8	11	11	6	9	11	11	16	19
El Pilar	175	20	20	18	10	12	12	17	13	13	15	16	9
La Paz	68	4	6	7	5	6	7	2	10	5	6	7	3
Valverde	111	8	17	10	8	7	9	16	14	7	3	9	3
Mirasierra	34	2	2	3	2	3	2	2	3	1	3	6	5
El Goloso	30	5	3	6	3	2	3	1	3	1	0	1	2
Moncloa-Aravaca	510	37	47	52	45	44	49	43	43	31	34	27	58
Casa de Campo	57	2	3	8	4	9	7	4	5	1	5	2	7
Argüelles	184	14	16	15	20	11	14	20	15	13	10	9	27
Ciudad Universitaria	60	5	5	4	5	5	7	7	6	3	4	6	3
Valdezarza	115	15	16	14	6	11	11	6	7	10	7	3	9
Valdemarín	21	0	2	4	4	1	1	1	2	1	0	2	3
El Plantío	38	0	3	4	2	2	7	3	4	3	4	3	3
Aravaca	35	1	2	3	4	5	2	2	4	0	4	2	6
Latina	844	74	76	77	55	79	74	88	56	49	75	63	78
Los Cármenes	58	8	7	8	7	1	2	8	2	5	2	3	5
Puerta del Ángel	176	9	19	10	12	22	19	15	9	12	19	17	13
Lucero	125	18	7	10	8	14	11	11	8	5	16	10	7
Aluche	252	22	19	24	17	21	20	30	21	15	20	18	25
Campamento	52	5	10	4	1	4	1	5	2	4	5	6	5
Las Águilas	181	12	14	21	10	17	21	19	14	8	13	9	23
Carabanchel	876	98	86	82	76	86	66	58	75	49	64	57	79
Comillas	86	12	6	14	6	7	8	3	8	4	7	4	7
Opañel	122	15	6	7	12	15	8	9	15	1	13	4	17
San Isidro	144	16	14	12	14	16	10	9	7	12	8	13	13
Vista Alegre	194	15	25	16	14	22	19	12	17	11	16	13	14
Puerta Bonita	154	13	13	20	12	14	12	11	12	9	8	15	15
Buenavista	96	19	13	5	8	7	7	9	10	5	6	4	3
Abrantes	80	8	9	8	10	5	2	5	6	7	6	4	10

DEFUNCIONES DE RESIDENTES EN LA COMUNIDAD DE MADRID CLASIFICADAS POR MES DE FALLECIMIENTO, SEGUN MUNICIPIO, ESTRATOS DE POBLACION Y AMBITOS GEOGRAFICOS DE RESIDENCIA {R/R} (CONT.)

	TODOS LOS MESES	MES DE FALLECIMIENTO											
		Enero	Febrero	Marzo	Abril	Mayo	Junio	Julio	Agosto	Septiem- bre	Octubre	Noviem- bre	Diciem- bre
DISTRITOS Y BARRIOS DEL MUNICIPIO DE MADRID (CONT.)													
Usera	437	41	34	38	30	34	40	39	36	23	37	48	37
Orcasitas	68	6	4	11	4	11	3	7	6	4	4	5	3
Orcasur	36	3	4	2	2	0	6	2	4	3	1	5	4
San Fermín	31	3	3	2	2	1	1	3	1	2	3	7	3
Almendrales	69	8	5	4	5	10	6	3	9	3	4	7	5
Moscardó	129	12	9	13	8	6	17	15	8	4	10	12	15
Zofío	42	6	2	3	3	4	2	2	2	4	6	6	2
Pradolongo	62	3	7	3	6	2	5	7	6	3	9	6	5
Puente de Vallecas	856	80	72	73	65	69	58	74	61	67	76	78	83
Entrevías	132	12	11	12	10	8	12	13	9	8	12	10	15
San Diego	175	17	16	13	11	14	13	14	12	14	19	12	20
Palomeras Bajas	82	6	13	6	5	6	9	4	6	9	5	7	6
Palomeras Sureste	133	13	7	12	17	10	6	11	9	13	13	13	9
Portazgo	113	10	9	7	10	12	2	5	10	12	12	15	9
Numancia	221	22	16	23	12	19	16	27	15	11	15	21	24
Moratalaz	364	38	42	25	29	25	35	32	26	23	31	26	32
Pavones	32	5	4	3	3	0	3	4	0	3	2	1	4
Marroquina	81	7	7	10	7	7	7	7	7	2	6	7	7
Media Legua	56	3	8	1	4	6	6	4	7	4	3	6	4
Fontarrón	104	15	8	4	7	8	10	8	8	9	7	6	14
Vinateros	91	8	15	7	8	4	9	9	4	5	13	6	3
Ciudad Lineal	784	77	76	69	55	70	70	54	62	51	70	71	59
Ventas	179	19	15	23	13	9	19	9	16	8	16	18	14
Pueblo Nuevo	184	19	19	18	16	12	17	10	13	8	16	20	16
Quintana	130	11	15	9	6	10	13	16	12	11	11	9	7
Concepción	98	13	9	3	6	16	9	7	6	6	8	8	7
San Pascual	74	8	10	6	3	6	1	3	6	8	11	6	6
San Juan Bautista	36	1	5	3	3	3	5	2	2	3	3	2	4
Colina	29	2	0	2	2	6	3	4	1	3	2	4	0
Atalaya	2	1	0	0	0	0	0	0	1	0	0	0	0
Costillares	52	3	3	5	6	8	3	3	5	4	3	4	5
Hortaleza	384	43	41	33	27	32	36	31	25	26	25	29	36
Palomas	16	1	0	1	1	3	2	3	2	1	1	0	1
Piovera	16	2	5	1	1	0	0	2	2	1	0	2	0
Canillas	111	14	13	7	6	7	14	9	7	8	11	8	7
Pinar del Rey	157	17	13	18	15	11	11	10	11	11	6	11	23
Apostol Santiago	40	2	8	3	2	6	4	4	0	3	3	4	1
Valdepuentes	44	7	2	3	2	5	5	3	3	2	4	4	4
Villaverde	331	21	32	32	28	23	27	26	31	19	26	28	38
San Andrés	110	7	10	12	13	6	6	10	12	8	5	10	11
San Cristobal	58	6	9	3	6	6	3	2	5	4	4	3	7
Butarque	15	1	3	0	1	1	0	1	2	0	1	3	2
Los Rosales	61	1	3	6	4	6	7	7	5	2	6	5	9
Los Angeles	87	6	7	11	4	4	11	6	7	5	10	7	9
Villa de Vallecas	145	15	17	8	15	7	13	8	12	11	12	11	16
Casco Histórico	93	9	13	4	13	2	7	7	9	7	8	6	8
Santa Eugenia	52	6	4	4	2	5	6	1	3	4	4	5	8

DEFUNCIONES DE RESIDENTES EN LA COMUNIDAD DE MADRID CLASIFICADAS POR MES DE FALLECIMIENTO, SEGUN MUNICIPIO, ESTRATOS DE POBLACION Y AMBITOS GEOGRAFICOS DE RESIDENCIA {R/R} (CONT.)

	TODOS LOS MESES	MES DE FALLECIMIENTO											
		Enero	Febrero	Marzo	Abril	Mayo	Junio	Julio	Agosto	Septiem- bre	Octubre	Noviem- bre	Diciem- bre
DISTRITOS Y BARRIOS DEL MUNICIPIO DE MADRID (CONT.)													
Vicálvaro	101	10	13	6	11	8	7	7	5	7	11	8	8
Casco Histórico	56	6	7	4	7	5	3	4	4	3	5	5	3
Ambroz	45	4	6	2	4	3	4	3	1	4	6	3	5
San Blas	428	46	36	41	33	28	29	35	30	26	33	38	53
Simancas	95	13	10	11	7	4	6	7	9	5	9	5	9
Hellín	43	7	1	2	5	5	3	3	0	4	2	4	7
Amposta	42	2	6	3	6	2	5	4	1	0	5	2	6
Arcos	95	7	9	8	8	3	5	11	9	6	6	12	11
Rosas	16	2	2	4	2	1	1	0	1	1	1	1	0
Rejas	25	5	2	4	2	2	1	1	2	0	0	4	2
Canillejas	93	7	5	6	2	9	7	9	6	9	8	9	16
El Salvador	19	3	1	3	1	2	1	0	2	1	2	1	2
Barajas	74	10	5	9	5	1	12	2	5	6	7	8	4
Alameda de Osuna	23	3	3	3	2	0	3	1	1	2	3	2	0
Aeropuerto	10	1	0	4	1	0	4	0	0	0	0	0	0
Casco Histórico	21	3	1	1	1	0	3	0	3	2	2	3	2
Timón	12	1	1	0	0	1	2	0	1	1	1	3	1
Corralejos	8	2	0	1	1	0	0	1	0	1	1	0	1
AREA Y DISTRITO SANITARIO													
Area 1 -Sur-Este	2302	230	221	201	194	182	172	194	167	160	180	192	209
Arganda	289	34	32	26	32	30	18	26	19	19	14	17	22
Moratalaz	465	48	55	31	40	33	42	39	31	30	42	34	40
Retiro	547	53	45	63	42	43	41	47	44	33	36	52	48
Vallecas	1001	95	89	81	80	76	71	82	73	78	88	89	99
Area 2 -Centro-Norte	1778	178	168	164	124	142	127	153	134	113	135	167	173
Coslada	172	16	22	15	13	10	14	14	15	6	17	15	15
Salamanca	962	94	79	88	62	81	68	83	78	68	63	105	93
Chamartín	644	68	67	61	49	51	45	56	41	39	55	47	65
Area 3 -Este	545	48	50	52	47	47	35	50	41	38	55	39	43
Alcalá Henares	390	38	33	43	35	32	25	35	27	29	41	26	26
Torrejón Ardoz	155	10	17	9	12	15	10	15	14	9	14	13	17
Area 4 -Noreste	1670	176	158	152	120	131	147	122	122	109	135	146	152
Ciudad Lineal	784	77	76	69	55	70	70	54	62	51	70	71	59
San Blas	428	46	36	41	33	28	29	35	30	26	33	38	53
Hortaleza	458	53	46	42	32	33	48	33	30	32	32	37	40
Area 5 -Norte	1971	204	214	164	145	130	166	168	167	125	156	169	163
Alcobendas	411	44	45	26	31	18	42	36	33	27	35	35	39
Colmenar Viejo	181	15	17	14	10	16	19	19	20	9	15	11	16
Tetuán	727	84	85	66	58	47	51	57	55	43	62	60	59
Fuencarral	652	61	67	58	46	49	54	56	59	46	44	63	49
Area 6 -Oeste	1321	111	123	129	105	112	109	110	121	90	99	94	118
Majadahonda	513	46	47	54	30	48	36	42	51	39	41	45	34
Collado Villalba	298	28	29	23	30	20	24	25	27	20	24	22	26
Moncloa	510	37	47	52	45	44	49	43	43	31	34	27	58

DEFUNCIONES DE RESIDENTES EN LA COMUNIDAD DE MADRID CLASIFICADAS POR MES DE FALLECIMIENTO, SEGUN MUNICIPIO, ESTRATOS DE POBLACION Y AMBITOS GEOGRAFICOS DE RESIDENCIA {R/R} (CONCL.)

	TODOS LOS MESES	MES DE FALLECIMIENTO											
		Enero	Febrero	Marzo	Abril	Mayo	Junio	Julio	Agosto	Septiem- bre	Octubre	Noviem- bre	Diciem- bre
AREA Y DISTRITO SANITARIO (CONT.)													
Area 7 -Centro-Oeste	2901	264	256	278	227	248	216	279	238	186	232	219	258
Centro	1013	108	90	95	93	85	67	85	76	62	77	87	88
Chamberí	1044	82	90	106	79	84	75	106	106	75	80	69	92
Latina	844	74	76	77	55	79	74	88	56	49	75	63	78
Area 8 -Sur.Oeste I	901	80	79	86	66	75	77	83	76	56	61	72	90
Móstoles	401	28	35	44	28	37	35	37	31	28	26	30	42
Alcorcón	270	34	22	20	25	23	17	25	22	16	14	23	29
Navalcarnero	230	18	22	22	13	15	25	21	23	12	21	19	19
Area 9 -Sur.Oeste II	410	37	36	42	38	28	30	37	27	31	34	41	29
Leganés	288	29	26	30	25	22	24	22	21	20	25	21	23
Fuenlabrada	122	8	10	12	13	6	6	15	6	11	9	20	6
Area 10 -Sur I	454	51	39	35	36	44	32	52	39	21	33	36	36
Parla	191	20	14	17	15	20	10	27	17	8	15	10	18
Getafe	263	31	25	18	21	24	22	25	22	13	18	26	18
Area 11 -Sur II	2548	235	254	237	204	203	216	197	204	143	217	211	227
Aranjuez	354	34	37	37	25	25	32	30	25	17	33	29	30
Arganzuela	550	41	65	48	45	35	51	44	37	35	57	49	43
Villaverde	331	21	32	32	28	23	27	26	31	19	26	28	38
Carabanchel	876	98	86	82	76	86	66	58	75	49	64	57	79
Usera	437	41	34	38	30	34	40	39	36	23	37	48	37



7. DEFUNCIONES POR CAUSA DE MUERTE DEL PERIODO
1978-1991: PRINCIPALES RESULTADOS COMPARATIVOS





DEFUNCIONES DE RESIDENTES EN LA COMUNIDAD DE MADRID, CLASIFICADAS POR AÑO DE DEFUNCION, SEGUN CAUSA DE MUERTE (GRANDES GRUPOS CIE 9.^a) Y SEXO

	1978	1979	1980	1981	1982	1983	1984	1985	1986	1987	1988	1989	1990	1991
AMBOS SEXOS														
I-XVII TODAS LAS CAUSAS	28235	27760	28070	30144	28532	30337	30108	31598	30544	31482	32768	33176	34903	35849
I. ENF. INFECCIOSAS Y PARASITARIAS	581	559	400	340	359	352	355	381	430	444	479	642	711	809
II. TUMORES	5113	5215	5381	5910	5977	5866	6230	6381	7438	7946	8414	8467	8770	9012
III. ENF. GLANDULAS ENDOC., NUTRICION, METABOLISMO Y TRASTORNOS INMUNIDAD	595	578	593	671	646	745	726	853	879	1055	1200	1229	1275	1407
IV. ENF. SANGRE Y ORGANOS HEMATOPOYETICOS	72	64	87	94	75	76	87	69	97	108	111	128	143	123
V. TRASTORNOS MENTALES	84	143	79	125	92	142	179	205	226	302	309	526	574	687
VI. ENF. SISTEMA NERVIOSO Y ORGANOS DEL SENTIDO	234	206	260	304	244	297	298	317	350	418	463	466	490	525
VII. ENF. DEL APARATO CIRCULATORIO	13026	12809	13292	14141	13285	14165	13998	14467	12265	12318	12634	12258	12998	13131
VIII. ENF. DEL APARATO RESPIRATORIO	2206	2113	2365	2466	2215	2404	2298	2587	2605	2732	2891	2956	3362	3615
IX. ENF. DEL APARATO DIGESTIVO	1673	1583	1796	1905	1877	1766	1834	1978	2098	2260	2194	2300	2333	2342
X. ENF. DEL APARATO GENITOURINARIO	480	490	546	621	570	655	630	775	821	842	913	915	954	950
XI. COMPLICACIONES DEL EMBARAZO, DEL PARTO Y DEL PUERPERIO	5	8	2	1	4	6	2	0	3	3	1	1	2	1
XII. ENF. DE LA PIEL Y DEL TEJIDO CELULAR SUBCUTANEO	13	11	1	16	5	4	18	14	18	23	19	25	28	25
XIII. ENF. DEL SISTEMA OSTEOMUSCULAR Y TEJIDO CONJUNTIVO	53	43	33	42	34	29	94	189	217	237	261	281	268	233
XIV. ANOMALIAS CONGENITAS	303	261	202	261	206	176	188	153	149	139	138	140	137	141
XV. CIERTAS AFECCIONES ORIGINADAS EN EL PERIODO PERINATAL	405	392	304	362	364	300	193	133	151	167	133	119	154	100
XVI. SIGNOS, SINTOMAS Y ESTADOS MORBOSOS MAL DEFINIDOS	1914	1776	1166	1158	1176	1414	1441	1548	1061	674	783	812	916	956
XVII. TRAUMATISMOS Y ENVENENAMIENTOS	1478	1509	1563	1727	1403	1940	1547	1548	1736	1814	1825	1911	1788	1792
HOMBRES														
I-XVII TODAS LAS CAUSAS	14702	14579	14738	15799	15032	15974	15847	16518	15960	16608	17309	17607	18481	19048
I. ENF. INFECCIOSAS Y PARASITARIAS	362	321	245	201	226	202	209	229	225	242	260	363	373	448
II. TUMORES	2895	2941	3073	3425	3493	3441	3590	3694	4343	4611	4952	5059	5230	5408
III. ENF. GLANDULAS ENDOC., NUTRICION, METABOLISMO Y TRASTORNOS INMUNIDAD	226	231	227	243	229	267	270	309	329	413	511	573	624	721
IV. ENF. SANGRE Y ORGANOS HEMATOPOYETICOS	40	40	52	43	39	34	43	35	42	51	58	64	73	58
V. TRASTORNOS MENTALES	44	66	33	57	38	59	74	87	90	130	102	220	201	235
VI. ENF. SISTEMA NERVIOSO Y ORGANOS DEL SENTIDO	134	116	146	153	138	176	156	165	196	216	239	245	276	277
VII. ENF. DEL APARATO CIRCULATORIO	6230	6145	6387	6704	6370	6692	6713	6866	5601	5670	5904	5645	5875	6045
VIII. ENF. DEL APARATO RESPIRATORIO	1175	1207	1297	1403	1261	1359	1332	1484	1497	1620	1662	1709	2017	2121
IX. ENF. DEL APARATO DIGESTIVO	1000	987	1089	1164	1127	1123	1122	1143	1261	1364	1283	1331	1370	1317
X. ENF. DEL APARATO GENITOURINARIO	254	275	304	331	284	346	313	383	413	432	477	477	497	480
XI. COMPLICACIONES DEL EMBARAZO, DEL PARTO Y DEL PUERPERIO	0	0	0	0	0	0	0	0	0	0	0	0	0	0
XII. ENF. DE LA PIEL Y DEL TEJIDO CELULAR SUBCUTANEO	4	4	0	5	3	3	8	4	7	10	7	9	5	8
XIII. ENF. DEL SISTEMA OSTEOMUSCULAR Y TEJIDO CONJUNTIVO	17	17	7	13	12	10	34	46	65	76	75	78	69	72
XIV. ANOMALIAS CONGENITAS	154	138	111	144	109	92	102	80	72	78	76	64	74	75
XV. CIERTAS AFECCIONES ORIGINADAS EN EL PERIODO PERINATAL	242	229	181	206	197	175	97	75	79	103	70	60	91	56
XVI. SIGNOS, SINTOMAS Y ESTADOS MORBOSOS MAL DEFINIDOS	916	860	546	546	572	692	723	780	479	290	329	373	418	442
XVII. TRAUMATISMOS Y ENVENENAMIENTOS	1009	1002	1040	1161	934	1303	1061	1138	1261	1302	1304	1337	1288	1285

DEFUNCIONES DE RESIDENTES EN LA COMUNIDAD DE MADRID, CLASIFICADAS POR AÑO DE DEFUNCION, SEGUN CAUSA DE MUERTE (GRANDES GRUPOS CIE 9.^a) Y SEXO (CONCL.)

	1978	1979	1980	1981	1982	1983	1984	1985	1986	1987	1988	1989	1990	1991
MUJERES														
I-XVII TODAS LAS CAUSAS	13533	13181	13332	14345	13500	14363	14261	15080	14584	14874	15459	15569	16422	16801
I. ENF. INFECCIOSAS Y PARASITARIAS	219	238	155	139	133	150	146	152	205	202	219	279	338	361
II. TUMORES	2218	2274	2308	2485	2484	2425	2640	2687	3095	3335	3462	3408	3540	3604
III. ENF. GLANDULAS ENDOC., NUTRICION, METABOLISMO Y TRASTORNOS INMUNIDAD	369	347	366	428	417	478	456	544	550	642	689	656	651	686
IV. ENF. SANGRE Y ORGANOS HEMATOPOYETICOS	32	24	35	51	36	42	44	34	55	57	53	64	70	65
V. TRASTORNOS MENTALES	40	77	46	68	54	83	105	118	136	172	207	306	373	452
VI. ENF. SISTEMA NERVIOSO Y ORGANOS DEL SENTIDO	100	90	114	151	106	121	142	152	154	202	224	221	214	248
VII. ENF. DEL APARATO CIRCULATORIO	6796	6664	6905	7437	6915	7473	7275	7601	6664	6648	6730	6613	7123	7086
VIII. ENF. DEL APARATO RESPIRATORIO	1031	906	1068	1063	954	1045	966	1103	1108	1112	1229	1247	1345	1494
IX. ENF. DEL APARATO DIGESTIVO	673	596	707	741	750	643	712	835	837	896	911	969	963	1025
X. ENF. DEL APARATO GENITOURINARIO	226	215	242	290	286	309	317	392	408	410	436	438	457	470
XI. COMPLICACIONES DEL EMBARAZO, DEL PARTO Y DEL PUERPERIO	5	8	2	1	4	6	2	0	3	3	1	1	2	1
XII. ENF. DE LA PIEL Y DEL TEJIDO CELULAR SUBCUTANEO	9	7	1	11	2	1	10	10	11	13	12	16	23	17
XIII. ENF. DEL SISTEMA OSTEOMUSCULAR Y TEJIDO CONJUNTIVO	36	26	26	29	22	19	60	143	152	161	186	203	199	161
XIV. ANOMALIAS CONGENITAS	149	123	91	117	97	84	86	73	77	61	62	76	63	66
XV. CIERTAS AFECCIONES ORIGINADAS EN EL PERIODO PERINATAL	163	163	123	156	167	125	96	58	72	64	63	59	63	44
XVI. SIGNOS, SINTOMAS Y ESTADOS MORBOSOS MAL DEFINIDOS	998	916	620	612	604	722	718	768	582	384	454	439	498	514
XVII. TRAUMATISMOS Y ENVENENAMIENTOS	469	507	523	566	469	637	486	410	475	512	521	574	500	507

MORTALIDAD PROPORCIONAL DE RESIDENTES EN LA COMUNIDAD DE MADRID, CLASIFICADA POR AÑO DE DEFUNCION SEGUN CAUSA DE MUERTE (GRANDES GRUPOS CIE 9.^a) Y SEXO

	1978	1979	1980	1981	1982	1983	1984	1985	1986	1987	1988	1989	1990	1991
AMBOS SEXOS														
I-XVII TODAS LAS CAUSAS	100,00	100,00	100,00	100,00	100,00	100,00	100,00	100,00	100,00	100,00	100,00	100,00	100,00	100,00
I. ENF. INFECCIOSAS Y PARASITARIAS	2,06	2,01	1,43	1,13	1,26	1,16	1,18	1,21	1,41	1,41	1,46	1,94	2,04	2,26
II. TUMORES	18,11	18,79	19,17	19,61	20,95	19,34	20,69	20,19	24,35	25,24	25,68	25,52	25,13	25,14
III. ENF. GLANDULAS ENDOC., NUTRICION, METABOLISMO Y TRASTORNOS INMUNIDAD	2,11	2,08	2,11	2,23	2,26	2,46	2,41	2,70	2,88	3,35	3,66	3,70	3,65	3,92
IV. ENF. SANGRE Y ORGANOS HEMATOPOYETICOS	0,26	0,23	0,31	0,31	0,26	0,25	0,29	0,22	0,32	0,34	0,34	0,39	0,41	0,34
V. TRASTORNOS MENTALES	0,30	0,52	0,28	0,41	0,32	0,47	0,59	0,65	0,74	0,96	0,94	1,59	1,64	1,92
VI. ENF. SISTEMA NERVIOSO Y ORGANOS DEL SENTIDO	0,83	0,74	0,93	1,01	0,86	0,98	0,99	1,00	1,15	1,33	1,41	1,40	1,40	1,46
VII. ENF. DEL APARATO CIRCULATORIO	46,13	46,14	47,35	46,91	46,56	46,69	46,46	45,78	40,16	39,13	38,56	36,95	37,24	36,63
VIII. ENF. DEL APARATO RESPIRATORIO	7,81	7,61	8,43	8,18	7,76	7,92	7,63	8,19	8,53	8,68	8,82	8,91	9,63	10,08
IX. ENF. DEL APARATO DIGESTIVO	5,93	5,70	6,40	6,32	6,58	5,82	6,09	6,26	6,87	7,18	6,70	6,93	6,68	6,53
X. ENF. DEL APARATO GENITOURINARIO	1,70	1,77	1,95	2,06	2,00	2,16	2,09	2,45	2,69	2,67	2,79	2,76	2,73	2,65
XI. COMPLICACIONES DEL EMBARAZO, DEL PARTO Y DEL PUERPERIO	0,02	0,03	0,01	0,00	0,01	0,02	0,01	0,00	0,01	0,01	0,00	0,00	0,01	0,00
XII. ENF. DE LA PIEL Y DEL TEJIDO CELULAR SUBCUTANEO	0,05	0,04	0,00	0,05	0,02	0,01	0,06	0,04	0,06	0,07	0,06	0,08	0,08	0,07
XIII. ENF. DEL SISTEMA OSTEOMUSCULAR Y TEJIDO CONJUNTIVO	0,19	0,15	0,12	0,14	0,12	0,10	0,31	0,60	0,71	0,75	0,80	0,85	0,77	0,65
XIV. ANOMALIAS CONGENITAS	1,07	0,94	0,72	0,87	0,72	0,58	0,62	0,48	0,49	0,44	0,42	0,42	0,39	0,39
XV. CIERTAS AFECCIONES ORIGINADAS EN EL PERIODO PERINATAL	1,43	1,41	1,08	1,20	1,28	0,99	0,64	0,42	0,49	0,53	0,41	0,36	0,44	0,28
XVI. SIGNOS, SINTOMAS Y ESTADOS MORBOSOS MAL DEFINIDOS	6,78	6,40	4,15	3,84	4,12	4,66	4,79	4,90	3,47	2,14	2,39	2,45	2,62	2,67
XVII. TRAUMATISMOS Y ENVENENAMIENTOS	5,23	5,44	5,57	5,73	4,92	6,39	5,14	4,90	5,68	5,76	5,57	5,76	5,12	5,00
HOMBRES														
I-XVII TODAS LAS CAUSAS	100,00	100,00	100,00	100,00	100,00	100,00	100,00	100,00	100,00	100,00	100,00	100,00	100,00	100,00
I. ENF. INFECCIOSAS Y PARASITARIAS	2,46	2,20	1,66	1,27	1,50	1,26	1,32	1,39	1,41	1,46	1,50	2,06	2,02	2,35
II. TUMORES	19,69	20,17	20,85	21,68	23,24	21,54	22,65	22,36	27,21	27,76	28,61	28,73	28,30	28,39
III. ENF. GLANDULAS ENDOC., NUTRICION, METABOLISMO Y TRASTORNOS INMUNIDAD	1,54	1,58	1,54	1,54	1,52	1,67	1,70	1,87	2,06	2,48	2,95	3,25	3,38	3,79
IV. ENF. SANGRE Y ORGANOS HEMATOPOYETICOS	0,27	0,27	0,35	0,27	0,26	0,21	0,27	0,21	0,26	0,31	0,34	0,36	0,40	0,30
V. TRASTORNOS MENTALES	0,30	0,45	0,22	0,36	0,25	0,37	0,47	0,53	0,56	0,78	0,59	1,25	1,09	1,23
VI. ENF. SISTEMA NERVIOSO Y ORGANOS DEL SENTIDO	0,91	0,80	0,99	0,97	0,92	1,10	0,98	1,00	1,23	1,30	1,38	1,39	1,49	1,45
VII. ENF. DEL APARATO CIRCULATORIO	42,38	42,15	43,34	42,43	42,38	41,89	42,36	41,57	35,09	34,14	34,11	32,06	31,79	31,74
VIII. ENF. DEL APARATO RESPIRATORIO	7,99	8,28	8,80	8,88	8,39	8,51	8,41	8,98	9,38	9,75	9,60	9,71	10,91	11,14
IX. ENF. DEL APARATO DIGESTIVO	6,80	6,77	7,39	7,37	7,50	7,03	7,08	6,92	7,90	8,12	7,41	7,56	7,41	6,91
X. ENF. DEL APARATO GENITOURINARIO	1,73	1,89	2,06	2,10	1,89	2,17	1,98	2,32	2,59	2,60	2,76	2,71	2,69	2,52
XI. COMPLICACIONES DEL EMBARAZO, DEL PARTO Y DEL PUERPERIO	0,00	0,00	0,00	0,00	0,00	0,00	0,00	0,00	0,00	0,00	0,00	0,00	0,00	0,00
XII. ENF. DE LA PIEL Y DEL TEJIDO CELULAR SUBCUTANEO	0,03	0,03	0,00	0,03	0,02	0,02	0,05	0,02	0,04	0,06	0,04	0,05	0,03	0,04
XIII. ENF. DEL SISTEMA OSTEOMUSCULAR Y TEJIDO CONJUNTIVO	0,12	0,12	0,05	0,08	0,08	0,06	0,21	0,28	0,41	0,46	0,43	0,44	0,37	0,38
XIV. ANOMALIAS CONGENITAS	1,05	0,95	0,75	0,91	0,73	0,58	0,64	0,48	0,45	0,47	0,44	0,36	0,40	0,39
XV. CIERTAS AFECCIONES ORIGINADAS EN EL PERIODO PERINATAL	1,65	1,57	1,23	1,30	1,31	1,10	0,61	0,45	0,49	0,62	0,40	0,34	0,49	0,29
XVI. SIGNOS, SINTOMAS Y ESTADOS MORBOSOS MAL DEFINIDOS	6,23	5,90	3,70	3,46	3,81	4,33	4,56	4,72	3,00	1,74	1,90	2,12	2,26	2,32
XVII. TRAUMATISMOS Y ENVENENAMIENTOS	6,86	6,87	7,06	7,35	6,21	8,16	6,70	6,89	7,90	7,84	7,53	7,59	6,97	6,75

MORTALIDAD PROPORCIONAL DE RESIDENTES EN LA COMUNIDAD DE MADRID, CLASIFICADA POR AÑO DE DEFUNCION SEGUN CAUSA DE MUERTE (GRANDES GRUPOS CIE 9.^a) Y SEXO (CONCL.)

	1978	1979	1980	1981	1982	1983	1984	1985	1986	1987	1988	1989	1990	1991
MUJERES														
I-XVII TODAS LAS CAUSAS	100,00	100,00	100,00	100,00	100,00	100,00	100,00	100,00	100,00	100,00	100,00	100,00	100,00	100,00
I. ENF. INFECCIOSAS Y PARASITARIAS	1,62	1,81	1,16	0,97	0,99	1,04	1,02	1,01	1,41	1,36	1,42	1,79	2,06	2,15
II. TUMORES	16,39	17,25	17,31	17,32	18,40	16,88	18,51	17,82	21,22	22,42	22,39	21,89	21,56	21,45
III. ENF. GLANDULAS ENDOC., NUTRICION, METABOLISMO Y TRASTORNOS INMUNIDAD	2,73	2,63	2,75	2,98	3,09	3,33	3,20	3,61	3,77	4,31	4,46	4,21	3,96	4,08
IV. ENF. SANGRE Y ORGANOS HEMATOPOYETICOS	0,24	0,18	0,26	0,36	0,27	0,29	0,31	0,23	0,38	0,38	0,34	0,41	0,43	0,39
V. TRASTORNOS MENTALES	0,30	0,58	0,35	0,47	0,40	0,58	0,74	0,78	0,93	1,15	1,34	1,97	2,27	2,69
VI. ENF. SISTEMA NERVIOSO Y ORGANOS DEL SENTIDO	0,74	0,68	0,86	1,05	0,79	0,84	1,00	1,01	1,06	1,36	1,45	1,42	1,30	1,48
VII. ENF. DEL APARATO CIRCULATORIO	50,22	50,56	51,79	51,84	51,22	52,03	51,01	50,40	45,69	44,70	43,53	42,48	43,37	42,18
VIII. ENF. DEL APARATO RESPIRATORIO	7,62	6,87	8,01	7,41	7,07	7,28	6,77	7,31	7,60	7,48	7,95	8,01	8,19	8,89
IX. ENF. DEL APARATO DIGESTIVO	4,97	4,52	5,30	5,17	5,56	4,48	4,99	5,54	5,74	6,02	5,89	6,22	5,86	6,10
X. ENF. DEL APARATO GENITOURINARIO	1,67	1,63	1,82	2,02	2,12	2,15	2,22	2,60	2,80	2,75	2,82	2,81	2,78	2,80
XI. COMPLICACIONES DEL EMBARAZO, DEL PARTO Y DEL PUERPERIO	0,04	0,06	0,02	0,01	0,03	0,04	0,01	0,00	0,02	0,02	0,01	0,01	0,01	0,01
XII. ENF. DE LA PIEL Y DEL TEJIDO CELULAR SUBCUTANEO	0,07	0,05	0,01	0,08	0,01	0,01	0,07	0,07	0,08	0,09	0,08	0,10	0,14	0,10
XIII. ENF. DEL SISTEMA OSTEOMUSCULAR Y TEJIDO CONJUNTIVO	0,27	0,20	0,20	0,20	0,16	0,13	0,42	0,95	1,04	1,08	1,20	1,30	1,21	0,96
XIV. ANOMALIAS CONGENITAS	1,10	0,93	0,68	0,82	0,72	0,58	0,60	0,48	0,53	0,41	0,40	0,49	0,38	0,39
XV. CIERTAS AFECCIONES ORIGINADAS EN EL PERIODO PERINATAL	1,20	1,24	0,92	1,09	1,24	0,87	0,67	0,38	0,49	0,04	0,41	0,38	0,38	0,26
XVI. SIGNOS, SINTOMAS Y ESTADOS MORBOSOS MAL DEFINIDOS	7,37	6,95	4,65	4,27	4,47	5,03	5,03	5,09	3,99	2,58	2,94	2,82	3,03	3,06
XVII. TRAUMATISMOS Y ENVENENAMIENTOS	3,47	3,85	3,92	3,95	3,47	4,44	3,41	2,72	3,26	3,44	3,37	3,69	3,04	3,02

TASAS ESPECIFICAS DE MORTALIDAD DE RESIDENTES EN LA COMUNIDAD DE MADRID POR 100.000 HABITANTES, CLASIFICADAS POR AÑO DE DEFUNCION SEGUN CAUSA DE MUERTE (GRANDES GRUPOS CIE 9.^a) Y SEXO

	1978	1979	1980	1981	1982	1983	1984	1985	1986	1987	1988	1989	1990	1991
AMBOS SEXOS														
I-XVII TODAS LAS CAUSAS	624,66	604,68	603,23	642,12	604,41	639,60	632,22	661,50	636,83	651,29	672,94	676,59	707,37	722,23
I. ENF. INFECCIOSAS Y PARASITARIAS	12,85	12,18	8,60	7,24	7,60	7,42	7,45	7,98	8,97	9,19	9,84	13,09	14,41	16,30
II. TUMORES	113,12	113,60	115,64	125,89	126,61	123,67	130,82	133,59	155,08	164,38	172,79	172,68	177,74	181,56
III. ENF. GLANDULAS ENDOC., NUTRICION, METABOLISMO Y TRASTORNOS INMUNIDAD	13,16	12,59	12,74	14,29	13,68	15,71	15,24	17,86	18,33	21,83	24,64	25,06	25,84	28,35
IV. ENF. SANGRE Y ORGANOS HEMATOPOYETICOS	1,59	1,39	1,87	2,00	1,59	1,60	1,83	1,44	2,02	2,23	2,28	2,61	2,90	2,48
V. TRASTORNOS MENTALES	1,86	3,11	1,70	2,66	1,95	2,99	3,76	4,29	4,71	6,25	6,35	10,73	11,63	13,84
VI. ENF. SISTEMA NERVIOSO Y ORGANOS DEL SENTIDO	5,18	4,49	5,59	6,48	5,17	6,26	6,26	6,64	7,30	8,65	9,51	9,50	9,93	10,58
VII. ENF. DEL APARATO CIRCULATORIO	288,18	279,01	285,65	301,23	281,42	298,64	293,73	302,87	255,72	254,83	259,46	249,99	263,43	264,54
VIII. ENF. DEL APARATO RESPIRATORIO	48,80	46,03	50,82	52,53	46,92	50,68	48,25	54,16	54,31	56,52	59,37	60,28	68,14	72,83
IX. ENF. DEL APARATO DIGESTIVO	37,01	34,48	38,60	40,58	39,76	37,23	38,51	41,41	43,74	46,75	45,06	46,91	47,28	47,18
X. ENF. DEL APARATO GENITOURINARIO	10,62	10,67	11,73	13,23	12,07	13,81	13,23	16,22	17,12	17,42	18,75	18,66	19,33	19,14
XI. COMPLICACIONES DEL EMBARAZO, DEL PARTO Y DEL PUERPERIO	0,11	0,17	0,04	0,02	0,08	0,13	0,04	0,00	0,06	0,06	0,02	0,02	0,04	0,02
XII. ENF. DE LA PIEL Y DEL TEJIDO CELULAR SUBCUTANEO	0,29	0,24	0,02	0,34	0,11	0,08	0,38	0,29	0,38	0,48	0,39	0,51	0,57	0,50
XIII. ENF. DEL SISTEMA OSTEOMUSCULAR Y TEJIDO CONJUNTIVO	1,17	0,94	0,71	0,89	0,72	0,61	1,97	3,96	4,52	4,90	5,36	5,73	5,43	4,69
XIV. ANOMALIAS CONGENITAS	6,70	5,69	4,34	5,56	4,36	3,71	3,95	3,20	3,11	2,88	2,83	2,86	2,78	2,84
XV. CIERTAS AFECCIONES ORIGINADAS EN EL PERIODO PERINATAL	8,96	8,54	6,53	7,71	7,71	6,32	4,05	2,78	3,15	3,45	2,73	2,43	3,12	2,01
XVI. SIGNOS, SINTOMAS Y ESTADOS MORBOSOS MAL DEFINIDOS	42,34	38,69	25,06	24,67	24,91	29,81	30,26	32,41	22,12	13,94	16,08	16,56	18,56	19,26
XVII. TRAUMATISMOS Y ENVENENAMIENTOS	32,70	32,87	33,59	36,79	29,72	40,90	32,48	32,41	36,20	37,53	37,48	38,97	36,24	36,10
HOMBRES														
I-XVII TODAS LAS CAUSAS	671,06	656,24	655,75	697,59	660,15	698,44	690,45	717,87	691,00	713,35	737,88	745,29	777,35	796,41
I. ENF. INFECCIOSAS Y PARASITARIAS	16,52	14,45	10,90	8,87	9,93	8,83	9,11	9,95	9,74	10,39	11,08	15,37	15,69	18,73
II. TUMORES	132,14	132,38	136,73	151,23	153,40	150,45	156,42	160,54	188,03	198,05	211,10	214,14	219,98	226,11
III. ENF. GLANDULAS ENDOC., NUTRICION, METABOLISMO Y TRASTORNOS INMUNIDAD	10,32	10,40	10,10	10,73	10,06	11,67	11,76	13,43	14,24	17,74	21,78	24,25	26,25	30,15
IV. ENF. SANGRE Y ORGANOS HEMATOPOYETICOS	1,83	1,80	2,31	1,90	1,71	1,49	1,87	1,52	1,82	2,19	2,47	2,71	3,07	2,43
V. TRASTORNOS MENTALES	2,01	2,97	1,47	2,52	1,67	2,58	3,22	3,78	3,90	5,58	4,35	9,31	8,45	9,83
VI. ENF. SISTEMA NERVIOSO Y ORGANOS DEL SENTIDO	6,12	5,22	6,50	6,76	6,06	7,70	6,80	7,17	8,49	9,28	10,19	10,37	11,61	11,58
VII. ENF. DEL APARATO CIRCULATORIO	284,36	276,60	284,18	296,01	279,75	292,60	292,48	298,40	242,50	243,54	251,69	238,95	247,11	252,75
VIII. ENF. DEL APARATO RESPIRATORIO	53,63	54,33	57,71	61,95	55,38	59,42	58,04	64,49	64,81	69,58	70,85	72,34	84,84	88,68
IX. ENF. DEL APARATO DIGESTIVO	45,64	44,43	48,45	51,40	49,49	49,10	48,89	49,67	54,60	58,59	54,69	56,34	57,62	55,06
X. ENF. DEL APARATO GENITOURINARIO	11,59	12,38	13,53	14,61	12,47	15,13	13,64	16,65	17,88	18,56	20,33	20,19	20,90	20,07
XI. COMPLICACIONES DEL EMBARAZO, DEL PARTO Y DEL PUERPERIO	0,00	0,00	0,00	0,00	0,00	0,00	0,00	0,00	0,00	0,00	0,00	0,00	0,00	0,00
XII. ENF. DE LA PIEL Y DEL TEJIDO CELULAR SUBCUTANEO	0,18	0,18	0,00	0,22	0,13	0,13	0,35	0,17	0,30	0,43	0,30	0,38	0,21	0,33
XIII. ENF. DEL SISTEMA OSTEOMUSCULAR Y TEJIDO CONJUNTIVO	0,78	0,77	0,31	0,57	0,53	0,44	1,48	2,00	2,81	3,26	3,20	3,30	2,90	3,01
XIV. ANOMALIAS CONGENITAS	7,03	6,21	4,94	6,36	4,79	4,02	4,44	3,48	3,12	3,35	3,24	2,71	3,11	3,14
XV. CIERTAS AFECCIONES ORIGINADAS EN EL PERIODO PERINATAL	11,05	10,31	8,05	9,10	8,65	7,65	4,23	3,26	3,42	4,42	2,98	2,54	3,83	2,34
XVI. SIGNOS, SINTOMAS Y ESTADOS MORBOSOS MAL DEFINIDOS	41,81	38,71	24,29	24,11	25,12	30,26	31,50	33,90	20,74	12,46	14,03	15,79	17,58	18,48
XVII. TRAUMATISMOS Y ENVENENAMIENTOS	46,06	45,10	46,27	51,26	41,02	56,97	46,23	49,46	54,60	55,92	55,59	56,59	54,18	53,73

TASAS ESPECIFICAS DE MORTALIDAD DE RESIDENTES EN LA COMUNIDAD DE MADRID POR 100.000 HABITANTES, CLASIFICADAS POR AÑO DE DEFUNCION SEGUN CAUSA DE MUERTE (GRANDES GRUPOS CIE 9.^a) Y SEXO (CONCL.)

	1978	1979	1980	1981	1982	1983	1984	1985	1986	1987	1988	1989	1990	1991
MUJERES														
I-XVII TODAS LAS CAUSAS	581,02	556,34	554,16	590,41	552,46	584,80	578,05	609,11	586,52	593,63	612,57	612,72	642,29	653,25
I. ENF. INFECCIOSAS Y PARASITARIAS	9,40	10,05	6,44	5,72	5,44	6,11	5,92	6,14	8,24	8,06	8,68	10,98	13,22	14,04
II. TUMORES	95,23	95,98	95,93	102,28	101,65	98,74	107,01	108,53	124,47	133,10	137,18	134,12	138,46	140,13
III. ENF. GLANDULAS ENDOC., NUTRICION, METABOLISMO Y TRASTORNOS INMUNIDAD	15,84	14,65	15,21	17,61	17,06	19,46	18,48	21,97	22,12	25,62	27,30	25,82	25,46	26,67
IV. ENF. SANGRE Y ORGANOS HEMATOPOYETICOS	1,37	1,01	1,45	2,10	1,47	1,71	1,78	1,37	2,21	2,27	2,10	2,52	2,74	2,53
V. TRASTORNOS MENTALES	1,72	3,25	1,91	2,80	2,21	3,38	4,26	4,77	5,47	6,86	8,20	12,04	14,59	17,57
VI. ENF. SISTEMA NERVIOSO Y ORGANOS DEL SENTIDO	4,29	3,80	4,74	6,21	4,34	4,93	5,75	6,14	6,19	8,06	8,88	8,70	8,37	9,64
VII. ENF. DEL APARATO CIRCULATORIO	291,77	281,27	287,01	306,09	282,98	304,27	294,88	307,02	268,00	265,32	266,68	260,25	278,59	275,52
VIII. ENF. DEL APARATO RESPIRATORIO	44,26	38,24	44,39	43,75	39,04	42,55	39,15	44,55	44,56	44,38	48,70	49,08	52,61	58,09
IX. ENF. DEL APARATO DIGESTIVO	28,89	25,15	29,39	30,50	30,69	26,18	28,86	33,73	33,66	35,76	36,10	38,14	37,66	39,85
X. ENF. DEL APARATO GENITOURINARIO	9,70	9,07	10,06	11,93	11,70	12,58	12,85	15,83	16,41	16,36	17,28	17,24	17,87	18,27
XI. COMPLICACIONES DEL EMBARAZO, DEL PARTO Y DEL PUERPERIO	0,21	0,34	0,08	0,04	0,16	0,24	0,81	0,12	0,12	0,12	0,04	0,04	0,08	0,04
XII. ENF. DE LA PIEL Y DEL TEJIDO CELULAR SUBCUTANEO	0,39	0,30	0,04	0,45	0,08	0,04	0,41	0,40	0,44	0,52	0,48	0,63	0,90	0,66
XIII. ENF. DEL SISTEMA OSTEOMUSCULAR Y TEJIDO CONJUNTIVO	1,55	1,10	1,08	1,19	0,90	0,77	2,43	5,78	6,11	6,43	7,37	7,99	7,78	6,26
XIV. ANOMALIAS CONGENITAS	6,40	5,19	3,78	4,82	3,97	3,42	3,49	2,95	3,10	2,43	2,46	2,99	2,46	2,57
XV. CIERTAS AFECIONES ORIGINADAS EN EL PERIODO PERINATAL	7,00	6,88	5,11	6,42	6,83	5,09	3,89	2,34	2,90	2,55	2,50	2,32	2,46	1,71
XVI. SIGNOS, SINTOMAS Y ESTADOS MORBOSOS MAL DEFINIDOS	42,85	38,66	25,77	25,19	24,72	29,40	29,10	31,02	23,41	15,33	17,99	17,28	19,48	19,99
XVII. TRAUMATISMOS Y ENVENENAMIENTOS	20,14	21,40	21,74	23,30	19,19	25,94	19,70	16,56	19,10	20,43	20,64	22,59	19,56	19,71

TASAS ESPECIFICAS PARA SEIS CAUSAS SELECCIONADAS DE MUERTE DE RESIDENTES EN LA COMUNIDAD DE MADRID POR 100.000 HABITANTES CLASIFICADAS POR AÑO DE DEFUNCION, SEGUN CAUSA DE MUERTE (GRANDES GRUPOS, CIE 9.º), EDAD Y SEXO

	1981	1982	1983	1984	1985	1986	1987	1988	1989	1990	1991
AMBOS SEXOS											
II.TUMORES											
-1 AÑO	7,14	0,00	9,62	6,73	3,47	3,72	0,00	7,70	5,93	0,00	6,09
1-4	9,45	6,66	6,34	4,87	2,41	5,15	7,57	3,66	4,23	6,85	4,13
5-14	5,37	4,79	4,93	4,86	5,55	5,53	5,77	5,17	5,09	3,49	6,72
15-24	7,00	7,67	6,58	6,14	4,47	5,40	7,12	6,06	6,44	6,24	6,85
25-34	11,70	11,51	9,74	14,08	13,21	12,98	11,48	14,64	14,81	14,69	14,22
35-44	37,10	41,09	35,15	37,64	36,40	41,65	47,54	54,04	46,04	48,39	48,55
45-54	127,11	128,87	122,24	125,81	123,89	136,99	146,05	136,93	136,39	141,77	146,61
55-64	313,30	294,61	287,78	306,99	283,32	335,56	348,17	362,08	338,07	358,90	350,34
65-74	605,40	620,68	577,04	606,54	631,25	668,30	724,90	738,12	745,24	719,12	714,43
75-84	1063,71	1032,17	1035,73	1014,70	1054,14	1231,42	1213,69	1266,94	1257,44	1251,76	1260,09
85 Y MAS	1374,70	1308,80	1255,49	1324,80	1359,15	1686,34	1664,34	1747,15	1692,99	1733,19	1711,46
VII.Enf. APARATO CIRCULATORIO											
-1 AÑO	151,31	159,61	161,88	144,64	151,14	91,12	54,18	67,39	65,27	53,34	50,76
1-4	11,97	7,33	13,74	9,00	13,24	6,86	4,01	5,49	5,65	6,85	6,71
5-14	6,08	3,74	5,87	4,51	3,98	0,86	1,63	1,55	1,21	3,49	1,90
15-24	13,87	10,73	12,90	13,78	15,03	10,80	11,10	12,11	11,12	11,67	13,82
25-34	18,29	18,64	22,69	20,32	19,38	16,78	17,71	24,14	25,52	24,99	33,23
35-44	46,03	40,92	41,09	43,99	43,43	33,29	30,58	32,70	28,52	34,33	33,15
45-54	139,04	117,90	136,14	121,08	124,99	92,61	82,74	92,77	73,12	78,12	75,50
55-64	380,70	355,83	357,79	356,17	350,58	254,85	239,53	239,65	214,35	212,58	211,59
65-74	1147,83	1063,17	1046,88	1017,08	1036,65	792,78	758,32	735,94	657,73	672,45	632,81
75-84	3714,90	3405,12	3470,86	3369,44	3186,48	2702,25	2713,39	2610,78	2420,09	2485,18	2442,74
85 Y MAS	10668,81	9513,69	10202,08	9346,05	10050,79	9021,92	8483,85	8320,89	8293,42	8352,94	8020,59
VIII.Enf. APARATO RESPIRATORIO											
-1 AÑO	57,10	69,27	54,50	55,50	64,28	50,21	54,18	38,51	21,76	24,62	34,52
1-4	6,61	3,33	2,47	3,37	3,61	1,29	3,12	2,29	0,47	0,98	0,52
5-14	2,45	1,05	1,64	1,66	1,21	0,86	0,88	0,78	0,67	0,98	1,02
15-24	3,37	3,19	2,91	2,00	3,48	3,07	3,98	3,68	4,57	5,32	4,57
25-34	3,66	3,20	3,20	3,48	3,16	4,94	6,64	5,97	9,92	11,34	11,96
35-44	6,53	5,94	4,79	6,67	5,78	5,26	5,75	6,72	6,68	8,14	7,63
45-54	18,34	14,52	19,24	14,93	18,17	15,77	15,36	12,01	14,22	11,98	14,78
55-64	55,80	46,91	46,60	44,36	50,45	47,64	44,92	44,28	47,48	48,19	44,46
65-74	180,33	169,02	187,59	152,32	179,54	159,81	177,37	171,66	154,14	185,21	174,00
75-84	665,30	615,76	611,80	589,02	615,46	605,71	599,64	647,06	610,04	661,21	709,06
85 Y MAS	2070,80	1571,22	1770,97	1702,02	1817,97	1920,25	1816,34	1860,94	1911,30	2058,82	2222,31
IX. Enf. APARATO DIGESTIVO											
-1 AÑO	12,85	9,03	8,01	10,09	12,16	11,16	9,34	25,03	15,82	16,41	12,18
1-4	1,26	0,67	0,35	0,00	1,61	1,72	0,45	0,46	0,47	0,49	1,55
5-14	0,58	0,35	0,23	0,24	0,60	0,49	0,13	0,26	0,13	0,28	0,15
15-24	2,20	1,79	1,77	1,88	1,49	2,33	1,57	1,54	1,29	1,04	0,91
25-34	4,10	4,37	5,09	6,24	4,31	5,22	6,64	7,46	7,01	7,09	7,43
35-44	16,49	10,87	12,71	14,77	13,12	15,17	13,93	12,24	16,49	11,84	14,96
45-54	44,33	40,54	38,13	34,41	37,08	35,21	36,47	35,30	34,83	31,29	29,74
55-64	98,07	96,17	86,61	84,32	87,91	89,25	89,64	81,35	83,34	78,70	72,64
65-74	184,98	184,90	161,49	159,54	164,32	172,36	178,01	167,60	164,13	154,98	150,48
75-84	331,50	310,09	306,96	311,12	334,70	329,42	368,92	333,07	340,15	367,82	356,89
85 Y MAS	500,21	581,32	442,74	540,18	634,85	707,18	749,84	753,86	777,44	815,13	799,08
XVI.SIGNOS, SIN-TOMAS Y ESTADOS MORBOSOS MAL DEF.											
-1 AÑO	42,82	18,07	56,10	53,82	41,69	55,79	46,70	53,91	39,55	30,77	38,58
1-4	2,52	2,33	3,17	2,25	2,81	0,86	0,89	2,75	1,41	2,45	1,03
5-14	0,47	0,35	0,82	1,07	2,17	0,61	0,38	0,39	0,27	0,42	1,02
15-24	1,56	2,30	2,28	2,63	3,60	2,95	2,53	2,61	2,93	3,12	3,31
25-34	2,63	2,33	2,47	5,08	3,88	3,24	3,60	4,88	7,93	8,76	7,93
35-44	4,47	3,23	4,46	5,72	5,00	4,49	2,57	1,94	2,97	2,96	4,11
45-54	8,55	11,33	12,12	12,20	15,78	10,27	5,37	5,17	4,01	3,75	5,28
55-64	29,95	26,51	34,55	32,50	36,61	17,27	9,19	8,42	7,09	9,13	9,39
65-74	82,65	78,69	101,97	86,30	93,99	52,50	21,53	24,97	23,01	27,30	27,21
75-84	252,27	261,36	284,99	300,95	301,56	162,52	99,74	102,35	110,97	113,80	121,93
85 Y MAS	1150,83	1152,67	1220,71	1182,97	1186,01	1060,76	691,58	824,98	777,44	852,94	795,10

TASAS ESPECIFICAS PARA SEIS CAUSAS SELECCIONADAS DE MUERTE DE RESIDENTES EN LA COMUNIDAD DE MADRID POR 100.000 HABITANTES CLASIFICADAS POR AÑO DE DEFUNCION, SEGUN CAUSA DE MUERTE (GRANDES GRUPOS, CIE 9.º), EDAD Y SEXO (CONT.)

	1981	1982	1983	1984	1985	1986	1987	1988	1989	1990	1991
AMBOS SEXOS (CONT.)											
XVII.TRAUMATISMOS Y ENVENENAMIENTOS											
-1 AÑO	39,97	36,14	32,06	25,23	27,80	40,91	44,84	26,95	47,47	41,03	26,40
1-4	12,60	13,99	15,15	10,50	13,24	12,01	9,80	6,41	10,35	12,23	9,29
5-14	11,45	7,36	9,04	8,30	7,72	6,51	7,28	5,43	7,64	7,96	5,55
15-24	37,98	28,88	47,92	34,32	33,29	40,15	43,08	42,52	43,68	46,70	43,84
25-34	35,99	28,69	49,60	34,98	32,30	40,05	37,50	40,14	45,23	41,23	44,94
35-44	31,61	24,96	35,31	26,05	36,09	32,05	31,95	29,71	31,64	32,41	31,68
45-54	40,06	27,62	41,70	28,58	33,77	36,86	37,76	36,77	38,29	27,89	28,16
55-64	43,72	38,47	47,51	43,04	39,17	42,23	43,70	50,29	41,57	38,67	30,66
65-74	53,31	49,05	61,25	56,39	50,72	60,75	68,44	70,54	60,26	51,07	53,28
75-84	149,21	121,82	116,26	119,97	100,74	102,51	109,95	89,05	105,95	79,28	87,91
85 Y MAS	311,32	265,75	262,48	184,08	109,66	171,35	144,40	156,46	155,93	140,76	178,90
HOMBRES											
II.TUMORES											
-1 AÑO	11,01	0,00	3,10	6,51	6,71	0,00	0,00	7,47	11,50	0,00	3,94
1-4	12,27	7,77	7,53	5,82	1,56	6,67	7,80	4,45	4,58	8,57	5,02
5-14	5,45	5,68	5,94	6,23	7,04	5,98	5,86	6,54	6,00	3,53	7,97
15-24	9,34	8,92	7,04	7,45	5,40	5,09	9,27	6,31	6,90	7,26	8,96
25-34	14,53	12,66	11,44	14,70	10,67	13,94	12,50	14,98	15,63	18,03	14,25
35-44	40,14	42,13	39,66	36,30	37,73	39,09	45,53	50,85	47,87	52,36	50,08
45-54	150,50	153,66	150,14	156,74	149,58	166,42	180,94	166,35	176,26	176,98	186,95
55-64	451,58	412,53	413,98	429,64	403,14	464,30	473,40	503,27	477,75	507,38	491,89
65-74	895,38	983,61	868,84	909,39	952,66	1028,14	1090,13	1142,30	1149,31	1108,36	1098,05
75-84	1623,66	1577,46	1599,74	1580,28	1635,02	2000,29	1943,06	2010,54	2019,72	1971,07	2051,68
85 Y MAS	2214,17	1967,33	2132,20	1852,06	2139,74	2630,23	2547,53	2883,42	2679,46	2834,07	2802,78
VII.Enf. APARATO CIRCULATORIO											
-1 AÑO	159,62	206,03	185,86	156,18	184,62	115,70	61,79	89,67	80,52	47,76	51,19
1-4	9,82	7,77	14,38	7,28	15,59	9,17	6,93	3,56	9,16	7,62	8,03
5-14	6,81	4,55	7,08	4,85	4,23	0,48	1,71	0,50	1,04	3,81	2,56
15-24	15,82	14,02	17,60	16,64	19,16	14,30	16,64	18,00	16,80	19,28	22,61
25-34	24,21	24,11	32,21	32,10	28,14	24,40	30,12	38,83	40,69	41,82	55,72
35-44	62,68	60,93	58,98	62,79	61,59	52,23	49,92	49,61	46,33	50,21	52,22
45-54	204,86	175,40	198,33	178,32	190,79	148,91	127,54	143,74	116,12	129,49	121,96
55-64	541,57	535,98	534,11	527,14	533,22	402,27	374,85	378,42	334,98	320,80	339,65
65-74	1579,37	1453,88	1460,26	1479,44	1449,70	1108,71	1056,60	1060,22	933,81	934,94	894,14
75-84	4538,66	4131,75	4126,50	4065,25	3803,80	3085,49	3235,01	3033,83	2912,82	2937,49	2873,84
85 Y MAS	11226,21	10121,26	10542,53	9782,98	10611,35	8887,29	8279,47	8712,19	8294,74	8183,87	8005,85
VIII.Enf. APARATO RESPIRATORIO											
-1 AÑO	82,56	84,15	52,66	55,32	73,85	39,77	61,79	52,31	26,84	27,86	35,44
1-4	7,36	5,18	2,74	4,37	3,12	1,67	3,46	2,67	0,92	0,95	0,00
5-14	3,18	0,68	2,51	1,38	1,64	0,72	1,22	1,01	0,52	1,09	0,85
15-24	3,37	3,82	2,77	2,73	4,91	4,60	5,71	4,44	7,36	7,71	6,94
25-34	3,03	3,32	4,51	5,70	5,63	8,71	10,51	7,21	16,71	20,13	19,08
35-44	8,80	7,31	5,08	10,79	8,06	7,37	8,79	8,99	8,65	12,01	11,30
45-54	28,84	25,06	29,29	22,34	29,00	26,28	25,35	20,32	23,45	19,29	25,92
55-64	92,66	78,19	82,40	72,64	77,03	78,21	73,91	68,88	74,35	76,04	73,25
65-74	310,11	279,92	306,35	269,45	308,16	276,37	301,00	293,67	244,52	325,87	289,77
75-84	1054,93	985,38	963,94	975,19	987,00	983,13	1021,94	1095,32	1047,73	1119,33	1220,60
85 Y MAS	2835,69	2078,69	2499,41	2397,45	2674,67	2815,16	2728,14	2609,23	2795,24	3276,65	3388,22
IX. Enf. APARATO DIGESTIVO											
-1 AÑO	19,26	12,39	12,39	13,02	13,43	18,08	7,27	41,10	19,17	7,96	7,87
1-4	1,84	0,00	0,00	0,00	3,12	2,50	0,00	0,00	0,00	0,00	1,00
5-14	0,91	0,23	0,23	0,23	0,70	0,96	0,24	0,50	0,00	0,00	0,28
15-24	2,85	2,77	2,77	1,74	2,21	3,39	1,19	1,87	1,38	1,36	1,79
25-34	6,05	8,13	8,13	9,60	5,93	8,71	11,08	12,76	10,78	11,50	11,70
35-44	24,65	23,39	23,39	22,24	21,93	21,79	24,80	20,47	28,41	21,25	24,12
45-54	70,63	62,65	62,65	58,68	61,81	57,13	59,54	60,18	55,22	51,20	46,37
55-64	149,64	136,01	136,01	132,86	131,00	147,87	131,55	135,61	123,77	122,17	110,49
65-74	288,27	260,40	260,40	259,34	233,61	254,62	286,18	244,73	248,15	245,45	222,03
75-84	448,29	430,70	430,70	413,18	438,25	433,37	538,31	428,96	462,33	484,74	478,72
85 Y MAS	595,62	615,97	615,97	659,02	796,94	1027,43	969,58	804,88	942,77	1156,92	951,34

TASAS ESPECIFICAS PARA SEIS CAUSAS SELECCIONADAS DE MUERTE DE RESIDENTES EN LA COMUNIDAD DE MADRID POR 100.000 HABITANTES CLASIFICADAS POR AÑO DE DEFUNCION, SEGUN CAUSA DE MUERTE (GRANDES GRUPOS, CIE 9.º), EDAD Y SEXO (CONT.)

	1981	1982	1983	1984	1985	1986	1987	1988	1989	1990	1991
HOMBRES (CONT.)											
XVI.SIGNOS, SIN-TOMAS Y ESTADOS MORBOSOS MAL DEF.											
-1 AÑO	52,29	14,51	52,66	74,84	43,64	65,08	58,16	56,04	34,51	39,80	51,19
1-4	3,07	1,94	3,42	2,18	3,90	1,67	0,00	2,67	1,83	2,86	0,00
5-14	0,45	0,45	0,91	1,38	1,64	0,48	0,49	0,75	0,52	0,82	0,85
15-24	2,59	2,29	3,27	3,23	6,14	5,09	4,04	3,51	4,60	5,22	4,93
25-34	3,93	3,01	3,31	7,50	6,22	4,65	5,97	8,60	12,94	14,11	12,98
35-44	5,63	4,87	6,44	9,16	7,74	6,09	3,45	3,10	5,25	4,62	7,33
45-54	13,31	18,42	17,05	16,66	23,28	14,47	7,68	8,05	4,92	5,57	6,94
55-64	42,07	37,55	50,63	48,27	55,35	24,27	14,96	12,05	11,41	13,30	12,69
65-74	115,31	111,97	144,66	130,51	148,28	74,93	33,53	35,39	34,83	41,26	38,90
75-84	341,24	371,92	381,48	399,48	402,67	204,15	109,37	119,52	142,01	143,74	162,05
85 Y MAS	1048,82	1262,06	1409,62	1374,84	1200,87	1047,98	589,35	734,12	802,18	854,10	819,61
XVII.TRAUMATISMOS Y ENVENAMIENTOS											
-1 AÑO	44,03	37,72	43,37	22,78	43,64	47,00	43,62	33,62	46,01	31,84	35,44
1-4	18,41	17,48	21,22	10,92	16,37	15,84	13,86	8,91	10,07	14,28	13,05
5-14	16,13	10,45	13,47	11,31	11,50	8,13	10,51	6,54	8,61	6,53	7,12
15-24	53,16	41,80	69,91	54,40	50,85	63,00	64,68	65,44	64,43	73,05	67,39
25-34	55,99	45,51	73,44	58,50	54,81	71,16	65,06	66,85	73,84	69,79	75,05
35-44	51,76	40,04	53,22	41,20	59,33	54,79	53,38	49,92	50,65	51,44	52,83
45-54	58,80	43,85	64,50	45,05	52,28	56,74	64,15	57,50	57,49	41,18	42,72
55-64	64,43	55,04	69,00	66,91	63,19	62,48	67,75	77,06	61,67	61,08	49,11
65-74	82,99	70,63	86,80	72,41	77,04	95,88	83,44	96,38	80,54	70,63	73,78
75-84	216,34	185,96	166,13	150,78	174,18	154,01	177,73	140,80	184,62	140,68	132,32
85 Y MAS	453,19	284,58	284,29	318,15	207,42	267,13	266,16	274,19	305,99	264,00	241,49
MUJERES											
II.TUMORES											
-1 AÑO	2,97	0,00	16,61	6,96	0,00	7,66	0,00	7,94	0,00	0,00	8,39
1-4	6,47	5,49	5,08	3,86	3,31	3,53	7,34	2,83	3,87	5,03	3,19
5-14	5,29	3,85	3,87	3,42	3,97	5,05	5,68	3,72	4,13	3,44	5,40
15-24	4,66	6,41	6,10	4,80	3,52	5,72	4,90	5,79	5,96	5,18	4,66
25-34	9,06	10,43	8,16	13,49	15,59	12,06	10,52	14,33	14,02	11,43	14,20
35-44	34,21	40,11	30,87	38,91	35,15	44,05	49,41	57,00	44,35	44,72	47,14
45-54	105,39	105,95	96,42	97,15	100,08	109,65	113,60	109,54	99,27	109,02	109,07
55-64	198,50	195,76	181,16	202,72	180,64	224,64	239,69	239,15	215,99	228,48	225,66
65-74	404,22	368,81	375,11	397,51	409,61	418,46	468,92	452,01	455,80	437,56	433,79
75-84	768,95	744,43	737,79	715,28	745,47	793,19	818,21	860,91	840,83	859,83	830,14
85 Y MAS	1063,98	1067,11	936,19	1134,12	1078,73	1346,50	1343,46	1331,09	1329,31	1324,85	1304,48
VII.Enf. APARATO CIRCULATORIO											
-1 AÑO	142,35	109,55	136,17	132,28	115,23	65,09	46,13	43,70	49,01	59,29	50,31
1-4	14,23	6,86	13,07	10,82	10,75	4,42	0,92	7,53	1,94	6,04	5,31
5-14	5,29	2,89	4,60	4,15	3,72	1,26	1,55	2,66	1,38	3,16	1,20
15-24	11,92	7,43	8,14	10,87	10,81	7,22	5,39	6,04	5,24	3,77	4,66
25-34	12,74	13,53	13,79	9,28	11,14	9,60	5,93	10,08	8,31	8,64	11,21
35-44	30,18	21,88	24,11	26,25	26,37	15,58	12,57	16,99	12,02	19,65	15,53
45-54	77,93	64,73	78,58	68,04	64,01	40,32	41,08	45,32	33,09	30,36	32,28
55-64	247,14	204,81	208,84	210,85	194,07	127,81	122,32	118,82	108,92	117,53	98,77
65-74	848,44	792,01	760,82	697,97	751,80	573,43	549,26	506,38	459,96	482,58	441,64
75-84	3281,25	3021,69	3124,49	3001,06	2858,45	2496,74	2430,53	2379,78	2150,80	2238,72	2208,58
85 Y MAS	10462,50	9290,71	10078,09	9188,03	9849,76	9070,40	8558,11	8177,61	8292,94	8415,66	8026,09
VIII.Enf. APARATO RESPIRATORIO											
-1 AÑO	29,66	53,21	56,46	55,70	54,01	61,26	46,13	23,83	16,34	21,17	33,54
1-4	5,82	1,37	2,18	2,32	4,14	0,88	2,75	1,88	0,00	1,01	1,06
5-14	1,68	1,44	0,73	1,95	0,74	1,01	0,52	0,53	0,83	0,86	1,20
15-24	3,37	2,56	3,05	1,26	2,01	1,49	2,20	2,90	1,67	2,83	2,10
25-34	4,25	3,10	1,97	1,41	0,84	1,37	2,97	4,78	3,38	2,79	4,98
35-44	4,36	4,64	4,50	2,78	3,64	3,30	2,92	4,61	4,86	4,56	4,23
45-54	8,58	4,77	9,95	8,07	8,13	6,01	6,07	4,28	5,63	5,18	4,42
55-64	25,20	20,70	16,35	20,31	27,67	21,30	19,82	22,87	24,00	23,72	19,11
65-74	90,30	92,05	105,41	71,48	90,83	78,88	90,72	85,29	89,39	83,46	89,31
75-84	460,20	420,71	425,77	384,59	418,02	403,32	370,65	402,29	370,83	411,58	431,22
85 Y MAS	1787,68	1384,98	1505,67	1450,53	1510,22	1598,05	1485,06	1586,94	1585,41	1607,10	1787,52

TASAS ESPECIFICAS PARA SEIS CAUSAS SELECCIONADAS DE MUERTE DE RESIDENTES EN LA COMUNIDAD DE MADRID POR 100.000 HABITANTES CLASIFICADAS POR AÑO DE DEFUNCION, SEGUN CAUSA DE MUERTE (GRANDES GRUPOS, CIE 9.º), EDAD Y SEXO (CONCL.)

	1981	1982	1983	1984	1985	1986	1987	1988	1989	1990	1991
MUJERES (CONT.)											
IX. Ent. APARATO DIGESTIVO											
-1 AÑO	5,93	6,26	3,32	6,96	10,80	3,83	11,53	7,94	12,25	25,41	16,77
1-4	0,65	1,37	0,73	0,00	0,00	0,88	0,92	0,94	0,97	1,01	2,12
5-14	0,24	0,48	0,24	0,24	0,50	0,00	0,00	0,00	0,28	0,57	0,00
15-24	1,55	1,28	0,76	2,02	0,75	1,24	1,96	1,21	1,19	0,71	0,00
25-34	2,27	2,25	2,25	3,09	2,78	1,92	2,43	2,39	3,38	2,79	3,24
35-44	8,72	7,62	2,57	7,72	4,85	8,99	3,80	4,61	5,44	3,13	6,49
45-54	19,91	20,78	15,44	11,92	14,15	14,86	15,00	12,13	15,84	12,77	14,27
55-64	55,26	50,88	44,87	43,06	50,99	38,73	53,35	34,11	48,00	40,51	39,29
65-74	113,33	111,78	93,04	90,66	116,54	115,24	102,20	113,00	103,95	89,53	98,14
75-84	270,01	253,78	241,60	257,09	279,67	273,68	277,06	280,71	273,38	304,11	290,71
85 Y MAS	464,89	531,29	379,65	497,21	576,63	591,87	670,01	735,18	716,49	688,34	742,30
XVI. SIGNOS, SIN-TOMAS Y ESTADOS MORBOSOS MAL DEF.											
-1 AÑO	32,62	21,91	59,78	31,33	39,61	45,94	34,59	51,64	44,93	21,17	25,16
1-4	1,94	2,74	2,90	2,32	1,65	0,00	1,83	2,83	0,97	2,01	2,12
5-14	0,48	2,16	0,73	0,73	2,73	0,76	0,26	0,00	0,00	0,00	1,20
15-24	0,52	0,26	1,27	2,02	1,01	0,75	0,98	1,69	1,19	0,94	1,63
25-34	1,42	1,69	1,69	2,81	1,67	1,92	1,35	1,33	3,12	3,56	2,99
35-44	3,35	1,66	2,57	2,47	2,42	3,00	1,75	0,86	0,86	1,42	1,13
45-54	4,12	4,77	7,55	8,07	8,84	6,37	3,22	2,50	3,17	2,07	3,74
55-64	19,89	17,25	20,97	19,09	20,55	11,23	4,19	5,25	3,32	5,47	6,49
65-74	60,00	55,59	72,43	55,79	56,56	36,92	13,12	17,59	14,55	17,20	18,65
75-84	205,44	203,03	234,01	248,79	247,83	140,20	94,52	92,97	94,00	97,48	100,13
85 Y MAS	1188,59	1112,52	1151,90	1113,58	1180,72	1065,36	728,72	858,24	768,32	852,51	785,96
XVIII. TRAUMATISMOS Y ENVENENAMIENTOS											
-1 AÑO	35,59	34,43	19,93	27,85	10,80	34,46	46,13	19,86	49,01	50,82	16,77
1-4	6,47	10,29	8,71	10,05	9,92	7,95	5,50	3,77	10,64	10,06	5,31
5-14	6,50	4,09	4,35	5,13	3,72	4,80	3,87	4,25	6,61	9,47	3,90
15-24	22,80	15,89	25,69	13,90	15,33	16,67	20,82	18,83	22,17	19,32	19,34
25-34	17,27	12,96	27,30	12,93	11,14	10,69	11,33	14,59	17,66	13,47	15,45
35-44	12,41	10,61	18,33	11,73	14,24	10,79	11,99	10,94	14,02	14,81	12,14
45-54	22,66	12,61	20,59	13,33	16,62	18,39	13,22	17,48	20,42	15,53	14,61
55-64	26,53	24,58	29,35	22,75	18,58	24,79	22,86	26,99	24,00	18,98	14,42
65-74	32,73	34,07	43,58	45,33	32,56	36,36	57,93	52,24	45,74	36,93	38,28
75-84	113,88	87,98	89,92	103,66	61,71	74,90	73,20	60,79	62,95	45,82	63,79
85 Y MAS	258,81	258,83	254,54	135,60	74,53	136,87	100,16	113,35	100,61	95,04	155,55

DEFUNCIONES DE RESIDENTES EN LA COMUNIDAD DE MADRID, CLASIFICADAS POR AÑO DE DEFUNCION SEGUN CAUSA DE MUERTE (LISTA REDUCIDA. CIE 9.^a)

	1981	1982	1983	1984	1985	1986	1987	1988	1989	1990	1991
01--99.TODAS LAS CAUSAS	30144	28532	30337	30108	31598	30544	31482	32768	33176	34903	35849
I.01--18.ENF. INFECCIOSAS Y PARASITARIAS	340	359	352	355	381	430	444	479	642	711	809
01.Cólera	0	0	0	0	0	0	0	0	0	0	0
02.Fiebre Tifoidea	0	0	0	0	0	0	0	0	0	1	0
03.Otras Enf. infecciosas intestinales	12	22	14	19	13	13	8	10	8	1	5
04-05.Tuberculosis	142	120	99	90	82	73	92	79	74	67	74
04.Del aparato respiratorio	129	111	91	78	75	63	75	71	64	52	58
05.Otras	13	9	8	12	7	10	17	8	10	15	16
06.Tos ferina	0	0	1	0	0	0	0	0	0	0	0
07.Infecciones meningocócicas	32	20	21	18	11	10	22	12	5	6	7
08.Tétanos	0	1	0	1	1	1	1	1	0	0	0
09.Septicemia	111	149	170	180	229	291	268	322	478	567	654
10.Víruela	0	0	0	0	0	0	0	0	0	0	0
11.Sarampión	1	1	1	0	0	0	1	0	2	0	0
12.Encefalitis vírica	0	0	0	0	0	0	0	0	0	0	0
13.Hepatitis vírica	9	11	10	11	8	11	13	9	15	17	21
14.Rickettsiosis	0	0	0	0	0	0	0	0	0	1	0
15.Paludismo	0	0	0	2	1	1	1	0	0	0	0
16.Sífilis y otras enf. venéreas	6	6	4	5	5	4	1	5	1	5	3
17.Equinococosis	10	13	9	6	7	5	7	13	9	10	4
18.Resto de Enf. Infec. y Parasit. y efectos tardíos	17	16	23	23	24	21	30	28	50	36	41
II.19--45.TUMORES	5910	5977	5866	6230	6381	7438	7946	8414	8467	8770	9012
19-42.Tumores malignos	5903	5960	5846	6191	6078	7087	7579	8097	8133	8434	8688
19.Del labio, cavidad bucal y faringe	90	100	80	100	84	154	183	189	197	178	208
20.Del esófago	109	122	117	110	108	150	144	149	157	171	170
21.Del estómago	645	566	555	590	589	634	716	707	704	713	690
22.Del intestino delgado	4	8	7	5	12	9	12	18	18	8	12
23.Del colon	259	262	289	322	322	491	514	578	584	702	730
24.Del recto, porción rectosigmoide y ano	201	196	177	182	192	238	228	249	264	265	260
25.Del hígado, especificado como primario	307	318	238	81	68	398	404	450	432	424	471
26.Del páncreas	194	192	170	190	190	235	242	265	306	315	286
27.De la tráquea, bronquios y pulmón	851	903	904	957	934	1191	1315	1468	1520	1512	1682
28.De los huesos y cartílagos articulares	57	51	38	54	24	44	41	46	31	35	38
29.Melanoma maligno de la piel	20	34	32	27	28	62	52	51	50	52	72
30.Otro tumor maligno de la piel	99	91	62	93	94	33	30	46	27	42	39
31.De la mama de la mujer	366	422	370	406	406	511	643	621	589	657	625
32.Del cuello del utero	30	26	35	43	35	48	57	54	60	53	72
33.Del cuerpo del utero y del utero, sin especificar	129	107	109	103	100	112	138	147	127	139	107
34.Del ovario y otros anexos del utero	66	71	80	77	104	103	143	144	144	130	152
35.De la próstata	254	219	228	237	264	370	364	394	442	431	431
36.Del testículo	7	4	6	8	5	7	7	10	4	2	5
37.De la vejiga	206	230	207	210	217	281	275	310	294	288	330
38.Del encéfalo	228	225	213	196	82	102	162	164	162	181	170
39.De sitio no especificado	712	794	821	836	1006	721	581	599	623	640	626
40.Enfermedad de Hodgkin	21	28	22	31	27	35	35	34	37	42	36
41.Leucemia	225	184	184	206	232	236	245	268	245	266	306
42.Resto de tumores malignos	823	807	902	1127	955	922	1048	1136	1116	1188	1170
43-45.Otros tumores	7	17	20	39	303	351	367	317	334	336	324
43.Benignos	5	6	9	13	17	29	35	34	41	45	49
44.Carcinoma in situ	0	0	3	0	1	1	0	0	0	0	0
45.De evolución incierta y de naturaleza no especif.	2	11	8	26	285	321	332	283	293	291	275

DEFUNCIONES DE RESIDENTES EN LA COMUNIDAD DE MADRID, CLASIFICADAS POR AÑO DE DEFUNCION SEGUN CAUSA DE MUERTE (LISTA REDUCIDA. CIE 9.^a) (CONT.)

	1981	1982	1983	1984	1985	1986	1987	1988	1989	1990	1991
III.46--49.ENF.GLAND. ENDOCR. Y METABOLICAS	671	646	745	726	853	879	1055	1200	1229	1275	1407
46.Diabetes mellitus	583	578	663	641	726	703	817	860	806	730	761
47.Marasmo nutricional	0	0	0	1	0	0	0	2	0	0	3
48.Otra desnutrición proteínocalórica	6	0	5	6	5	11	4	8	9	21	11
49.Otras Enf.del grupo III	82	68	77	78	122	165	234	330	414	524	632
IV.50--51.Enf. DE LA SANGRE Y ORGANOS HEMATOPOYETICOS	94	75	76	87	69	97	108	111	128	143	123
50.Anemias	71	59	52	68	54	70	75	77	84	89	73
51.Otras Enf.de la sangre y órganos hematopoyéticos	23	16	24	19	15	27	33	34	44	54	50
V.52--55.TRATORNOS MENTALES	125	92	142	179	205	226	302	309	526	574	687
52.Psicosis orgánicas senil y presentil	91	77	119	137	175	172	240	256	440	499	628
53.Psicosis alcohólicas	4	1	4	5	1	4	8	3	3	3	7
54.Síndrome de dependencia alcohol	18	5	13	16	20	23	19	16	19	17	20
55.Otros trastornos mentales	12	9	6	21	9	27	35	34	64	55	32
VI.56--60.Enf. DEL SIST. NERVIOSO Y ORG. DE LOS SENTIDOS	304	244	297	298	317	350	418	463	466	490	525
56.Meningitis	19	22	21	15	16	24	17	21	18	21	26
57.Encefalitis	16	10	18	10	13	11	13	10	15	17	18
58.Enf.de Parkinson	69	43	59	46	66	67	107	97	96	98	95
59.Epilepsia	20	15	11	15	13	21	15	26	20	28	21
60.Otras Enf.del Sist. nervioso y Org. de los sentidos	180	154	188	212	209	227	266	309	317	326	365
VII.61--69.Enf. DEL APARATO CIRCULATORIO	14141	13285	14165	13988	14467	12265	12318	12634	12258	12998	13131
61.Fiebre reumática aguda	0	0	1	1	1	0	1	0	1	1	1
62.Enf. reumáticas crónicas del corazón	229	199	182	188	137	165	166	164	154	167	108
63.Enf. Hipertensiva	209	173	162	195	190	208	213	245	250	228	254
64.Infarto agudo del miocardio	2071	2005	2019	2099	2096	2057	2251	2266	2079	2167	2288
65.Otras Enf. isquémica del corazón	512	530	502	576	593	731	784	752	800	856	932
66.Embolia pulmonar	357	368	365	312	369	369	335	354	352	323	348
67.Enf. cerebrovasculares	3489	3079	3041	2932	2993	2987	3133	3253	3312	3438	3356
68. Arteriosclerosis	1211	1126	1276	1162	1196	1289	1202	1165	1102	1067	900
69.Otras Enf.del aparato circulatorio	6063	5805	6617	6523	6892	4459	4233	4435	4208	4751	4944
VIII.70--73.Enf.DEL APARATO RESPIRATORIO	2466	2215	2404	2298	2587	2605	2732	2891	2956	3362	3615
70.Neumonía	966	818	972	859	985	976	874	997	976	1073	1182
71.Influenza	48	17	62	15	30	24	18	10	22	30	15
72.Bronquitis crónica y la no especif., enfisema y asma	413	365	354	330	324	290	334	297	321	337	306
73.Otras Enf. del aparato respiratorio	1039	1015	1016	1094	1248	1315	1506	1587	1637	1922	2112
IX.74--77.Enf DEL APARATO DIGESTIVO	1905	1877	1766	1834	1978	2098	2260	2194	2300	2333	2342
74.Ulcera gástrica y duodenal	75	83	75	67	66	80	85	92	85	80	76
75.Apendicitis	8	3	4	1	4	5	9	6	2	7	5
76.Cirrosis y otras enf. crónicas del hígado	912	895	800	803	934	922	958	904	984	886	884
77.Otras Enf.del aparato digestivo	910	896	887	963	974	1091	1208	1192	1229	1360	1377
X.78--80.Enf.DEL APARATO GENITO-URINARIO	621	570	655	630	775	821	842	913	915	954	950
78.Nefritis, síndrome nefrótico y nefrosis	536	501	564	545	680	706	681	758	780	803	798
79.Hiperplasia de la próstata	29	27	23	16	13	16	17	13	11	21	10
80.Otras Enf.del aparato genito-urinario	56	42	68	69	82	99	144	142	124	130	142

DEFUNCIONES DE RESIDENTES EN LA COMUNIDAD DE MADRID, CLASIFICADAS POR AÑO DE DEFUNCION SEGUN CAUSA DE MUERTE (LISTA REDUCIDA. CIE 9.^a) (CONT.)

	1981	1982	1983	1984	1985	1986	1987	1988	1989	1990	1991
XI.81--84.COMPLICACIONES DEL EMBARAZO, PARTO Y PUERPERIO	1	4	6	2	0	3	3	1	1	2	1
81.Aborto	0	0	1	0	0	0	0	0	0	0	0
82.Causas obstétricas directas	1	4	5	2	0	3	3	1	1	2	1
83.Causas obstétricas indirectas	0	0	0	0	0	0	0	0	0	0	0
84.Otras	0	0	0	0	0	0	0	0	0	0	0
XII.85.Enf.DE LA PIEL Y TEJIDO CELULAR SUBCUTANEO	16	5	4	18	14	18	23	19	25	28	25
XIII.86.Enf.DEL SIST. OSTEOMUSCULAR Y TEJIDO CONJUNTIVO	42	34	29	94	189	217	237	261	281	268	233
XIV.87.ANOMALIAS CONGENITAS	261	206	176	188	153	149	139	138	140	137	141
XV.88--89.CIERTAS AFECCIONES ORIGINADAS EN PERIODO PERINATAL	362	364	300	193	133	151	167	133	119	154	100
88.Traumatismo del nacimiento	20	18	23	5	4	0	3	5	5	2	1
89.Otras afecciones originadas en el periodo perinatal	342	346	277	188	129	151	164	128	114	152	99
XVI.90.SIGNOS,SINTOMAS Y ESTADOS MORBOSOS MAL DEFINIDOS	1158	1176	1414	1441	1548	1061	674	783	812	916	956
XVII.91--99.CAUSAS EXT. DE TRAUMATISMOS Y ENVENENAMIENTOS	1727	1403	1940	1547	1548	1736	1814	1825	1911	1788	1792
91.Accidentes de ferrocarril	9	6	14	11	8	14	16	18	17	19	14
92.Accidentes de tráfico de vehículos de motor	527	378	513	461	472	589	601	638	671	641	614
93.Envenenamiento accidental	137	57	52	50	23	25	12	20	27	38	50
94.Caidas accidentales	184	161	171	116	37	36	49	38	67	96	107
95.Accidentes causados por el fuego	37	30	107	40	32	4	16	10	16	22	38
96.Todos los demas accidentes y efectos adversos	655	619	919	681	614	613	699	716	806	705	757
97.Suicidio y lesiones autoinflingidas	123	116	128	123	153	140	141	139	163	149	140
98.Homicidio y lesiones inflingidas por otros	37	24	28	44	27	31	36	26	21	22	23
99.Otras violencias	18	12	8	21	182	284	244	220	123	96	49

DEFUNCIONES DE RESIDENTES EN LA COMUNIDAD DE MADRID, CLASIFICADAS POR AÑO DE DEFUNCION SEGUN CAUSA DE MUERTE (LISTA REDUCIDA. CIE 9.^a) (CONT.)

	1981	1982	1983	1984	1985	1986	1987	1988	1989	1990	1991
01--99.TODAS LAS CAUSAS	15799	15032	15974	15847	16518	15960	16608	17309	17607	18481	19048
I.01--18.ENF. INFECCIOSAS Y PARASITARIAS	201	226	202	209	229	225	242	260	363	373	448
01.Cólera	0	0	0	0	0	0	0	0	0	0	0
02.Fiebre Tifoidea	0	0	0	0	0	0	0	0	0	0	0
03.Otras Enf. infecciosas intestinales	4	7	7	9	4	4	5	1	5	0	1
04-05.Tuberculosis	106	98	78	70	65	51	64	58	61	49	61
04.Del aparato respiratorio	99	95	74	61	61	46	54	52	54	40	48
05.Otras	7	3	4	9	4	5	10	6	7	9	13
06.Tos ferina	0	0	0	0	0	0	0	0	0	0	0
07.Infecciones meningocócicas	16	10	9	9	8	6	10	10	2	2	3
08.Tétanos	0	1	0	0	0	1	0	1	0	0	0
09.Septicemia	54	84	84	91	130	136	134	157	247	282	339
10.Viruela	0	0	0	0	0	0	0	0	0	0	0
11.Sarampión	1	1	1	0	0	0	1	0	1	0	0
12.Encefalitis vírica	0	0	0	0	0	0	0	0	0	0	0
13.Hepatitis vírica	4	6	8	6	4	7	8	6	9	12	12
14.Rickettsiosis	0	0	0	0	0	0	0	0	0	1	0
15.Paludismo	0	0	0	1	0	1	0	0	0	0	0
16.Sífilis y otras enf. venéreas	2	4	1	1	2	3	0	4	0	4	3
17.Equinococosis	3	7	4	3	4	1	4	4	2	4	2
18.Resto de Enf. Infec. y Parasit. y efectos tardíos	11	8	10	19	12	15	16	19	36	19	27
II.19--45.TUMORES	3425	3493	3441	3590	3694	4393	4611	4952	5059	5230	5408
19-42.Tumores malignos	3419	3486	3432	3573	3533	4151	4409	4779	4874	5048	5223
19.Del labio, cavidad bucal y faringe	76	83	67	86	68	129	160	155	161	148	178
20.Del esófago	93	107	94	90	90	126	126	132	137	147	157
21.Del estómago	362	302	332	330	335	345	380	407	384	401	374
22.Del intestino delgado	1	1	4	3	7	3	3	10	8	5	9
23.Del colon	122	129	138	146	158	240	238	282	285	380	353
24.Del recto, porción rectosigmoide y ano	112	108	94	86	97	106	123	124	126	141	144
25.Del hígado, especificado como primario	160	197	148	69	47	241	261	290	276	255	299
26.Del páncreas	109	109	99	97	97	126	123	144	158	173	156
27.De la tráquea, bronquios y pulmón	749	785	799	860	815	1081	1162	1310	1356	1358	1502
28.De los huesos y cartilagos articulares	37	33	25	29	15	23	30	24	21	22	25
29.Melanoma maligno de la piel	11	20	22	8	15	37	27	29	28	31	40
30.Otro tumor maligno de la piel	64	70	43	74	69	14	15	23	15	20	21
31.De la mama de la mujer	0	0	0	0	0	0	0	0	0	0	0
32.Del cuello del utero	0	0	0	0	0	0	0	0	0	0	0
33.Del cuerpo del utero y del utero, sin especificar	0	0	0	0	0	0	0	0	0	0	0
34.Del ovario y otros anexos del utero	0	0	0	0	0	0	0	0	0	0	0
35.De la próstata	254	219	228	237	264	370	364	394	442	431	431
36.Del testículo	7	4	6	8	5	7	7	10	4	2	5
37.De la vejiga	164	184	169	181	175	223	227	250	238	240	262
38.Del encéfalo	121	126	122	100	38	52	88	86	100	90	90
39.De sitio no especificado	359	425	426	444	570	362	318	316	355	372	343
40.Enfermedad de Hodgkin	16	19	15	17	12	16	23	26	22	24	15
41.Leucemia	123	98	113	108	121	118	138	144	120	127	164
42.Resto de tumores malignos	479	467	488	600	535	532	596	623	638	681	655
43-45.Otros tumores	6	7	9	17	161	192	202	173	185	182	185
43.Benignos	4	2	4	3	3	10	15	12	14	19	26
44.Carcinoma in situ	0	0	2	0	0	1	0	0	0	0	0
45.De evolución incierta y de naturaleza no especif.	2	5	3	14	158	181	187	161	171	163	159

DEFUNCIONES DE RESIDENTES EN LA COMUNIDAD DE MADRID, CLASIFICADAS POR AÑO DE DEFUNCION SEGUN CAUSA DE MUERTE (LISTA REDUCIDA. CIE 9.^a) (CONT.)

	1981	1982	1983	1984	1985	1986	1987	1988	1989	1990	1991
III.46--49.ENF.GLAND. ENDOCR. METABOLICAS	243	229	267	270	309	329	413	511	573	624	721
46.Diabetes mellitus	198	200	226	228	251	240	274	299	287	237	242
47.Marasmo nutricional	0	0	0	1	0	0	0	0	0	0	0
48.Otra desnutrición proteínocalórica	2	0	1	2	3	4	2	1	2	5	5
49.Otras Enf.del grupo III	43	29	40	39	55	85	137	211	284	382	474
IV.50--51.Enf. DE LA SANGRE Y ORGANOS HEMATOPOYETICOS	43	39	34	43	35	42	51	58	64	73	58
50.Anemias	31	31	22	35	28	31	31	43	38	45	27
51.Otras Enf.de la sangre y órganos hematopoyéticos	12	8	12	8	7	11	20	15	26	28	31
V.52--55.TRATORNOS MENTALES	57	38	59	74	87	90	130	102	220	201	235
52.Psicosis orgánicas senil y presenil	36	27	41	43	63	53	82	68	167	156	193
53.Psicosis alcohólicas	3	1	4	4	1	4	6	3	2	3	7
54.Síndrome de dependencia alcohol	11	4	12	14	18	19	17	15	17	15	18
55.Otros trastornos mentales	7	6	2	13	5	14	25	16	34	27	17
VI.56--60.Enf. DEL SIST. NERVIOSO Y ORG. DE LOS SENTIDOS	153	138	176	156	165	196	216	239	245	276	277
56.Meningitis	12	13	10	9	12	19	8	11	5	13	15
57.Encefalitis	9	6	13	5	8	7	10	7	14	9	11
58.Enf.de Parkinson	37	27	36	26	30	26	44	42	37	42	51
59.Epilepsia	12	9	6	9	5	15	7	16	9	23	11
60.Otras Enf.del Sist. nervioso y Org. de los sentidos	83	83	111	107	110	129	147	163	180	189	189
VII.61--69.Enf. DEL APARATO CIRCULATORIO	6704	6370	6692	6713	6866	5601	5670	5904	5645	5875	6045
61.Fiebre reumática aguda	0	0	1	0	0	0	0	0	1	0	0
62.Enf. reumáticas crónicas del corazón	65	61	50	57	38	42	40	51	42	49	33
63.Enf. Hipertensiva	84	66	59	71	69	76	78	91	88	84	72
64.Infarto agudo del miocardio	1404	1353	1346	1368	1372	1350	1394	1432	1304	1341	1391
65.Otras Enf. isquémica del corazón	247	254	235	272	303	349	396	399	413	433	492
66.Embolia pulmonar	157	170	168	141	158	162	147	160	155	144	162
67.Enf. cerebrovasculares	1407	1256	1260	1225	1239	1227	1286	1354	1372	1365	1370
68. Arteriosclerosis	430	393	437	428	434	443	402	400	386	361	279
69.Otras Enf.del aparato circulatorio	2910	2817	3136	3151	3253	1952	1927	2017	1884	2098	2246
VIII.70--73.Enf.DEL APARATO RESPIRATORIO	1403	1261	1359	1332	1484	1497	1620	1662	1709	2017	2121
70.Neumonía	497	435	497	459	528	502	463	521	519	611	640
71.Influenza	21	8	17	6	8	10	4	3	5	8	4
72.Bronquitis crónica y la no especif., enfisema y asma	240	223	233	197	198	175	205	164	191	211	195
73.Otras Enf. del aparato respiratorio	645	595	612	670	750	810	948	974	994	1187	1282
IX.74--77.Enf DEL APARATO DIGESTIVO	1164	1127	1123	1122	1143	1261	1364	1283	1331	1370	1317
74.Ulcera gástrica y duodenal	43	62	48	33	36	56	49	49	50	49	45
75.Apendicitis	6	1	4	0	2	2	7	2	0	4	3
76.Cirrosis y otras enf. crónicas del hígado	634	624	560	580	622	623	676	628	659	599	595
77.Otras Enf.del aparato digestivo	481	440	511	509	483	580	632	604	622	718	674
X.78--80.Enf.DEL APARATO GENITO-URINARIO	331	284	346	313	383	413	432	477	477	497	480
78.Nefritis, síndrome nefrótico y nefrosis	274	231	286	263	332	350	358	409	406	415	414
79.Hiperplasia de la próstata	29	27	23	16	13	16	17	13	11	21	10
80.Otras Enf.del aparato genito-urinario	28	26	37	34	38	47	57	55	60	61	56

DEFUNCIONES DE RESIDENTES EN LA COMUNIDAD DE MADRID, CLASIFICADAS POR AÑO DE DEFUNCION SEGUN CAUSA DE MUERTE (LISTA REDUCIDA. CIE 9.ª) (CONT.)

	1981	1982	1983	1984	1985	1986	1987	1988	1989	1990	1991
XI.81--84.COMPLICACIONES DEL EMBARAZO, PARTO Y PUERPERIO	0	0	0	0	0	0	0	0	0	0	0
81.Aborto	0	0	0	0	0	0	0	0	0	0	0
82.Causas obstétricas directas	0	0	0	0	0	0	0	0	0	0	0
83.Causas obstétricas indirectas	0	0	0	0	0	0	0	0	0	0	0
84.Otras	0	0	0	0	0	0	0	0	0	0	0
XII.85.Enf.DE LA PIEL Y TEJIDO CELULAR SUBCUTANEO	5	3	3	8	4	7	10	7	9	5	8
XIII.86.Enf.DEL SIST. OSTEOMUSCULAR Y TEJIDO CONJUNTIVO	13	12	10	34	46	65	76	75	78	69	72
XIV.87.ANOMALIAS CONGENITAS	144	109	92	102	80	72	78	76	64	74	75
XV.88--89.CIERTAS AFECCIONES ORIGINADAS EN PERIODO PERINATAL	206	197	175	97	75	79	103	70	60	91	56
88.Traumatismo del nacimiento	13	11	14	1	2	0	2	4	4	2	1
89.Otras afecciones originadas en el periodo perinatal	193	186	161	96	73	79	101	66	56	89	55
XVI.90.SIGNOS,SINTOMAS Y ESTADOS MORBOSOS MAL DEFINIDOS	546	572	692	723	780	479	290	329	373	418	442
XVII.91--99.CAUSAS EXT. DE TRAUMATISMOS Y ENVENENAMIENTOS	1161	934	1303	1061	1138	1261	1302	1304	1337	1288	1285
91.Accidentes de ferrocarril	7	4	10	9	5	11	15	13	15	17	11
92.Accidentes de tráfico de vehículos de motor	378	266	376	316	348	420	455	469	469	455	455
93.Envenenamiento accidental	53	26	33	33	15	21	10	12	19	31	46
94.Caidas accidentales	76	61	65	57	22	26	26	28	37	65	63
95.Accidentes causados por el fuego	20	14	66	21	24	3	13	3	8	9	21
96.Todos los demas accidentes y efectos adversos	494	457	628	480	448	439	479	490	566	515	539
97.Suicidio y lesiones autoinflingidas	90	80	95	88	120	98	94	103	117	116	102
98.Homicidio y lesiones inflingidas por otros	29	20	23	42	18	28	22	20	19	18	18
99.Otras violencias	14	6	7	15	138	215	188	166	87	62	30

DEFUNCIONES DE RESIDENTES EN LA COMUNIDAD DE MADRID, CLASIFICADAS POR AÑO DE DEFUNCION SEGUN CAUSA DE MUERTE (LISTA REDUCIDA. CIE 9.^a) (CONT.)


	1981	1982	1983	1984	1985	1986	1987	1988	1989	1990	1991
01--99.TODAS LAS CAUSAS	14345	13500	14363	14261	15080	14584	14874	15459	15569	16422	16801
I.01--18.ENF. INFECCIOSAS Y PARASITARIAS	139	133	150	146	152	205	202	219	279	338	361
01.Cólera	0	0	0	0	0	0	0	0	0	0	0
02.Fiebre Tifoidea	0	0	0	0	0	0	0	0	0	1	0
03.Otras Enf. infecciosas intestinales	8	15	7	10	9	9	3	9	3	1	4
04-05.Tuberculosis	36	22	21	20	17	22	28	21	13	18	13
04.Del aparato respiratorio	30	16	17	17	14	17	21	19	10	12	10
05.Otras	6	6	4	3	3	5	7	2	3	6	3
06.Tos ferina	0	0	1	0	0	0	0	0	0	0	0
07.Infecciones meningocócicas	16	10	12	9	3	4	12	2	3	4	4
08.Tétanos	0	0	0	1	1	0	1	0	0	0	0
09.Septicemia	57	65	86	89	99	155	134	165	231	285	315
10.Viruela	0	0	0	0	0	0	0	0	0	0	0
11.Sarampión	0	0	0	0	0	0	0	0	1	0	0
12.Encefalitis vírica	0	0	0	0	0	0	0	0	0	0	0
13.Hepatitis vírica	5	5	2	5	4	4	5	3	6	5	9
14.Rickettsiosis	0	0	0	0	0	0	0	0	0	0	0
15.Paludismo	0	0	0	1	1	0	1	0	0	0	0
16.Sifilis y otras enf. venéreas	4	2	3	4	3	1	1	1	1	1	0
17.Equinococosis	7	6	5	3	3	4	3	9	7	6	2
18.Resto de Enf. Infec. y Parasit. y efectos tardíos	6	8	13	4	12	6	14	9	14	17	14
II.19--45.TUMORES	2485	2484	2425	2640	2687	3095	3335	3462	3408	3540	3604
19-42.Tumores malignos	2484	2474	2414	2618	2545	2936	3170	3318	3259	3386	3465
19.Del labio, cavidad bucal y faringe	14	17	13	14	16	25	23	34	36	30	30
20.Del esófago	16	15	23	20	18	24	18	17	20	24	13
21.Del estómago	283	264	223	260	254	289	336	300	320	312	316
22.Del intestino delgado	3	7	3	2	5	6	9	8	10	3	3
23.Del colon	137	133	151	176	164	251	276	296	299	322	377
24.Del recto, porción rectosigmoide y tano	89	88	83	96	95	132	105	125	138	124	116
25.Del hígado, especificado como primario	147	121	90	12	21	157	143	160	156	169	172
26.Del páncreas	85	83	71	93	93	109	119	121	148	142	130
27.De la tráquea, bronquios y pulmón	102	118	105	97	119	110	153	158	164	154	180
28.De los huesos y cartilagos articulares	20	18	13	25	9	21	11	22	10	13	13
29.Melanoma maligno de la piel	9	14	10	19	13	25	25	22	22	21	32
30.Otro tumor maligno de la piel	35	21	19	19	25	19	15	23	12	22	18
31.De la mama de la mujer	366	422	370	406	406	511	643	621	589	657	625
32.Del cuello del utero	30	26	35	43	35	48	57	54	60	53	72
33.Del cuerpo del utero y del utero, sin especificar	129	107	109	103	100	112	138	147	127	139	107
34.Del ovario y otros anexos del utero	66	71	80	77	104	103	143	144	144	130	152
35.De la próstata	0	0	0	0	0	0	0	0	0	0	0
36.Del testículo	0	0	0	0	0	0	0	0	0	0	0
37.De la vejiga	42	46	38	29	42	58	48	60	56	48	68
38.Del encéfalo	107	99	91	96	44	50	74	78	62	91	80
39.De sitio no especificado	353	369	395	392	436	359	263	283	268	268	283
40.Enfermedad de Hodgkin	5	9	7	14	15	19	12	8	15	18	21
41.Leucemia	102	86	71	98	111	118	107	124	125	139	142
42.Resto de tumores malignos	344	340	414	527	420	390	452	513	478	507	515
43-45.Otros tumores	1	10	11	22	142	159	165	144	149	154	139
43.Benignos	1	4	5	10	14	19	20	22	27	26	23
44.Carcinoma in situ	0	0	1	0	1	0	0	0	0	0	0
45.De evolución incierta y de naturaleza no especif.	0	6	5	12	127	140	145	122	122	128	116

DEFUNCIONES DE RESIDENTES EN LA COMUNIDAD DE MADRID, CLASIFICADAS POR AÑO DE DEFUNCION SEGUN CAUSA DE MUERTE (LISTA REDUCIDA. CIE 9.^a) (CONT.)

	1981	1982	1983	1984	1985	1986	1987	1988	1989	1990	1991
III.46--49.ENF.GLAND. ENDOCR. METABOLICAS	428	417	478	456	544	550	642	689	656	651	686
46.Diabetes mellitus	385	378	437	413	475	463	543	561	519	493	519
47.Marasmus nutricional	0	0	0	0	0	0	0	2	0	0	3
48.Otra desnutrición proteínocalórica	4	0	4	4	2	7	2	7	7	16	6
49.Otras Enf.del grupo III	39	39	37	39	67	80	97	119	130	142	158
IV.50--51.Enf. DE LA SANGRE Y ORGANOS HEMATOPOYETICOS	51	36	42	44	34	55	57	53	64	70	65
50.Anemias	40	28	30	33	26	39	44	34	46	44	46
51.Otras Enf.de la sangre y órganos hematopoyéticos	11	8	12	11	8	16	13	19	18	26	19
V.52--55.TRATORNOS MENTALES	68	54	83	105	118	136	172	207	306	373	452
52.Psicosis orgánicas senil y presenil	55	50	78	94	112	119	158	188	273	343	435
53.Psicosis alcohólicas	1	0	0	1	0	0	2	0	1	0	0
54.Síndrome de dependencia alcohol	7	1	1	2	2	4	2	1	2	2	2
55.Otros trastornos mentales	5	3	4	8	4	13	10	18	30	28	15
VI.56--60.Enf. DEL SIST. NERVIOSO Y ORG. DE LOS SENTIDOS	151	106	121	142	152	154	202	224	221	214	248
56.Meningitis	7	9	11	6	4	5	9	10	13	8	11
57.Encefalitis	7	4	5	5	5	4	3	3	1	8	7
58.Enf.de Parkinson	32	16	23	20	36	41	63	55	59	56	44
59.Epilepsia	8	6	5	6	8	6	8	10	11	5	10
60.Otras Enf.del Sist. nervioso y Org. de los sentidos	97	71	77	105	99	98	119	146	137	137	176
VII.61--69.Enf. DEL APARATO CIRCULATORIO	7437	6915	7473	7275	7601	6664	6648	6730	6613	7123	7086
61.Fiebre reumática aguda	0	0	0	1	1	0	1	0	0	1	1
62.Enf. reumáticas crónicas del corazón	164	138	132	131	99	123	126	113	112	118	75
63.Enf. Hipertensiva	125	107	103	124	121	132	135	154	162	144	182
64.Infarto agudo del miocardio	667	652	673	731	724	707	857	834	775	826	897
65.Otras Enf. isquémica del corazón	265	276	267	304	290	382	388	353	837	423	440
66.Embolia pulmonar	200	198	197	171	211	207	188	194	197	179	186
67.Enf. cerebrovasculares	2082	1823	1781	1707	1754	1760	1847	1899	1940	2073	1986
68. Arteriosclerosis	781	733	839	734	762	846	800	765	716	706	621
69.Otras Enf.del aparato circulatorio	3153	2988	3481	3372	3639	2507	2306	2418	2324	2653	2698
VIII.70--73.Enf.DEL APARATO RESPIRATORIO	1063	954	1045	966	1103	1108	1112	1229	1247	1345	1494
70.Neumonía	469	383	475	400	457	474	411	476	457	462	542
71.Influenza	27	9	45	9	22	14	14	7	17	22	11
72.Bronquitis crónica y la no especif., enfisema y asma	173	142	121	133	126	115	129	133	130	126	111
73.Otras Enf. del aparato respiratorio	394	420	404	424	498	505	558	613	643	735	830
IX.74--77.Enf DEL APARATO DIGESTIVO	741	750	643	712	835	837	896	911	969	963	1025
74.Ulcera gástrica y duodenal	32	21	27	34	30	24	36	43	35	31	31
75.Apendicitis	2	2	0	1	2	3	2	4	2	3	2
76.Cirrosis y otras enf. crónicas del hígado	278	271	240	223	312	299	282	276	325	287	289
77.Otras Enf.del aparato digestivo	429	456	376	454	491	511	576	588	607	642	703
X.78--80.Enf.DEL APARATO GENITO-URINARIO	290	286	309	317	392	408	410	436	438	457	470
78.Nefritis, síndrome nefrótico y nefrosis	262	270	278	282	348	356	323	349	374	388	384
79.Hiperplasia de la próstata	0	0	0	0	0	0	0	0	0	0	0
80.Otras Enf.del aparato genito-urinario	28	16	31	35	44	52	87	87	64	69	86

DEFUNCIONES DE RESIDENTES EN LA COMUNIDAD DE MADRID, CLASIFICADAS POR AÑO DE DEFUNCION SEGUN CAUSA DE MUERTE (LISTA REDUCIDA. CIE 9.^a) (CONCL.)

	1981	1982	1983	1984	1985	1986	1987	1988	1989	1990	1991
XI.81--84.COMPLICACIONES DEL EMBARAZO, PARTO Y PUERPERIO	1	4	6	2	0	3	3	1	1	2	1
81.Aborto	0	0	1	0	0	0	0	0	0	0	0
82.Causas obstétricas directas	1	4	5	2	0	3	3	1	1	2	1
83.Causas obstétricas indirectas	0	0	0	0	0	0	0	0	0	0	0
84.Otras	0	0	0	0	0	0	0	0	0	0	0
XII.85.Enf.DE LA PIEL Y TEJIDO CELULAR SUBCUTANEO	11	2	1	10	10	11	13	12	16	23	17
XIII.86.Enf.DEL SIST. OSTEOMUSCULAR Y TEJIDO CONJUNTIVO	29	22	19	60	143	152	161	186	203	199	161
XIV.87.ANOMALIAS CONGENITAS	117	97	84	86	73	77	61	62	76	63	66
XV.88--89.CIERTAS AFECCIONES ORIGINADAS EN PERIODO PERINATAL	156	167	125	96	58	72	64	63	59	63	44
88.Traumatismo del nacimiento	7	7	9	4	2	0	1	1	1	0	0
89.Otras afecciones originadas en el periodo perinatal	149	160	116	92	56	72	63	62	58	63	44
XVI.90.SIGNOS,SINTOMAS Y ESTADOS MORBOSOS MAL DEFINIDOS	612	604	722	718	768	582	384	454	439	498	514
XVII.91--99.CAUSAS EXT. DE TRAUMATISMOS Y ENVENENAMIENTOS	566	469	637	486	410	475	512	521	574	500	507
91.Accidentes de ferrocarril	2	2	4	2	3	3	1	5	2	2	3
92.Accidentes de tráfico de vehiculos de motor	149	112	137	145	124	169	146	169	202	186	159
93.Envenenamiento accidental	84	31	19	17	8	4	2	8	8	7	4
94.Caidas accidentales	108	100	106	59	15	10	23	10	30	31	44
95.Accidentes causados por el fuego	17	16	41	19	8	1	3	7	8	13	17
96.Todos los demas accidentes y efectos adversos	161	162	291	201	166	174	220	226	240	190	218
97.Suicidio y lesiones autoinflingidas	33	36	33	35	33	42	47	36	46	33	38
98.Homicidio y lesiones inflingidas por otros	8	4	5	2	9	3	14	6	2	4	5
99.Otras violencias	4	6	1	6	44	69	56	54	36	34	19





8. DEFUNCIONES POR CAUSA DE MUERTE OCURRIDAS
EN 1991. PRINCIPALES RESULTADOS ESTADISTICOS



DEFUNCIONES DE RESIDENTES EN LA COMUNIDAD DE MADRID CLASIFICADAS POR GRUPOS DE EDAD QUINQUENAL, SEGUN CAUSA DE MUERTE (LISTA DETALLADA CIE 9ª) Y SEXO

	TODAS LAS EDADES	EDAD EN AÑOS											
		Menos de 1	1-4	5-9	10-14	15-19	20-24	25-29	30-34	35-39	40-44	45-49	
CAUSAS DE MUERTE													
LISTA DETALLADA (CIE 9a.)													
001-999 TODAS LAS CAUSAS	T	35849	314	74	64	67	231	506	666	705	547	597	808
	H	19048	170	40	32	45	168	400	537	549	405	405	564
	M	16801	144	34	32	22	63	106	129	156	142	192	244
001-139 I. ENFERMEDADES INFECCIOSAS Y PARASITARIAS	T	809	13	4	1	2	9	7	26	34	21	19	17
	H	448	5	1	1	0	5	6	17	29	17	16	11
	M	361	8	3	0	2	4	1	9	5	4	3	6
001-009 Enfermedades infecciosas intestinales	T	5	0	0	0	0	0	0	0	0	0	0	0
	H	1	0	0	0	0	0	0	0	0	0	0	0
	M	4	0	0	0	0	0	0	0	0	0	0	0
003 Otras infecciones por salmonella	T	1	0	0	0	0	0	0	0	0	0	0	0
	H	1	0	0	0	0	0	0	0	0	0	0	0
	M	0	0	0	0	0	0	0	0	0	0	0	0
003.0 Gastroenteritis debida a salmonella	T	1	0	0	0	0	0	0	0	0	0	0	0
	H	1	0	0	0	0	0	0	0	0	0	0	0
	M	0	0	0	0	0	0	0	0	0	0	0	0
009 Infección intestinal mal definida	T	4	0	0	0	0	0	0	0	0	0	0	0
	H	0	0	0	0	0	0	0	0	0	0	0	0
	M	4	0	0	0	0	0	0	0	0	0	0	0
009.0 Colitis enteritis y gastroenteritis infecciosas	T	2	0	0	0	0	0	0	0	0	0	0	0
	H	0	0	0	0	0	0	0	0	0	0	0	0
	M	2	0	0	0	0	0	0	0	0	0	0	0
009.1 Colitis enteritis y gastroenteritis presunto origen inf.	T	1	0	0	0	0	0	0	0	0	0	0	0
	H	0	0	0	0	0	0	0	0	0	0	0	0
	M	1	0	0	0	0	0	0	0	0	0	0	0
009.3 Diarrea de presunto origen infeccioso	T	1	0	0	0	0	0	0	0	0	0	0	0
	H	0	0	0	0	0	0	0	0	0	0	0	0
	M	1	0	0	0	0	0	0	0	0	0	0	0
010-018 Tuberculosis	T	74	0	0	0	0	0	1	6	12	4	6	4
	H	61	0	0	0	0	0	1	6	10	4	6	4
	M	13	0	0	0	0	0	0	0	2	0	0	0
010-012 Tuberculosis del aparato respiratorio	T	58	0	0	0	0	0	1	5	8	2	5	3
	H	48	0	0	0	0	0	1	5	6	2	5	3
	M	10	0	0	0	0	0	0	0	2	0	0	0
011 Tuberculosis pulmonar	T	57	0	0	0	0	0	1	5	8	2	5	3
	H	47	0	0	0	0	0	1	5	6	2	5	3
	M	10	0	0	0	0	0	0	0	2	0	0	0
011.2 Tuberculosis del pulmón con caverna	T	1	0	0	0	0	0	0	0	0	0	0	0
	H	0	0	0	0	0	0	0	0	0	0	0	0
	M	1	0	0	0	0	0	0	0	0	0	0	0
011.4 Fibrosis tuberculosa del pulmón	T	1	0	0	0	0	0	0	0	0	0	0	0
	H	1	0	0	0	0	0	0	0	0	0	0	0
	M	0	0	0	0	0	0	0	0	0	0	0	0
011.6 Neumonía tuberculosa (cualquier forma)	T	2	0	0	0	0	0	0	0	0	0	0	0
	H	1	0	0	0	0	0	0	0	0	0	0	0
	M	1	0	0	0	0	0	0	0	0	0	0	0

DEFUNCIONES DE RESIDENTES EN LA COMUNIDAD DE MADRID CLASIFICADAS POR GRUPOS DE EDAD QUINQUENAL, SEGUN CAUSA DE MUERTE (LISTA DETALLADA CIE 9ª) Y SEXO (CONT.)

	TODAS LAS EDADES	EDAD EN AÑOS											
		50-54	55-59	60-64	65-69	70-74	75-79	80-84	85-89	90-94	95-99	100 y más	
CAUSAS DE MUERTE LISTA DETALLADA (CIE 9ª.)													
001-999 TODAS LAS CAUSAS	T	35849	1056	1637	2441	3149	3778	5058	6046	4733	2488	758	126
	H	19048	733	1170	1657	2092	2208	2674	2614	1669	716	169	31
	M	16801	323	467	784	1057	1570	2384	3432	3064	1772	589	95
001-139 I. ENFERMEDADES INFECCIOSAS Y PARASITARIAS	T	809	23	27	49	68	92	103	135	107	43	9	0
	H	448	18	18	34	46	61	48	57	42	11	5	0
	M	361	5	9	15	22	31	55	78	65	32	4	0
001-009 Enfermedades infecciosas intestinales	T	5	0	0	0	0	1	0	0	2	1	1	0
	H	1	0	0	0	0	1	0	0	0	0	0	0
	M	4	0	0	0	0	0	0	0	2	1	1	0
003 Otras infecciones por salmonella	T	1	0	0	0	0	1	0	0	0	0	0	0
	H	1	0	0	0	0	1	0	0	0	0	0	0
	M	0	0	0	0	0	0	0	0	0	0	0	0
003.0 Gastroenteritis debida a salmonella	T	1	0	0	0	0	1	0	0	0	0	0	0
	H	1	0	0	0	0	1	0	0	0	0	0	0
	M	0	0	0	0	0	0	0	0	0	0	0	0
009 Infección intestinal mal definida	T	4	0	0	0	0	0	0	0	2	1	1	0
	H	0	0	0	0	0	0	0	0	0	0	0	0
	M	4	0	0	0	0	0	0	0	2	1	1	0
009.0 Colitis enteritis y gastroenteritis infecciosas	T	2	0	0	0	0	0	0	0	2	0	0	0
	H	0	0	0	0	0	0	0	0	0	0	0	0
	M	2	0	0	0	0	0	0	0	2	0	0	0
009.1 Colitis enteritis y gastroenteritis presunto origen inf.	T	1	0	0	0	0	0	0	0	0	0	1	0
	H	0	0	0	0	0	0	0	0	0	0	0	0
	M	1	0	0	0	0	0	0	0	0	0	1	0
009.3 Diarrea de presunto origen infeccioso	T	1	0	0	0	0	0	0	0	0	1	0	0
	H	0	0	0	0	0	0	0	0	0	0	0	0
	M	1	0	0	0	0	0	0	0	0	1	0	0
010-018 Tuberculosis	T	74	1	2	6	8	4	9	5	3	2	1	0
	H	61	1	2	4	7	2	4	5	2	2	1	0
	M	13	0	0	2	1	2	5	0	1	0	0	0
010-012 Tuberculosis del aparato respiratorio	T	58	1	2	4	8	3	9	4	2	1	0	0
	H	48	1	2	3	7	2	4	4	2	1	0	0
	M	10	0	0	1	1	1	5	0	0	0	0	0
011 Tuberculosis pulmonar	T	57	1	2	4	8	3	8	4	2	1	0	0
	H	47	1	2	3	7	2	3	4	2	1	0	0
	M	10	0	0	1	1	1	5	0	0	0	0	0
011.2 Tuberculosis del pulmón con caverna	T	1	0	0	0	0	0	1	0	0	0	0	0
	H	0	0	0	0	0	0	0	0	0	0	0	0
	M	1	0	0	0	0	0	1	0	0	0	0	0
011.4 Fibrosis tuberculosa del pulmón	T	1	0	0	0	1	0	0	0	0	0	0	0
	H	1	0	0	0	1	0	0	0	0	0	0	0
	M	0	0	0	0	0	0	0	0	0	0	0	0
011.6 Neumonía tuberculosa (cualquier forma)	T	2	0	0	2	0	0	0	0	0	0	0	0
	H	1	0	0	1	0	0	0	0	0	0	0	0
	M	1	0	0	1	0	0	0	0	0	0	0	0

DEFUNCIONES DE RESIDENTES EN LA COMUNIDAD DE MADRID CLASIFICADAS POR GRUPOS DE EDAD QUINQUENAL, SEGUN CAUSA DE MUERTE (LISTA DETALLADA CIE 9ª) Y SEXO (CONT.)

	TODAS LAS EDADES	EDAD EN AÑOS											
		Menos de 1	1-4	5-9	10-14	15-19	20-24	25-29	30-34	35-39	40-44	45-49	
CAUSAS DE MUERTE LISTA DETALLADA (CIE 9a)													
011.9 Sin especificación	T	53	0	0	0	0	0	1	5	8	2	5	3
	H	45	0	0	0	0	0	1	5	6	2	5	3
	M	8	0	0	0	0	0	0	0	2	0	0	0
012 Otras tuberculosis del aparato respiratorio	T	1	0	0	0	0	0	0	0	0	0	0	0
	H	1	0	0	0	0	0	0	0	0	0	0	0
	M	0	0	0	0	0	0	0	0	0	0	0	0
012.0 Pleuresia tuberculosa	T	1	0	0	0	0	0	0	0	0	0	0	0
	H	1	0	0	0	0	0	0	0	0	0	0	0
	M	0	0	0	0	0	0	0	0	0	0	0	0
013-018 Tbc. de las mening- ges y del sistema nervioso central	T	16	0	0	0	0	0	0	1	4	2	1	1
	H	13	0	0	0	0	0	0	1	4	2	1	1
	M	3	0	0	0	0	0	0	0	0	0	0	0
013 Tuberculosis de las meninges	T	2	0	0	0	0	0	0	0	0	0	0	1
	H	1	0	0	0	0	0	0	0	0	0	0	1
	M	1	0	0	0	0	0	0	0	0	0	0	0
013.0 Meningitis tuberculosa	T	2	0	0	0	0	0	0	0	0	0	0	1
	H	1	0	0	0	0	0	0	0	0	0	0	1
	M	1	0	0	0	0	0	0	0	0	0	0	0
014 Tbc.de intestinos peritoneo y gangli. mesentéricos	T	1	0	0	0	0	0	0	0	1	0	0	0
	H	1	0	0	0	0	0	0	0	1	0	0	0
	M	0	0	0	0	0	0	0	0	0	0	0	0
016 Tuberculosis del aparato genitourinario	T	1	0	0	0	0	0	0	0	0	0	0	0
	H	1	0	0	0	0	0	0	0	0	0	0	0
	M	0	0	0	0	0	0	0	0	0	0	0	0
016.0 Del riñón	T	1	0	0	0	0	0	0	0	0	0	0	0
	H	1	0	0	0	0	0	0	0	0	0	0	0
	M	0	0	0	0	0	0	0	0	0	0	0	0
017 Tuberculosis de otros órganos	T	3	0	0	0	0	0	0	1	0	0	0	0
	H	1	0	0	0	0	0	0	1	0	0	0	0
	M	2	0	0	0	0	0	0	0	0	0	0	0
017.2 Ganglios linfáticos periféricos	T	2	0	0	0	0	0	0	1	0	0	0	0
	H	1	0	0	0	0	0	0	1	0	0	0	0
	M	1	0	0	0	0	0	0	0	0	0	0	0
017.8 Otros	T	1	0	0	0	0	0	0	0	0	0	0	0
	H	0	0	0	0	0	0	0	0	0	0	0	0
	M	1	0	0	0	0	0	0	0	0	0	0	0
018 Tuberculosis miliar	T	9	0	0	0	0	0	0	0	3	2	1	0
	H	9	0	0	0	0	0	0	0	3	2	1	0
	M	0	0	0	0	0	0	0	0	0	0	0	0
018.9 Sin especificación	T	9	0	0	0	0	0	0	0	3	2	1	0
	H	9	0	0	0	0	0	0	0	3	2	1	0
	M	0	0	0	0	0	0	0	0	0	0	0	0
030-041 Otras enfermeda- des bacterianas	T	663	12	3	1	2	8	5	13	11	9	11	12
	H	342	5	1	1	0	5	4	7	9	7	8	7
	M	321	7	2	0	2	3	1	6	2	2	3	5

DEFUNCIONES DE RESIDENTES EN LA COMUNIDAD DE MADRID CLASIFICADAS POR GRUPOS DE EDAD QUINQUENAL, SEGUN CAUSA DE MUERTE (LISTA DETALLADA CIE 9ª) Y SEXO (CONT.)

	TODAS LAS EDADES	EDAD EN AÑOS											
		50-54	55-59	60-64	65-69	70-74	75-79	80-84	85-89	90-94	95-99	100 y más	
CAUSAS DE MUERTE LISTA DETALLADA (CIE 9a)													
011.9 Sin especificación	T	53	1	2	2	7	3	7	4	2	1	0	0
	H	45	1	2	2	6	2	3	4	2	1	0	0
	M	8	0	0	0	1	1	4	0	0	0	0	0
012 Otras tuberculosis del aparato respiratorio	T	1	0	0	0	0	0	1	0	0	0	0	0
	H	1	0	0	0	0	0	1	0	0	0	0	0
	M	0	0	0	0	0	0	0	0	0	0	0	0
012.0 Pleuresia tuberculosa	T	1	0	0	0	0	0	1	0	0	0	0	0
	H	1	0	0	0	0	0	1	0	0	0	0	0
	M	0	0	0	0	0	0	0	0	0	0	0	0
013-018 Tbc. de las meninges y del sistema nervioso central	T	16	0	0	2	0	1	0	1	1	1	1	0
	H	13	0	0	1	0	0	0	1	0	1	1	0
	M	3	0	0	1	0	1	0	0	1	0	0	0
013 Tuberculosis de las meninges	T	2	0	0	1	0	0	0	0	0	0	0	0
	H	1	0	0	0	0	0	0	0	0	0	0	0
	M	1	0	0	1	0	0	0	0	0	0	0	0
013.0 Meningitis tuberculosa	T	2	0	0	1	0	0	0	0	0	0	0	0
	H	1	0	0	0	0	0	0	0	0	0	0	0
	M	1	0	0	1	0	0	0	0	0	0	0	0
014 Tbc. de intestinos peritoneo y gangli. mesentéricos	T	1	0	0	0	0	0	0	0	0	0	0	0
	H	1	0	0	0	0	0	0	0	0	0	0	0
	M	0	0	0	0	0	0	0	0	0	0	0	0
016 Tuberculosis del aparato genitourinario	T	1	0	0	0	0	0	0	0	0	1	0	0
	H	1	0	0	0	0	0	0	0	0	1	0	0
	M	0	0	0	0	0	0	0	0	0	0	0	0
016.0 Del riñón	T	1	0	0	0	0	0	0	0	0	1	0	0
	H	1	0	0	0	0	0	0	0	0	1	0	0
	M	0	0	0	0	0	0	0	0	0	0	0	0
017 Tuberculosis de otros órganos	T	3	0	0	0	0	1	0	0	1	0	0	0
	H	1	0	0	0	0	0	0	0	0	0	0	0
	M	2	0	0	0	0	1	0	0	1	0	0	0
017.2 Ganglios linfáticos periféricos	T	2	0	0	0	0	0	0	0	1	0	0	0
	H	1	0	0	0	0	0	0	0	0	0	0	0
	M	1	0	0	0	0	0	0	0	1	0	0	0
017.8 Otros	T	1	0	0	0	0	1	0	0	0	0	0	0
	H	0	0	0	0	0	0	0	0	0	0	0	0
	M	1	0	0	0	0	1	0	0	0	0	0	0
018 Tuberculosis miliar	T	9	0	0	1	0	0	0	1	0	0	1	0
	H	9	0	0	1	0	0	0	1	0	0	1	0
	M	0	0	0	0	0	0	0	0	0	0	0	0
018.9 Sin especificación	T	9	0	0	1	0	0	0	1	0	0	1	0
	H	9	0	0	1	0	0	0	1	0	0	1	0
	M	0	0	0	0	0	0	0	0	0	0	0	0
030-041 Otras enfermedades bacterianas	T	663	19	22	37	54	81	87	127	102	40	7	0
	H	342	14	14	27	35	53	41	51	40	9	4	0
	M	321	5	8	10	19	28	46	76	62	31	3	0

DEFUNCIONES DE RESIDENTES EN LA COMUNIDAD DE MADRID CLASIFICADAS POR GRUPOS DE EDAD QUINQUENAL, SEGUN CAUSA DE MUERTE (LISTA DETALLADA CIE 9ª) Y SEXO (CONT.)

	TODAS LAS EDADES	EDAD EN AÑOS											
		Menos de 1	1-4	5-9	10-14	15-19	20-24	25-29	30-34	35-39	40-44	45-49	
CAUSAS DE MUERTE LISTA DETALLADA (CIE 9a)													
036 Infecciones meningocócicas	T	7	3	1	1	0	2	0	0	0	0	0	0
	H	3	1	0	1	0	1	0	0	0	0	0	0
	M	4	2	1	0	0	1	0	0	0	0	0	0
036.2 Meningococcemia	T	6	3	0	1	0	2	0	0	0	0	0	0
	H	3	1	0	1	0	1	0	0	0	0	0	0
	M	3	2	0	0	0	1	0	0	0	0	0	0
036.3 Síndrome de waterhouse friderichsen meningocócico	T	1	0	1	0	0	0	0	0	0	0	0	0
	H	0	0	0	0	0	0	0	0	0	0	0	0
	M	1	0	1	0	0	0	0	0	0	0	0	0
038 Septicemia	T	654	9	2	0	2	6	5	13	11	9	11	12
	H	339	4	1	0	0	4	4	7	9	7	8	7
	M	315	5	1	0	2	2	1	6	2	2	3	5
038.1 Septicemia estafilocócica	T	6	0	0	0	0	0	0	0	0	0	0	0
	H	1	0	0	0	0	0	0	0	0	0	0	0
	M	5	0	0	0	0	0	0	0	0	0	0	0
038.4 Septicemia debida a otros organismos gramnegativos	T	3	0	0	0	0	0	0	0	0	1	0	0
	H	2	0	0	0	0	0	0	0	0	1	0	0
	M	1	0	0	0	0	0	0	0	0	0	0	0
038.8 Otras septicemias especificadas	T	2	0	0	0	0	0	0	0	0	0	0	0
	H	1	0	0	0	0	0	0	0	0	0	0	0
	M	1	0	0	0	0	0	0	0	0	0	0	0
038.9 Septicemia no especificada	T	643	9	2	0	2	6	5	13	11	8	11	12
	H	335	4	1	0	0	4	4	7	9	6	8	7
	M	308	5	1	0	2	2	1	6	2	2	3	5
040 Otras enfermedades bacterianas	T	1	0	0	0	0	0	0	0	0	0	0	0
	H	0	0	0	0	0	0	0	0	0	0	0	0
	M	1	0	0	0	0	0	0	0	0	0	0	0
040.0 Gangrena gaseosa	T	1	0	0	0	0	0	0	0	0	0	0	0
	H	0	0	0	0	0	0	0	0	0	0	0	0
	M	1	0	0	0	0	0	0	0	0	0	0	0
041 Infecciones bacterianas en afec en otra parte	T	1	0	0	0	0	0	0	0	0	0	0	0
	H	0	0	0	0	0	0	0	0	0	0	0	0
	M	1	0	0	0	0	0	0	0	0	0	0	0
041.7 Pseudomonas	T	1	0	0	0	0	0	0	0	0	0	0	0
	H	0	0	0	0	0	0	0	0	0	0	0	0
	M	1	0	0	0	0	0	0	0	0	0	0	0
045-049 Poliomiél. y otras enf. víricas del snc. no t.p.artropodos	T	5	0	0	0	0	0	1	2	0	0	0	0
	H	4	0	0	0	0	0	1	1	0	0	0	0
	M	1	0	0	0	0	0	0	1	0	0	0	0
046 Infección del snc. por virus lento	T	4	0	0	0	0	0	1	1	0	0	0	0
	H	3	0	0	0	0	0	1	0	0	0	0	0
	M	1	0	0	0	0	0	0	1	0	0	0	0
046.1 Enfermedad de Jakob Kreutzfeldt	T	2	0	0	0	0	0	0	0	0	0	0	0
	H	2	0	0	0	0	0	0	0	0	0	0	0
	M	0	0	0	0	0	0	0	0	0	0	0	0

DEFUNCIONES DE RESIDENTES EN LA COMUNIDAD DE MADRID CLASIFICADAS POR GRUPOS DE EDAD QUINQUENAL, SEGUN CAUSA DE MUERTE (LISTA DETALLADA CIE 9ª) Y SEXO (CONT.)

	TODAS LAS EDADES	EDAD EN AÑOS											
		50-54	55-59	60-64	65-69	70-74	75-79	80-84	85-89	90-94	95-99	100 y más	
CAUSAS DE MUERTE LISTA DETALLADA (CIE 9a)													
036 Infecciones meningocócicas	T	7	0	0	0	0	0	0	0	0	0	0	0
	H	3	0	0	0	0	0	0	0	0	0	0	0
	M	4	0	0	0	0	0	0	0	0	0	0	0
036.2 Meningococemia	T	6	0	0	0	0	0	0	0	0	0	0	0
	H	3	0	0	0	0	0	0	0	0	0	0	0
	M	3	0	0	0	0	0	0	0	0	0	0	0
036.3 Síndrome de waterhouse friderichsen meningocócico	T	1	0	0	0	0	0	0	0	0	0	0	0
	H	0	0	0	0	0	0	0	0	0	0	0	0
	M	1	0	0	0	0	0	0	0	0	0	0	0
038 Septicemia	T	654	19	21	37	54	81	87	127	102	40	6	0
	H	339	14	14	27	35	53	41	51	40	9	4	0
	M	315	5	7	10	19	28	46	76	62	31	2	0
038.1 Septicemia estafilocócica	T	6	0	0	0	1	0	3	0	1	0	1	0
	H	1	0	0	0	0	0	1	0	0	0	0	0
	M	5	0	0	0	1	0	2	0	1	0	1	0
038.4 Septicemia debida a otros organismos gramnegativos	T	3	1	0	0	0	0	1	0	0	0	0	0
	H	2	1	0	0	0	0	0	0	0	0	0	0
	M	1	0	0	0	0	0	1	0	0	0	0	0
038.8 Otras septicemias especificadas	T	2	0	0	0	0	1	0	0	0	1	0	0
	H	1	0	0	0	0	1	0	0	0	0	0	0
	M	1	0	0	0	0	0	0	0	0	1	0	0
038.9 Septicemia no especificada	T	643	18	21	37	53	80	83	127	101	39	5	0
	H	335	13	14	27	35	52	40	51	40	9	4	0
	M	308	5	7	10	18	28	43	76	61	30	1	0
040 Otras enfermedades bacterianas	T	1	0	0	0	0	0	0	0	0	0	1	0
	H	0	0	0	0	0	0	0	0	0	0	0	0
	M	1	0	0	0	0	0	0	0	0	0	1	0
040.0 Gangrena gaseosa	T	1	0	0	0	0	0	0	0	0	0	1	0
	H	0	0	0	0	0	0	0	0	0	0	0	0
	M	1	0	0	0	0	0	0	0	0	0	1	0
041 Infecciones bacterianas en afec. en otra parte	T	1	0	1	0	0	0	0	0	0	0	0	0
	H	0	0	0	0	0	0	0	0	0	0	0	0
	M	1	0	1	0	0	0	0	0	0	0	0	0
041.7 Pseudomonas	T	1	0	1	0	0	0	0	0	0	0	0	0
	H	0	0	0	0	0	0	0	0	0	0	0	0
	M	1	0	1	0	0	0	0	0	0	0	0	0
045-049 Poliomiel. y otras enf. víricas del SNC. no t.p. artropodos	T	5	0	0	1	0	1	0	0	0	0	0	0
	H	4	0	0	1	0	1	0	0	0	0	0	0
	M	1	0	0	0	0	0	0	0	0	0	0	0
046 Infección del SNC. por virus lento	T	4	0	0	1	0	1	0	0	0	0	0	0
	H	3	0	0	1	0	1	0	0	0	0	0	0
	M	1	0	0	0	0	0	0	0	0	0	0	0
046.1 Enfermedad de Jakob Kreutzfeldt	T	2	0	0	1	0	1	0	0	0	0	0	0
	H	2	0	0	1	0	1	0	0	0	0	0	0
	M	0	0	0	0	0	0	0	0	0	0	0	0

DEFUNCIONES DE RESIDENTES EN LA COMUNIDAD DE MADRID CLASIFICADAS POR GRUPOS DE EDAD QUINQUENAL, SEGUN CAUSA DE MUERTE (LISTA DETALLADA CIE 9ª) Y SEXO (CONT.)

	TODAS LAS EDADES	EDAD EN AÑOS											
		Menos de 1	1-4	5-9	10-14	15-19	20-24	25-29	30-34	35-39	40-44	45-49	
CAUSAS DE MUERTE LISTA DETALLADA (CIE 9a)													
046.2 Pancreatitis esclerosante subaguda	T	1	0	0	0	0	0	0	1	0	0	0	0
	H	1	0	0	0	0	0	0	1	0	0	0	0
	M	0	0	0	0	0	0	0	0	0	0	0	0
046.3 Leucoencefalopatía multifocal progresiva	T	1	0	0	0	0	0	0	0	1	0	0	0
	H	0	0	0	0	0	0	0	0	0	0	0	0
	M	1	0	0	0	0	0	0	0	1	0	0	0
049 Otras enf. víricas del SNC, no t.p. artrópodos	T	1	0	0	0	0	0	0	0	1	0	0	0
	H	1	0	0	0	0	0	0	0	1	0	0	0
	M	0	0	0	0	0	0	0	0	0	0	0	0
049.9 Sin especificación	T	1	0	0	0	0	0	0	0	1	0	0	0
	H	1	0	0	0	0	0	0	0	1	0	0	0
	M	0	0	0	0	0	0	0	0	0	0	0	0
050-057 Enfermedades víricas acompañadas de exantema	T	3	1	0	0	0	0	0	0	0	1	0	0
	H	2	0	0	0	0	0	0	0	0	1	0	0
	M	1	1	0	0	0	0	0	0	0	0	0	0
052 Varicela	T	1	1	0	0	0	0	0	0	0	0	0	0
	H	0	0	0	0	0	0	0	0	0	0	0	0
	M	1	1	0	0	0	0	0	0	0	0	0	0
053 Herpes zoster	T	1	0	0	0	0	0	0	0	0	1	0	0
	H	1	0	0	0	0	0	0	0	0	1	0	0
	M	0	0	0	0	0	0	0	0	0	0	0	0
053.1 Con otras complicaciones del sistema nervioso	T	1	0	0	0	0	0	0	0	0	1	0	0
	H	1	0	0	0	0	0	0	0	0	1	0	0
	M	0	0	0	0	0	0	0	0	0	0	0	0
054 Herpes simple	T	1	0	0	0	0	0	0	0	0	0	0	0
	H	1	0	0	0	0	0	0	0	0	0	0	0
	M	0	0	0	0	0	0	0	0	0	0	0	0
054.3 Meningoencefalitis herpética	T	1	0	0	0	0	0	0	0	0	0	0	0
	H	1	0	0	0	0	0	0	0	0	0	0	0
	M	0	0	0	0	0	0	0	0	0	0	0	0
070-079 Otras enfermedades debidas a virus y a clamidias	T	24	0	1	0	0	1	1	4	2	3	2	1
	H	15	0	0	0	0	0	1	3	2	2	2	0
	M	9	0	1	0	0	1	0	1	0	1	0	1
070 Hepatitis vírica	T	21	0	1	0	0	1	1	3	2	2	2	1
	H	12	0	0	0	0	0	1	2	2	1	2	0
	M	9	0	1	0	0	1	0	1	0	1	0	1
070.1 Hepatitis Vir. A sin mención de coma hepático	T	1	0	0	0	0	0	0	0	0	0	0	0
	H	1	0	0	0	0	0	0	0	0	0	0	0
	M	0	0	0	0	0	0	0	0	0	0	0	0
070.2 Hepatitis vírica B con coma hepático	T	1	0	0	0	0	0	0	0	0	0	0	0
	H	0	0	0	0	0	0	0	0	0	0	0	0
	M	1	0	0	0	0	0	0	0	0	0	0	0
070.3 Hepatitis vírica B sin mención de coma hepático	T	7	0	0	0	0	0	0	1	2	0	1	1
	H	5	0	0	0	0	0	0	0	2	0	1	0
	M	2	0	0	0	0	0	0	1	0	0	0	1

DEFUNCIONES DE RESIDENTES EN LA COMUNIDAD DE MADRID CLASIFICADAS POR GRUPOS DE EDAD QUINQUENAL, SEGUN CAUSA DE MUERTE (LISTA DETALLADA CIE 9ª) Y SEXO (CONT.)

	TODAS LAS EDADES	EDAD EN AÑOS											
		50-54	55-59	60-64	65-69	70-74	75-79	80-84	85-89	90-94	95-99	100 y más	
CAUSAS DE MUERTE LISTA DETALLADA (CIE 9a)													
046.2 Panencefalitis esclerosante subaguda	T	1	0	0	0	0	0	0	0	0	0	0	0
	H	1	0	0	0	0	0	0	0	0	0	0	0
	M	0	0	0	0	0	0	0	0	0	0	0	0
046.3 Leucoencefalopatía multifocal progresiva	T	1	0	0	0	0	0	0	0	0	0	0	0
	H	0	0	0	0	0	0	0	0	0	0	0	0
	M	1	0	0	0	0	0	0	0	0	0	0	0
049 Otras enf. víricas del SNC, no t.p. artrópodos	T	1	0	0	0	0	0	0	0	0	0	0	0
	H	1	0	0	0	0	0	0	0	0	0	0	0
	M	0	0	0	0	0	0	0	0	0	0	0	0
049.9 Sin especificación	T	1	0	0	0	0	0	0	0	0	0	0	0
	H	1	0	0	0	0	0	0	0	0	0	0	0
	M	0	0	0	0	0	0	0	0	0	0	0	0
050-057 Enfermedades víricas acompañadas de exantema	T	3	0	0	0	0	0	1	0	0	0	0	0
	H	2	0	0	0	0	0	1	0	0	0	0	0
	M	1	0	0	0	0	0	0	0	0	0	0	0
052 Varicela	T	1	0	0	0	0	0	0	0	0	0	0	0
	H	0	0	0	0	0	0	0	0	0	0	0	0
	M	1	0	0	0	0	0	0	0	0	0	0	0
053 Herpes zoster	T	1	0	0	0	0	0	0	0	0	0	0	0
	H	1	0	0	0	0	0	0	0	0	0	0	0
	M	0	0	0	0	0	0	0	0	0	0	0	0
053.1 Con otras complicaciones del sistema nervioso	T	1	0	0	0	0	0	0	0	0	0	0	0
	H	1	0	0	0	0	0	0	0	0	0	0	0
	M	0	0	0	0	0	0	0	0	0	0	0	0
054 Herpes simple	T	1	0	0	0	0	0	1	0	0	0	0	0
	H	1	0	0	0	0	0	1	0	0	0	0	0
	M	0	0	0	0	0	0	0	0	0	0	0	0
054.3 Meningoencefalitis herpética	T	1	0	0	0	0	0	1	0	0	0	0	0
	H	1	0	0	0	0	0	1	0	0	0	0	0
	M	0	0	0	0	0	0	0	0	0	0	0	0
070-079 Otras enfermedades debidas a virus y a clamidias	T	24	0	1	2	1	1	3	1	0	0	0	0
	H	15	0	1	1	1	1	1	0	0	0	0	0
	M	9	0	0	1	0	0	2	1	0	0	0	0
070 Hepatitis vírica	T	21	0	1	2	1	0	3	1	0	0	0	0
	H	12	0	1	1	1	0	1	0	0	0	0	0
	M	9	0	0	1	0	0	2	1	0	0	0	0
070.1 Hepatitis Vir. A sin mención de coma hepático	T	1	0	0	1	0	0	0	0	0	0	0	0
	H	1	0	0	1	0	0	0	0	0	0	0	0
	M	0	0	0	0	0	0	0	0	0	0	0	0
070.2 Hepatitis vírica B con coma hepático	T	1	0	0	1	0	0	0	0	0	0	0	0
	H	0	0	0	0	0	0	0	0	0	0	0	0
	M	1	0	0	1	0	0	0	0	0	0	0	0
070.3 Hepatitis vírica B sin mención de coma hepático	T	7	0	1	0	1	0	0	0	0	0	0	0
	H	5	0	1	0	1	0	0	0	0	0	0	0
	M	2	0	0	0	0	0	0	0	0	0	0	0

DEFUNCIONES DE RESIDENTES EN LA COMUNIDAD DE MADRID CLASIFICADAS POR GRUPOS DE EDAD QUINQUENAL, SEGUN CAUSA DE MUERTE (LISTA DETALLADA CIE 9ª) Y SEXO (CONT.)

	TODAS LAS EDADES	EDAD EN AÑOS											
		Menos de 1	1-4	5-9	10-14	15-19	20-24	25-29	30-34	35-39	40-44	45-49	
CAUSAS DE MUERTE LISTA DETALLADA (CIE 9a)													
070.5 Otras hepatitis víricas espec. sin mención de coma hep.	T	1	0	0	0	0	0	0	0	0	1	0	0
	H	1	0	0	0	0	0	0	0	0	1	0	0
	M	0	0	0	0	0	0	0	0	0	0	0	0
070.6 Hepatitis vírica no especificada con coma hepático	T	1	0	1	0	0	0	0	0	0	0	0	0
	H	0	0	0	0	0	0	0	0	0	0	0	0
	M	1	0	1	0	0	0	0	0	0	0	0	0
070.9 Hepatitis vírica no espec. sin mención de coma hepático	T	10	0	0	0	0	1	1	2	0	1	1	0
	H	5	0	0	0	0	0	1	2	0	0	1	0
	M	5	0	0	0	0	1	0	0	0	1	0	0
076 Tracoma	T	1	0	0	0	0	0	0	0	0	0	0	0
	H	1	0	0	0	0	0	0	0	0	0	0	0
	M	0	0	0	0	0	0	0	0	0	0	0	0
076.9 Sin especificación	T	1	0	0	0	0	0	0	0	0	0	0	0
	H	1	0	0	0	0	0	0	0	0	0	0	0
	M	0	0	0	0	0	0	0	0	0	0	0	0
078 Otras enfermedades debidas a virus y clamidias	T	1	0	0	0	0	0	0	0	0	1	0	0
	H	1	0	0	0	0	0	0	0	0	1	0	0
	M	0	0	0	0	0	0	0	0	0	0	0	0
078.5 Enfermedades inclusiones citomegálicas	T	1	0	0	0	0	0	0	0	0	1	0	0
	H	1	0	0	0	0	0	0	0	0	1	0	0
	M	0	0	0	0	0	0	0	0	0	0	0	0
079 Inf. víricas en afec. clasif. en o.p. y de sitio no espec.	T	1	0	0	0	0	0	0	1	0	0	0	0
	H	1	0	0	0	0	0	0	1	0	0	0	0
	M	0	0	0	0	0	0	0	0	0	0	0	0
079.9 Sin especificación	T	1	0	0	0	0	0	0	1	0	0	0	0
	H	1	0	0	0	0	0	0	1	0	0	0	0
	M	0	0	0	0	0	0	0	0	0	0	0	0
080-088 Rickettsiosis y otras enf. t.p. artrópodos	T	2	0	0	0	0	0	0	0	0	0	0	0
	H	1	0	0	0	0	0	0	0	0	0	0	0
	M	1	0	0	0	0	0	0	0	0	0	0	0
085 Leishmaniasis	T	2	0	0	0	0	0	0	0	0	0	0	0
	H	1	0	0	0	0	0	0	0	0	0	0	0
	M	1	0	0	0	0	0	0	0	0	0	0	0
085.0 Visceral (Kala Azar)	T	1	0	0	0	0	0	0	0	0	0	0	0
	H	1	0	0	0	0	0	0	0	0	0	0	0
	M	0	0	0	0	0	0	0	0	0	0	0	0
085.9 Sin especificación	T	1	0	0	0	0	0	0	0	0	0	0	0
	H	0	0	0	0	0	0	0	0	0	0	0	0
	M	1	0	0	0	0	0	0	0	0	0	0	0
090-099 Sífilis y otras enfermedades venéreas	T	3	0	0	0	0	0	0	0	0	0	0	0
	H	3	0	0	0	0	0	0	0	0	0	0	0
	M	0	0	0	0	0	0	0	0	0	0	0	0
094 Neurosífilis	T	2	0	0	0	0	0	0	0	0	0	0	0
	H	2	0	0	0	0	0	0	0	0	0	0	0
	M	0	0	0	0	0	0	0	0	0	0	0	0

DEFUNCIONES DE RESIDENTES EN LA COMUNIDAD DE MADRID CLASIFICADAS POR GRUPOS DE EDAD QUINQUENAL, SEGUN CAUSA DE MUERTE (LISTA DETALLADA CIE 9ª) Y SEXO (CONT.)

	TODAS LAS EDADES	EDAD EN AÑOS											
		50-54	55-59	60-64	65-69	70-74	75-79	80-84	85-89	90-94	95-99	100 y más	
CAUSAS DE MUERTE LISTA DETALLADA (CIE 9a)													
070.5 Otras hepatitis víricas espec. sin mención de coma hep.	T	1	0	0	0	0	0	0	0	0	0	0	0
	H	1	0	0	0	0	0	0	0	0	0	0	0
	M	0	0	0	0	0	0	0	0	0	0	0	0
070.6 Hepatitis vírica no especificada con coma hepático	T	1	0	0	0	0	0	0	0	0	0	0	0
	H	0	0	0	0	0	0	0	0	0	0	0	0
	M	1	0	0	0	0	0	0	0	0	0	0	0
070.9 Hepatitis vírica no espec. sin mención de coma hepático	T	10	0	0	0	0	0	3	1	0	0	0	0
	H	5	0	0	0	0	0	1	0	0	0	0	0
	M	5	0	0	0	0	0	2	1	0	0	0	0
076 Tracoma	T	1	0	0	0	0	1	0	0	0	0	0	0
	H	1	0	0	0	0	1	0	0	0	0	0	0
	M	0	0	0	0	0	0	0	0	0	0	0	0
076.9 Sin especificación	T	1	0	0	0	0	1	0	0	0	0	0	0
	H	1	0	0	0	0	1	0	0	0	0	0	0
	M	0	0	0	0	0	0	0	0	0	0	0	0
078 Otras enfermedades debidas a virus y clamidias	T	1	0	0	0	0	0	0	0	0	0	0	0
	H	1	0	0	0	0	0	0	0	0	0	0	0
	M	0	0	0	0	0	0	0	0	0	0	0	0
078.5 Enfermedades inclusiones citomegálicas	T	1	0	0	0	0	0	0	0	0	0	0	0
	H	1	0	0	0	0	0	0	0	0	0	0	0
	M	0	0	0	0	0	0	0	0	0	0	0	0
079 Inf. víricas en afec. clasif. en o.p. y de sitio no espec.	T	1	0	0	0	0	0	0	0	0	0	0	0
	H	1	0	0	0	0	0	0	0	0	0	0	0
	M	0	0	0	0	0	0	0	0	0	0	0	0
079.9 Sin especificación	T	1	0	0	0	0	0	0	0	0	0	0	0
	H	1	0	0	0	0	0	0	0	0	0	0	0
	M	0	0	0	0	0	0	0	0	0	0	0	0
080-088 Rickettsiosis y otras enf. t.p. artrópodos	T	2	0	1	0	0	1	0	0	0	0	0	0
	H	1	0	0	0	0	1	0	0	0	0	0	0
	M	1	0	1	0	0	0	0	0	0	0	0	0
085 Leishmaniasis	T	2	0	1	0	0	1	0	0	0	0	0	0
	H	1	0	0	0	0	1	0	0	0	0	0	0
	M	1	0	1	0	0	0	0	0	0	0	0	0
085.0 Visceral (Kala Azar)	T	1	0	0	0	0	1	0	0	0	0	0	0
	H	1	0	0	0	0	1	0	0	0	0	0	0
	M	0	0	0	0	0	0	0	0	0	0	0	0
085.9 Sin especificación	T	1	0	1	0	0	0	0	0	0	0	0	0
	H	0	0	0	0	0	0	0	0	0	0	0	0
	M	1	0	1	0	0	0	0	0	0	0	0	0
090-099 Sífilis y otras enfermedades venéreas	T	3	1	0	0	0	2	0	0	0	0	0	0
	H	3	1	0	0	0	2	0	0	0	0	0	0
	M	0	0	0	0	0	0	0	0	0	0	0	0
094 Neurosífilis	T	2	0	0	0	0	2	0	0	0	0	0	0
	H	2	0	0	0	0	2	0	0	0	0	0	0
	M	0	0	0	0	0	0	0	0	0	0	0	0

DEFUNCIONES DE RESIDENTES EN LA COMUNIDAD DE MADRID CLASIFICADAS POR GRUPOS DE EDAD QUINQUENAL, SEGUN CAUSA DE MUERTE (LISTA DETALLADA CIE 9ª) Y SEXO (CONT.)

	TODAS LAS EDADES	EDAD EN AÑOS											
		Menos de 1	1-4	5-9	10-14	15-19	20-24	25-29	30-34	35-39	40-44	45-49	
CAUSAS DE MUERTE LISTA DETALLADA (CIE 9a)													
094.0 Tabes dorsal	T	1	0	0	0	0	0	0	0	0	0	0	0
	H	1	0	0	0	0	0	0	0	0	0	0	0
	M	0	0	0	0	0	0	0	0	0	0	0	0
094.1 Parálisis general progresiva	T	1	0	0	0	0	0	0	0	0	0	0	0
	H	1	0	0	0	0	0	0	0	0	0	0	0
	M	0	0	0	0	0	0	0	0	0	0	0	0
097 Otras sífilis y las no especificadas	T	1	0	0	0	0	0	0	0	0	0	0	0
	H	1	0	0	0	0	0	0	0	0	0	0	0
	M	0	0	0	0	0	0	0	0	0	0	0	0
097.9 Sífilis sin especificación	T	1	0	0	0	0	0	0	0	0	0	0	0
	H	1	0	0	0	0	0	0	0	0	0	0	0
	M	0	0	0	0	0	0	0	0	0	0	0	0
110-118 Micosis	T	6	0	0	0	0	0	0	1	0	0	0	0
	H	2	0	0	0	0	0	0	0	0	0	0	0
	M	4	0	0	0	0	0	0	1	0	0	0	0
112 Candidiasis	T	5	0	0	0	0	0	0	0	0	0	0	0
	H	2	0	0	0	0	0	0	0	0	0	0	0
	M	3	0	0	0	0	0	0	0	0	0	0	0
112.4 Del pulmón	T	1	0	0	0	0	0	0	0	0	0	0	0
	H	0	0	0	0	0	0	0	0	0	0	0	0
	M	1	0	0	0	0	0	0	0	0	0	0	0
112.5 Diseminada	T	4	0	0	0	0	0	0	0	0	0	0	0
	H	2	0	0	0	0	0	0	0	0	0	0	0
	M	2	0	0	0	0	0	0	0	0	0	0	0
117 Otras micosis	T	1	0	0	0	0	0	0	1	0	0	0	0
	H	0	0	0	0	0	0	0	0	0	0	0	0
	M	1	0	0	0	0	0	0	1	0	0	0	0
117.5 Criptococosis	T	1	0	0	0	0	0	0	1	0	0	0	0
	H	0	0	0	0	0	0	0	0	0	0	0	0
	M	1	0	0	0	0	0	0	1	0	0	0	0
120-129 Helmintiasis	T	4	0	0	0	0	0	0	1	0	0	0	0
	H	2	0	0	0	0	0	0	0	0	0	0	0
	M	2	0	0	0	0	0	0	1	0	0	0	0
122 Equinococosis	T	4	0	0	0	0	0	0	1	0	0	0	0
	H	2	0	0	0	0	0	0	0	0	0	0	0
	M	2	0	0	0	0	0	0	1	0	0	0	0
122.8 Del hígado sin otra especificación	T	3	0	0	0	0	0	0	0	0	0	0	0
	H	2	0	0	0	0	0	0	0	0	0	0	0
	M	1	0	0	0	0	0	0	0	0	0	0	0
122.9 Otras y la no especificada	T	1	0	0	0	0	0	0	1	0	0	0	0
	H	0	0	0	0	0	0	0	0	0	0	0	0
	M	1	0	0	0	0	0	0	1	0	0	0	0
130-136 Otras enf. infecciosas y parasitarias y las no espec.	T	16	0	0	0	0	0	0	0	7	4	0	0
	H	12	0	0	0	0	0	0	0	7	3	0	0
	M	4	0	0	0	0	0	0	0	0	1	0	0

DEFUNCIONES DE RESIDENTES EN LA COMUNIDAD DE MADRID CLASIFICADAS POR GRUPOS DE EDAD QUINQUENAL, SEGUN CAUSA DE MUERTE (LISTA DETALLADA CIE 9ª) Y SEXO (CONT.)

		TODAS LAS EDADES	EDAD EN AÑOS											
			50-54	55-59	60-64	65-69	70-74	75-79	80-84	85-89	90-94	95-99	100 y más	
CAUSAS DE MUERTE LISTA DETALLADA (CIE 9a)														
094.0	Tabes dorsal	T	1	0	0	0	0	1	0	0	0	0	0	0
		H	1	0	0	0	0	1	0	0	0	0	0	0
		M	0	0	0	0	0	0	0	0	0	0	0	0
094.1	Paralisis general progresiva	T	1	0	0	0	0	1	0	0	0	0	0	0
		H	1	0	0	0	0	1	0	0	0	0	0	0
		M	0	0	0	0	0	0	0	0	0	0	0	0
097	Otras sífilis y las no especificadas	T	1	1	0	0	0	0	0	0	0	0	0	0
		H	1	1	0	0	0	0	0	0	0	0	0	0
		M	0	0	0	0	0	0	0	0	0	0	0	0
097.9	Sífilis sin especificación	T	1	1	0	0	0	0	0	0	0	0	0	0
		H	1	1	0	0	0	0	0	0	0	0	0	0
		M	0	0	0	0	0	0	0	0	0	0	0	0
110-118	Micosis	T	6	0	0	1	1	0	2	1	0	0	0	0
		H	2	0	0	0	1	0	1	0	0	0	0	0
		M	4	0	0	1	0	0	1	1	0	0	0	0
112	Candidiasis	T	5	0	0	1	1	0	2	1	0	0	0	0
		H	2	0	0	0	1	0	1	0	0	0	0	0
		M	3	0	0	1	0	0	1	1	0	0	0	0
112.4	Del pulmón	T	1	0	0	1	0	0	0	0	0	0	0	0
		H	0	0	0	0	0	0	0	0	0	0	0	0
		M	1	0	0	1	0	0	0	0	0	0	0	0
112.5	Diseminada	T	4	0	0	0	1	0	2	1	0	0	0	0
		H	2	0	0	0	1	0	1	0	0	0	0	0
		M	2	0	0	0	0	0	1	1	0	0	0	0
117	Otras micosis	T	1	0	0	0	0	0	0	0	0	0	0	0
		H	0	0	0	0	0	0	0	0	0	0	0	0
		M	1	0	0	0	0	0	0	0	0	0	0	0
117.5	Criptococosis	T	1	0	0	0	0	0	0	0	0	0	0	0
		H	0	0	0	0	0	0	0	0	0	0	0	0
		M	1	0	0	0	0	0	0	0	0	0	0	0
120-129	Helmintiasis	T	4	0	0	2	1	0	0	0	0	0	0	0
		H	2	0	0	1	1	0	0	0	0	0	0	0
		M	2	0	0	1	0	0	0	0	0	0	0	0
122	Equinococosis	T	4	0	0	2	1	0	0	0	0	0	0	0
		H	2	0	0	1	1	0	0	0	0	0	0	0
		M	2	0	0	1	0	0	0	0	0	0	0	0
122.8	Del hígado sin otra especificación	T	3	0	0	2	1	0	0	0	0	0	0	0
		H	2	0	0	1	1	0	0	0	0	0	0	0
		M	1	0	0	1	0	0	0	0	0	0	0	0
122.9	Otras y la no especificada	T	1	0	0	0	0	0	0	0	0	0	0	0
		H	0	0	0	0	0	0	0	0	0	0	0	0
		M	1	0	0	0	0	0	0	0	0	0	0	0
130-136	Otras enf. infecciosas y parasitarias y las no espec.	T	16	2	0	0	1	1	1	0	0	0	0	0
		H	12	2	0	0	0	0	0	0	0	0	0	0
		M	4	0	0	0	1	1	1	0	0	0	0	0

DEFUNCIONES DE RESIDENTES EN LA COMUNIDAD DE MADRID CLASIFICADAS POR GRUPOS DE EDAD QUINQUENAL, SEGUN CAUSA DE MUERTE (LISTA DETALLADA CIE 9ª) Y SEXO (CONT.)

	TODAS LAS EDADES	EDAD EN AÑOS											
		Menos de 1	1-4	5-9	10-14	15-19	20-24	25-29	30-34	35-39	40-44	45-49	
CAUSAS DE MUERTE LISTA DETALLADA (CIE 9a)													
130 Toxoplasmosis	T	9	0	0	0	0	0	0	0	6	3	0	0
	H	9	0	0	0	0	0	0	0	6	3	0	0
	M	0	0	0	0	0	0	0	0	0	0	0	0
135 Sarcoidosis	T	4	0	0	0	0	0	0	0	0	1	0	0
	H	0	0	0	0	0	0	0	0	0	0	0	0
	M	4	0	0	0	0	0	0	0	0	1	0	0
136 Otras enfermedades infecciosas y parasitarias	T	3	0	0	0	0	0	0	0	1	0	0	0
	H	3	0	0	0	0	0	0	0	1	0	0	0
	M	0	0	0	0	0	0	0	0	0	0	0	0
136.3 Neumocistosis	T	1	0	0	0	0	0	0	0	1	0	0	0
	H	1	0	0	0	0	0	0	0	1	0	0	0
	M	0	0	0	0	0	0	0	0	0	0	0	0
136.9 Sin especificación	T	2	0	0	0	0	0	0	0	0	0	0	0
	H	2	0	0	0	0	0	0	0	0	0	0	0
	M	0	0	0	0	0	0	0	0	0	0	0	0
137-139 Efectos tardíos de las enf. infecciosas y parasitarias	T	4	0	0	0	0	0	0	0	0	0	0	0
	H	3	0	0	0	0	0	0	0	0	0	0	0
	M	1	0	0	0	0	0	0	0	0	0	0	0
137 Efectos tardíos de la tuberculosis	T	4	0	0	0	0	0	0	0	0	0	0	0
	H	3	0	0	0	0	0	0	0	0	0	0	0
	M	1	0	0	0	0	0	0	0	0	0	0	0
137.0 Efectos tardíos de la tuberculosis resp. o no espec.	T	4	0	0	0	0	0	0	0	0	0	0	0
	H	3	0	0	0	0	0	0	0	0	0	0	0
	M	1	0	0	0	0	0	0	0	0	0	0	0
140-239 II. TUMORES	T	9012	3	8	26	20	29	31	34	79	132	199	345
	H	5408	1	5	15	13	20	20	21	35	70	94	203
	M	3604	2	3	11	7	9	11	13	44	62	105	142
140-208 Tumores malignos	T	8688	3	4	22	19	28	29	30	73	124	196	328
	H	5223	1	3	13	12	19	19	19	32	64	92	197
	M	3465	2	1	9	7	9	10	11	41	60	104	131
140-149 Tumor maligno del labio de la cavidad bucal y la faringe	T	208	0	0	0	1	0	3	0	1	2	7	17
	H	178	0	0	0	1	0	3	0	0	2	6	16
	M	30	0	0	0	0	0	0	0	1	0	1	1
140 Tumor maligno del labio	T	5	0	0	0	0	0	0	0	0	0	1	0
	H	4	0	0	0	0	0	0	0	0	0	1	0
	M	1	0	0	0	0	0	0	0	0	0	0	0
140.1 Labio inferior parte externa roja	T	1	0	0	0	0	0	0	0	0	0	0	0
	H	1	0	0	0	0	0	0	0	0	0	0	0
	M	0	0	0	0	0	0	0	0	0	0	0	0
140.9 Labio no especificado parte externa roja	T	4	0	0	0	0	0	0	0	0	0	1	0
	H	3	0	0	0	0	0	0	0	0	0	1	0
	M	1	0	0	0	0	0	0	0	0	0	0	0
141 Tumor maligno de la lengua	T	58	0	0	0	0	0	0	0	0	0	1	8
	H	51	0	0	0	0	0	0	0	0	0	1	8
	M	7	0	0	0	0	0	0	0	0	0	0	0

DEFUNCIONES DE RESIDENTES EN LA COMUNIDAD DE MADRID CLASIFICADAS POR GRUPOS DE EDAD QUINQUENAL, SEGUN CAUSA DE MUERTE (LISTA DETALLADA CIE 9ª) Y SEXO (CONT.)

	TODAS LAS EDADES	EDAD EN AÑOS											
		50-54	55-59	60-64	65-69	70-74	75-79	80-84	85-89	90-94	95-99	100 y más	
CAUSAS DE MUERTE LISTA DETALLADA (CIE 9a)													
130 Toxoplasmosis	T	9	0	0	0	0	0	0	0	0	0	0	0
	H	9	0	0	0	0	0	0	0	0	0	0	0
	M	0	0	0	0	0	0	0	0	0	0	0	0
135 Sarcoidosis	T	4	0	0	0	1	1	1	0	0	0	0	0
	H	0	0	0	0	0	0	0	0	0	0	0	0
	M	4	0	0	0	1	1	1	0	0	0	0	0
136 Otras enfermedades infecciosas y parasitarias	T	3	2	0	0	0	0	0	0	0	0	0	0
	H	3	2	0	0	0	0	0	0	0	0	0	0
	M	0	0	0	0	0	0	0	0	0	0	0	0
136.3 Neumocistosis	T	1	0	0	0	0	0	0	0	0	0	0	0
	H	1	0	0	0	0	0	0	0	0	0	0	0
	M	0	0	0	0	0	0	0	0	0	0	0	0
136.9 Sin especificación	T	2	2	0	0	0	0	0	0	0	0	0	0
	H	2	2	0	0	0	0	0	0	0	0	0	0
	M	0	0	0	0	0	0	0	0	0	0	0	0
137-139 Efectos tardíos de las enf. infecciosas y parasitarias	T	4	0	1	0	2	0	0	1	0	0	0	0
	H	3	0	1	0	1	0	0	1	0	0	0	0
	M	1	0	0	0	1	0	0	0	0	0	0	0
137 Efectos tardíos de la tuberculosis	T	4	0	1	0	2	0	0	1	0	0	0	0
	H	3	0	1	0	1	0	0	1	0	0	0	0
	M	1	0	0	0	1	0	0	0	0	0	0	0
137.0 Efectos tardíos de la tuberculosis resp. o no espec.	T	4	0	1	0	2	0	0	1	0	0	0	0
	H	3	0	1	0	1	0	0	1	0	0	0	0
	M	1	0	0	0	1	0	0	0	0	0	0	0
140-239 II. TUMORES	T	9012	488	742	1086	1194	1327	1334	1074	626	187	42	6
	H	5408	309	499	703	801	836	779	601	296	67	19	1
	M	3604	179	243	383	393	491	555	473	330	120	23	5
140-208 Tumores malignos	T	8688	474	731	1059	1163	1287	1286	1038	580	172	38	4
	H	5223	300	491	685	781	811	748	583	275	61	16	1
	M	3465	174	240	374	382	476	538	455	305	111	22	3
140-149 Tumor maligno del labio de la cavidad bucal y la faringe	T	208	26	35	37	30	14	15	12	6	0	2	0
	H	178	21	33	32	28	11	9	11	4	0	1	0
	M	30	5	2	5	2	3	6	1	2	0	1	0
140 Tumor maligno del labio	T	5	0	0	0	0	0	2	0	2	0	0	0
	H	4	0	0	0	0	0	2	0	1	0	0	0
	M	1	0	0	0	0	0	0	0	1	0	0	0
140.1 Labio inferior parte externa roja	T	1	0	0	0	0	0	0	0	1	0	0	0
	H	1	0	0	0	0	0	0	0	1	0	0	0
	M	0	0	0	0	0	0	0	0	0	0	0	0
140.9 Labio no especificado parte externa roja	T	4	0	0	0	0	0	2	0	1	0	0	0
	H	3	0	0	0	0	0	2	0	0	0	0	0
	M	1	0	0	0	0	0	0	0	1	0	0	0
141 Tumor maligno de la lengua	T	58	7	8	9	9	6	6	2	2	0	0	0
	H	51	5	8	8	9	6	3	2	1	0	0	0
	M	7	2	0	1	0	0	3	0	1	0	0	0

DEFUNCIONES DE RESIDENTES EN LA COMUNIDAD DE MADRID CLASIFICADAS POR GRUPOS DE EDAD QUINQUENAL, SEGUN CAUSA DE MUERTE (LISTA DETALLADA CIE 9ª) Y SEXO (CONT.)

	TODAS LAS EDADES	EDAD EN AÑOS											
		Menos de 1	1-4	5-9	10-14	15-19	20-24	25-29	30-34	35-39	40-44	45-49	
CAUSAS DE MUERTE LISTA DETALLADA (CIE 9a)													
141.0 Base de la lengua	T	7	0	0	0	0	0	0	0	0	0	0	0
	H	7	0	0	0	0	0	0	0	0	0	0	0
	M	0	0	0	0	0	0	0	0	0	0	0	0
141.2 Punta y bordes de la lengua	T	1	0	0	0	0	0	0	0	0	0	0	1
	H	1	0	0	0	0	0	0	0	0	0	0	1
	M	0	0	0	0	0	0	0	0	0	0	0	0
141.9 Sin especificación	T	50	0	0	0	0	0	0	0	0	0	1	7
	H	43	0	0	0	0	0	0	0	0	0	1	7
	M	7	0	0	0	0	0	0	0	0	0	0	0
142 Tumor maligno de las glándulas salivales mayores	T	5	0	0	0	0	0	0	0	0	0	1	0
	H	4	0	0	0	0	0	0	0	0	0	1	0
	M	1	0	0	0	0	0	0	0	0	0	0	0
142.0 Parótida	T	4	0	0	0	0	0	0	0	0	0	1	0
	H	4	0	0	0	0	0	0	0	0	0	1	0
	M	0	0	0	0	0	0	0	0	0	0	0	0
142.1 Glándula submaxilar	T	1	0	0	0	0	0	0	0	0	0	0	0
	H	0	0	0	0	0	0	0	0	0	0	0	0
	M	1	0	0	0	0	0	0	0	0	0	0	0
143 Tumor maligno de la encía	T	2	0	0	0	0	0	0	0	0	0	0	0
	H	0	0	0	0	0	0	0	0	0	0	0	0
	M	2	0	0	0	0	0	0	0	0	0	0	0
143.9 Sin especificación	T	2	0	0	0	0	0	0	0	0	0	0	0
	H	0	0	0	0	0	0	0	0	0	0	0	0
	M	2	0	0	0	0	0	0	0	0	0	0	0
144 Tumor maligno del suelo de la boca	T	20	0	0	0	0	0	0	0	0	0	1	0
	H	18	0	0	0	0	0	0	0	0	0	1	0
	M	2	0	0	0	0	0	0	0	0	0	0	0
144.9 Sin especificación	T	20	0	0	0	0	0	0	0	0	0	1	0
	H	18	0	0	0	0	0	0	0	0	0	1	0
	M	2	0	0	0	0	0	0	0	0	0	0	0
145 T.maligno de otras partes y de las no espec. de la boca	T	21	0	0	0	0	0	0	0	1	0	0	2
	H	15	0	0	0	0	0	0	0	0	0	0	2
	M	6	0	0	0	0	0	0	0	1	0	0	0
145.3 Paladar blando	T	1	0	0	0	0	0	0	0	0	0	0	0
	H	1	0	0	0	0	0	0	0	0	0	0	0
	M	0	0	0	0	0	0	0	0	0	0	0	0
145.5 Paladar sin otra especificación	T	4	0	0	0	0	0	0	0	0	0	0	1
	H	3	0	0	0	0	0	0	0	0	0	0	1
	M	1	0	0	0	0	0	0	0	0	0	0	0
145.6 Area retromolar	T	2	0	0	0	0	0	0	0	1	0	0	0
	H	1	0	0	0	0	0	0	0	0	0	0	0
	M	1	0	0	0	0	0	0	0	1	0	0	0
145.9 Boca parte no especificada	T	14	0	0	0	0	0	0	0	0	0	0	1
	H	10	0	0	0	0	0	0	0	0	0	0	1
	M	4	0	0	0	0	0	0	0	0	0	0	0

DEFUNCIONES DE RESIDENTES EN LA COMUNIDAD DE MADRID CLASIFICADAS POR GRUPOS DE EDAD QUINQUENAL, SEGUN CAUSA DE MUERTE (LISTA DETALLADA CIE 9ª) Y SEXO (CONT.)

	TODAS LAS EDADES	EDAD EN AÑOS											
		50-54	55-59	60-64	65-69	70-74	75-79	80-84	85-89	90-94	95-99	100 y más	
CAUSAS DE MUERTE LISTA DETALLADA (CIE 9a)													
141.0 Base de la lengua	T	7	0	4	0	1	1	1	0	0	0	0	0
	H	7	0	4	0	1	1	1	0	0	0	0	0
	M	0	0	0	0	0	0	0	0	0	0	0	0
141.2 Punta y bordes de la lengua	T	1	0	0	0	0	0	0	0	0	0	0	0
	H	1	0	0	0	0	0	0	0	0	0	0	0
	M	0	0	0	0	0	0	0	0	0	0	0	0
141.9 Sin especificación	T	50	7	4	9	8	5	5	2	2	0	0	0
	H	43	5	4	8	8	5	2	2	1	0	0	0
	M	7	2	0	1	0	0	3	0	1	0	0	0
142 Tumor maligno de las glándulas salivales mayores	T	5	0	0	2	1	0	0	1	0	0	0	0
	H	4	0	0	1	1	0	0	1	0	0	0	0
	M	1	0	0	1	0	0	0	0	0	0	0	0
142.0 Parótida	T	4	0	0	1	1	0	0	1	0	0	0	0
	H	4	0	0	1	1	0	0	1	0	0	0	0
	M	0	0	0	0	0	0	0	0	0	0	0	0
142.1 Glándula submaxilar	T	1	0	0	1	0	0	0	0	0	0	0	0
	H	0	0	0	0	0	0	0	0	0	0	0	0
	M	1	0	0	1	0	0	0	0	0	0	0	0
143 Tumor maligno de la encía	T	2	0	0	0	0	2	0	0	0	0	0	0
	H	0	0	0	0	0	0	0	0	0	0	0	0
	M	2	0	0	0	0	2	0	0	0	0	0	0
143.9 Sin especificación	T	2	0	0	0	0	2	0	0	0	0	0	0
	H	0	0	0	0	0	0	0	0	0	0	0	0
	M	2	0	0	0	0	2	0	0	0	0	0	0
144 Tumor maligno del suelo de la boca	T	20	2	5	5	4	3	0	0	0	0	0	0
	H	18	1	4	5	4	3	0	0	0	0	0	0
	M	2	1	1	0	0	0	0	0	0	0	0	0
144.9 Sin especificación	T	20	2	5	5	4	3	0	0	0	0	0	0
	H	18	1	4	5	4	3	0	0	0	0	0	0
	M	2	1	1	0	0	0	0	0	0	0	0	0
145 T. maligno de otras partes y de las no espec. de la boca	T	21	1	3	2	4	0	3	4	0	0	1	0
	H	15	1	3	2	3	0	0	3	0	0	1	0
	M	6	0	0	0	1	0	3	1	0	0	0	0
145.3 Paladar blando	T	1	0	1	0	0	0	0	0	0	0	0	0
	H	1	0	1	0	0	0	0	0	0	0	0	0
	M	0	0	0	0	0	0	0	0	0	0	0	0
145.5 Paladar sin otra especificación	T	4	0	1	0	0	0	1	1	0	0	0	0
	H	3	0	1	0	0	0	0	1	0	0	0	0
	M	1	0	0	0	0	0	1	0	0	0	0	0
145.6 Area retromolar	T	2	0	0	0	0	0	0	1	0	0	0	0
	H	1	0	0	0	0	0	0	1	0	0	0	0
	M	1	0	0	0	0	0	0	0	0	0	0	0
145.9 Boca parte no especificada	T	14	1	1	2	4	0	2	2	0	0	1	0
	H	10	1	1	2	3	0	0	1	0	0	1	0
	M	4	0	0	0	1	0	2	1	0	0	0	0

DEFUNCIONES DE RESIDENTES EN LA COMUNIDAD DE MADRID CLASIFICADAS POR GRUPOS DE EDAD QUINQUENAL, SEGUN CAUSA DE MUERTE (LISTA DETALLADA CIE 9ª) Y SEXO (CONT.)

	TODAS LAS EDADES		EDAD EN AÑOS										
			Menos de 1	1-4	5-9	10-14	15-19	20-24	25-29	30-34	35-39	40-44	45-49
CAUSAS DE MUERTE LISTA DETALLADA (CIE 9a)													
146 Tumor maligno de la bucofaringe	T	31	0	0	0	0	0	0	0	0	0	2	3
	H	30	0	0	0	0	0	0	0	0	0	2	3
	M	1	0	0	0	0	0	0	0	0	0	0	0
146.0 Amígdala	T	16	0	0	0	0	0	0	0	0	0	2	2
	H	16	0	0	0	0	0	0	0	0	0	2	2
	M	0	0	0	0	0	0	0	0	0	0	0	0
146.9 Bucofaringe parte no especificada	T	15	0	0	0	0	0	0	0	0	0	0	1
	H	14	0	0	0	0	0	0	0	0	0	0	1
	M	1	0	0	0	0	0	0	0	0	0	0	0
147 Tumor maligno de la nasofaringe	T	32	0	0	0	1	0	3	0	0	1	1	0
	H	26	0	0	0	1	0	3	0	0	1	0	0
	M	6	0	0	0	0	0	0	0	0	0	1	0
147.0 Pared superior	T	1	0	0	0	0	0	0	0	0	0	0	0
	H	1	0	0	0	0	0	0	0	0	0	0	0
	M	0	0	0	0	0	0	0	0	0	0	0	0
147.2 Pared lateral	T	1	0	0	0	0	0	0	0	0	0	0	0
	H	1	0	0	0	0	0	0	0	0	0	0	0
	M	0	0	0	0	0	0	0	0	0	0	0	0
147.3 Pared anterior	T	1	0	0	0	0	0	1	0	0	0	0	0
	H	1	0	0	0	0	0	1	0	0	0	0	0
	M	0	0	0	0	0	0	0	0	0	0	0	0
147.9 Nasofaringe parte no especificada	T	29	0	0	0	1	0	2	0	0	1	1	0
	H	23	0	0	0	1	0	2	0	0	1	0	0
	M	6	0	0	0	0	0	0	0	0	0	1	0
148 Tumor maligno de la laringofaringe	T	19	0	0	0	0	0	0	0	0	1	0	2
	H	16	0	0	0	0	0	0	0	0	1	0	1
	M	3	0	0	0	0	0	0	0	0	0	0	1
148.1 Seno piriforme	T	9	0	0	0	0	0	0	0	0	1	0	0
	H	9	0	0	0	0	0	0	0	0	1	0	0
	M	0	0	0	0	0	0	0	0	0	0	0	0
148.9 Laringofaringe parte no especificada	T	10	0	0	0	0	0	0	0	0	0	0	2
	H	7	0	0	0	0	0	0	0	0	0	0	1
	M	3	0	0	0	0	0	0	0	0	0	0	1
149 T.m. de o.s. y de los mal def. de labios cav.bucal y faringe	T	15	0	0	0	0	0	0	0	0	0	0	2
	H	14	0	0	0	0	0	0	0	0	0	0	2
	M	1	0	0	0	0	0	0	0	0	0	0	0
149.0 Faringe parte no especificada	T	14	0	0	0	0	0	0	0	0	0	0	2
	H	14	0	0	0	0	0	0	0	0	0	0	2
	M	0	0	0	0	0	0	0	0	0	0	0	0
149.8 Otros	T	1	0	0	0	0	0	0	0	0	0	0	0
	H	0	0	0	0	0	0	0	0	0	0	0	0
	M	1	0	0	0	0	0	0	0	0	0	0	0
150-159 Tumor maligno de otros órganos digestivos y perit.	T	2871	0	1	0	0	2	1	6	10	29	39	78
	H	1580	0	1	0	0	2	0	3	8	20	22	55
	M	1291	0	0	0	0	0	1	3	2	9	17	23

DEFUNCIONES DE RESIDENTES EN LA COMUNIDAD DE MADRID CLASIFICADAS POR GRUPOS DE EDAD QUINQUENAL, SEGUN CAUSA DE MUERTE (LISTA DETALLADA CIE 9ª) Y SEXO (CONT.)

	TODAS LAS EDADES	EDAD EN AÑOS											
		50-54	55-59	60-64	65-69	70-74	75-79	80-84	85-89	90-94	95-99	100 y más	
CAUSAS DE MUERTE LISTA DETALLADA (CIE 9a)													
146 Tumor maligno de la bucofaringe	T	31	6	7	6	2	0	3	1	1	0	0	0
	H	30	6	7	5	2	0	3	1	1	0	0	0
	M	1	0	0	1	0	0	0	0	0	0	0	0
146.0 Amígdala	T	16	3	3	4	0	0	1	0	1	0	0	0
	H	16	3	3	4	0	0	1	0	1	0	0	0
	M	0	0	0	0	0	0	0	0	0	0	0	0
146.9 Bucofaringe parte no especificada	T	15	3	4	2	2	0	2	1	0	0	0	0
	H	14	3	4	1	2	0	2	1	0	0	0	0
	M	1	0	0	1	0	0	0	0	0	0	0	0
147 Tumor maligno de la nasofaringe	T	32	6	6	5	4	1	0	3	0	0	1	0
	H	26	5	5	4	4	0	0	3	0	0	0	0
	M	6	1	1	1	0	1	0	0	0	0	1	0
147.0 Pared superior	T	1	1	0	0	0	0	0	0	0	0	0	0
	H	1	1	0	0	0	0	0	0	0	0	0	0
	M	0	0	0	0	0	0	0	0	0	0	0	0
147.2 Pared lateral	T	1	0	0	0	1	0	0	0	0	0	0	0
	H	1	0	0	0	1	0	0	0	0	0	0	0
	M	0	0	0	0	0	0	0	0	0	0	0	0
147.3 Pared anterior	T	1	0	0	0	0	0	0	0	0	0	0	0
	H	1	0	0	0	0	0	0	0	0	0	0	0
	M	0	0	0	0	0	0	0	0	0	0	0	0
147.9 Nasofaringe parte no especificada	T	29	5	6	5	3	1	0	3	0	0	1	0
	H	23	4	5	4	3	0	0	3	0	0	0	0
	M	6	1	1	1	0	1	0	0	0	0	1	0
148 Tumor maligno de la laringofaringe	T	19	3	5	5	2	1	0	0	0	0	0	0
	H	16	2	5	5	1	1	0	0	0	0	0	0
	M	3	1	0	0	1	0	0	0	0	0	0	0
148.1 Seno piriforme	T	9	1	2	4	1	0	0	0	0	0	0	0
	H	9	1	2	4	1	0	0	0	0	0	0	0
	M	0	0	0	0	0	0	0	0	0	0	0	0
148.9 Laringofaringe parte no especificada	T	10	2	3	1	1	1	0	0	0	0	0	0
	H	7	1	3	1	0	1	0	0	0	0	0	0
	M	3	1	0	0	1	0	0	0	0	0	0	0
149 T.m. de o.s. y de los mal def. de labios cav. bucal y faringe	T	15	1	1	3	4	1	1	1	1	0	0	0
	H	14	1	1	2	4	1	1	1	1	0	0	0
	M	1	0	0	1	0	0	0	0	0	0	0	0
149.0 Faringe parte no especificada	T	14	1	1	2	4	1	1	1	1	0	0	0
	H	14	1	1	2	4	1	1	1	1	0	0	0
	M	0	0	0	0	0	0	0	0	0	0	0	0
149.8 Otros	T	1	0	0	1	0	0	0	0	0	0	0	0
	H	0	0	0	0	0	0	0	0	0	0	0	0
	M	1	0	0	1	0	0	0	0	0	0	0	0
150-159 Tumor maligno de otros órganos digestivos y perit.	T	2871	121	217	327	361	479	471	400	244	68	15	2
	H	1580	84	151	196	228	267	243	183	88	21	7	1
	M	1291	37	66	131	133	212	228	217	156	47	8	1

DEFUNCIONES DE RESIDENTES EN LA COMUNIDAD DE MADRID CLASIFICADAS POR GRUPOS DE EDAD QUINQUENAL, SEGUN CAUSA DE MUERTE (LISTA DETALLADA CIE 9ª) Y SEXO (CONT.)

	TODAS LAS EDADES		EDAD EN AÑOS										
			Menos de 1	1-4	5-9	10-14	15-19	20-24	25-29	30-34	35-39	40-44	45-49
CAUSAS DE MUERTE LISTA DETALLADA (CIE 9a)													
150 Tumor maligno del esófago	T	170	0	0	0	0	0	0	0	0	2	4	7
	H	157	0	0	0	0	0	0	0	0	2	4	7
	M	13	0	0	0	0	0	0	0	0	0	0	0
150.5 Tercio inferior	T	2	0	0	0	0	0	0	0	0	0	0	0
	H	2	0	0	0	0	0	0	0	0	0	0	0
	M	0	0	0	0	0	0	0	0	0	0	0	0
150.9 Esófago porción no especificada	T	168	0	0	0	0	0	0	0	0	2	4	7
	H	155	0	0	0	0	0	0	0	0	2	4	7
	M	13	0	0	0	0	0	0	0	0	0	0	0
151 Tumor maligno del estómago	T	690	0	0	0	0	0	0	2	4	6	11	19
	H	374	0	0	0	0	0	0	0	3	5	5	12
	M	316	0	0	0	0	0	0	2	1	1	6	7
151.0 Cardias	T	19	0	0	0	0	0	0	0	0	0	1	0
	H	15	0	0	0	0	0	0	0	0	0	0	0
	M	4	0	0	0	0	0	0	0	0	0	1	0
151.2 Antro pilórico	T	2	0	0	0	0	0	0	0	0	0	0	0
	H	0	0	0	0	0	0	0	0	0	0	0	0
	M	2	0	0	0	0	0	0	0	0	0	0	0
151.4 Cuerpo del estómago	T	2	0	0	0	0	0	0	0	0	0	0	0
	H	0	0	0	0	0	0	0	0	0	0	0	0
	M	2	0	0	0	0	0	0	0	0	0	0	0
151.5 Curvatura menor sin otra especificación	T	1	0	0	0	0	0	0	0	0	0	0	0
	H	0	0	0	0	0	0	0	0	0	0	0	0
	M	1	0	0	0	0	0	0	0	0	0	0	0
151.8 Otros	T	2	0	0	0	0	0	0	0	0	0	0	0
	H	0	0	0	0	0	0	0	0	0	0	0	0
	M	2	0	0	0	0	0	0	0	0	0	0	0
151.9 Estómago parte no especificada	T	664	0	0	0	0	0	0	2	4	6	10	19
	H	359	0	0	0	0	0	0	0	3	5	5	12
	M	305	0	0	0	0	0	0	2	1	1	5	7
152 Tumor maligno del intestino delgado	T	12	0	0	0	0	0	0	0	0	0	1	1
	H	9	0	0	0	0	0	0	0	0	0	1	1
	M	3	0	0	0	0	0	0	0	0	0	0	0
152.0 Duodeno	T	7	0	0	0	0	0	0	0	0	0	1	1
	H	6	0	0	0	0	0	0	0	0	0	1	1
	M	1	0	0	0	0	0	0	0	0	0	0	0
152.1 Yeyuno	T	1	0	0	0	0	0	0	0	0	0	0	0
	H	0	0	0	0	0	0	0	0	0	0	0	0
	M	1	0	0	0	0	0	0	0	0	0	0	0
152.2 Ileon	T	2	0	0	0	0	0	0	0	0	0	0	0
	H	1	0	0	0	0	0	0	0	0	0	0	0
	M	1	0	0	0	0	0	0	0	0	0	0	0
152.9 Intestino delgado parte no especificada	T	2	0	0	0	0	0	0	0	0	0	0	0
	H	2	0	0	0	0	0	0	0	0	0	0	0
	M	0	0	0	0	0	0	0	0	0	0	0	0

DEFUNCIONES DE RESIDENTES EN LA COMUNIDAD DE MADRID CLASIFICADAS POR GRUPOS DE EDAD QUINQUENAL, SEGUN CAUSA DE MUERTE (LISTA DETALLADA CIE 9ª) Y SEXO (CONT.)

	TODAS LAS EDADES	EDAD EN AÑOS											
		50-54	55-59	60-64	65-69	70-74	75-79	80-84	85-89	90-94	95-99	100 y más	
CAUSAS DE MUERTE LISTA DETALLADA (CIE 9a)													
150 Tumor maligno del esófago	T	170	21	30	33	25	18	14	8	7	0	1	0
	H	157	19	28	32	24	16	14	6	4	0	1	0
	M	13	2	2	1	1	2	0	2	3	0	0	0
150.5 Tercio inferior	T	2	0	1	0	0	0	0	0	1	0	0	0
	H	2	0	1	0	0	0	0	0	1	0	0	0
	M	0	0	0	0	0	0	0	0	0	0	0	0
150.9 Esófago porción no especificada	T	168	21	29	33	25	18	14	8	6	0	1	0
	H	155	19	27	32	24	16	14	6	3	0	1	0
	M	13	2	2	1	1	2	0	2	3	0	0	0
151 Tumor maligno del estómago	T	690	24	56	58	78	117	113	115	67	15	3	2
	H	374	17	40	38	57	63	55	51	19	8	0	1
	M	316	7	16	20	21	54	58	64	48	7	3	1
151.0 Cardias	T	19	1	4	2	0	6	3	0	2	0	0	0
	H	15	1	4	2	0	6	2	0	0	0	0	0
	M	4	0	0	0	0	0	1	0	2	0	0	0
151.2 Antro pilórico	T	2	0	0	0	0	0	0	2	0	0	0	0
	H	0	0	0	0	0	0	0	0	0	0	0	0
	M	2	0	0	0	0	0	0	2	0	0	0	0
151.4 Cuerpo del estómago	T	2	0	0	0	0	0	0	1	1	0	0	0
	H	0	0	0	0	0	0	0	0	0	0	0	0
	M	2	0	0	0	0	0	0	1	1	0	0	0
151.5 Curvatura menor sin otra especificación	T	1	0	0	1	0	0	0	0	0	0	0	0
	H	0	0	0	0	0	0	0	0	0	0	0	0
	M	1	0	0	1	0	0	0	0	0	0	0	0
151.8 Otros	T	2	1	0	1	0	0	0	0	0	0	0	0
	H	0	0	0	0	0	0	0	0	0	0	0	0
	M	2	1	0	1	0	0	0	0	0	0	0	0
151.9 Estómago parte no especificada	T	664	22	52	54	78	111	110	112	64	15	3	2
	H	359	16	36	36	57	57	53	51	19	8	0	1
	M	305	6	16	18	21	54	57	61	45	7	3	1
152 Tumor maligno del intestino delgado	T	12	0	2	1	0	3	2	2	0	0	0	0
	H	9	0	1	1	0	2	1	2	0	0	0	0
	M	3	0	1	0	0	1	1	0	0	0	0	0
152.0 Duodeno	T	7	0	0	1	0	2	0	2	0	0	0	0
	H	6	0	0	1	0	1	0	2	0	0	0	0
	M	1	0	0	0	0	1	0	0	0	0	0	0
152.1 Yeyuno	T	1	0	0	0	0	0	1	0	0	0	0	0
	H	0	0	0	0	0	0	0	0	0	0	0	0
	M	1	0	0	0	0	0	1	0	0	0	0	0
152.2 Ileon	T	2	0	1	0	0	0	1	0	0	0	0	0
	H	1	0	0	0	0	0	1	0	0	0	0	0
	M	1	0	1	0	0	0	0	0	0	0	0	0
152.9 Intestino delgado parte no especificada	T	2	0	1	0	0	1	0	0	0	0	0	0
	H	2	0	1	0	0	1	0	0	0	0	0	0
	M	0	0	0	0	0	0	0	0	0	0	0	0

DEFUNCIONES DE RESIDENTES EN LA COMUNIDAD DE MADRID CLASIFICADAS POR GRUPOS DE EDAD QUINQUENAL, SEGUN CAUSA DE MUERTE (LISTA DETALLADA CIE 9ª) Y SEXO (CONT.)

	TODAS LAS EDADES		EDAD EN AÑOS										
			Menos de 1	1-4	5-9	10-14	15-19	20-24	25-29	30-34	35-39	40-44	45-49
CAUSAS DE MUERTE LISTA DETALLADA (CIE 9a)													
153 Tumor maligno del colon	T	730	0	0	0	0	0	1	2	1	10	9	13
	H	353	0	0	0	0	0	0	2	1	4	4	8
	M	377	0	0	0	0	0	1	0	0	6	5	5
153.0 Angulo hepático	T	1	0	0	0	0	0	0	0	0	0	0	0
	H	0	0	0	0	0	0	0	0	0	0	0	0
	M	1	0	0	0	0	0	0	0	0	0	0	0
153.2 Colon descendente	T	2	0	0	0	0	0	0	0	0	0	0	0
	H	2	0	0	0	0	0	0	0	0	0	0	0
	M	0	0	0	0	0	0	0	0	0	0	0	0
153.3 Colon sigmoide	T	94	0	0	0	0	0	0	1	0	0	2	2
	H	55	0	0	0	0	0	0	1	0	0	1	2
	M	39	0	0	0	0	0	0	0	0	0	1	0
153.4 Ciego	T	32	0	0	0	0	0	0	0	0	0	0	1
	H	14	0	0	0	0	0	0	0	0	0	0	0
	M	18	0	0	0	0	0	0	0	0	0	0	1
153.5 Apéndice	T	4	0	0	0	0	0	0	0	0	1	0	0
	H	0	0	0	0	0	0	0	0	0	0	0	0
	M	4	0	0	0	0	0	0	0	0	1	0	0
153.6 Colon ascendente	T	2	0	0	0	0	0	0	0	0	0	0	0
	H	1	0	0	0	0	0	0	0	0	0	0	0
	M	1	0	0	0	0	0	0	0	0	0	0	0
153.7 Angulo esplénico	T	1	0	0	0	0	0	0	0	0	0	0	0
	H	0	0	0	0	0	0	0	0	0	0	0	0
	M	1	0	0	0	0	0	0	0	0	0	0	0
153.9 Colon parte no especificada	T	594	0	0	0	0	0	1	1	1	9	7	10
	H	281	0	0	0	0	0	0	1	1	4	3	6
	M	313	0	0	0	0	0	1	0	0	5	4	4
154 T.maligno del recto de la porción recto sigmoide y del ano	T	260	0	0	0	0	1	0	0	0	4	4	7
	H	144	0	0	0	0	1	0	0	0	2	3	3
	M	116	0	0	0	0	0	0	0	0	2	1	4
154.0 Porción rectosigmoide	T	33	0	0	0	0	0	0	0	0	1	0	1
	H	17	0	0	0	0	0	0	0	0	1	0	1
	M	16	0	0	0	0	0	0	0	0	0	0	0
154.1 Recto	T	221	0	0	0	0	1	0	0	0	3	4	6
	H	125	0	0	0	0	1	0	0	0	1	3	2
	M	96	0	0	0	0	0	0	0	0	2	1	4
154.3 Ano sin otra especificación	T	3	0	0	0	0	0	0	0	0	0	0	0
	H	2	0	0	0	0	0	0	0	0	0	0	0
	M	1	0	0	0	0	0	0	0	0	0	0	0
154.8 Otros	T	3	0	0	0	0	0	0	0	0	0	0	0
	H	0	0	0	0	0	0	0	0	0	0	0	0
	M	3	0	0	0	0	0	0	0	0	0	0	0
155 T.m.del hígado y de los conduct.biliares intrahepáticos	T	471	0	0	0	0	1	0	0	0	4	5	10
	H	299	0	0	0	0	1	0	0	0	4	2	10
	M	172	0	0	0	0	0	0	0	0	0	3	0

DEFUNCIONES DE RESIDENTES EN LA COMUNIDAD DE MADRID CLASIFICADAS POR GRUPOS DE EDAD QUINQUENAL, SEGUN CAUSA DE MUERTE (LISTA DETALLADA CIE 9ª) Y SEXO (CONT.)

		TODAS LAS EDADES	EDAD EN AÑOS										
			50-54	55-59	60-64	65-69	70-74	75-79	80-84	85-89	90-94	95-99	100 y más
CAUSAS DE MUERTE LISTA DETALLADA (CIE 9a)													
153 Tumor maligno del colon	T	730	29	37	82	87	118	125	117	76	19	4	0
	H	353	16	14	37	47	65	64	53	30	6	2	0
	M	377	13	23	45	40	53	61	64	46	13	2	0
153.0 Angulo hepático	T	1	0	0	0	0	0	1	0	0	0	0	0
	H	0	0	0	0	0	0	0	0	0	0	0	0
	M	1	0	0	0	0	0	1	0	0	0	0	0
153.2 Colon descendente	T	2	0	0	0	0	0	2	0	0	0	0	0
	H	2	0	0	0	0	0	2	0	0	0	0	0
	M	0	0	0	0	0	0	0	0	0	0	0	0
153.3 Colon sigmoide	T	94	5	5	9	13	13	11	23	9	0	1	0
	H	55	0	2	6	10	8	6	11	7	0	1	0
	M	39	5	3	3	3	5	5	12	2	0	0	0
153.4 Ciego	T	32	0	2	7	2	4	5	5	5	1	0	0
	H	14	0	1	3	1	2	1	5	0	1	0	0
	M	18	0	1	4	1	2	4	0	5	0	0	0
153.5 Apéndice	T	4	0	1	0	1	1	0	0	0	0	0	0
	H	0	0	0	0	0	0	0	0	0	0	0	0
	M	4	0	1	0	1	1	0	0	0	0	0	0
153.6 Colon ascendente	T	2	0	0	0	0	1	1	0	0	0	0	0
	H	1	0	0	0	0	0	1	0	0	0	0	0
	M	1	0	0	0	0	1	0	0	0	0	0	0
153.7 Angulo esplénico	T	1	0	0	1	0	0	0	0	0	0	0	0
	H	0	0	0	0	0	0	0	0	0	0	0	0
	M	1	0	0	1	0	0	0	0	0	0	0	0
153.9 Colon parte no especificada	T	594	24	29	65	71	99	105	89	62	18	3	0
	H	281	16	11	28	36	55	54	37	23	5	1	0
	M	313	8	18	37	35	44	51	52	39	13	2	0
154 T. maligno del recto de la porción recto sigmoide y del ano	T	260	3	24	26	35	36	35	41	31	10	3	0
	H	144	2	15	16	24	19	22	17	15	3	2	0
	M	116	1	9	10	11	17	13	24	16	7	1	0
154.0 Porción rectosigmoide	T	33	1	2	2	5	8	3	5	4	1	0	0
	H	17	1	2	2	3	2	1	2	2	0	0	0
	M	16	0	0	0	2	6	2	3	2	1	0	0
154.1 Recto	T	221	2	20	24	30	27	32	34	27	8	3	0
	H	125	1	12	14	21	16	21	15	13	3	2	0
	M	96	1	8	10	9	11	11	19	14	5	1	0
154.3 Ano sin otra especificación	T	3	0	1	0	0	1	0	0	0	1	0	0
	H	2	0	1	0	0	1	0	0	0	0	0	0
	M	1	0	0	0	0	0	0	0	0	1	0	0
154.8 Otros	T	3	0	1	0	0	0	0	2	0	0	0	0
	H	0	0	0	0	0	0	0	0	0	0	0	0
	M	3	0	1	0	0	0	0	2	0	0	0	0
155 T.m. del hígado y de los conduct. biliares intrahepáticos	T	471	17	34	66	68	101	85	49	21	8	2	0
	H	299	14	25	49	40	65	52	28	8	0	1	0
	M	172	3	9	17	28	36	33	21	13	8	1	0

DEFUNCIONES DE RESIDENTES EN LA COMUNIDAD DE MADRID CLASIFICADAS POR GRUPOS DE EDAD QUINQUENAL, SEGUN CAUSA DE MUERTE (LISTA DETALLADA CIE 9ª) Y SEXO (CONT.)

	TODAS LAS EDADES	EDAD EN AÑOS											
		Menos de 1	1-4	5-9	10-14	15-19	20-24	25-29	30-34	35-39	40-44	45-49	
CAUSAS DE MUERTE LISTA DETALLADA (CIE 9a)													
155.0 Hígado primario	T	352	0	0	0	0	1	0	0	0	4	3	8
	H	234	0	0	0	0	1	0	0	0	4	1	8
	M	118	0	0	0	0	0	0	0	0	0	2	0
155.1 Conductos biliares intrahepáticos	T	22	0	0	0	0	0	0	0	0	0	1	1
	H	13	0	0	0	0	0	0	0	0	0	1	1
	M	9	0	0	0	0	0	0	0	0	0	0	0
155.2 Hígado no especificado como primario/secundario	T	97	0	0	0	0	0	0	0	0	0	1	1
	H	52	0	0	0	0	0	0	0	0	0	0	1
	M	45	0	0	0	0	0	0	0	0	0	1	0
156 T.m. de la vesícula y de vías biliares extrahepáticas	T	151	0	1	0	0	0	0	0	1	1	0	4
	H	41	0	1	0	0	0	0	0	1	1	0	3
	M	110	0	0	0	0	0	0	0	0	0	0	1
156.0 Vesícula biliar	T	79	0	0	0	0	0	0	0	0	0	0	2
	H	15	0	0	0	0	0	0	0	0	0	0	1
	M	64	0	0	0	0	0	0	0	0	0	0	1
156.1 Vías biliares extrahepáticas	T	7	0	0	0	0	0	0	0	0	1	0	0
	H	3	0	0	0	0	0	0	0	0	1	0	0
	M	4	0	0	0	0	0	0	0	0	0	0	0
156.2 Ampolla de Vater	T	6	0	0	0	0	0	0	0	0	0	0	0
	H	2	0	0	0	0	0	0	0	0	0	0	0
	M	4	0	0	0	0	0	0	0	0	0	0	0
156.9 Vías biliares parte no especificada	T	59	0	1	0	0	0	0	0	1	0	0	2
	H	21	0	1	0	0	0	0	0	1	0	0	2
	M	38	0	0	0	0	0	0	0	0	0	0	0
157 Tumor maligno del páncreas	T	286	0	0	0	0	0	0	0	2	2	3	14
	H	156	0	0	0	0	0	0	0	1	2	2	11
	M	130	0	0	0	0	0	0	0	1	0	1	3
157.0 Cabeza del páncreas	T	21	0	0	0	0	0	0	0	0	0	0	0
	H	7	0	0	0	0	0	0	0	0	0	0	0
	M	14	0	0	0	0	0	0	0	0	0	0	0
157.2 Cola del páncreas	T	1	0	0	0	0	0	0	0	0	0	0	0
	H	0	0	0	0	0	0	0	0	0	0	0	0
	M	1	0	0	0	0	0	0	0	0	0	0	0
157.9 Parte no especificada	T	264	0	0	0	0	0	0	0	2	2	3	14
	H	149	0	0	0	0	0	0	0	1	2	2	11
	M	115	0	0	0	0	0	0	0	1	0	1	3
158 Tumor maligno del peritoneo y del tej. retroperitoneal	T	21	0	0	0	0	0	0	1	0	0	0	0
	H	9	0	0	0	0	0	0	1	0	0	0	0
	M	12	0	0	0	0	0	0	0	0	0	0	0
158.0 Tejido retroperitoneal	T	9	0	0	0	0	0	0	0	0	0	0	0
	H	5	0	0	0	0	0	0	0	0	0	0	0
	M	4	0	0	0	0	0	0	0	0	0	0	0
158.8 Partes especificadas del peritoneo	T	1	0	0	0	0	0	0	0	0	0	0	0
	H	0	0	0	0	0	0	0	0	0	0	0	0
	M	1	0	0	0	0	0	0	0	0	0	0	0

DEFUNCIONES DE RESIDENTES EN LA COMUNIDAD DE MADRID CLASIFICADAS POR GRUPOS DE EDAD QUINQUENAL, SEGUN CAUSA DE MUERTE (LISTA DETALLADA CIE 9ª) Y SEXO (CONT.)

		TODAS LAS EDADES	EDAD EN AÑOS										
			50-54	55-59	60-64	65-69	70-74	75-79	80-84	85-89	90-94	95-99	100 y más
CAUSAS DE MUERTE LISTA DETALLADA (CIE 9a)													
155.0 Hígado primario	T	352	15	24	51	52	82	63	29	16	4	0	0
	H	234	12	19	39	33	53	40	18	6	0	0	0
	M	118	3	5	12	19	29	23	11	10	4	0	0
155.1 Conductos biliares intrahepáticos	T	22	0	2	3	2	3	7	2	1	0	0	0
	H	13	0	1	2	0	3	4	0	1	0	0	0
	M	9	0	1	1	2	0	3	2	0	0	0	0
155.2 Hígado no especificado como primario/secundario	T	97	2	8	12	14	16	15	18	4	4	2	0
	H	52	2	5	8	7	9	8	10	1	0	1	0
	M	45	0	3	4	7	7	7	8	3	4	1	0
156 T.m. de la vesícula y de vías biliares extrahepáticas	T	151	4	3	22	19	27	31	19	11	8	0	0
	H	41	0	1	3	8	9	3	7	2	2	0	0
	M	110	4	2	19	11	18	28	12	9	6	0	0
156.0 Vesícula biliar	T	79	3	1	12	8	17	16	10	5	5	0	0
	H	15	0	0	1	2	3	2	4	1	1	0	0
	M	64	3	1	11	6	14	14	6	4	4	0	0
156.1 Vías biliares extrahepáticas	T	7	0	0	1	1	0	2	0	2	0	0	0
	H	3	0	0	1	0	0	0	0	1	0	0	0
	M	4	0	0	0	1	0	2	0	1	0	0	0
156.2 Ampolla de Vater	T	6	0	1	3	0	0	0	2	0	0	0	0
	H	2	0	0	1	0	0	0	1	0	0	0	0
	M	4	0	1	2	0	0	0	1	0	0	0	0
156.9 Vías biliares parte no especificada	T	59	1	1	6	10	10	13	7	4	3	0	0
	H	21	0	1	0	6	6	1	2	0	1	0	0
	M	38	1	0	6	4	4	12	5	4	2	0	0
157 Tumor maligno del páncreas	T	286	17	25	32	36	48	46	33	22	5	1	0
	H	156	12	22	18	19	22	26	13	5	2	1	0
	M	130	5	3	14	17	26	20	20	17	3	0	0
157.0 Cabeza del páncreas	T	21	0	1	3	2	0	4	5	4	1	1	0
	H	7	0	1	0	0	0	1	2	2	0	1	0
	M	14	0	0	3	2	0	3	3	2	1	0	0
157.2 Cola del páncreas	T	1	0	0	0	1	0	0	0	0	0	0	0
	H	0	0	0	0	0	0	0	0	0	0	0	0
	M	1	0	0	0	1	0	0	0	0	0	0	0
157.9 Parte no especificada	T	264	17	24	29	33	48	42	28	18	4	0	0
	H	149	12	21	18	19	22	25	11	3	2	0	0
	M	115	5	3	11	14	26	17	17	15	2	0	0
158 Tumor maligno del peritoneo y del tej. retroperitoneal	T	21	2	2	1	5	3	4	2	0	1	0	0
	H	9	1	1	0	3	1	1	1	0	0	0	0
	M	12	1	1	1	2	2	3	1	0	1	0	0
158.0 Tejido retroperitoneal	T	9	1	1	0	5	1	1	0	0	0	0	0
	H	5	0	1	0	3	1	0	0	0	0	0	0
	M	4	1	0	0	2	0	1	0	0	0	0	0
158.8 Partes especificadas del peritoneo	T	1	0	0	0	0	0	0	1	0	0	0	0
	H	0	0	0	0	0	0	0	0	0	0	0	0
	M	1	0	0	0	0	0	0	1	0	0	0	0

DEFUNCIONES DE RESIDENTES EN LA COMUNIDAD DE MADRID CLASIFICADAS POR GRUPOS DE EDAD QUINQUENAL, SEGUN CAUSA DE MUERTE (LISTA DETALLADA CIE 9ª) Y SEXO (CONT.)

	TODAS LAS EDADES	EDAD EN AÑOS											
		Menos de 1	1-4	5-9	10-14	15-19	20-24	25-29	30-34	35-39	40-44	45-49	
CAUSAS DE MUERTE LISTA DETALLADA (CIE 9a)													
158.9 Peritoneo parte no especificada	T	11	0	0	0	0	0	0	1	0	0	0	0
	H	4	0	0	0	0	0	0	1	0	0	0	0
	M	7	0	0	0	0	0	0	0	0	0	0	0
159 T.m. de o.s. y de los mal def. de órganos dig. y del peritoneo	T	80	0	0	0	0	0	0	1	2	0	2	3
	H	38	0	0	0	0	0	0	0	2	0	1	0
	M	42	0	0	0	0	0	0	1	0	0	1	3
159.0 Tracto intestinal parte no especificada	T	52	0	0	0	0	0	0	1	2	0	1	2
	H	26	0	0	0	0	0	0	0	2	0	1	0
	M	26	0	0	0	0	0	0	1	0	0	0	2
159.8 Otros	T	2	0	0	0	0	0	0	0	0	0	0	0
	H	0	0	0	0	0	0	0	0	0	0	0	0
	M	2	0	0	0	0	0	0	0	0	0	0	0
159.9 Mal definidos	T	26	0	0	0	0	0	0	0	0	0	1	1
	H	12	0	0	0	0	0	0	0	0	0	0	0
	M	14	0	0	0	0	0	0	0	0	0	1	1
160-165 T. malig. de órganos respiratorios e intratorácicos	T	1922	0	1	0	0	0	1	2	9	28	41	73
	H	1729	0	1	0	0	0	0	2	5	20	33	69
	M	193	0	0	0	0	0	1	0	4	8	8	4
160 T.m de las fosas nasales de oído medio y senos paranasales	T	8	0	0	0	0	0	0	0	0	0	0	0
	H	6	0	0	0	0	0	0	0	0	0	0	0
	M	2	0	0	0	0	0	0	0	0	0	0	0
160.0 Fosas nasales	T	6	0	0	0	0	0	0	0	0	0	0	0
	H	4	0	0	0	0	0	0	0	0	0	0	0
	M	2	0	0	0	0	0	0	0	0	0	0	0
160.8 Otros	T	1	0	0	0	0	0	0	0	0	0	0	0
	H	1	0	0	0	0	0	0	0	0	0	0	0
	M	0	0	0	0	0	0	0	0	0	0	0	0
160.9 Seno paranasal sin otra especificación	T	1	0	0	0	0	0	0	0	0	0	0	0
	H	1	0	0	0	0	0	0	0	0	0	0	0
	M	0	0	0	0	0	0	0	0	0	0	0	0
161 Tumor maligno de la laringe	T	206	0	1	0	0	0	0	0	0	0	7	12
	H	203	0	1	0	0	0	0	0	0	0	7	12
	M	3	0	0	0	0	0	0	0	0	0	0	0
161.0 Glotis	T	4	0	0	0	0	0	0	0	0	0	0	1
	H	4	0	0	0	0	0	0	0	0	0	0	1
	M	0	0	0	0	0	0	0	0	0	0	0	0
161.1 Región supraglótica	T	2	0	0	0	0	0	0	0	0	0	0	0
	H	2	0	0	0	0	0	0	0	0	0	0	0
	M	0	0	0	0	0	0	0	0	0	0	0	0
161.2 Región subglótica	T	1	0	0	0	0	0	0	0	0	0	0	0
	H	1	0	0	0	0	0	0	0	0	0	0	0
	M	0	0	0	0	0	0	0	0	0	0	0	0
161.9 Laringe parte no especificada	T	199	0	1	0	0	0	0	0	0	0	7	11
	H	196	0	1	0	0	0	0	0	0	0	7	11
	M	3	0	0	0	0	0	0	0	0	0	0	0

DEFUNCIONES DE RESIDENTES EN LA COMUNIDAD DE MADRID CLASIFICADAS POR GRUPOS DE EDAD QUINQUENAL, SEGUN CAUSA DE MUERTE (LISTA DETALLADA CIE 9ª) Y SEXO (CONT.)

	TODAS LAS EDADES	EDAD EN AÑOS											
		50-54	55-59	60-64	65-69	70-74	75-79	80-84	85-89	90-94	95-99	100 y más	
CAUSAS DE MUERTE LISTA DETALLADA (CIE 9a)													
158.9 Peritoneo parte no especificada	T	11	1	1	1	0	2	3	1	0	1	0	0
	H	4	1	0	0	0	0	1	1	0	0	0	0
	M	7	0	1	1	0	2	2	0	0	1	0	0
159 T.m. de o.s. y de los mal def. de órganos dig. y del peritoneo	T	80	4	4	6	8	8	16	14	9	2	1	0
	H	38	3	4	2	6	5	5	5	5	0	0	0
	M	42	1	0	4	2	3	11	9	4	2	1	0
159.0 Tracto intestinal parte no especificada	T	52	2	3	4	6	8	8	9	5	1	0	0
	H	26	2	3	1	5	5	3	2	2	0	0	0
	M	26	0	0	3	1	3	5	7	3	1	0	0
159.8 Otros	T	2	0	0	0	0	0	1	1	0	0	0	0
	H	0	0	0	0	0	0	0	0	0	0	0	0
	M	2	0	0	0	0	0	1	1	0	0	0	0
159.9 Mal definidos	T	26	2	1	2	2	0	7	4	4	1	1	0
	H	12	1	1	1	1	0	2	3	3	0	0	0
	M	14	1	0	1	1	0	5	1	1	1	1	0
160-165 T. malign. de órganos respiratorios e intratorácicos	T	1922	136	201	306	317	309	251	174	58	14	1	0
	H	1729	123	192	281	289	286	220	151	49	8	0	0
	M	193	13	9	25	28	23	31	23	9	6	1	0
160 T.m de las fosas nasales de oído medio y senos paranasales	T	8	1	0	1	2	2	0	1	0	1	0	0
	H	6	1	0	0	2	1	0	1	0	1	0	0
	M	2	0	0	1	0	1	0	0	0	0	0	0
160.0 Fosas nasales	T	6	1	0	1	1	2	0	0	0	1	0	0
	H	4	1	0	0	1	1	0	0	0	1	0	0
	M	2	0	0	1	0	1	0	0	0	0	0	0
160.8 Otros	T	1	0	0	0	1	0	0	0	0	0	0	0
	H	1	0	0	0	1	0	0	0	0	0	0	0
	M	0	0	0	0	0	0	0	0	0	0	0	0
160.9 Seno paranasal sin otra especificación	T	1	0	0	0	0	0	0	1	0	0	0	0
	H	1	0	0	0	0	0	0	1	0	0	0	0
	M	0	0	0	0	0	0	0	0	0	0	0	0
161 Tumor maligno de la laringe	T	206	16	34	34	24	33	19	20	6	0	0	0
	H	203	16	34	33	24	32	18	20	6	0	0	0
	M	3	0	0	1	0	1	1	0	0	0	0	0
161.0 Glotis	T	4	0	0	1	0	1	0	1	0	0	0	0
	H	4	0	0	1	0	1	0	1	0	0	0	0
	M	0	0	0	0	0	0	0	0	0	0	0	0
161.1 Región supraglótica	T	2	1	0	0	0	0	0	1	0	0	0	0
	H	2	1	0	0	0	0	0	1	0	0	0	0
	M	0	0	0	0	0	0	0	0	0	0	0	0
161.2 Región subglótica	T	1	0	0	0	0	0	0	1	0	0	0	0
	H	1	0	0	0	0	0	0	1	0	0	0	0
	M	0	0	0	0	0	0	0	0	0	0	0	0
161.9 Laringe parte no especificada	T	199	15	34	33	24	32	19	17	6	0	0	0
	H	196	15	34	32	24	31	18	17	6	0	0	0
	M	3	0	0	1	0	1	1	0	0	0	0	0

DEFUNCIONES DE RESIDENTES EN LA COMUNIDAD DE MADRID CLASIFICADAS POR GRUPOS DE EDAD QUINQUENAL, SEGUN CAUSA DE MUERTE (LISTA DETALLADA CIE 9ª) Y SEXO (CONT.)

	TODAS LAS EDADES	EDAD EN AÑOS											
		Menos de 1	1-4	5-9	10-14	15-19	20-24	25-29	30-34	35-39	40-44	45-49	
CAUSAS DE MUERTE													
LISTA DETALLADA (CIE 9a)													
162 Tumor maligno de la tráquea de los bronquios y pulmón	T	1682	0	0	0	0	0	1	2	9	28	34	58
	H	1502	0	0	0	0	0	0	2	5	20	26	54
	M	180	0	0	0	0	0	1	0	4	8	8	4
162.0 Tráquea	T	3	0	0	0	0	0	1	0	0	0	0	0
	H	2	0	0	0	0	0	0	0	0	0	0	0
	M	1	0	0	0	0	0	1	0	0	0	0	0
162.2 Bronquio principal	T	1	0	0	0	0	0	0	0	0	0	0	0
	H	1	0	0	0	0	0	0	0	0	0	0	0
	M	0	0	0	0	0	0	0	0	0	0	0	0
162.3 Lóbulo superior bronquio o pulmón	T	3	0	0	0	0	0	0	0	0	0	0	0
	H	3	0	0	0	0	0	0	0	0	0	0	0
	M	0	0	0	0	0	0	0	0	0	0	0	0
162.4 Lóbulo medio bronquio o pulmón	T	1	0	0	0	0	0	0	0	0	0	0	0
	H	1	0	0	0	0	0	0	0	0	0	0	0
	M	0	0	0	0	0	0	0	0	0	0	0	0
162.5 Lóbulo inferior bronquio o pulmón	T	1	0	0	0	0	0	0	0	0	0	0	0
	H	1	0	0	0	0	0	0	0	0	0	0	0
	M	0	0	0	0	0	0	0	0	0	0	0	0
162.9 Bronquio y pulmón sin otra especificación	T	1673	0	0	0	0	0	0	2	9	28	34	58
	H	1494	0	0	0	0	0	0	2	5	20	26	54
	M	179	0	0	0	0	0	0	0	4	8	8	4
163 Tumor maligno de la pleura	T	19	0	0	0	0	0	0	0	0	0	0	2
	H	13	0	0	0	0	0	0	0	0	0	0	2
	M	6	0	0	0	0	0	0	0	0	0	0	0
163.9 Pleura sin otra especificación	T	19	0	0	0	0	0	0	0	0	0	0	2
	H	13	0	0	0	0	0	0	0	0	0	0	2
	M	6	0	0	0	0	0	0	0	0	0	0	0
164 Tumor maligno del timo del corazón y del mediastino	T	6	0	0	0	0	0	0	0	0	0	0	1
	H	4	0	0	0	0	0	0	0	0	0	0	1
	M	2	0	0	0	0	0	0	0	0	0	0	0
164.0 Timo	T	1	0	0	0	0	0	0	0	0	0	0	0
	H	0	0	0	0	0	0	0	0	0	0	0	0
	M	1	0	0	0	0	0	0	0	0	0	0	0
164.1 Corazón	T	1	0	0	0	0	0	0	0	0	0	0	0
	H	1	0	0	0	0	0	0	0	0	0	0	0
	M	0	0	0	0	0	0	0	0	0	0	0	0
164.9 Mediastino parte no especificada	T	4	0	0	0	0	0	0	0	0	0	0	1
	H	3	0	0	0	0	0	0	0	0	0	0	1
	M	1	0	0	0	0	0	0	0	0	0	0	0
165 T.m. de o.s. y de los mal def. del ap. resp. y org. intratoracic.	T	1	0	0	0	0	0	0	0	0	0	0	0
	H	1	0	0	0	0	0	0	0	0	0	0	0
	M	0	0	0	0	0	0	0	0	0	0	0	0
165.9 Sitios mal definidos del aparato respirator	T	1	0	0	0	0	0	0	0	0	0	0	0
	H	1	0	0	0	0	0	0	0	0	0	0	0
	M	0	0	0	0	0	0	0	0	0	0	0	0

DEFUNCIONES DE RESIDENTES EN LA COMUNIDAD DE MADRID CLASIFICADAS POR GRUPOS DE EDAD QUINQUENAL, SEGUN CAUSA DE MUERTE (LISTA DETALLADA CIE 9ª) Y SEXO (CONT.)

	TODAS LAS EDADES	EDAD EN AÑOS											
		50-54	55-59	60-64	65-69	70-74	75-79	80-84	85-89	90-94	95-99	100 y más	
CAUSAS DE MUERTE LISTA DETALLADA (CIE 9a)													
162 Tumor maligno de la tráquea de los bronquios y pulmón	T	1682	115	164	270	287	270	227	152	51	13	1	0
	H	1502	104	156	247	262	249	198	129	43	7	0	0
	M	180	11	8	23	25	21	29	23	8	6	1	0
162.0 Tráquea	T	3	1	0	1	0	0	0	0	0	0	0	0
	H	2	1	0	1	0	0	0	0	0	0	0	0
	M	1	0	0	0	0	0	0	0	0	0	0	0
162.2 Bronquio principal	T	1	0	0	0	0	0	1	0	0	0	0	0
	H	1	0	0	0	0	0	1	0	0	0	0	0
	M	0	0	0	0	0	0	0	0	0	0	0	0
162.3 Lóbulo superior bronquio o pulmón	T	3	0	1	1	1	0	0	0	0	0	0	0
	H	3	0	1	1	1	0	0	0	0	0	0	0
	M	0	0	0	0	0	0	0	0	0	0	0	0
162.4 Lóbulo medio bronquio o pulmón	T	1	0	0	0	1	0	0	0	0	0	0	0
	H	1	0	0	0	1	0	0	0	0	0	0	0
	M	0	0	0	0	0	0	0	0	0	0	0	0
162.5 Lóbulo inferior bronquio o pulmón	T	1	0	0	0	0	0	1	0	0	0	0	0
	H	1	0	0	0	0	0	1	0	0	0	0	0
	M	0	0	0	0	0	0	0	0	0	0	0	0
162.9 Bronquio y pulmón sin otra especificación	T	1673	114	163	268	285	270	225	152	51	13	1	0
	H	1494	103	155	245	260	249	196	129	43	7	0	0
	M	179	11	8	23	25	21	29	23	8	6	1	0
163 Tumor maligno de la pleura	T	19	4	3	1	4	3	2	0	0	0	0	0
	H	13	2	2	1	1	3	2	0	0	0	0	0
	M	6	2	1	0	3	0	0	0	0	0	0	0
163.9 Pleura sin otra especificación	T	19	4	3	1	4	3	2	0	0	0	0	0
	H	13	2	2	1	1	3	2	0	0	0	0	0
	M	6	2	1	0	3	0	0	0	0	0	0	0
164 Tumor maligno del timo del corazón y del mediastino	T	6	0	0	0	0	0	3	1	1	0	0	0
	H	4	0	0	0	0	0	2	1	0	0	0	0
	M	2	0	0	0	0	0	1	0	1	0	0	0
164.0 Timo	T	1	0	0	0	0	0	0	0	1	0	0	0
	H	0	0	0	0	0	0	0	0	0	0	0	0
	M	1	0	0	0	0	0	0	0	1	0	0	0
164.1 Corazón	T	1	0	0	0	0	0	1	0	0	0	0	0
	H	1	0	0	0	0	0	1	0	0	0	0	0
	M	0	0	0	0	0	0	0	0	0	0	0	0
164.9 Mediastino parte no especificada	T	4	0	0	0	0	0	2	1	0	0	0	0
	H	3	0	0	0	0	0	1	1	0	0	0	0
	M	1	0	0	0	0	0	1	0	0	0	0	0
165 T.m. de o.s. y de los mal def. del ap. resp. y org. intratoracic.	T	1	0	0	0	0	1	0	0	0	0	0	0
	H	1	0	0	0	0	1	0	0	0	0	0	0
	M	0	0	0	0	0	0	0	0	0	0	0	0
165.9 Sitios mal definidos del aparato respirator	T	1	0	0	0	0	1	0	0	0	0	0	0
	H	1	0	0	0	0	1	0	0	0	0	0	0
	M	0	0	0	0	0	0	0	0	0	0	0	0

DEFUNCIONES DE RESIDENTES EN LA COMUNIDAD DE MADRID CLASIFICADAS POR GRUPOS DE EDAD QUINQUENAL, SEGUN CAUSA DE MUERTE (LISTA DETALLADA CIE 9ª) Y SEXO (CONT.)

	TODAS LAS EDADES		EDAD EN AÑOS										
			Menos de 1	1-4	5-9	10-14	15-19	20-24	25-29	30-34	35-39	40-44	45-49
CAUSAS DE MUERTE LISTA DETALLADA (CIE 9a)													
170-175 T.m. de los huesos del tej. conj. de la piel y de la mama	T	828	0	0	0	4	9	8	3	20	26	51	71
	H	120	0	0	0	2	6	6	2	5	2	5	13
	M	708	0	0	0	2	3	2	1	15	24	46	58
170 Tumor maligno de los huesos y de los cartílagos articul.	T	38	0	0	0	3	5	3	0	0	0	0	2
	H	25	0	0	0	2	4	2	0	0	0	0	2
	M	13	0	0	0	1	1	1	0	0	0	0	0
170.0 Huesos del cráneo y de la cara	T	10	0	0	0	0	0	0	0	0	0	0	0
	H	6	0	0	0	0	0	0	0	0	0	0	0
	M	4	0	0	0	0	0	0	0	0	0	0	0
170.1 Maxilar inferior	T	6	0	0	0	0	0	0	0	0	0	0	1
	H	5	0	0	0	0	0	0	0	0	0	0	1
	M	1	0	0	0	0	0	0	0	0	0	0	0
170.4 Omóplato y huesos largos del miembro superior	T	1	0	0	0	0	0	0	0	0	0	0	0
	H	0	0	0	0	0	0	0	0	0	0	0	0
	M	1	0	0	0	0	0	0	0	0	0	0	0
170.6 Huesos de la pelvis sacro y coccix	T	2	0	0	0	0	0	0	0	0	0	0	1
	H	2	0	0	0	0	0	0	0	0	0	0	1
	M	0	0	0	0	0	0	0	0	0	0	0	0
170.7 Huesos largos del miembro inferior	T	2	0	0	0	0	0	0	0	0	0	0	0
	H	2	0	0	0	0	0	0	0	0	0	0	0
	M	0	0	0	0	0	0	0	0	0	0	0	0
170.9 Sitio no especificado	T	17	0	0	0	3	5	3	0	0	0	0	0
	H	10	0	0	0	2	4	2	0	0	0	0	0
	M	7	0	0	0	1	1	1	0	0	0	0	0
171 T.m.del tejido conjuntivo y otros tejidos blandos	T	53	0	0	0	1	3	5	2	4	0	2	3
	H	33	0	0	0	0	2	4	2	3	0	2	3
	M	20	0	0	0	1	1	1	0	1	0	0	0
171.0 Cabeza cara y cuello	T	2	0	0	0	0	0	0	0	0	0	0	1
	H	1	0	0	0	0	0	0	0	0	0	0	1
	M	1	0	0	0	0	0	0	0	0	0	0	0
171.2 Miembro superior incluso el hombro	T	1	0	0	0	0	0	0	0	0	0	0	0
	H	0	0	0	0	0	0	0	0	0	0	0	0
	M	1	0	0	0	0	0	0	0	0	0	0	0
171.3 Miembro inferior incluso la cadera	T	2	0	0	0	0	0	0	0	0	0	0	0
	H	0	0	0	0	0	0	0	0	0	0	0	0
	M	2	0	0	0	0	0	0	0	0	0	0	0
171.4 Tórax	T	3	0	0	0	0	0	0	0	0	0	0	0
	H	3	0	0	0	0	0	0	0	0	0	0	0
	M	0	0	0	0	0	0	0	0	0	0	0	0
171.5 Abdomen	T	3	0	0	0	0	0	0	0	0	0	0	0
	H	2	0	0	0	0	0	0	0	0	0	0	0
	M	1	0	0	0	0	0	0	0	0	0	0	0
171.6 Pelvis	T	1	0	0	0	0	0	0	0	0	0	0	0
	H	0	0	0	0	0	0	0	0	0	0	0	0
	M	1	0	0	0	0	0	0	0	0	0	0	0

DEFUNCIONES DE RESIDENTES EN LA COMUNIDAD DE MADRID CLASIFICADAS POR GRUPOS DE EDAD QUINQUENAL, SEGUN CAUSA DE MUERTE (LISTA DETALLADA CIE 9ª) Y SEXO (CONT.)

		TODAS LAS EDADES	EDAD EN AÑOS										
			50-54	55-59	60-64	65-69	70-74	75-79	80-84	85-89	90-94	95-99	100 y más
CAUSAS DE MUERTE													
LISTA DETALLADA (CIE 9a)													
170-175 T.m. de los huesos del tej. conj. de la piel y de la mama	T	828	60	80	93	88	91	76	67	55	21	5	0
	H	120	3	6	13	11	11	12	6	14	2	1	0
	M	708	57	74	80	77	80	64	61	41	19	4	0
170 Tumor maligno de los huesos y de los cartilagos articul	T	38	2	2	3	4	4	2	4	3	1	0	0
	H	25	1	2	3	3	2	1	2	1	0	0	0
	M	13	1	0	0	1	2	1	2	2	1	0	0
170.0 Huesos del cráneo y de la cara	T	10	0	2	2	2	0	1	0	2	1	0	0
	H	6	0	2	2	2	0	0	0	0	0	0	0
	M	4	0	0	0	0	0	1	0	2	1	0	0
170.1 Maxilar inferior	T	6	1	0	1	2	0	0	1	0	0	0	0
	H	5	1	0	1	1	0	0	1	0	0	0	0
	M	1	0	0	0	1	0	0	0	0	0	0	0
170.4 Omóplato y huesos largos del miembro superior	T	1	0	0	0	0	1	0	0	0	0	0	0
	H	0	0	0	0	0	0	0	0	0	0	0	0
	M	1	0	0	0	0	1	0	0	0	0	0	0
170.6 Huesos de la pelvis sacro y coccix	T	2	0	0	0	0	0	0	1	0	0	0	0
	H	2	0	0	0	0	0	0	1	0	0	0	0
	M	0	0	0	0	0	0	0	0	0	0	0	0
170.7 Huesos largos del miembro inferior	T	2	0	0	0	0	1	0	0	1	0	0	0
	M	0	0	0	0	0	0	0	0	0	0	0	0
170.9 Sitio no especificado	T	17	1	0	0	0	2	1	2	0	0	0	0
	H	10	0	0	0	0	1	1	0	0	0	0	0
	M	7	1	0	0	0	1	0	2	0	0	0	0
171 T.m. del tejido conjuntivo y otros tejidos blandos	T	53	0	4	1	8	8	5	3	4	0	0	0
	H	33	0	0	1	4	4	4	2	2	0	0	0
	M	20	0	4	0	4	4	1	1	2	0	0	0
171.0 Cabeza cara y cuello	T	2	0	0	0	1	0	0	0	0	0	0	0
	H	1	0	0	0	0	0	0	0	0	0	0	0
	M	1	0	0	0	1	0	0	0	0	0	0	0
171.2 Miembro superior incluso el hombro.	T	1	0	0	0	0	1	0	0	0	0	0	0
	H	0	0	0	0	0	0	0	0	0	0	0	0
	M	1	0	0	0	0	1	0	0	0	0	0	0
171.3 Miembro inferior incluso la cadera	T	2	0	0	0	1	1	0	0	0	0	0	0
	H	0	0	0	0	0	0	0	0	0	0	0	0
	M	2	0	0	0	1	1	0	0	0	0	0	0
171.4 Tórax	T	3	0	0	0	2	0	1	0	0	0	0	0
	H	3	0	0	0	2	0	1	0	0	0	0	0
	M	0	0	0	0	0	0	0	0	0	0	0	0
171.5 Abdomen	T	3	0	1	0	0	1	1	0	0	0	0	0
	H	2	0	0	0	0	1	1	0	0	0	0	0
	M	1	0	1	0	0	0	0	0	0	0	0	0
171.6 Pelvis	T	1	0	0	0	0	0	0	0	1	0	0	0
	H	0	0	0	0	0	0	0	0	0	0	0	0
	M	1	0	0	0	0	0	0	0	1	0	0	0

DEFUNCIONES DE RESIDENTES EN LA COMUNIDAD DE MADRID CLASIFICADAS POR GRUPOS DE EDAD QUINQUENAL, SEGUN CAUSA DE MUERTE (LISTA DETALLADA CIE 9ª) Y SEXO (CONT.)

		TODAS LAS EDADES	EDAD EN AÑOS										
			Menos de 1	1-4	5-9	10-14	15-19	20-24	25-29	30-34	35-39	40-44	45-49
CAUSAS DE MUERTE LISTA DETALLADA (CIE 9a)													
171.9 Sitio no especificado	T	41	0	0	0	1	3	5	2	4	0	2	2
	H	27	0	0	0	0	2	4	2	3	0	2	2
	M	14	0	0	0	1	1	1	0	1	0	0	0
172 Melanoma maligno de la piel	T	72	0	0	0	0	1	0	0	0	4	7	10
	H	40	0	0	0	0	0	0	0	0	2	3	7
	M	32	0	0	0	0	1	0	0	0	2	4	3
172.6 Miembro superior incluso el hombro	T	1	0	0	0	0	0	0	0	0	0	0	1
	H	1	0	0	0	0	0	0	0	0	0	0	1
	M	0	0	0	0	0	0	0	0	0	0	0	0
172.7 Miembro inferior incluso la cadera	T	2	0	0	0	0	0	0	0	0	0	0	0
	H	1	0	0	0	0	0	0	0	0	0	0	0
	M	1	0	0	0	0	0	0	0	0	0	0	0
172.9 Sitio no especificado	T	69	0	0	0	0	1	0	0	0	4	7	9
	H	38	0	0	0	0	0	0	0	0	2	3	6
	M	31	0	0	0	0	1	0	0	0	2	4	3
173 Otro tumor maligno de la piel	T	39	0	0	0	0	0	0	0	2	0	0	1
	H	21	0	0	0	0	0	0	0	2	0	0	1
	M	18	0	0	0	0	0	0	0	0	0	0	0
173.1 Parpado incluso comisura palpebral	T	1	0	0	0	0	0	0	0	0	0	0	0
	H	0	0	0	0	0	0	0	0	0	0	0	0
	M	1	0	0	0	0	0	0	0	0	0	0	0
173.3 Otras partes y las no especificadas de la cara	T	11	0	0	0	0	0	0	0	0	0	0	0
	H	6	0	0	0	0	0	0	0	0	0	0	0
	M	5	0	0	0	0	0	0	0	0	0	0	0
173.4 Cuero cabelludo y piel del cuello	T	3	0	0	0	0	0	0	0	0	0	0	0
	H	1	0	0	0	0	0	0	0	0	0	0	0
	M	2	0	0	0	0	0	0	0	0	0	0	0
173.5 Tronco excepto el escroto	T	1	0	0	0	0	0	0	0	0	0	0	0
	H	0	0	0	0	0	0	0	0	0	0	0	0
	M	1	0	0	0	0	0	0	0	0	0	0	0
173.9 Sitio no especificado	T	23	0	0	0	0	0	0	0	2	0	0	1
	H	14	0	0	0	0	0	0	0	2	0	0	1
	M	9	0	0	0	0	0	0	0	0	0	0	0
174 Tumor maligno de la mama de la mujer	T	625	0	0	0	0	0	0	1	14	22	42	55
	H	0	0	0	0	0	0	0	0	0	0	0	0
	M	625	0	0	0	0	0	0	1	14	22	42	55
174.9 Parte no especificada	T	625	0	0	0	0	0	0	1	14	22	42	55
	H	0	0	0	0	0	0	0	0	0	0	0	0
	M	625	0	0	0	0	0	0	1	14	22	42	55
175 Tumor maligno de la mama del hombre	T	1	0	0	0	0	0	0	0	0	0	0	0
	H	1	0	0	0	0	0	0	0	0	0	0	0
	M	0	0	0	0	0	0	0	0	0	0	0	0
179-189 Tumor maligno de los órganos genitourinarios	T	1308	1	0	0	0	1	2	2	11	15	14	33
	H	813	0	0	0	0	1	2	2	2	2	4	9
	M	495	1	0	0	0	0	0	0	9	13	10	24

DEFUNCIONES DE RESIDENTES EN LA COMUNIDAD DE MADRID CLASIFICADAS POR GRUPOS DE EDAD QUINQUENAL, SEGUN CAUSA DE MUERTE (LISTA DETALLADA CIE 9ª) Y SEXO (CONT.)

		TODAS LAS EDADES	EDAD EN AÑOS										
			50-54	55-59	60-64	65-69	70-74	75-79	80-84	85-89	90-94	95-99	100 y más
CAUSAS DE MUERTE LISTA DETALLADA (CIE 9a)													
171.9 Sitio no especificado	T	41	0	3	1	4	5	3	3	3	0	0	0
	H	27	0	0	1	2	3	2	2	2	0	0	0
	M	14	0	3	0	2	2	1	1	1	0	0	0
172 Melanoma maligno de la piel	T	72	4	4	12	5	8	8	6	3	0	0	0
	H	40	2	4	8	2	4	3	2	3	0	0	0
	M	32	2	0	4	3	4	5	4	0	0	0	0
172.6 Miembro superior incluso el hombro	T	1	0	0	0	0	0	0	0	0	0	0	0
	H	1	0	0	0	0	0	0	0	0	0	0	0
	M	0	0	0	0	0	0	0	0	0	0	0	0
172.7 Miembro inferior incluso la cadera	T	2	0	0	0	1	0	0	1	0	0	0	0
	H	1	0	0	0	0	0	0	1	0	0	0	0
	M	1	0	0	0	1	0	0	0	0	0	0	0
172.9 Sitio no especificado	T	69	4	4	12	4	8	8	5	3	0	0	0
	H	38	2	4	8	2	4	3	1	3	0	0	0
	M	31	2	0	4	2	4	5	4	0	0	0	0
173 Otro tumor maligno de la piel	T	39	1	0	1	2	3	5	4	9	8	3	0
	H	21	0	0	1	2	1	4	0	7	2	1	0
	M	18	1	0	0	0	2	1	4	2	6	2	0
173.1 Parpado incluso comisura palpebral	T	1	0	0	0	0	0	0	1	0	0	0	0
	H	0	0	0	0	0	0	0	0	0	0	0	0
	M	1	0	0	0	0	0	0	1	0	0	0	0
173.3 Otras partes y las no especificadas de la cara	T	11	0	0	0	0	1	1	1	5	3	0	0
	H	6	0	0	0	0	1	1	0	3	1	0	0
	M	5	0	0	0	0	0	0	1	2	2	0	0
173.4 Cuero cabelludo y piel del cuello	T	3	0	0	0	0	1	0	0	0	2	0	0
	H	1	0	0	0	0	0	0	0	0	1	0	0
	M	2	0	0	0	0	1	0	0	0	1	0	0
173.5 Tronco excepto el escroto	T	1	0	0	0	0	0	1	0	0	0	0	0
	H	0	0	0	0	0	0	0	0	0	0	0	0
	M	1	0	0	0	0	0	1	0	0	0	0	0
173.9 Sitio no especificado	T	23	1	0	1	2	1	3	2	4	3	3	0
	H	14	0	0	1	2	0	3	0	4	0	1	0
	M	9	1	0	0	0	1	0	2	0	3	2	0
174 Tumor maligno de la mama de la mujer	T	625	53	70	76	69	68	56	50	35	12	2	0
	H	0	0	0	0	0	0	0	0	0	0	0	0
	M	625	53	70	76	69	68	56	50	35	12	2	0
174.9 Parte no especificada	T	625	53	70	76	69	68	56	50	35	12	2	0
	H	0	0	0	0	0	0	0	0	0	0	0	0
	M	625	53	70	76	69	68	56	50	35	12	2	0
175 Tumor maligno de la mama del hombre	T	1	0	0	0	0	0	0	0	1	0	0	0
	H	1	0	0	0	0	0	0	0	1	0	0	0
	M	0	0	0	0	0	0	0	0	0	0	0	0
179-189 Tumor maligno de los órganos genitourinarios	T	1308	46	74	122	183	198	226	203	128	41	8	0
	H	813	17	35	64	119	135	149	153	89	24	6	0
	M	495	29	39	58	64	63	77	50	39	17	2	0

DEFUNCIONES DE RESIDENTES EN LA COMUNIDAD DE MADRID CLASIFICADAS POR GRUPOS DE EDAD QUINQUENAL, SEGUN CAUSA DE MUERTE (LISTA DETALLADA CIE 9ª) Y SEXO (CONT.)

		TODAS LAS EDADES	EDAD EN AÑOS											
			Menos de 1	1-4	5-9	10-14	15-19	20-24	25-29	30-34	35-39	40-44	45-49	
CAUSAS DE MUERTE LISTA DETALLADA (CIE 9a)														
179 Tumor maligno del útero parte no especificada	T	56	0	0	0	0	0	0	0	0	1	0	2	3
	H	0	0	0	0	0	0	0	0	0	0	0	0	0
	M	56	0	0	0	0	0	0	0	0	1	0	2	3
180 Tumor maligno del cuello del útero	T	72	0	0	0	0	0	0	0	0	4	9	3	7
	H	0	0	0	0	0	0	0	0	0	0	0	0	0
	M	72	0	0	0	0	0	0	0	0	4	9	3	7
180.0 Endocervix	T	3	0	0	0	0	0	0	0	0	0	0	0	0
	H	0	0	0	0	0	0	0	0	0	0	0	0	0
	M	3	0	0	0	0	0	0	0	0	0	0	0	0
180.9 Parte no especificada	T	69	0	0	0	0	0	0	0	0	4	9	3	7
	H	0	0	0	0	0	0	0	0	0	0	0	0	0
	M	69	0	0	0	0	0	0	0	0	4	9	3	7
182 Tumor maligno del cuerpo del útero	T	51	0	0	0	0	0	0	0	0	0	1	0	0
	H	0	0	0	0	0	0	0	0	0	0	0	0	0
	M	51	0	0	0	0	0	0	0	0	0	1	0	0
182.0 Cuerpo del útero excepto el istmo	T	51	0	0	0	0	0	0	0	0	0	1	0	0
	H	0	0	0	0	0	0	0	0	0	0	0	0	0
	M	51	0	0	0	0	0	0	0	0	0	1	0	0
183 Tumor maligno del ovario y de otros anexos del útero	T	152	0	0	0	0	0	0	0	0	2	1	4	12
	H	0	0	0	0	0	0	0	0	0	0	0	0	0
	M	152	0	0	0	0	0	0	0	0	2	1	4	12
183.0 Ovario	T	152	0	0	0	0	0	0	0	0	2	1	4	12
	H	0	0	0	0	0	0	0	0	0	0	0	0	0
	M	152	0	0	0	0	0	0	0	0	2	1	4	12
184 T.m. de otros organ. genitales y de los no espe. de la mujer	T	39	0	0	0	0	0	0	0	0	1	0	0	1
	H	0	0	0	0	0	0	0	0	0	0	0	0	0
	M	39	0	0	0	0	0	0	0	0	1	0	0	1
184.0 Vagina	T	7	0	0	0	0	0	0	0	0	0	0	0	0
	H	0	0	0	0	0	0	0	0	0	0	0	0	0
	M	7	0	0	0	0	0	0	0	0	0	0	0	0
184.4 Vulva parte no especificada	T	20	0	0	0	0	0	0	0	0	0	0	0	0
	H	0	0	0	0	0	0	0	0	0	0	0	0	0
	M	20	0	0	0	0	0	0	0	0	0	0	0	0
184.9 Sitio no especificado	T	12	0	0	0	0	0	0	0	0	1	0	0	1
	H	0	0	0	0	0	0	0	0	0	0	0	0	0
	M	12	0	0	0	0	0	0	0	0	1	0	0	1
185 Tumor maligno de la prostata	T	431	0	0	0	0	0	0	0	0	0	0	0	2
	H	431	0	0	0	0	0	0	0	0	0	0	0	2
	M	0	0	0	0	0	0	0	0	0	0	0	0	0
186 Tumor maligno del testiculo	T	5	0	0	0	0	1	1	2	0	0	0	0	0
	H	5	0	0	0	0	1	1	2	0	0	0	0	0
	M	0	0	0	0	0	0	0	0	0	0	0	0	0
186.9 Otros y los no especificados	T	5	0	0	0	0	1	1	2	0	0	0	0	0
	H	5	0	0	0	0	1	1	2	0	0	0	0	0
	M	0	0	0	0	0	0	0	0	0	0	0	0	0

DEFUNCIONES DE RESIDENTES EN LA COMUNIDAD DE MADRID CLASIFICADAS POR GRUPOS DE EDAD QUINQUENAL, SEGUN CAUSA DE MUERTE (LISTA DETALLADA CIE 9ª) Y SEXO (CONT.)

	TODAS LAS EDADES	EDAD EN AÑOS											
		50-54	55-59	60-64	65-69	70-74	75-79	80-84	85-89	90-94	95-99	100 y más	
CAUSAS DE MUERTE LISTA DETALLADA (CIE 9a)													
179 Tumor maligno del útero parte no especificada	T	56	5	4	5	6	5	4	6	12	3	0	0
	H	0	0	0	0	0	0	0	0	0	0	0	0
	M	56	5	4	5	6	5	4	6	12	3	0	0
180 Tumor maligno del cuello del útero	T	72	9	7	11	7	3	7	2	2	1	0	0
	H	0	0	0	0	0	0	0	0	0	0	0	0
	M	72	9	7	11	7	3	7	2	2	1	0	0
180.0 Endocervix	T	3	0	0	0	0	1	0	1	0	1	0	0
	H	0	0	0	0	0	0	0	0	0	0	0	0
	M	3	0	0	0	0	1	0	1	0	1	0	0
180.9 Parte no especificada	T	69	9	7	11	7	2	7	1	2	0	0	0
	H	0	0	0	0	0	0	0	0	0	0	0	0
	M	69	9	7	11	7	2	7	1	2	0	0	0
182 Tumor maligno del cuerpo del útero	T	51	2	5	7	8	13	7	5	2	1	0	0
	H	0	0	0	0	0	0	0	0	0	0	0	0
	M	51	2	5	7	8	13	7	5	2	1	0	0
182.0 Cuerpo del útero excepto el istmo	T	51	2	5	7	8	13	7	5	2	1	0	0
	H	0	0	0	0	0	0	0	0	0	0	0	0
	M	51	2	5	7	8	13	7	5	2	1	0	0
183 Tumor maligno del ovario y de otros anexos del útero	T	152	8	17	25	25	18	20	11	6	3	0	0
	H	0	0	0	0	0	0	0	0	0	0	0	0
	M	152	8	17	25	25	18	20	11	6	3	0	0
183.0 Ovario	T	152	8	17	25	25	18	20	11	6	3	0	0
	H	0	0	0	0	0	0	0	0	0	0	0	0
	M	152	8	17	25	25	18	20	11	6	3	0	0
184 T.m. de otros organ. genitales y de los no espe. de la mujer	T	39	1	3	1	5	6	9	4	4	3	1	0
	H	0	0	0	0	0	0	0	0	0	0	0	0
	M	39	1	3	1	5	6	9	4	4	3	1	0
184.0 Vagina	T	7	0	0	0	1	1	0	3	0	1	1	0
	H	0	0	0	0	0	0	0	0	0	0	0	0
	M	7	0	0	0	1	1	0	3	0	1	1	0
184.4 Vulva parte no especificada	T	20	1	2	1	2	4	5	1	4	0	0	0
	H	0	0	0	0	0	0	0	0	0	0	0	0
	M	20	1	2	1	2	4	5	1	4	0	0	0
184.9 Sitio no especificado	T	12	0	1	0	2	1	4	0	0	2	0	0
	H	0	0	0	0	0	0	0	0	0	0	0	0
	M	12	0	1	0	2	1	4	0	0	2	0	0
185 Tumor maligno de la prostata	T	431	4	11	26	45	70	95	90	67	17	4	0
	H	431	4	11	26	45	70	95	90	67	17	4	0
	M	0	0	0	0	0	0	0	0	0	0	0	0
186 Tumor maligno del testículo	T	5	1	0	0	0	0	0	0	0	0	0	0
	H	5	1	0	0	0	0	0	0	0	0	0	0
	M	0	0	0	0	0	0	0	0	0	0	0	0
186.9 Otros y los no especificados	T	5	1	0	0	0	0	0	0	0	0	0	0
	H	5	1	0	0	0	0	0	0	0	0	0	0
	M	0	0	0	0	0	0	0	0	0	0	0	0

DEFUNCIONES DE RESIDENTES EN LA COMUNIDAD DE MADRID CLASIFICADAS POR GRUPOS DE EDAD QUINQUENAL, SEGUN CAUSA DE MUERTE (LISTA DETALLADA CIE 9ª) Y SEXO (CONT.)

	TODAS LAS EDADES	EDAD EN AÑOS											
		Menos de 1	1-4	5-9	10-14	15-19	20-24	25-29	30-34	35-39	40-44	45-49	
CAUSAS DE MUERTE LISTA DETALLADA (CIE 9a)													
187 T.m. del pene y de otros órganos genitales del hombre	T	8	0	0	0	0	0	0	0	0	1	0	0
	H	8	0	0	0	0	0	0	0	0	1	0	0
	M	0	0	0	0	0	0	0	0	0	0	0	0
187.4 Pene parte no especificada	T	7	0	0	0	0	0	0	0	0	1	0	0
	H	7	0	0	0	0	0	0	0	0	1	0	0
	M	0	0	0	0	0	0	0	0	0	0	0	0
187.7 Escroto	T	1	0	0	0	0	0	0	0	0	0	0	0
	H	1	0	0	0	0	0	0	0	0	0	0	0
	M	0	0	0	0	0	0	0	0	0	0	0	0
188 Tumor maligno de la vejiga	T	330	0	0	0	0	0	0	0	2	0	1	3
	H	262	0	0	0	0	0	0	0	2	0	1	2
	M	68	0	0	0	0	0	0	0	0	0	0	1
188.9 Parte no especificada	T	330	0	0	0	0	0	0	0	2	0	1	3
	H	262	0	0	0	0	0	0	0	2	0	1	2
	M	68	0	0	0	0	0	0	0	0	0	0	1
189 T.m. del riñón de otros org. urinarios y de los no espec.	T	164	1	0	0	0	0	1	0	1	3	4	5
	H	107	0	0	0	0	0	1	0	0	1	3	5
	M	57	1	0	0	0	0	0	0	1	2	1	0
189.0 Riñón excepto la pelvis renal	T	130	1	0	0	0	0	1	0	1	2	3	5
	H	84	0	0	0	0	0	1	0	0	1	2	5
	M	46	1	0	0	0	0	0	0	1	1	1	0
189.2 Ureter	T	4	0	0	0	0	0	0	0	0	0	1	0
	H	2	0	0	0	0	0	0	0	0	0	1	0
	M	2	0	0	0	0	0	0	0	0	0	0	0
189.3 Uretra	T	2	0	0	0	0	0	0	0	0	0	0	0
	H	0	0	0	0	0	0	0	0	0	0	0	0
	M	2	0	0	0	0	0	0	0	0	0	0	0
189.9 Sitio no especificado	T	28	0	0	0	0	0	0	0	0	1	0	0
	H	21	0	0	0	0	0	0	0	0	0	0	0
	M	7	0	0	0	0	0	0	0	0	1	0	0
190-199 Tumor maligno de otros sitios y de no especificados	T	911	2	2	8	5	3	7	6	10	10	22	39
	H	479	1	1	4	2	1	3	3	4	8	10	24
	M	432	1	1	4	3	2	4	3	6	2	12	15
190 Tumor maligno del ojo	T	3	0	0	1	0	0	0	0	0	0	0	1
	H	0	0	0	0	0	0	0	0	0	0	0	0
	M	3	0	0	1	0	0	0	0	0	0	0	1
190.1 Orbita	T	1	0	0	1	0	0	0	0	0	0	0	0
	H	0	0	0	0	0	0	0	0	0	0	0	0
	M	1	0	0	1	0	0	0	0	0	0	0	0
190.8 Otros	T	1	0	0	0	0	0	0	0	0	0	0	1
	H	0	0	0	0	0	0	0	0	0	0	0	0
	M	1	0	0	0	0	0	0	0	0	0	0	1
190.9 Parte no especificada	T	1	0	0	0	0	0	0	0	0	0	0	0
	H	0	0	0	0	0	0	0	0	0	0	0	0
	M	1	0	0	0	0	0	0	0	0	0	0	0

DEFUNCIONES DE RESIDENTES EN LA COMUNIDAD DE MADRID CLASIFICADAS POR GRUPOS DE EDAD QUINQUENAL, SEGUN CAUSA DE MUERTE (LISTA DETALLADA CIE 9ª) Y SEXO (CONT.)

	TODAS LAS EDADES	EDAD EN AÑOS											
		50-54	55-59	60-64	65-69	70-74	75-79	80-84	85-89	90-94	95-99	100 y más	
CAUSAS DE MUERTE LISTA DETALLADA (CIE 9a)													
187 T.m. del pene y de otros órganos genitales del hombre	T	8	0	1	1	1	1	2	0	0	1	0	0
	H	8	0	1	1	1	1	2	0	0	1	0	0
	M	0	0	0	0	0	0	0	0	0	0	0	0
187.4 Pene parte no especificada	T	7	0	1	1	1	1	2	0	0	0	0	0
	H	7	0	1	1	1	1	2	0	0	0	0	0
	M	0	0	0	0	0	0	0	0	0	0	0	0
187.7 Escroto	T	1	0	0	0	0	0	0	0	0	1	0	0
	H	1	0	0	0	0	0	0	0	0	1	0	0
	M	0	0	0	0	0	0	0	0	0	0	0	0
188 Tumor maligno de la vejiga	T	330	12	16	28	51	56	60	65	25	8	3	0
	H	262	10	16	25	45	48	39	50	17	5	2	0
	M	68	2	0	3	6	8	21	15	8	3	1	0
188.9 Parte no especificada	T	330	12	16	28	51	56	60	65	25	8	3	0
	H	262	10	16	25	45	48	39	50	17	5	2	0
	M	68	2	0	3	6	8	21	15	8	3	1	0
189 T.m. del riñón de otros org. urinarios y de los no espec.	T	164	4	10	18	35	26	22	20	10	4	0	0
	H	107	2	7	12	28	16	13	13	5	1	0	0
	M	57	2	3	6	7	10	9	7	5	3	0	0
189.0 Riñón excepto la pelvis renal	T	130	4	9	14	26	18	19	15	9	3	0	0
	H	84	2	7	10	21	12	10	8	4	1	0	0
	M	46	2	2	4	5	6	9	7	5	2	0	0
189.2 Ureter	T	4	0	0	0	2	1	0	0	0	0	0	0
	H	2	0	0	0	1	0	0	0	0	0	0	0
	M	2	0	0	0	1	1	0	0	0	0	0	0
189.3 Uretra	T	2	0	1	0	1	0	0	0	0	0	0	0
	H	0	0	0	0	0	0	0	0	0	0	0	0
	M	2	0	1	0	1	0	0	0	0	0	0	0
189.9 Sitio no especificado	T	28	0	0	4	6	7	3	5	1	1	0	0
	H	21	0	0	2	6	4	3	5	1	0	0	0
	M	7	0	0	2	0	3	0	0	0	1	0	0
190-199 Tumor maligno de otros sitios y de no especificados	T	911	51	85	103	116	115	142	108	52	18	7	0
	H	479	32	55	64	70	60	66	45	20	5	1	0
	M	432	19	30	39	46	55	76	63	32	13	6	0
190 Tumor maligno del ojo	T	3	0	0	0	0	0	1	0	0	0	0	0
	H	0	0	0	0	0	0	0	0	0	0	0	0
	M	3	0	0	0	0	0	1	0	0	0	0	0
190.1 Orbita	T	1	0	0	0	0	0	0	0	0	0	0	0
	H	0	0	0	0	0	0	0	0	0	0	0	0
	M	1	0	0	0	0	0	0	0	0	0	0	0
190.8 Otros	T	1	0	0	0	0	0	0	0	0	0	0	0
	H	0	0	0	0	0	0	0	0	0	0	0	0
	M	1	0	0	0	0	0	0	0	0	0	0	0
190.9 Parte no especificada	T	1	0	0	0	0	0	1	0	0	0	0	0
	H	0	0	0	0	0	0	0	0	0	0	0	0
	M	1	0	0	0	0	0	1	0	0	0	0	0

DEFUNCIONES DE RESIDENTES EN LA COMUNIDAD DE MADRID CLASIFICADAS POR GRUPOS DE EDAD QUINQUENAL, SEGUN CAUSA DE MUERTE (LISTA DETALLADA CIE 9ª) Y SEXO (CONT.)

	TODAS LAS EDADES		EDAD EN AÑOS										
			Menos de 1	1-4	5-9	10-14	15-19	20-24	25-29	30-34	35-39	40-44	45-49
CAUSAS DE MUERTE LISTA DETALLADA (CIE 9a)													
191 Tumor maligno del	T	170	0	0	5	3	1	2	1	3	7	8	14
encefalo	H	90	0	0	3	1	0	2	1	1	5	5	11
	M	80	0	0	2	2	1	0	0	2	2	3	3
191.0 Cerebro excepto	T	64	0	0	2	1	1	0	0	0	2	1	7
lóbulos y	H	34	0	0	1	0	0	0	0	0	2	1	5
ventrículos	M	30	0	0	1	1	1	0	0	0	0	0	2
191.1 Lóbulo frontal	T	4	0	0	0	0	0	0	0	1	0	0	1
	H	1	0	0	0	0	0	0	0	0	0	0	1
	M	3	0	0	0	0	0	0	0	1	0	0	0
191.2 Lóbulo temporal	T	4	0	0	0	0	0	0	0	0	0	0	0
	H	2	0	0	0	0	0	0	0	0	0	0	0
	M	2	0	0	0	0	0	0	0	0	0	0	0
191.3 Lóbulo parietal	T	6	0	0	0	0	0	0	0	0	0	0	0
	H	5	0	0	0	0	0	0	0	0	0	0	0
	M	1	0	0	0	0	0	0	0	0	0	0	0
191.4 Lóbulo occipital	T	1	0	0	0	0	0	0	0	0	0	0	0
	H	0	0	0	0	0	0	0	0	0	0	0	0
	M	1	0	0	0	0	0	0	0	0	0	0	0
191.6 Cerebelo	T	2	0	0	1	0	0	0	0	0	0	1	0
	H	1	0	0	1	0	0	0	0	0	0	0	0
	M	1	0	0	0	0	0	0	0	0	0	1	0
191.7 Protuberancia	T	3	0	0	1	0	0	0	0	0	0	0	0
(anular) y bulbo	H	1	0	0	1	0	0	0	0	0	0	0	0
(raquídeo)	M	2	0	0	0	0	0	0	0	0	0	0	0
191.8 Otros	T	1	0	0	0	0	0	0	0	0	0	0	0
	H	0	0	0	0	0	0	0	0	0	0	0	0
	M	1	0	0	0	0	0	0	0	0	0	0	0
191.9 Parte no	T	85	0	0	1	2	0	2	1	2	5	6	6
especificada	H	46	0	0	0	1	0	2	1	1	3	4	5
	M	39	0	0	1	1	0	0	0	1	2	2	1
192 T.m.de otras partes	T	7	0	0	0	0	0	1	0	0	0	1	0
y de no espec. del	H	4	0	0	0	0	0	0	0	0	0	0	0
sistema nervioso	M	3	0	0	0	0	0	1	0	0	0	1	0
192.0 Nervios craneales	T	1	0	0	0	0	0	1	0	0	0	0	0
	H	0	0	0	0	0	0	0	0	0	0	0	0
	M	1	0	0	0	0	0	1	0	0	0	0	0
192.1 Meninges	T	3	0	0	0	0	0	0	0	0	0	0	0
cerebrales	H	2	0	0	0	0	0	0	0	0	0	0	0
	M	1	0	0	0	0	0	0	0	0	0	0	0
192.2 Médula espinal	T	1	0	0	0	0	0	0	0	0	0	0	0
	H	1	0	0	0	0	0	0	0	0	0	0	0
	M	0	0	0	0	0	0	0	0	0	0	0	0
192.9 Parte no	T	2	0	0	0	0	0	0	0	0	0	1	0
especificada	H	1	0	0	0	0	0	0	0	0	0	0	0
	M	1	0	0	0	0	0	0	0	0	0	1	0

DEFUNCIONES DE RESIDENTES EN LA COMUNIDAD DE MADRID CLASIFICADAS POR GRUPOS DE EDAD QUINQUENAL, SEGUN CAUSA DE MUERTE (LISTA DETALLADA CIE 9ª) Y SEXO (CONT.)

	TODAS LAS EDADES	EDAD EN AÑOS											
		50-54	55-59	60-64	65-69	70-74	75-79	80-84	85-89	90-94	95-99	100 y más	
CAUSAS DE MUERTE LISTA DETALLADA (CIE 9a)													
191 Tumor maligno del encefalo	T	170	15	16	20	21	19	23	7	2	3	0	0
	H	90	9	10	13	10	5	10	3	0	1	0	0
	M	80	6	6	7	11	14	13	4	2	2	0	0
191.0 Cerebro excepto lóbulos y ventrículos	T	64	5	9	8	7	5	9	2	2	3	0	0
	H	34	3	5	4	4	2	6	0	0	1	0	0
	M	30	2	4	4	3	3	3	2	2	2	0	0
191.1 Lóbulo frontal	T	4	0	0	0	0	0	1	1	0	0	0	0
	H	1	0	0	0	0	0	0	0	0	0	0	0
	M	3	0	0	0	0	0	1	1	0	0	0	0
191.2 Lóbulo temporal	T	4	0	0	1	1	1	0	1	0	0	0	0
	H	2	0	0	1	1	0	0	0	0	0	0	0
	M	2	0	0	0	0	1	0	1	0	0	0	0
191.3 Lóbulo parietal	T	6	0	1	3	0	0	1	1	0	0	0	0
	H	5	0	1	3	0	0	0	1	0	0	0	0
	M	1	0	0	0	0	0	1	0	0	0	0	0
191.4 Lóbulo occipital	T	1	0	0	0	0	0	1	0	0	0	0	0
	H	0	0	0	0	0	0	0	0	0	0	0	0
	M	1	0	0	0	0	0	1	0	0	0	0	0
191.6 Cerebelo	T	2	0	0	0	0	0	0	0	0	0	0	0
	H	1	0	0	0	0	0	0	0	0	0	0	0
	M	1	0	0	0	0	0	0	0	0	0	0	0
191.7 Protuberancia (anular) y bulbo (raquideo)	T	3	0	0	0	0	0	2	0	0	0	0	0
	H	1	0	0	0	0	0	0	0	0	0	0	0
	M	2	0	0	0	0	0	2	0	0	0	0	0
191.8 Otros	T	1	0	0	0	1	0	0	0	0	0	0	0
	H	0	0	0	0	0	0	0	0	0	0	0	0
	M	1	0	0	0	1	0	0	0	0	0	0	0
191.9 Parte no especificada	T	85	10	6	8	12	13	9	2	0	0	0	0
	H	46	6	4	5	5	3	4	2	0	0	0	0
	M	39	4	2	3	7	10	5	0	0	0	0	0
192 T.m. de otras partes y de no espec. del sistema nervioso	T	7	1	0	1	1	1	1	0	0	0	0	0
	H	4	1	0	1	1	0	1	0	0	0	0	0
	M	3	0	0	0	0	1	0	0	0	0	0	0
192.0 Nervios craneales	T	1	0	0	0	0	0	0	0	0	0	0	0
	H	0	0	0	0	0	0	0	0	0	0	0	0
	M	1	0	0	0	0	0	0	0	0	0	0	0
192.1 Meninges cerebrales	T	3	1	0	0	0	1	1	0	0	0	0	0
	H	2	1	0	0	0	0	1	0	0	0	0	0
	M	1	0	0	0	0	1	0	0	0	0	0	0
192.2 Médula espinal	T	1	0	0	0	1	0	0	0	0	0	0	0
	H	1	0	0	0	1	0	0	0	0	0	0	0
	M	0	0	0	0	0	0	0	0	0	0	0	0
192.9 Parte no especificada	T	2	0	0	1	0	0	0	0	0	0	0	0
	H	1	0	0	1	0	0	0	0	0	0	0	0
	M	1	0	0	0	0	0	0	0	0	0	0	0

DEFUNCIONES DE RESIDENTES EN LA COMUNIDAD DE MADRID CLASIFICADAS POR GRUPOS DE EDAD QUINQUENAL, SEGUN CAUSA DE MUERTE (LISTA DETALLADA CIE 9ª) Y SEXO (CONT.)

	TODAS LAS EDADES		EDAD EN AÑOS										
			Menos de 1	1-4	5-9	10-14	15-19	20-24	25-29	30-34	35-39	40-44	45-49
CAUSAS DE MUERTE LISTA DETALLADA (CIE 9a)													
193 Tumor maligno de la glándula tiroides	T	27	0	0	0	0	0	0	0	0	0	0	0
	H	9	0	0	0	0	0	0	0	0	0	0	0
	M	18	0	0	0	0	0	0	0	0	0	0	0
194 T. maligno de otras glandul.endocrinas y de org.similares	T	20	0	2	2	1	1	2	2	0	0	1	0
	H	9	0	1	1	0	0	1	2	0	0	0	0
	M	11	0	1	1	1	1	1	0	0	0	1	0
194.0 Glándula suprarrenal	T	14	0	2	2	1	0	0	1	0	0	1	0
	H	6	0	1	1	0	0	0	1	0	0	0	0
	M	8	0	1	1	1	0	0	0	0	0	1	0
194.3 Hipófisis y conducto craneofaríngeo	T	1	0	0	0	0	0	1	0	0	0	0	0
	H	0	0	0	0	0	0	0	0	0	0	0	0
	M	1	0	0	0	0	0	1	0	0	0	0	0
194.8 Otros	T	1	0	0	0	0	0	0	1	0	0	0	0
	H	1	0	0	0	0	0	0	1	0	0	0	0
	M	0	0	0	0	0	0	0	0	0	0	0	0
194.9 Sitio no especificado	T	4	0	0	0	0	1	1	0	0	0	0	0
	H	2	0	0	0	0	0	1	0	0	0	0	0
	M	2	0	0	0	0	1	0	0	0	0	0	0
195 Tumor maligno de otros sitios y de los mal definidos	T	58	2	0	0	1	0	0	1	0	0	0	2
	H	24	1	0	0	1	0	0	0	0	0	0	1
	M	34	1	0	0	0	0	0	1	0	0	0	1
195.0 Cabeza cara y cuello	T	11	0	0	0	1	0	0	1	0	0	0	1
	H	8	0	0	0	1	0	0	0	0	0	0	1
	M	3	0	0	0	0	0	0	1	0	0	0	0
195.1 Tórax	T	4	1	0	0	0	0	0	0	0	0	0	0
	H	4	1	0	0	0	0	0	0	0	0	0	0
	M	0	0	0	0	0	0	0	0	0	0	0	0
195.2 Abdomen	T	31	1	0	0	0	0	0	0	0	0	0	1
	H	6	0	0	0	0	0	0	0	0	0	0	0
	M	25	1	0	0	0	0	0	0	0	0	0	1
195.3 Pelvis	T	7	0	0	0	0	0	0	0	0	0	0	0
	H	4	0	0	0	0	0	0	0	0	0	0	0
	M	3	0	0	0	0	0	0	0	0	0	0	0
195.4 Miembro superior	T	2	0	0	0	0	0	0	0	0	0	0	0
	H	0	0	0	0	0	0	0	0	0	0	0	0
	M	2	0	0	0	0	0	0	0	0	0	0	0
195.5 Miembro inferior	T	3	0	0	0	0	0	0	0	0	0	0	0
	H	2	0	0	0	0	0	0	0	0	0	0	0
	M	1	0	0	0	0	0	0	0	0	0	0	0
199 Tumor maligno de sitio no especificado	T	626	0	0	0	0	1	2	2	7	3	12	22
	H	343	0	0	0	0	1	0	0	3	3	5	12
	M	283	0	0	0	0	0	2	2	4	0	7	10
199.0 Diseminado	T	209	0	0	0	0	0	0	0	3	1	5	8
	H	98	0	0	0	0	0	0	0	2	1	2	4
	M	111	0	0	0	0	0	0	0	1	0	3	4

DEFUNCIONES DE RESIDENTES EN LA COMUNIDAD DE MADRID CLASIFICADAS POR GRUPOS DE EDAD QUINQUENAL, SEGUN CAUSA DE MUERTE (LISTA DETALLADA CIE 9ª) Y SEXO (CONT.)

	TODAS LAS EDADES	EDAD EN AÑOS											
		50-54	55-59	60-64	65-69	70-74	75-79	80-84	85-89	90-94	95-99	100 y más	
CAUSAS DE MUERTE LISTA DETALLADA (CIE 9a)													
193 Tumor maligno de la glándula tiroides	T	27	4	3	3	5	3	4	4	1	0	0	0
	H	9	2	0	0	3	1	0	3	0	0	0	0
	M	18	2	3	3	2	2	4	1	1	0	0	0
194 T. maligno de otras glandul. endocrinas y de org. similares	T	20	1	3	1	0	0	1	3	0	0	0	0
	H	9	0	2	1	0	0	1	0	0	0	0	0
	M	11	1	1	0	0	0	0	3	0	0	0	0
194.0 Glándula suprarrenal	T	14	1	2	1	0	0	1	2	0	0	0	0
	H	6	0	1	1	0	0	1	0	0	0	0	0
	M	8	1	1	0	0	0	0	2	0	0	0	0
194.3 Hipófisis y conducto craneofaríngeo	T	1	0	0	0	0	0	0	0	0	0	0	0
	H	0	0	0	0	0	0	0	0	0	0	0	0
	M	1	0	0	0	0	0	0	0	0	0	0	0
194.8 Otros	T	1	0	0	0	0	0	0	0	0	0	0	0
	H	1	0	0	0	0	0	0	0	0	0	0	0
	M	0	0	0	0	0	0	0	0	0	0	0	0
194.9 Sitio no especificado	T	4	0	1	0	0	0	0	1	0	0	0	0
	H	2	0	1	0	0	0	0	0	0	0	0	0
	M	2	0	0	0	0	0	0	1	0	0	0	0
195 Tumor maligno de otros sitios y de los mal definidos	T	58	2	9	5	4	4	7	9	9	2	1	0
	H	24	1	6	3	3	1	3	1	3	0	0	0
	M	34	1	3	2	1	3	4	8	6	2	1	0
195.0 Cabeza cara y cuello	T	11	1	3	1	0	0	2	0	1	0	0	0
	H	8	1	2	1	0	0	2	0	0	0	0	0
	M	3	0	1	0	0	0	0	0	1	0	0	0
195.1 Tórax	T	4	0	1	1	0	0	0	0	1	0	0	0
	H	4	0	1	1	0	0	0	0	1	0	0	0
	M	0	0	0	0	0	0	0	0	0	0	0	0
195.2 Abdomen	T	31	1	1	1	4	4	3	8	5	1	1	0
	H	6	0	0	1	3	1	0	1	0	0	0	0
	M	25	1	1	0	1	3	3	7	5	1	1	0
195.3 Pelvis	T	7	0	3	1	0	0	1	1	1	0	0	0
	H	4	0	2	0	0	0	1	0	1	0	0	0
	M	3	0	1	1	0	0	0	1	0	0	0	0
195.4 Miembro superior	T	2	0	0	1	0	0	1	0	0	0	0	0
	H	0	0	0	0	0	0	0	0	0	0	0	0
	M	2	0	0	1	0	0	1	0	0	0	0	0
195.5 Miembro inferior	T	3	0	1	0	0	0	0	0	1	1	0	0
	H	2	0	1	0	0	0	0	0	1	0	0	0
	M	1	0	0	0	0	0	0	0	0	1	0	0
199 Tumor maligno de sitio no especificado	T	626	28	54	73	85	88	105	85	40	13	6	0
	H	343	19	37	46	53	53	51	38	17	4	1	0
	M	283	9	17	27	32	35	54	47	23	9	5	0
199.0 Diseminado	T	209	9	14	36	30	26	35	29	7	3	3	0
	H	98	4	7	22	15	12	10	13	5	1	0	0
	M	111	5	7	14	15	14	25	16	2	2	3	0

DEFUNCIONES DE RESIDENTES EN LA COMUNIDAD DE MADRID CLASIFICADAS POR GRUPOS DE EDAD QUINQUENAL, SEGUN CAUSA DE MUERTE (LISTA DETALLADA CIE 9ª) Y SEXO (CONT.)

	TODAS LAS EDADES	EDAD EN AÑOS										
		Menos de 1	1-4	5-9	10-14	15-19	20-24	25-29	30-34	35-39	40-44	45-49
CAUSAS DE MUERTE LISTA DETALLADA (CIE 9a)												
199.1 Otro	T 417	0	0	0	0	1	2	2	4	2	7	14
	H 245	0	0	0	0	1	0	0	1	2	3	8
	M 172	0	0	0	0	0	2	2	3	0	4	6
200-208 T. maligno del tej. linfático y de los org. hematopoyéticos	T 640	0	0	14	9	13	7	11	12	14	22	17
	H 324	0	0	9	7	9	5	7	8	10	12	11
	M 316	0	0	5	2	4	2	4	4	4	10	6
200 Linfosarcoma y reticulosarcoma	T 17	0	0	1	0	1	0	1	0	0	0	1
	H 11	0	0	1	0	1	0	1	0	0	0	1
	M 6	0	0	0	0	0	0	0	0	0	0	0
200.0 Reticulosarcoma	T 1	0	0	0	0	0	0	0	0	0	0	0
	H 1	0	0	0	0	0	0	0	0	0	0	0
	M 0	0	0	0	0	0	0	0	0	0	0	0
200.1 Linfosarcoma	T 9	0	0	0	0	0	0	1	0	0	0	1
	H 6	0	0	0	0	0	0	1	0	0	0	1
	M 3	0	0	0	0	0	0	0	0	0	0	0
200.2 Tumor de Burkitt	T 3	0	0	1	0	1	0	0	0	0	0	0
	H 2	0	0	1	0	1	0	0	0	0	0	0
	M 1	0	0	0	0	0	0	0	0	0	0	0
200.8 Otras variedades con nombre específico	T 4	0	0	0	0	0	0	0	0	0	0	0
	H 2	0	0	0	0	0	0	0	0	0	0	0
	M 2	0	0	0	0	0	0	0	0	0	0	0
201 Enfermedad de Hodgkin	T 36	0	0	0	0	1	1	0	4	1	4	2
	H 15	0	0	0	0	1	0	0	2	1	1	1
	M 21	0	0	0	0	0	1	0	2	0	3	1
201.9 Sin especificación	T 36	0	0	0	0	1	1	0	4	1	4	2
	H 15	0	0	0	0	1	0	0	2	1	1	1
	M 21	0	0	0	0	0	1	0	2	0	3	1
202 Otro tumor maligno de los tej. linfoides e histiocítico	T 171	0	0	1	1	0	1	5	3	3	6	2
	H 83	0	0	1	1	0	1	4	3	2	4	1
	M 88	0	0	0	0	0	0	1	0	1	2	1
202.0 Linfoma nodular	T 1	0	0	0	0	0	0	0	0	0	0	0
	H 0	0	0	0	0	0	0	0	0	0	0	0
	M 1	0	0	0	0	0	0	0	0	0	0	0
202.1 Micosis fungoide	T 1	0	0	0	0	0	0	0	0	0	0	0
	H 1	0	0	0	0	0	0	0	0	0	0	0
	M 0	0	0	0	0	0	0	0	0	0	0	0
202.2 Enfermedad de Sezary	T 1	0	0	0	0	0	0	0	0	0	0	0
	H 1	0	0	0	0	0	0	0	0	0	0	0
	M 0	0	0	0	0	0	0	0	0	0	0	0
202.8 Otros linfomas	T 168	0	0	1	1	0	1	5	3	3	6	2
	H 81	0	0	1	1	0	1	4	3	2	4	1
	M 87	0	0	0	0	0	0	1	0	1	2	1
203 Mieloma múltiple y neoplasias inmuno-proliferativas	T 110	0	0	0	0	0	0	0	0	0	1	1
	H 51	0	0	0	0	0	0	0	0	0	0	1
	M 59	0	0	0	0	0	0	0	0	0	1	0

DEFUNCIONES DE RESIDENTES EN LA COMUNIDAD DE MADRID CLASIFICADAS POR GRUPOS DE EDAD QUINQUENAL, SEGUN CAUSA DE MUERTE (LISTA DETALLADA CIE 9ª) Y SEXO (CONT.)

	TODAS LAS EDADES	EDAD EN AÑOS											
		50-54	55-59	60-64	65-69	70-74	75-79	80-84	85-89	90-94	95-99	100 y más	
CAUSAS DE MUERTE LISTA DETALLADA (CIE 9a)													
199.1 Otro	T	417	19	40	37	55	62	70	56	33	10	3	0
	H	245	15	30	24	38	41	41	25	12	3	1	0
	M	172	4	10	13	17	21	29	31	21	7	2	0
200-208 T. maligno del tej. linfático y de los org. hematopoyeticos	T	640	34	39	71	68	81	105	74	37	10	0	2
	H	324	20	19	35	36	41	49	34	11	1	0	0
	M	316	14	20	36	32	40	56	40	26	9	0	2
200 Linfosarcoma y reticulosarcoma	T	17	1	0	0	2	5	3	0	1	1	0	0
	H	11	1	0	0	1	3	2	0	0	0	0	0
	M	6	0	0	0	1	2	1	0	1	1	0	0
200.0 Reticulosarcoma	T	1	0	0	0	0	0	1	0	0	0	0	0
	H	1	0	0	0	0	0	1	0	0	0	0	0
	M	0	0	0	0	0	0	0	0	0	0	0	0
200.1 Linfosarcoma	T	9	1	0	0	1	3	1	0	1	0	0	0
	H	6	1	0	0	0	2	1	0	0	0	0	0
	M	3	0	0	0	1	1	0	0	1	0	0	0
200.2 Tumor de Burkitt	T	3	0	0	0	0	0	0	0	0	1	0	0
	H	2	0	0	0	0	0	0	0	0	0	0	0
	M	1	0	0	0	0	0	0	0	0	1	0	0
200.8 Otras variedades con nombre específico	T	4	0	0	0	1	2	1	0	0	0	0	0
	H	2	0	0	0	1	1	0	0	0	0	0	0
	M	2	0	0	0	0	1	1	0	0	0	0	0
201 Enfermedad de Hodgkin	T	36	4	2	4	3	1	4	4	1	0	0	0
	H	15	3	0	0	2	1	0	3	0	0	0	0
	M	21	1	2	4	1	0	4	1	1	0	0	0
201.9 Sin especificación	T	36	4	2	4	3	1	4	4	1	0	0	0
	H	15	3	0	0	2	1	0	3	0	0	0	0
	M	21	1	2	4	1	0	4	1	1	0	0	0
202 Otro tumor maligno de los tej. linfoide e histiocitico	T	171	12	14	27	20	25	29	14	6	2	0	0
	H	83	5	9	11	11	11	12	6	1	0	0	0
	M	88	7	5	16	9	14	17	8	5	2	0	0
202.0 Linfoma nodular	T	1	0	0	1	0	0	0	0	0	0	0	0
	H	0	0	0	0	0	0	0	0	0	0	0	0
	M	1	0	0	1	0	0	0	0	0	0	0	0
202.1 Micosis fungoide	T	1	0	1	0	0	0	0	0	0	0	0	0
	H	1	0	1	0	0	0	0	0	0	0	0	0
	M	0	0	0	0	0	0	0	0	0	0	0	0
202.2 Enfermedad de Sezary	T	1	0	0	0	0	0	0	1	0	0	0	0
	H	1	0	0	0	0	0	0	1	0	0	0	0
	M	0	0	0	0	0	0	0	0	0	0	0	0
202.8 Otros linfomas	T	168	12	13	26	20	25	29	13	6	2	0	0
	H	81	5	8	11	11	11	12	5	1	0	0	0
	M	87	7	5	15	9	14	17	8	5	2	0	0
203 Mieloma multiple y neoplasias inmuno-proliferativas	T	110	5	8	14	15	18	19	17	10	1	0	1
	H	51	5	2	9	5	9	9	9	2	0	0	0
	M	59	0	6	5	10	9	10	8	8	1	0	1

DEFUNCIONES DE RESIDENTES EN LA COMUNIDAD DE MADRID CLASIFICADAS POR GRUPOS DE EDAD QUINQUENAL, SEGUN CAUSA DE MUERTE (LISTA DETALLADA CIE 9ª) Y SEXO (CONT.)

	TODAS LAS EDADES	EDAD EN AÑOS											
		Menos de 1	1-4	5-9	10-14	15-19	20-24	25-29	30-34	35-39	40-44	45-49	
CAUSAS DE MUERTE LISTA DETALLADA (CIE 9a)													
203.0 Mieloma múltiple	T	110	0	0	0	0	0	0	0	0	0	1	1
	H	51	0	0	0	0	0	0	0	0	0	0	1
	M	59	0	0	0	0	0	0	0	0	0	1	0
204 Leucemia linfocítica	T	66	0	0	4	2	3	2	0	1	2	1	3
	H	33	0	0	3	2	3	1	0	0	1	1	2
	M	33	0	0	1	0	0	1	0	1	1	0	1
204.0 Aguda	T	20	0	0	4	2	3	2	0	1	2	1	0
	H	14	0	0	3	2	3	1	0	0	1	1	0
	M	6	0	0	1	0	0	1	0	1	1	0	0
204.1 Crónica	T	24	0	0	0	0	0	0	0	0	0	0	0
	H	9	0	0	0	0	0	0	0	0	0	0	0
	M	15	0	0	0	0	0	0	0	0	0	0	0
204.9 Sin especificación	T	22	0	0	0	0	0	0	0	0	0	0	3
	H	10	0	0	0	0	0	0	0	0	0	0	2
	M	12	0	0	0	0	0	0	0	0	0	0	1
205 Leucemia mielocítica	T	70	0	0	1	0	4	1	3	1	3	5	3
	H	36	0	0	1	0	2	1	1	1	2	3	2
	M	34	0	0	0	0	2	0	2	0	1	2	1
205.0 Aguda	T	25	0	0	0	0	1	0	0	1	1	2	1
	H	12	0	0	0	0	0	0	0	1	0	1	1
	M	13	0	0	0	0	1	0	0	0	1	1	0
205.1 Crónica	T	11	0	0	0	0	0	0	0	0	1	0	0
	H	7	0	0	0	0	0	0	0	0	1	0	0
	M	4	0	0	0	0	0	0	0	0	0	0	0
205.9 Sin especificación	T	34	0	0	1	0	3	1	3	0	1	3	2
	H	17	0	0	1	0	2	1	1	0	1	2	1
	M	17	0	0	0	0	1	0	2	0	0	1	1
207 Otras leucemias especificadas	T	1	0	0	0	0	0	0	0	0	0	0	0
	H	0	0	0	0	0	0	0	0	0	0	0	0
	M	1	0	0	0	0	0	0	0	0	0	0	0
207.0 Eritremia aguda y eritroleucemia	T	1	0	0	0	0	0	0	0	0	0	0	0
	H	0	0	0	0	0	0	0	0	0	0	0	0
	M	1	0	0	0	0	0	0	0	0	0	0	0
208 Leucemia de células de tipo no especificado	T	169	0	0	7	6	4	2	2	3	5	5	5
	H	95	0	0	3	4	2	2	1	2	4	3	3
	M	74	0	0	4	2	2	0	1	1	1	2	2
208.0 Aguda	T	65	0	0	2	1	2	0	1	3	4	2	3
	H	39	0	0	1	0	2	0	1	2	4	2	1
	M	26	0	0	1	1	0	0	0	1	0	0	2
208.1 Crónica	T	3	0	0	0	0	0	0	0	0	0	0	0
	H	1	0	0	0	0	0	0	0	0	0	0	0
	M	2	0	0	0	0	0	0	0	0	0	0	0
208.9 Sin especificación	T	101	0	0	5	5	2	2	1	0	1	3	2
	H	55	0	0	2	4	0	2	0	0	0	1	2
	M	46	0	0	3	1	2	0	1	0	1	2	0

DEFUNCIONES DE RESIDENTES EN LA COMUNIDAD DE MADRID CLASIFICADAS POR GRUPOS DE EDAD QUINQUENAL, SEGUN CAUSA DE MUERTE (LISTA DETALLADA CIE 9ª) Y SEXO (CONT.)

	TODAS LAS EDADES	EDAD EN AÑOS											
		50-54	55-59	60-64	65-69	70-74	75-79	80-84	85-89	90-94	95-99	100 y más	
CAUSAS DE MUERTE LISTA DETALLADA (CIE 9a)													
203.0 Mieloma múltiple	T	110	5	8	14	15	18	19	17	10	1	0	1
	H	51	5	2	9	5	9	9	9	2	0	0	0
	M	59	0	6	5	10	9	10	8	8	1	0	1
204 Leucemia linfóide	T	66	1	4	6	5	6	12	6	3	5	0	0
	H	33	0	2	2	3	3	3	4	2	1	0	0
	M	33	1	2	4	2	3	9	2	1	4	0	0
204.0 Aguda	T	20	0	0	1	2	0	1	1	0	0	0	0
	H	14	0	0	1	1	0	0	1	0	0	0	0
	M	6	0	0	0	1	0	1	0	0	0	0	0
204.1 Crónica	T	24	0	2	2	3	2	7	4	1	3	0	0
	H	9	0	1	1	2	1	1	2	0	1	0	0
	M	15	0	1	1	1	1	6	2	1	2	0	0
204.9 Sin especificación	T	22	1	2	3	0	4	4	1	2	2	0	0
	H	10	0	1	0	0	2	2	1	2	0	0	0
	M	12	1	1	3	0	2	2	0	0	2	0	0
205 Leucemia mieloide	T	70	6	5	8	6	3	9	10	2	0	0	0
	H	36	4	2	6	2	0	6	2	1	0	0	0
	M	34	2	3	2	4	3	3	8	1	0	0	0
205.0 Aguda	T	25	1	1	5	1	1	3	6	1	0	0	0
	H	12	0	1	4	1	0	2	1	0	0	0	0
	M	13	1	0	1	0	1	1	5	1	0	0	0
205.1 Crónica	T	11	2	2	0	1	1	2	2	0	0	0	0
	H	7	2	1	0	0	0	2	1	0	0	0	0
	M	4	0	1	0	1	1	0	1	0	0	0	0
205.9 Sin especificación	T	34	3	2	3	4	1	4	2	1	0	0	0
	H	17	2	0	2	1	0	2	0	1	0	0	0
	M	17	1	2	1	3	1	2	2	0	0	0	0
207 Otras leucemias especificadas	T	1	0	0	0	0	0	1	0	0	0	0	0
	H	0	0	0	0	0	0	0	0	0	0	0	0
	M	1	0	0	0	0	0	1	0	0	0	0	0
207.0 Eritremia aguda y entroleucemia	T	1	0	0	0	0	0	1	0	0	0	0	0
	H	0	0	0	0	0	0	0	0	0	0	0	0
	M	1	0	0	0	0	0	1	0	0	0	0	0
208 Leucemia de células de tipo no especificado	T	169	5	6	12	17	23	28	23	14	1	0	1
	H	95	2	4	7	12	14	17	10	5	0	0	0
	M	74	3	2	5	5	9	11	13	9	1	0	1
208.0 Aguda	T	65	1	3	6	7	11	8	9	2	0	0	0
	H	39	1	1	3	5	7	4	4	1	0	0	0
	M	26	0	2	3	2	4	4	5	1	0	0	0
208.1 Crónica	T	3	0	0	0	0	0	1	0	1	1	0	0
	H	1	0	0	0	0	0	1	0	0	0	0	0
	M	2	0	0	0	0	0	0	0	1	1	0	0
208.9 Sin especificación	T	101	4	3	6	10	12	19	14	11	0	0	1
	H	55	1	3	4	7	7	12	6	4	0	0	0
	M	46	3	0	2	3	5	7	8	7	0	0	1

DEFUNCIONES DE RESIDENTES EN LA COMUNIDAD DE MADRID CLASIFICADAS POR GRUPOS DE EDAD QUINQUENAL, SEGUN CAUSA DE MUERTE (LISTA DETALLADA CIE 9ª) Y SEXO (CONT.)

	TODAS LAS EDADES	EDAD EN AÑOS											
		Menos de 1	1-4	5-9	10-14	15-19	20-24	25-29	30-34	35-39	40-44	45-49	
CAUSAS DE MUERTE LISTA DETALLADA (CIE 9a)													
210-229 Tumores benignos	T	49	0	2	0	0	0	0	1	0	0	1	3
	H	26	0	2	0	0	0	0	1	0	0	0	0
	M	23	0	0	0	0	0	0	0	0	0	1	3
211 Tumor benigno de otras partes del aparato digestivo	T	16	0	0	0	0	0	0	1	0	0	1	1
	H	9	0	0	0	0	0	0	1	0	0	0	0
	M	7	0	0	0	0	0	0	0	0	0	1	1
211.1 Estómago	T	6	0	0	0	0	0	0	0	0	0	0	0
	H	4	0	0	0	0	0	0	0	0	0	0	0
	M	2	0	0	0	0	0	0	0	0	0	0	0
211.3 Colon	T	1	0	0	0	0	0	0	0	0	0	0	0
	H	1	0	0	0	0	0	0	0	0	0	0	0
	M	0	0	0	0	0	0	0	0	0	0	0	0
211.4 Recto y conducto anal	T	4	0	0	0	0	0	0	0	0	0	1	1
	H	0	0	0	0	0	0	0	0	0	0	0	0
	M	4	0	0	0	0	0	0	0	0	0	1	1
211.5 Hígado y vías biliares	T	4	0	0	0	0	0	0	0	0	0	0	0
	H	3	0	0	0	0	0	0	0	0	0	0	0
	M	1	0	0	0	0	0	0	0	0	0	0	0
211.6 Páncreas excepto los islotes de Langerhans	T	1	0	0	0	0	0	0	1	0	0	0	0
	H	1	0	0	0	0	0	0	1	0	0	0	0
	M	0	0	0	0	0	0	0	0	0	0	0	0
212 Tumor benigno de los órganos resp.e intratorácicos	T	3	0	0	0	0	0	0	0	0	0	0	0
	H	2	0	0	0	0	0	0	0	0	0	0	0
	M	1	0	0	0	0	0	0	0	0	0	0	0
212.3 Bronquios y pulmón	T	3	0	0	0	0	0	0	0	0	0	0	0
	H	2	0	0	0	0	0	0	0	0	0	0	0
	M	1	0	0	0	0	0	0	0	0	0	0	0
213 Tumor benigno de hueso y de cartilago articular	T	2	0	0	0	0	0	0	0	0	0	0	0
	H	0	0	0	0	0	0	0	0	0	0	0	0
	M	2	0	0	0	0	0	0	0	0	0	0	0
213.0 Huesos del craneo y de la cara	T	1	0	0	0	0	0	0	0	0	0	0	0
	H	0	0	0	0	0	0	0	0	0	0	0	0
	M	1	0	0	0	0	0	0	0	0	0	0	0
213.7 Huesos largos del miembro inferior	T	1	0	0	0	0	0	0	0	0	0	0	0
	H	0	0	0	0	0	0	0	0	0	0	0	0
	M	1	0	0	0	0	0	0	0	0	0	0	0
215 Otro tumor benigno del tejido conjuntivo y otros	T	1	0	1	0	0	0	0	0	0	0	0	0
	H	1	0	1	0	0	0	0	0	0	0	0	0
	M	0	0	0	0	0	0	0	0	0	0	0	0
215.9 Sitio no especificado	T	1	0	1	0	0	0	0	0	0	0	0	0
	H	1	0	1	0	0	0	0	0	0	0	0	0
	M	0	0	0	0	0	0	0	0	0	0	0	0
216 Tumor benigno de la piel	T	1	0	0	0	0	0	0	0	0	0	0	0
	H	1	0	0	0	0	0	0	0	0	0	0	0
	M	0	0	0	0	0	0	0	0	0	0	0	0

DEFUNCIONES DE RESIDENTES EN LA COMUNIDAD DE MADRID CLASIFICADAS POR GRUPOS DE EDAD QUINQUENAL, SEGUN CAUSA DE MUERTE (LISTA DETALLADA CIE 9ª) Y SEXO (CONT.)

	TODAS LAS EDADES	EDAD EN AÑOS											
		50-54	55-59	60-64	65-69	70-74	75-79	80-84	85-89	90-94	95-99	100 y más	
CAUSAS DE MUERTE													
LISTA DETALLADA (CIE 9a)													
210-229 Tumores benignos	T	49	3	2	4	7	7	6	2	9	1	1	0
	H	26	1	1	3	5	2	5	0	5	1	0	0
	M	23	2	1	1	2	5	1	2	4	0	1	0
211 Tumor benigno de otras partes del aparato digestivo	T	16	0	0	1	1	3	1	0	5	1	1	0
	H	9	0	0	1	1	2	1	0	2	1	0	0
	M	7	0	0	0	0	1	0	0	3	0	1	0
211.1 Estómago	T	6	0	0	0	0	2	0	0	2	1	1	0
	H	4	0	0	0	0	1	0	0	2	1	0	0
	M	2	0	0	0	0	1	0	0	0	0	1	0
211.3 Colon	T	1	0	0	0	0	0	1	0	0	0	0	0
	H	1	0	0	0	0	0	1	0	0	0	0	0
	M	0	0	0	0	0	0	0	0	0	0	0	0
211.4 Recto y conducto anal	T	4	0	0	0	0	0	0	0	2	0	0	0
	H	0	0	0	0	0	0	0	0	0	0	0	0
	M	4	0	0	0	0	0	0	0	2	0	0	0
211.5 Hígado y vías biliares	T	4	0	0	1	1	1	0	0	1	0	0	0
	H	3	0	0	1	1	1	0	0	0	0	0	0
	M	1	0	0	0	0	0	0	0	1	0	0	0
211.6 Páncreas excepto los islotes de Langerhans	T	1	0	0	0	0	0	0	0	0	0	0	0
	H	1	0	0	0	0	0	0	0	0	0	0	0
	M	0	0	0	0	0	0	0	0	0	0	0	0
212 Tumor benigno de los órganos resp. e intratorácicos	T	3	0	0	0	1	0	1	0	1	0	0	0
	H	2	0	0	0	0	0	1	0	1	0	0	0
	M	1	0	0	0	1	0	0	0	0	0	0	0
212.3 Bronquios y pulmón	T	3	0	0	0	1	0	1	0	1	0	0	0
	H	2	0	0	0	0	0	1	0	1	0	0	0
	M	1	0	0	0	1	0	0	0	0	0	0	0
213 Tumor benigno de hueso y de cartilago articular	T	2	0	0	0	0	0	1	1	0	0	0	0
	H	0	0	0	0	0	0	0	0	0	0	0	0
	M	2	0	0	0	0	0	1	1	0	0	0	0
213.0 Huesos del cráneo y de la cara	T	1	0	0	0	0	0	0	1	0	0	0	0
	H	0	0	0	0	0	0	0	0	0	0	0	0
	M	1	0	0	0	0	0	0	1	0	0	0	0
213.7 Huesos largos del miembro inferior	T	1	0	0	0	0	0	1	0	0	0	0	0
	H	0	0	0	0	0	0	0	0	0	0	0	0
	M	1	0	0	0	0	0	1	0	0	0	0	0
215 Otro tumor benigno del tejido conjuntivo y otros	T	1	0	0	0	0	0	0	0	0	0	0	0
	H	1	0	0	0	0	0	0	0	0	0	0	0
	M	0	0	0	0	0	0	0	0	0	0	0	0
215.9 Sitio no especificado	T	1	0	0	0	0	0	0	0	0	0	0	0
	H	1	0	0	0	0	0	0	0	0	0	0	0
	M	0	0	0	0	0	0	0	0	0	0	0	0
216 Tumor benigno de la piel	T	1	1	0	0	0	0	0	0	0	0	0	0
	H	1	1	0	0	0	0	0	0	0	0	0	0
	M	0	0	0	0	0	0	0	0	0	0	0	0

DEFUNCIONES DE RESIDENTES EN LA COMUNIDAD DE MADRID CLASIFICADAS POR GRUPOS DE EDAD QUINQUENAL, SEGUN CAUSA DE MUERTE (LISTA DETALLADA CIE 9ª) Y SEXO (CONT.)

	TODAS LAS EDADES	EDAD EN AÑOS											
		Menos de 1	1-4	5-9	10-14	15-19	20-24	25-29	30-34	35-39	40-44	45-49	
CAUSAS DE MUERTE LISTA DETALLADA (CIE 9a)													
216.9 Sitio no especificado	T	1	0	0	0	0	0	0	0	0	0	0	0
	H	1	0	0	0	0	0	0	0	0	0	0	0
	M	0	0	0	0	0	0	0	0	0	0	0	0
219 Otro tumor benigno del útero	T	1	0	0	0	0	0	0	0	0	0	0	0
	H	0	0	0	0	0	0	0	0	0	0	0	0
	M	1	0	0	0	0	0	0	0	0	0	0	0
219.9 Parte no especificada	T	1	0	0	0	0	0	0	0	0	0	0	0
	H	0	0	0	0	0	0	0	0	0	0	0	0
	M	1	0	0	0	0	0	0	0	0	0	0	0
222 Tumor benigno de los órganos genitales del hombre	T	1	0	0	0	0	0	0	0	0	0	0	0
	H	1	0	0	0	0	0	0	0	0	0	0	0
	M	0	0	0	0	0	0	0	0	0	0	0	0
222.9 Sitio no especificado	T	1	0	0	0	0	0	0	0	0	0	0	0
	H	1	0	0	0	0	0	0	0	0	0	0	0
	M	0	0	0	0	0	0	0	0	0	0	0	0
225 Tumor benigno del encefalo y de otras partes del s.n.	T	21	0	1	0	0	0	0	0	0	0	0	2
	H	10	0	1	0	0	0	0	0	0	0	0	0
	M	11	0	0	0	0	0	0	0	0	0	0	2
225.0 Encefalo	T	1	0	1	0	0	0	0	0	0	0	0	0
	H	1	0	1	0	0	0	0	0	0	0	0	0
	M	0	0	0	0	0	0	0	0	0	0	0	0
225.1 Nervios craneales	T	1	0	0	0	0	0	0	0	0	0	0	0
	H	0	0	0	0	0	0	0	0	0	0	0	0
	M	1	0	0	0	0	0	0	0	0	0	0	0
225.2 Meninges cerebrales	T	19	0	0	0	0	0	0	0	0	0	0	2
	H	9	0	0	0	0	0	0	0	0	0	0	0
	M	10	0	0	0	0	0	0	0	0	0	0	2
227 T. benigno de otras glandul. endocrinas y de org. similares	T	1	0	0	0	0	0	0	0	0	0	0	0
	H	1	0	0	0	0	0	0	0	0	0	0	0
	M	0	0	0	0	0	0	0	0	0	0	0	0
227.3 Hipofisis y conducto craneofaríngeo	T	1	0	0	0	0	0	0	0	0	0	0	0
	H	1	0	0	0	0	0	0	0	0	0	0	0
	M	0	0	0	0	0	0	0	0	0	0	0	0
228 Hemangioma y linfangioma de cualquier sitio	T	2	0	0	0	0	0	0	0	0	0	0	0
	H	1	0	0	0	0	0	0	0	0	0	0	0
	M	1	0	0	0	0	0	0	0	0	0	0	0
228.0 Hemangioma de cualquier sitio	T	2	0	0	0	0	0	0	0	0	0	0	0
	H	1	0	0	0	0	0	0	0	0	0	0	0
	M	1	0	0	0	0	0	0	0	0	0	0	0
235-238 Tumores de evolución incierta	T	43	0	1	1	0	0	0	1	0	2	2	2
	H	29	0	0	1	0	0	0	0	0	2	2	1
	M	14	0	1	0	0	0	0	1	0	0	0	1
235 Tumor de evolución incierta de los aparatos dig. y resp.	T	5	0	0	0	0	0	0	0	0	0	1	0
	H	4	0	0	0	0	0	0	0	0	0	1	0
	M	1	0	0	0	0	0	0	0	0	0	0	0

DEFUNCIONES DE RESIDENTES EN LA COMUNIDAD DE MADRID CLASIFICADAS POR GRUPOS DE EDAD QUINQUENAL, SEGUN CAUSA DE MUERTE (LISTA DETALLADA CIE 9ª) Y SEXO (CONT.)

	TODAS LAS EDADES	EDAD EN AÑOS											
		50-54	55-59	60-64	65-69	70-74	75-79	80-84	85-89	90-94	95-99	100 y más	
CAUSAS DE MUERTE LISTA DETALLADA (CIE 9a)													
216.9 Sitio no especificado	T	1	1	0	0	0	0	0	0	0	0	0	0
	H	1	1	0	0	0	0	0	0	0	0	0	0
	M	0	0	0	0	0	0	0	0	0	0	0	0
219 Otro tumor benigno del útero	T	1	0	0	0	1	0	0	0	0	0	0	0
	H	0	0	0	0	0	0	0	0	0	0	0	0
	M	1	0	0	0	1	0	0	0	0	0	0	0
219.9 Parte no especificada	T	1	0	0	0	1	0	0	0	0	0	0	0
	H	0	0	0	0	0	0	0	0	0	0	0	0
	M	1	0	0	0	1	0	0	0	0	0	0	0
222 Tumor benigno de los órganos genitales del hombre	T	1	0	0	0	0	0	1	0	0	0	0	0
	H	1	0	0	0	0	0	1	0	0	0	0	0
	M	0	0	0	0	0	0	0	0	0	0	0	0
222.9 Sitio no especificado	T	1	0	0	0	0	0	1	0	0	0	0	0
	H	1	0	0	0	0	0	1	0	0	0	0	0
	M	0	0	0	0	0	0	0	0	0	0	0	0
225 Tumor benigno del encefalo y de otras partes del s.n.	T	21	2	2	1	4	4	1	1	3	0	0	0
	H	10	0	1	1	4	0	1	0	2	0	0	0
	M	11	2	1	0	0	4	0	1	1	0	0	0
225.0 Encefalo	T	1	0	0	0	0	0	0	0	0	0	0	0
	H	1	0	0	0	0	0	0	0	0	0	0	0
	M	0	0	0	0	0	0	0	0	0	0	0	0
225.1 Nervios craneales	T	1	0	0	0	0	1	0	0	0	0	0	0
	H	0	0	0	0	0	0	0	0	0	0	0	0
	M	1	0	0	0	0	1	0	0	0	0	0	0
225.2 Meninges cerebrales	T	19	2	2	1	4	3	1	1	3	0	0	0
	H	9	0	1	1	4	0	1	0	2	0	0	0
	M	10	2	1	0	0	3	0	1	1	0	0	0
227 T. benigno de otras glandul. endocrinas y de org. similares	T	1	0	0	0	0	0	1	0	0	0	0	0
	H	1	0	0	0	0	0	1	0	0	0	0	0
	M	0	0	0	0	0	0	0	0	0	0	0	0
227.3 Hipofisis y conducto craneofaríngeo	T	1	0	0	0	0	0	1	0	0	0	0	0
	H	1	0	0	0	0	0	1	0	0	0	0	0
	M	0	0	0	0	0	0	0	0	0	0	0	0
228 Hemangioma y linfangioma de cualquier sitio	T	2	0	0	2	0	0	0	0	0	0	0	0
	H	1	0	0	1	0	0	0	0	0	0	0	0
	M	1	0	0	1	0	0	0	0	0	0	0	0
228.0 Hemangioma de cualquier sitio	T	2	0	0	2	0	0	0	0	0	0	0	0
	H	1	0	0	1	0	0	0	0	0	0	0	0
	M	1	0	0	1	0	0	0	0	0	0	0	0
235-238 Tumores de evolución incierta	T	43	1	3	2	1	4	8	5	9	1	0	0
	H	29	0	3	1	1	3	7	2	6	0	0	0
	M	14	1	0	1	0	1	1	3	3	1	0	0
235 Tumor de evolución incierta de los aparatos dig. y resp.	T	5	0	1	0	0	1	1	1	0	0	0	0
	H	4	0	1	0	0	1	1	0	0	0	0	0
	M	1	0	0	0	0	0	0	1	0	0	0	0

DEFUNCIONES DE RESIDENTES EN LA COMUNIDAD DE MADRID CLASIFICADAS POR GRUPOS DE EDAD QUINQUENAL, SEGUN CAUSA DE MUERTE (LISTA DETALLADA CIE 9ª) Y SEXO (CONT.)

	TODAS LAS EDADES	EDAD EN AÑOS											
		Menos de 1	1-4	5-9	10-14	15-19	20-24	25-29	30-34	35-39	40-44	45-49	
CAUSAS DE MUERTE LISTA DETALLADA (CIE 9a)													
235.2 Estomago	T	2	0	0	0	0	0	0	0	0	0	1	0
intestinos	H	2	0	0	0	0	0	0	0	0	0	1	0
y recto	M	0	0	0	0	0	0	0	0	0	0	0	0
235.4 Peritoneo y tejido retroperitoneal	T	1	0	0	0	0	0	0	0	0	0	0	0
	H	1	0	0	0	0	0	0	0	0	0	0	0
	M	0	0	0	0	0	0	0	0	0	0	0	0
235.7 Tráquea bronquios y pulmón	T	2	0	0	0	0	0	0	0	0	0	0	0
	H	1	0	0	0	0	0	0	0	0	0	0	0
	M	1	0	0	0	0	0	0	0	0	0	0	0
237 Tumor de evolución incierta de gland. endocr. y del s.n.	T	8	0	1	1	0	0	0	1	0	1	1	1
	H	5	0	0	1	0	0	0	0	0	1	1	1
	M	3	0	1	0	0	0	0	1	0	0	0	0
237.0 Hipofisis y conducto craneofaríngeo	T	4	0	0	1	0	0	0	0	0	1	0	1
	H	3	0	0	1	0	0	0	0	0	1	0	1
	M	1	0	0	0	0	0	0	0	0	0	0	0
237.4 Otras glándulas endocrinas y las no especificadas	T	1	0	0	0	0	0	0	0	0	0	1	0
	H	1	0	0	0	0	0	0	0	0	0	1	0
	M	0	0	0	0	0	0	0	0	0	0	0	0
237.7 Neurofibromatosis	T	3	0	1	0	0	0	0	1	0	0	0	0
	H	1	0	0	0	0	0	0	0	0	0	0	0
	M	2	0	1	0	0	0	0	1	0	0	0	0
238 Tumor de evolución incierta de o.s. y tej. y los no espec.	T	30	0	0	0	0	0	0	0	0	1	0	1
	H	20	0	0	0	0	0	0	0	0	1	0	0
	M	10	0	0	0	0	0	0	0	0	0	0	1
238.0 Hueso y cartilago articular	T	1	0	0	0	0	0	0	0	0	0	0	0
	H	0	0	0	0	0	0	0	0	0	0	0	0
	M	1	0	0	0	0	0	0	0	0	0	0	0
238.1 Tejido conjuntivo y otros tejidos blandos	T	1	0	0	0	0	0	0	0	0	0	0	1
	H	0	0	0	0	0	0	0	0	0	0	0	0
	M	1	0	0	0	0	0	0	0	0	0	0	1
238.4 Policitemia vera	T	1	0	0	0	0	0	0	0	0	0	0	0
	H	1	0	0	0	0	0	0	0	0	0	0	0
	M	0	0	0	0	0	0	0	0	0	0	0	0
238.6 Plasmacitos	T	3	0	0	0	0	0	0	0	0	0	0	0
	H	1	0	0	0	0	0	0	0	0	0	0	0
	M	2	0	0	0	0	0	0	0	0	0	0	0
238.7 Otros tejidos linfáticos y hematopoyéticos	T	22	0	0	0	0	0	0	0	0	1	0	0
	H	16	0	0	0	0	0	0	0	0	1	0	0
	M	6	0	0	0	0	0	0	0	0	0	0	0
238.9 Sitio no especificado	T	2	0	0	0	0	0	0	0	0	0	0	0
	H	2	0	0	0	0	0	0	0	0	0	0	0
	M	0	0	0	0	0	0	0	0	0	0	0	0
239 Tumor de naturaleza no especificada	T	232	0	1	3	1	1	2	2	6	6	0	12
	H	130	0	0	1	1	1	1	1	3	4	0	5
	M	102	0	1	2	0	0	1	1	3	2	0	7

DEFUNCIONES DE RESIDENTES EN LA COMUNIDAD DE MADRID CLASIFICADAS POR GRUPOS DE EDAD QUINQUENAL, SEGUN CAUSA DE MUERTE (LISTA DETALLADA CIE 9ª) Y SEXO (CONT.)

	TODAS LAS EDADES	EDAD EN AÑOS											
		50-54	55-59	60-64	65-69	70-74	75-79	80-84	85-89	90-94	95-99	100 y más	
CAUSAS DE MUERTE LISTA DETALLADA (CIE 9a)													
235.2 Estomago	T	2	0	0	0	0	1	0	0	0	0	0	0
intestinos	H	2	0	0	0	0	1	0	0	0	0	0	0
y recto	M	0	0	0	0	0	0	0	0	0	0	0	0
235.4 Peritoneo y tejido	T	1	0	0	0	0	0	1	0	0	0	0	0
retroperitoneal	H	1	0	0	0	0	0	1	0	0	0	0	0
	M	0	0	0	0	0	0	0	0	0	0	0	0
235.7 Tráquea bronquios	T	2	0	1	0	0	0	0	1	0	0	0	0
y pulmón	H	1	0	1	0	0	0	0	0	0	0	0	0
	M	1	0	0	0	0	0	0	1	0	0	0	0
237 Tumor de evolución	T	8	0	1	1	0	0	0	0	0	0	0	0
incierto de gland.	H	5	0	1	0	0	0	0	0	0	0	0	0
endocr. y del s.n.	M	3	0	0	1	0	0	0	0	0	0	0	0
237.0 Hipofisis	T	4	0	0	1	0	0	0	0	0	0	0	0
y conducto	H	3	0	0	0	0	0	0	0	0	0	0	0
craneofaríngeo	M	1	0	0	1	0	0	0	0	0	0	0	0
237.4 Otras glándulas	T	1	0	0	0	0	0	0	0	0	0	0	0
endocrinas y las	H	1	0	0	0	0	0	0	0	0	0	0	0
no especificadas	M	0	0	0	0	0	0	0	0	0	0	0	0
237.7 Neurofibromatosis	T	3	0	1	0	0	0	0	0	0	0	0	0
	H	1	0	1	0	0	0	0	0	0	0	0	0
	M	2	0	0	0	0	0	0	0	0	0	0	0
238 Tumor de evolución	T	30	1	1	1	1	3	7	4	9	1	0	0
incierto de o.s. y	H	20	0	1	1	1	2	6	2	6	0	0	0
tej. y los no espec.	M	10	1	0	0	0	1	1	2	3	1	0	0
238.0 Hueso y cartilago	T	1	0	0	0	0	0	1	0	0	0	0	0
articular	H	0	0	0	0	0	0	0	0	0	0	0	0
	M	1	0	0	0	0	0	1	0	0	0	0	0
238.1 Tejido conjuntivo	T	1	0	0	0	0	0	0	0	0	0	0	0
y otros tejidos	H	0	0	0	0	0	0	0	0	0	0	0	0
blandos	M	1	0	0	0	0	0	0	0	0	0	0	0
238.4 Policitemia vera	T	1	0	0	0	0	0	0	0	1	0	0	0
	H	1	0	0	0	0	0	0	0	1	0	0	0
	M	0	0	0	0	0	0	0	0	0	0	0	0
238.6 Plasmacitos	T	3	1	0	0	0	0	0	1	1	0	0	0
	H	1	0	0	0	0	0	0	1	0	0	0	0
	M	2	1	0	0	0	0	0	0	1	0	0	0
238.7 Otros tejidos	T	22	0	1	0	1	3	6	3	6	1	0	0
linfáticos	H	16	0	1	0	1	2	6	1	4	0	0	0
y hematopoyeticos	M	6	0	0	0	0	1	0	2	2	1	0	0
238.9 Sitio no	T	2	0	0	1	0	0	0	0	1	0	0	0
especificado	H	2	0	0	1	0	0	0	0	1	0	0	0
	M	0	0	0	0	0	0	0	0	0	0	0	0
239 Tumor de naturaleza	T	232	10	6	21	23	29	34	29	28	13	3	2
no especificada	H	130	8	4	14	14	20	19	16	10	5	3	0
	M	102	2	2	7	9	9	15	13	18	8	0	2

DEFUNCIONES DE RESIDENTES EN LA COMUNIDAD DE MADRID CLASIFICADAS POR GRUPOS DE EDAD QUINQUENAL, SEGUN CAUSA DE MUERTE (LISTA DETALLADA CIE 9ª) Y SEXO (CONT.)

	TODAS LAS EDADES	EDAD EN AÑOS											
		Menos de 1	1-4	5-9	10-14	15-19	20-24	25-29	30-34	35-39	40-44	45-49	
CAUSAS DE MUERTE LISTA DETALLADA (CIE 9a)													
239.0 Aparato digestivo	T	63	0	0	0	0	0	0	0	0	0	0	3
	H	30	0	0	0	0	0	0	0	0	0	0	0
	M	33	0	0	0	0	0	0	0	0	0	0	3
239.1 Aparato respiratorio	T	14	0	0	0	0	0	0	1	0	0	0	1
	H	14	0	0	0	0	0	0	1	0	0	0	1
	M	0	0	0	0	0	0	0	0	0	0	0	0
239.2 Hueso tejidos blandos y piel	T	2	0	0	0	0	0	0	0	0	0	0	0
	H	0	0	0	0	0	0	0	0	0	0	0	0
	M	2	0	0	0	0	0	0	0	0	0	0	0
239.3 Mama	T	1	0	0	0	0	0	0	0	0	0	0	1
	H	0	0	0	0	0	0	0	0	0	0	0	0
	M	1	0	0	0	0	0	0	0	0	0	0	1
239.4 Vejiga	T	17	0	0	0	0	0	0	0	0	0	0	0
	H	16	0	0	0	0	0	0	0	0	0	0	0
	M	1	0	0	0	0	0	0	0	0	0	0	0
239.5 Otros órganos genitourinarios	T	12	0	0	0	0	0	0	0	0	0	0	0
	H	5	0	0	0	0	0	0	0	0	0	0	0
	M	7	0	0	0	0	0	0	0	0	0	0	0
239.6 Encefalo	T	88	0	1	2	1	1	2	1	5	4	0	6
	H	46	0	0	1	1	1	1	0	2	2	0	3
	M	42	0	1	1	0	0	1	1	3	2	0	3
239.7 Otras partes del sistema nervioso y glándulas endocrín	T	4	0	0	1	0	0	0	0	0	0	0	0
	H	0	0	0	0	0	0	0	0	0	0	0	0
	M	4	0	0	1	0	0	0	0	0	0	0	0
239.8 Otros sitios especificados	T	22	0	0	0	0	0	0	0	1	2	0	0
	H	12	0	0	0	0	0	0	0	1	2	0	0
	M	10	0	0	0	0	0	0	0	0	0	0	0
239.9 Sitio no especificado	T	9	0	0	0	0	0	0	0	0	0	0	1
	H	7	0	0	0	0	0	0	0	0	0	0	1
	M	2	0	0	0	0	0	0	0	0	0	0	0
240-279 III. ENF. DE GLANDUL. END. DE LA NUTRIC. METAB. E INMUNIDAD	T	1407	5	4	4	1	0	35	153	153	64	39	33
	H	721	3	1	2	0	0	28	130	130	57	38	32
	M	686	2	3	2	1	0	7	23	23	7	1	1
240-246 Enfermedades de la glándula tiroides	T	14	0	0	0	0	0	0	0	0	0	0	0
	H	2	0	0	0	0	0	0	0	0	0	0	0
	M	12	0	0	0	0	0	0	0	0	0	0	0
242 Tirotoxicosis con o sin bocio	T	7	0	0	0	0	0	0	0	0	0	0	0
	H	1	0	0	0	0	0	0	0	0	0	0	0
	M	6	0	0	0	0	0	0	0	0	0	0	0
242.0 Bocio difuso toxico	T	1	0	0	0	0	0	0	0	0	0	0	0
	H	0	0	0	0	0	0	0	0	0	0	0	0
	M	1	0	0	0	0	0	0	0	0	0	0	0
242.9 Tirotoxicosis sin mención de bocio ni de causa alguna	T	6	0	0	0	0	0	0	0	0	0	0	0
	H	1	0	0	0	0	0	0	0	0	0	0	0
	M	5	0	0	0	0	0	0	0	0	0	0	0

DEFUNCIONES DE RESIDENTES EN LA COMUNIDAD DE MADRID CLASIFICADAS POR GRUPOS DE EDAD QUINQUENAL, SEGUN CAUSA DE MUERTE (LISTA DETALLADA CIE 9ª) Y SEXO (CONT.)

	TODAS LAS EDADES	EDAD EN AÑOS											
		50-54	55-59	60-64	65-69	70-74	75-79	80-84	85-89	90-94	95-99	100 y más	
CAUSAS DE MUERTE LISTA DETALLADA (CIE 9a)													
239.0 Aparato digestivo	T	63	2	1	4	8	7	8	11	13	4	1	1
	H	30	2	1	4	4	5	4	4	2	3	1	0
	M	33	0	0	0	4	2	4	7	11	1	0	1
239.1 Aparato respiratorio	T	14	0	0	1	2	1	2	3	2	0	1	0
	H	14	0	0	1	2	1	2	3	2	0	1	0
	M	0	0	0	0	0	0	0	0	0	0	0	0
239.2 Hueso tejidos blandos y piel	T	2	0	0	0	0	0	0	0	0	1	0	1
	H	0	0	0	0	0	0	0	0	0	0	0	0
	M	2	0	0	0	0	0	0	0	0	1	0	1
239.3 Mama	T	1	0	0	0	0	0	0	0	0	0	0	0
	H	0	0	0	0	0	0	0	0	0	0	0	0
	M	1	0	0	0	0	0	0	0	0	0	0	0
239.4 Vejiga	T	17	0	0	0	1	6	4	3	1	1	1	0
	H	16	0	0	0	1	6	4	3	1	0	1	0
	M	1	0	0	0	0	0	0	0	0	1	0	0
239.5 Otros órganos genitourinarios	T	12	0	0	2	1	1	1	2	4	1	0	0
	H	5	0	0	1	0	0	1	1	1	1	0	0
	M	7	0	0	1	1	1	0	1	3	0	0	0
239.6 Encefalo	T	88	7	5	11	9	11	13	3	5	1	0	0
	H	46	5	3	5	6	6	5	1	4	0	0	0
	M	42	2	2	6	3	5	8	2	1	1	0	0
239.7 Otras partes del sistema nervioso y glándulas endocrinas	T	4	0	0	0	1	0	0	1	0	1	0	0
	H	0	0	0	0	0	0	0	0	0	0	0	0
	M	4	0	0	0	1	0	0	1	0	1	0	0
239.8 Otros sitios especificados	T	22	0	0	2	1	2	4	3	3	4	0	0
	H	12	0	0	2	1	1	2	2	0	1	0	0
	M	10	0	0	0	0	1	2	1	3	3	0	0
239.9 Sitio no especificado	T	9	1	0	1	0	1	2	3	0	0	0	0
	H	7	1	0	1	0	1	1	2	0	0	0	0
	M	2	0	0	0	0	0	1	1	0	0	0	0
240-279 III. ENF. DE GLANDUL. END. DE LA NUTRIC. METAB. E INMUNIDAD	T	1407	18	34	41	64	116	183	219	150	72	17	2
	H	721	15	19	22	35	37	65	49	40	14	4	0
	M	686	3	15	19	29	79	118	170	110	58	13	2
240-246 Enfermedades de la glándula tiroides	T	14	0	1	1	0	2	4	2	1	3	0	0
	H	2	0	0	0	0	0	2	0	0	0	0	0
	M	12	0	1	1	0	2	2	2	1	3	0	0
242 Tirotoxicosis con o sin bocio	T	7	0	1	0	0	1	2	1	0	2	0	0
	H	1	0	0	0	0	0	1	0	0	0	0	0
	M	6	0	1	0	0	1	1	1	0	2	0	0
242.0 Bocio difuso toxico	T	1	0	0	0	0	0	0	0	0	1	0	0
	H	0	0	0	0	0	0	0	0	0	0	0	0
	M	1	0	0	0	0	0	0	0	0	1	0	0
242.9 Tirotoxicosis sin mención de bocio ni de causa alguna	T	6	0	1	0	0	1	2	1	0	1	0	0
	H	1	0	0	0	0	0	1	0	0	0	0	0
	M	5	0	1	0	0	1	1	1	0	1	0	0

DEFUNCIONES DE RESIDENTES EN LA COMUNIDAD DE MADRID CLASIFICADAS POR GRUPOS DE EDAD QUINQUENAL, SEGUN CAUSA DE MUERTE (LISTA DETALLADA CIE 9ª) Y SEXO (CONT.)

	TODAS LAS EDADES	EDAD EN AÑOS											
		Menos de 1	1-4	5-9	10-14	15-19	20-24	25-29	30-34	35-39	40-44	45-49	
CAUSAS DE MUERTE LISTA DETALLADA (CIE 9a)													
244 Hipotiroidismo adquirido	T	7	0	0	0	0	0	0	0	0	0	0	0
	H	1	0	0	0	0	0	0	0	0	0	0	0
	M	6	0	0	0	0	0	0	0	0	0	0	0
244.9 Sin especificación	T	7	0	0	0	0	0	0	0	0	0	0	0
	H	1	0	0	0	0	0	0	0	0	0	0	0
	M	6	0	0	0	0	0	0	0	0	0	0	0
250-259 Enfermedades de otras glándulas endocrinas	T	779	0	0	0	0	0	0	2	2	3	1	4
	H	248	0	0	0	0	0	0	2	0	2	1	4
	M	531	0	0	0	0	0	0	0	2	1	0	0
250 Diabetes mellitus	T	761	0	0	0	0	0	0	2	2	3	1	4
	H	242	0	0	0	0	0	0	2	0	2	1	4
	M	519	0	0	0	0	0	0	0	2	1	0	0
250.0 Diabetes mellitus sin mención de complicación	T	392	0	0	0	0	0	0	1	2	1	1	3
	H	122	0	0	0	0	0	0	1	0	0	1	3
	M	270	0	0	0	0	0	0	0	2	1	0	0
250.1 Diabetes con cetoacidosis	T	18	0	0	0	0	0	0	1	0	0	0	0
	H	6	0	0	0	0	0	0	1	0	0	0	0
	M	12	0	0	0	0	0	0	0	0	0	0	0
250.2 Coma diabético	T	63	0	0	0	0	0	0	0	0	0	0	0
	H	25	0	0	0	0	0	0	0	0	0	0	0
	M	38	0	0	0	0	0	0	0	0	0	0	0
250.3 Diabetes con manifestaciones renales	T	20	0	0	0	0	0	0	0	0	0	0	0
	H	5	0	0	0	0	0	0	0	0	0	0	0
	M	15	0	0	0	0	0	0	0	0	0	0	0
250.5 Diabetes con manifestaciones neurológicas	T	2	0	0	0	0	0	0	0	0	0	0	0
	H	1	0	0	0	0	0	0	0	0	0	0	0
	M	1	0	0	0	0	0	0	0	0	0	0	0
250.6 Diabetes con trastornos circulatorios periféricos	T	32	0	0	0	0	0	0	0	0	0	0	0
	H	9	0	0	0	0	0	0	0	0	0	0	0
	M	23	0	0	0	0	0	0	0	0	0	0	0
250.7 Diabetes con otras manifestaciones especificadas	T	231	0	0	0	0	0	0	0	0	2	0	1
	H	73	0	0	0	0	0	0	0	0	2	0	1
	M	158	0	0	0	0	0	0	0	0	0	0	0
250.9 Diabetes con complicaciones no especificadas	T	3	0	0	0	0	0	0	0	0	0	0	0
	H	1	0	0	0	0	0	0	0	0	0	0	0
	M	2	0	0	0	0	0	0	0	0	0	0	0
251 Otros trastornos de la secreción interna del páncreas	T	4	0	0	0	0	0	0	0	0	0	0	0
	H	0	0	0	0	0	0	0	0	0	0	0	0
	M	4	0	0	0	0	0	0	0	0	0	0	0
251.0 Coma hipoglicémico	T	3	0	0	0	0	0	0	0	0	0	0	0
	H	0	0	0	0	0	0	0	0	0	0	0	0
	M	3	0	0	0	0	0	0	0	0	0	0	0
251.2 Hipoglicemia no especificada	T	1	0	0	0	0	0	0	0	0	0	0	0
	H	0	0	0	0	0	0	0	0	0	0	0	0
	M	1	0	0	0	0	0	0	0	0	0	0	0

DEFUNCIONES DE RESIDENTES EN LA COMUNIDAD DE MADRID CLASIFICADAS POR GRUPOS DE EDAD QUINQUENAL, SEGUN CAUSA DE MUERTE (LISTA DETALLADA CIE 9ª) Y SEXO (CONT.)

	TODAS LAS EDADES	EDAD EN AÑOS											
		50-54	55-59	60-64	65-69	70-74	75-79	80-84	85-89	90-94	95-99	100 y más	
CAUSAS DE MUERTE LISTA DETALLADA (CIE 9a)													
244 Hipotiroidismo adquirido	T	7	0	0	1	0	1	2	1	1	1	0	0
	H	1	0	0	0	0	0	1	0	0	0	0	0
	M	6	0	0	1	0	1	1	1	1	1	0	0
244.9 Sin especificación	T	7	0	0	1	0	1	2	1	1	1	0	0
	H	1	0	0	0	0	0	1	0	0	0	0	0
	M	6	0	0	1	0	1	1	1	1	1	0	0
250-259 Enfermedades de otras glándulas endocrinas	T	779	8	21	28	54	103	163	197	130	49	13	1
	H	248	6	10	14	30	32	57	43	33	10	4	0
	M	531	2	11	14	24	71	106	154	97	39	9	1
250 Diabetes mellitus	T	761	7	20	26	53	97	160	196	127	49	13	1
	H	242	6	10	12	29	30	57	43	32	10	4	0
	M	519	1	10	14	24	67	103	153	95	39	9	1
250.0 Diabetes mellitus sin mención de complicación	T	392	3	12	18	31	50	92	91	56	27	4	0
	H	122	2	6	9	17	15	36	14	14	3	1	0
	M	270	1	6	9	14	35	56	77	42	24	3	0
250.1 Diabetes con cetoacidosis	T	18	0	1	0	1	0	3	4	6	2	0	0
	H	6	0	0	0	0	0	1	2	1	1	0	0
	M	12	0	1	0	1	0	2	2	5	1	0	0
250.2 Coma diabético	T	63	0	1	2	5	8	10	15	19	2	1	0
	H	25	0	1	0	3	4	5	5	5	1	1	0
	M	38	0	0	2	2	4	5	10	14	1	0	0
250.3 Diabetes con manifestaciones renales	T	20	2	0	0	1	2	6	7	1	1	0	0
	H	5	2	0	0	0	0	1	1	1	0	0	0
	M	15	0	0	0	1	2	5	6	0	1	0	0
250.5 Diabetes con manifestaciones neurológicas	T	2	0	0	0	0	0	0	2	0	0	0	0
	H	1	0	0	0	0	0	0	1	0	0	0	0
	M	1	0	0	0	0	0	0	1	0	0	0	0
250.6 Diabetes con trastornos circulatorios periféricos	T	32	0	0	1	1	6	3	10	7	1	3	0
	H	9	0	0	1	1	1	0	2	2	1	1	0
	M	23	0	0	0	0	5	3	8	5	0	2	0
250.7 Diabetes con otras manifestaciones especificadas	T	231	2	6	5	14	30	46	67	37	16	4	1
	H	73	2	3	2	8	9	14	18	9	4	1	0
	M	158	0	3	3	6	21	32	49	28	12	3	1
250.9 Diabetes con complicaciones no especificadas	T	3	0	0	0	0	1	0	0	1	0	1	0
	H	1	0	0	0	0	1	0	0	0	0	0	0
	M	2	0	0	0	0	0	0	0	1	0	1	0
251 Otros trastornos de la secreción interna del páncreas	T	4	0	0	0	0	0	2	1	1	0	0	0
	H	0	0	0	0	0	0	0	0	0	0	0	0
	M	4	0	0	0	0	0	2	1	1	0	0	0
251.0 Coma hipoglicémico	T	3	0	0	0	0	0	1	1	1	0	0	0
	H	0	0	0	0	0	0	0	0	0	0	0	0
	M	3	0	0	0	0	0	1	1	1	0	0	0
251.2 Hipoglicemia no especificada	T	1	0	0	0	0	0	1	0	0	0	0	0
	H	0	0	0	0	0	0	0	0	0	0	0	0
	M	1	0	0	0	0	0	1	0	0	0	0	0

DEFUNCIONES DE RESIDENTES EN LA COMUNIDAD DE MADRID CLASIFICADAS POR GRUPOS DE EDAD QUINQUENAL, SEGUN CAUSA DE MUERTE (LISTA DETALLADA CIE 9ª) Y SEXO (CONT.)

	TODAS LAS EDADES	EDAD EN AÑOS											
		Menos de 1	1-4	5-9	10-14	15-19	20-24	25-29	30-34	35-39	40-44	45-49	
CAUSAS DE MUERTE LISTA DETALLADA (CIE 9a)													
252 Trastornos de las glándulas paratiroides	T	1	0	0	0	0	0	0	0	0	0	0	0
	H	0	0	0	0	0	0	0	0	0	0	0	0
	M	1	0	0	0	0	0	0	0	0	0	0	0
252.0 Hiperparatiroidismo	T	1	0	0	0	0	0	0	0	0	0	0	0
	H	0	0	0	0	0	0	0	0	0	0	0	0
	M	1	0	0	0	0	0	0	0	0	0	0	0
253 Trastornos de la hipófisis y de la regul. hipotalámica	T	4	0	0	0	0	0	0	0	0	0	0	0
	H	2	0	0	0	0	0	0	0	0	0	0	0
	M	2	0	0	0	0	0	0	0	0	0	0	0
253.0 Acromegalia y gigantismo	T	1	0	0	0	0	0	0	0	0	0	0	0
	H	1	0	0	0	0	0	0	0	0	0	0	0
	M	0	0	0	0	0	0	0	0	0	0	0	0
253.2 Panhipopituitarismo	T	2	0	0	0	0	0	0	0	0	0	0	0
	H	1	0	0	0	0	0	0	0	0	0	0	0
	M	1	0	0	0	0	0	0	0	0	0	0	0
253.6 Otros trastornos de la neurohipofisis	T	1	0	0	0	0	0	0	0	0	0	0	0
	H	0	0	0	0	0	0	0	0	0	0	0	0
	M	1	0	0	0	0	0	0	0	0	0	0	0
255 Trastornos de las glándulas suprarrenales	T	6	0	0	0	0	0	0	0	0	0	0	0
	H	3	0	0	0	0	0	0	0	0	0	0	0
	M	3	0	0	0	0	0	0	0	0	0	0	0
255.4 Insuficiencia corticosuprarrenal	T	6	0	0	0	0	0	0	0	0	0	0	0
	H	3	0	0	0	0	0	0	0	0	0	0	0
	M	3	0	0	0	0	0	0	0	0	0	0	0
259 Otros trastornos endocrinos	T	3	0	0	0	0	0	0	0	0	0	0	0
	H	1	0	0	0	0	0	0	0	0	0	0	0
	M	2	0	0	0	0	0	0	0	0	0	0	0
259.2 Síndrome Carcinóide	T	3	0	0	0	0	0	0	0	0	0	0	0
	H	1	0	0	0	0	0	0	0	0	0	0	0
	M	2	0	0	0	0	0	0	0	0	0	0	0
260-269 Deficiencias de la nutrición	T	14	0	0	0	0	0	0	0	0	0	0	0
	H	5	0	0	0	0	0	0	0	0	0	0	0
	M	9	0	0	0	0	0	0	0	0	0	0	0
261 Marasmo nutricional	T	3	0	0	0	0	0	0	0	0	0	0	0
	H	0	0	0	0	0	0	0	0	0	0	0	0
	M	3	0	0	0	0	0	0	0	0	0	0	0
263 Otras formas de desnutric. proteinocalórica y las no espec.	T	11	0	0	0	0	0	0	0	0	0	0	0
	H	5	0	0	0	0	0	0	0	0	0	0	0
	M	6	0	0	0	0	0	0	0	0	0	0	0
263.9 Sin especificación	T	11	0	0	0	0	0	0	0	0	0	0	0
	H	5	0	0	0	0	0	0	0	0	0	0	0
	M	6	0	0	0	0	0	0	0	0	0	0	0
270-279 Otras enf. metabólicas y trastornos de la inmunidad	T	600	5	4	4	1	0	35	151	151	61	38	29
	H	466	3	1	2	0	0	28	128	130	55	37	28
	M	134	2	3	2	1	0	7	23	21	6	1	1

DEFUNCIONES DE RESIDENTES EN LA COMUNIDAD DE MADRID CLASIFICADAS POR GRUPOS DE EDAD QUINQUENAL, SEGUN CAUSA DE MUERTE (LISTA DETALLADA CIE 9ª) Y SEXO (CONT.)

	TODAS LAS EDADES	EDAD EN AÑOS											
		50-54	55-59	60-64	65-69	70-74	75-79	80-84	85-89	90-94	95-99	100 y más	
CAUSAS DE MUERTE LISTA DETALLADA (CIE 9a)													
252 Trastornos de las glándulas paratiroides	T	1	0	0	0	0	1	0	0	0	0	0	0
	H	0	0	0	0	0	0	0	0	0	0	0	0
	M	1	0	0	0	0	1	0	0	0	0	0	0
252.0 Hiperparatiroidismo	T	1	0	0	0	0	1	0	0	0	0	0	0
	H	0	0	0	0	0	0	0	0	0	0	0	0
	M	1	0	0	0	0	1	0	0	0	0	0	0
253 Trastornos de la hipófisis y de la regul. hipotalámica	T	4	0	0	0	1	1	0	0	2	0	0	0
	H	2	0	0	0	1	0	0	0	1	0	0	0
	M	2	0	0	0	0	1	0	0	1	0	0	0
253.0 Acromegalia y gigantismo	T	1	0	0	0	1	0	0	0	0	0	0	0
	H	1	0	0	0	1	0	0	0	0	0	0	0
	M	0	0	0	0	0	0	0	0	0	0	0	0
253.2 Panhipopituitarismo	T	2	0	0	0	0	1	0	0	1	0	0	0
	H	1	0	0	0	0	0	0	0	1	0	0	0
	M	1	0	0	0	0	1	0	0	0	0	0	0
253.6 Otros trastornos de la neurohipofisis	T	1	0	0	0	0	0	0	0	1	0	0	0
	H	0	0	0	0	0	0	0	0	0	0	0	0
	M	1	0	0	0	0	0	0	0	1	0	0	0
255 Trastornos de las glándulas suprarrenales	T	6	0	1	2	0	3	0	0	0	0	0	0
	H	3	0	0	2	0	1	0	0	0	0	0	0
	M	3	0	1	0	0	2	0	0	0	0	0	0
255.4 Insuficiencia corticosuprarrenal	T	6	0	1	2	0	3	0	0	0	0	0	0
	H	3	0	0	2	0	1	0	0	0	0	0	0
	M	3	0	1	0	0	2	0	0	0	0	0	0
259 Otros trastornos endocrinos	T	3	1	0	0	0	1	1	0	0	0	0	0
	H	1	0	0	0	0	1	0	0	0	0	0	0
	M	2	1	0	0	0	0	1	0	0	0	0	0
259.2 Síndrome Carcinóide	T	3	1	0	0	0	1	1	0	0	0	0	0
	H	1	0	0	0	0	1	0	0	0	0	0	0
	M	2	1	0	0	0	0	1	0	0	0	0	0
260-269 Deficiencias de la nutrición	T	14	0	0	0	0	1	3	2	1	7	0	0
	H	5	0	0	0	0	1	1	0	1	2	0	0
	M	9	0	0	0	0	0	2	2	0	5	0	0
261 Marasmo nutricional	T	3	0	0	0	0	0	2	1	0	0	0	0
	H	0	0	0	0	0	0	0	0	0	0	0	0
	M	3	0	0	0	0	0	2	1	0	0	0	0
263 Otras formas de desnutric. proteinocalórica y las no espec.	T	11	0	0	0	0	1	1	1	1	7	0	0
	H	5	0	0	0	0	1	1	0	1	2	0	0
	M	6	0	0	0	0	0	0	1	0	5	0	0
263.9 Sin especificación	T	11	0	0	0	0	1	1	1	1	7	0	0
	H	5	0	0	0	0	1	1	0	1	2	0	0
	M	6	0	0	0	0	0	0	1	0	5	0	0
270-279 Otras enf. metabólicas y trastornos de la inmunidad	T	600	10	12	12	10	10	13	18	18	13	4	1
	H	466	9	9	8	5	4	5	6	6	2	0	0
	M	134	1	3	4	5	6	8	12	12	11	4	1

DEFUNCIONES DE RESIDENTES EN LA COMUNIDAD DE MADRID CLASIFICADAS POR GRUPOS DE EDAD QUINQUENAL, SEGUN CAUSA DE MUERTE (LISTA DETALLADA CIE 9ª) Y SEXO (CONT.)

	TODAS LAS EDADES	EDAD EN AÑOS											
		Menos de 1	1-4	5-9	10-14	15-19	20-24	25-29	30-34	35-39	40-44	45-49	
CAUSAS DE MUERTE LISTA DETALLADA (CIE 9a)													
271 Trast. del transporte y del metab. de los carbohidratos	T	1	0	0	0	0	0	0	0	0	0	1	0
	H	1	0	0	0	0	0	0	0	0	0	1	0
	M	0	0	0	0	0	0	0	0	0	0	0	0
271.0 Glicogenosis	T	1	0	0	0	0	0	0	0	0	0	1	0
	H	1	0	0	0	0	0	0	0	0	0	1	0
	M	0	0	0	0	0	0	0	0	0	0	0	0
272 Trastornos del metabolismo de los lípidos	T	3	0	0	0	0	0	0	0	0	0	1	0
	H	1	0	0	0	0	0	0	0	0	0	0	0
	M	2	0	0	0	0	0	0	0	0	0	1	0
272.0 Hipercolesterolemia pura	T	3	0	0	0	0	0	0	0	0	0	1	0
	H	1	0	0	0	0	0	0	0	0	0	0	0
	M	2	0	0	0	0	0	0	0	0	0	1	0
273 Trastornos del metabolismo de las proteínas del plasma	T	9	0	0	0	0	0	0	0	0	0	0	0
	H	3	0	0	0	0	0	0	0	0	0	0	0
	M	6	0	0	0	0	0	0	0	0	0	0	0
273.0 Hiper gammaglobulinemia policlonal	T	2	0	0	0	0	0	0	0	0	0	0	0
	H	1	0	0	0	0	0	0	0	0	0	0	0
	M	1	0	0	0	0	0	0	0	0	0	0	0
273.1 Paraproteinemia monoclonal	T	3	0	0	0	0	0	0	0	0	0	0	0
	H	1	0	0	0	0	0	0	0	0	0	0	0
	M	2	0	0	0	0	0	0	0	0	0	0	0
273.3 Macroglobulinemia	T	4	0	0	0	0	0	0	0	0	0	0	0
	H	1	0	0	0	0	0	0	0	0	0	0	0
	M	3	0	0	0	0	0	0	0	0	0	0	0
275 Trastornos del metabolismo de los minerales	T	5	0	0	0	1	0	0	0	0	0	0	0
	H	3	0	0	0	0	0	0	0	0	0	0	0
	M	2	0	0	0	1	0	0	0	0	0	0	0
275.0 Trastornos del metabolismo del hierro	T	3	0	0	0	1	0	0	0	0	0	0	0
	H	1	0	0	0	0	0	0	0	0	0	0	0
	M	2	0	0	0	1	0	0	0	0	0	0	0
275.4 Trastornos del metabolismo del calcio	T	2	0	0	0	0	0	0	0	0	0	0	0
	H	2	0	0	0	0	0	0	0	0	0	0	0
	M	0	0	0	0	0	0	0	0	0	0	0	0
276 Trast. de líquidos de los electrolitos y del eq. ácido-base	T	64	0	1	0	0	0	0	0	0	0	0	0
	H	22	0	1	0	0	0	0	0	0	0	0	0
	M	42	0	0	0	0	0	0	0	0	0	0	0
276.0 Hiperosmolaridad e hipernatremia	T	2	0	0	0	0	0	0	0	0	0	0	0
	H	1	0	0	0	0	0	0	0	0	0	0	0
	M	1	0	0	0	0	0	0	0	0	0	0	0
276.1 Hiposmolaridad e hiponatremia	T	1	0	0	0	0	0	0	0	0	0	0	0
	H	0	0	0	0	0	0	0	0	0	0	0	0
	M	1	0	0	0	0	0	0	0	0	0	0	0
276.2 Acidosis	T	14	0	0	0	0	0	0	0	0	0	0	0
	H	8	0	0	0	0	0	0	0	0	0	0	0
	M	6	0	0	0	0	0	0	0	0	0	0	0

DEFUNCIONES DE RESIDENTES EN LA COMUNIDAD DE MADRID CLASIFICADAS POR GRUPOS DE EDAD QUINQUENAL, SEGUN CAUSA DE MUERTE (LISTA DETALLADA CIE 9ª) Y SEXO (CONT.)

	TODAS LAS EDADES	EDAD EN AÑOS											
		50-54	55-59	60-64	65-69	70-74	75-79	80-84	85-89	90-94	95-99	100 y más	
CAUSAS DE MUERTE LISTA DETALLADA (CIE 9a)													
271 Trast. del transporte y del metab. de los carbohidratos	T	1	0	0	0	0	0	0	0	0	0	0	0
	H	1	0	0	0	0	0	0	0	0	0	0	0
	M	0	0	0	0	0	0	0	0	0	0	0	0
271.0 Glicogenosis	T	1	0	0	0	0	0	0	0	0	0	0	0
	H	1	0	0	0	0	0	0	0	0	0	0	0
	M	0	0	0	0	0	0	0	0	0	0	0	0
272 Trastornos del metabolismo de los lípidos	T	3	0	0	1	0	1	0	0	0	0	0	0
	H	1	0	0	1	0	0	0	0	0	0	0	0
	M	2	0	0	0	0	1	0	0	0	0	0	0
272.0 Hipercolesterolemia pura	T	3	0	0	1	0	1	0	0	0	0	0	0
	H	1	0	0	1	0	0	0	0	0	0	0	0
	M	2	0	0	0	0	1	0	0	0	0	0	0
273 Trastornos del metabolismo de las proteínas del plasma	T	9	0	0	1	1	1	1	2	2	1	0	0
	H	3	0	0	0	0	0	0	2	1	0	0	0
	M	6	0	0	1	1	1	1	0	1	1	0	0
273.0 Hiper gammaglobulinemia policlonal	T	2	0	0	1	0	0	0	1	0	0	0	0
	H	1	0	0	0	0	0	0	1	0	0	0	0
	M	1	0	0	1	0	0	0	0	0	0	0	0
273.1 Paraproteinemia monoclonal	T	3	0	0	0	0	0	1	0	1	1	0	0
	H	1	0	0	0	0	0	0	0	1	0	0	0
	M	2	0	0	0	0	0	1	0	0	1	0	0
273.3 Macroglobulinemia	T	4	0	0	0	1	1	0	1	1	0	0	0
	H	1	0	0	0	0	0	0	1	0	0	0	0
	M	3	0	0	0	1	1	0	0	1	0	0	0
275 Trastornos del metabolismo de los minerales	T	5	0	0	0	0	2	1	0	1	0	0	0
	H	3	0	0	0	0	1	1	0	1	0	0	0
	M	2	0	0	0	0	1	0	0	0	0	0	0
275.0 Trastornos del metabolismo del hierro	T	3	0	0	0	0	2	0	0	0	0	0	0
	H	1	0	0	0	0	1	0	0	0	0	0	0
	M	2	0	0	0	0	1	0	0	0	0	0	0
275.4 Trastornos del metabolismo del calcio	T	2	0	0	0	0	0	1	0	1	0	0	0
	H	2	0	0	0	0	0	1	0	1	0	0	0
	M	0	0	0	0	0	0	0	0	0	0	0	0
276 Trast. de líquidos de los electrolitos y del eq. ácido-base	T	64	1	0	3	6	3	9	13	12	11	4	1
	H	22	0	0	2	4	3	4	3	3	2	0	0
	M	42	1	0	1	2	0	5	10	9	9	4	1
276.0 Hiperosmolaridad e hipernatremia	T	2	0	0	0	0	0	0	1	1	0	0	0
	H	1	0	0	0	0	0	0	1	0	0	0	0
	M	1	0	0	0	0	0	0	0	1	0	0	0
276.1 Hiposmolaridad e hiponatremia	T	1	0	0	0	1	0	0	0	0	0	0	0
	H	0	0	0	0	0	0	0	0	0	0	0	0
	M	1	0	0	0	1	0	0	0	0	0	0	0
276.2 Acidosis	T	14	1	0	0	4	2	5	1	1	0	0	0
	H	8	0	0	0	3	2	3	0	0	0	0	0
	M	6	1	0	0	1	0	2	1	1	0	0	0

DEFUNCIONES DE RESIDENTES EN LA COMUNIDAD DE MADRID CLASIFICADAS POR GRUPOS DE EDAD QUINQUENAL, SEGUN CAUSA DE MUERTE (LISTA DETALLADA CIE 9ª) Y SEXO (CONT.)

	TODAS LAS EDADES	EDAD EN AÑOS											
		Menos de 1	1-4	5-9	10-14	15-19	20-24	25-29	30-34	35-39	40-44	45-49	
CAUSAS DE MUERTE LISTA DETALLADA (CIE 9a)													
276.5 Deplección del volumen	T	42	0	1	0	0	0	0	0	0	0	0	0
	H	11	0	1	0	0	0	0	0	0	0	0	0
	M	31	0	0	0	0	0	0	0	0	0	0	0
276.7 Hiperpotasemia	T	3	0	0	0	0	0	0	0	0	0	0	0
	H	2	0	0	0	0	0	0	0	0	0	0	0
	M	1	0	0	0	0	0	0	0	0	0	0	0
276.9 Trast. de líquidos y de electrolitos no clasif. en o.p.	T	2	0	0	0	0	0	0	0	0	0	0	0
	H	0	0	0	0	0	0	0	0	0	0	0	0
	M	2	0	0	0	0	0	0	0	0	0	0	0
277 Otros trastornos del metabolismo y no especificados	T	16	2	1	0	0	0	1	1	0	1	0	1
	H	8	2	0	0	0	0	1	0	0	1	0	0
	M	8	0	1	0	0	0	0	1	0	0	0	1
277.0 Fibrosis quística	T	3	1	0	0	0	0	1	1	0	0	0	0
	H	2	1	0	0	0	0	1	0	0	0	0	0
	M	1	0	0	0	0	0	0	1	0	0	0	0
277.3 Amiloidosis	T	8	0	0	0	0	0	0	0	0	1	0	1
	H	4	0	0	0	0	0	0	0	0	1	0	0
	M	4	0	0	0	0	0	0	0	0	0	0	1
277.9 Sin especificación	T	5	1	1	0	0	0	0	0	0	0	0	0
	H	2	1	0	0	0	0	0	0	0	0	0	0
	M	3	0	1	0	0	0	0	0	0	0	0	0
278 Obesidad y otras formas de hiperalimentación	T	12	0	0	0	0	0	0	0	0	2	0	1
	H	5	0	0	0	0	0	0	0	0	2	0	1
	M	7	0	0	0	0	0	0	0	0	0	0	0
278.0 Obesidad	T	8	0	0	0	0	0	0	0	0	1	0	1
	H	4	0	0	0	0	0	0	0	0	1	0	1
	M	4	0	0	0	0	0	0	0	0	0	0	0
278.8 Otras	T	4	0	0	0	0	0	0	0	0	1	0	0
	H	1	0	0	0	0	0	0	0	0	1	0	0
	M	3	0	0	0	0	0	0	0	0	0	0	0
279 Trastornos del mecanismo de la inmunidad	T	490	3	2	4	0	0	34	150	151	58	36	27
	H	423	1	0	2	0	0	27	128	130	52	36	27
	M	67	2	2	2	0	0	7	22	21	6	0	0
279.3 Deficiencia inmunitaria sin otra especificación	T	14	1	0	0	0	0	0	6	3	1	1	1
	H	11	0	0	0	0	0	0	5	3	0	1	1
	M	3	1	0	0	0	0	0	1	0	1	0	0
279.5 Síndrome de inmunodeficiencia adquirida (S.I.D.A)	T	476	2	2	4	0	0	34	144	148	57	35	26
	H	412	1	0	2	0	0	27	123	127	52	35	26
	M	64	1	2	2	0	0	7	21	21	5	0	0
280-289 IV. ENF. DE LA SGRE. Y DE LOS ORG. HE-MATOPOYETICOS	T	123	0	0	0	0	2	0	0	1	3	2	2
	H	58	0	0	0	0	0	0	0	1	0	2	1
	M	65	0	0	0	0	2	0	0	0	3	0	1
280 Anemias por deficiencia de hierro	T	3	0	0	0	0	0	0	0	0	0	0	0
	H	0	0	0	0	0	0	0	0	0	0	0	0
	M	3	0	0	0	0	0	0	0	0	0	0	0

DEFUNCIONES DE RESIDENTES EN LA COMUNIDAD DE MADRID CLASIFICADAS POR GRUPOS DE EDAD QUINQUENAL, SEGUN CAUSA DE MUERTE (LISTA DETALLADA CIE 9ª) Y SEXO (CONT.)

	TODAS LAS EDADES	EDAD EN AÑOS											
		50-54	55-59	60-64	65-69	70-74	75-79	80-84	85-89	90-94	95-99	100 y más	
CAUSAS DE MUERTE LISTA DETALLADA (CIE 9a)													
276.5 Depleción del volumen	T	42	0	0	0	1	1	4	11	8	11	4	1
	H	11	0	0	0	1	1	1	2	3	2	0	0
	M	31	0	0	0	0	0	3	9	5	9	4	1
276.7 Hiperpotasemia	T	3	0	0	3	0	0	0	0	0	0	0	0
	H	2	0	0	2	0	0	0	0	0	0	0	0
	M	1	0	0	1	0	0	0	0	0	0	0	0
276.9 Trast. de líquidos y de electrolitos no clasif. en o.p.	T	2	0	0	0	0	0	0	0	2	0	0	0
	H	0	0	0	0	0	0	0	0	0	0	0	0
	M	2	0	0	0	0	0	0	0	2	0	0	0
277 Otros trastornos del metabolismo y no especificados	T	16	0	1	1	1	0	2	2	2	0	0	0
	H	8	0	1	1	0	0	0	1	1	0	0	0
	M	8	0	0	0	1	0	2	1	1	0	0	0
277.0 Fibrosis quística	T	3	0	0	0	0	0	0	0	0	0	0	0
	H	2	0	0	0	0	0	0	0	0	0	0	0
	M	1	0	0	0	0	0	0	0	0	0	0	0
277.3 Amiloidosis	T	8	0	1	1	1	0	1	1	1	0	0	0
	H	4	0	1	1	0	0	0	1	0	0	0	0
	M	4	0	0	0	1	0	1	0	1	0	0	0
277.9 Sin especificación	T	5	0	0	0	0	0	1	1	1	0	0	0
	H	2	0	0	0	0	0	0	0	1	0	0	0
	M	3	0	0	0	0	0	1	1	0	0	0	0
278 Obesidad y otras formas de hiperalimentación	T	12	1	3	0	1	2	0	1	1	0	0	0
	H	5	1	1	0	0	0	0	0	0	0	0	0
	M	7	0	2	0	1	2	0	1	1	0	0	0
278.0 Obesidad	T	8	1	2	0	1	1	0	0	1	0	0	0
	H	4	1	1	0	0	0	0	0	0	0	0	0
	M	4	0	1	0	1	1	0	0	1	0	0	0
278.8 Otras	T	4	0	1	0	0	1	0	1	0	0	0	0
	H	1	0	0	0	0	0	0	0	0	0	0	0
	M	3	0	1	0	0	1	0	1	0	0	0	0
279 Trastornos del mecanismo de la inmunidad	T	490	8	8	6	1	1	0	0	0	1	0	0
	H	423	8	7	4	1	0	0	0	0	0	0	0
	M	67	0	1	2	0	1	0	0	0	1	0	0
279.3 Deficiencia inmunitaria sin otra especificación	T	14	0	0	1	0	0	0	0	0	0	0	0
	H	11	0	0	1	0	0	0	0	0	0	0	0
	M	3	0	0	0	0	0	0	0	0	0	0	0
279.5 Síndrome de inmunodeficiencia adquirida (S.I.D.A)	T	476	8	8	5	1	1	0	0	0	1	0	0
	H	412	8	7	3	1	0	0	0	0	0	0	0
	M	64	0	1	2	0	1	0	0	0	1	0	0
280-289 IV. ENF. DE LA SGRE. Y DE LOS ORG. HEMATOPOYETICOS	T	123	3	5	4	13	10	15	28	18	14	3	0
	H	58	3	2	2	8	7	7	13	6	5	1	0
	M	65	0	3	2	5	3	8	15	12	9	2	0
280 Anemias por deficiencia de hierro	T	3	0	0	0	0	0	0	2	0	0	1	0
	H	0	0	0	0	0	0	0	0	0	0	0	0
	M	3	0	0	0	0	0	0	2	0	0	1	0

DEFUNCIONES DE RESIDENTES EN LA COMUNIDAD DE MADRID CLASIFICADAS POR GRUPOS DE EDAD QUINQUENAL, SEGUN CAUSA DE MUERTE (LISTA DETALLADA CIE 9ª) Y SEXO (CONT.)

	TODAS LAS EDADES	EDAD EN AÑOS											
		Menos de 1	1-4	5-9	10-14	15-19	20-24	25-29	30-34	35-39	40-44	45-49	
CAUSAS DE MUERTE LISTA DETALLADA (CIE 9a)													
281 Otras anemias por deficiencia	T	9	0	0	0	0	0	0	0	0	0	0	0
	H	6	0	0	0	0	0	0	0	0	0	0	0
	M	3	0	0	0	0	0	0	0	0	0	0	0
281.0 Anemia perniciosa	T	2	0	0	0	0	0	0	0	0	0	0	0
	H	1	0	0	0	0	0	0	0	0	0	0	0
	M	1	0	0	0	0	0	0	0	0	0	0	0
281.9 Sin especificación	T	7	0	0	0	0	0	0	0	0	0	0	0
	H	5	0	0	0	0	0	0	0	0	0	0	0
	M	2	0	0	0	0	0	0	0	0	0	0	0
282 Anemias hemolíticas hereditarias	T	3	0	0	0	0	0	0	0	0	0	0	0
	H	0	0	0	0	0	0	0	0	0	0	0	0
	M	3	0	0	0	0	0	0	0	0	0	0	0
282.9 Sin especificación	T	3	0	0	0	0	0	0	0	0	0	0	0
	H	0	0	0	0	0	0	0	0	0	0	0	0
	M	3	0	0	0	0	0	0	0	0	0	0	0
283 Anemias hemolíticas adquiridas	T	1	0	0	0	0	0	0	0	0	0	0	0
	H	0	0	0	0	0	0	0	0	0	0	0	0
	M	1	0	0	0	0	0	0	0	0	0	0	0
283.0 Anemias hemolíticas autoinmunes	T	1	0	0	0	0	0	0	0	0	0	0	0
	H	0	0	0	0	0	0	0	0	0	0	0	0
	M	1	0	0	0	0	0	0	0	0	0	0	0
284 Anemia aplástica	T	27	0	0	0	0	2	0	0	0	1	1	0
	H	12	0	0	0	0	0	0	0	0	0	1	0
	M	15	0	0	0	0	2	0	0	0	1	0	0
284.8 Otras	T	5	0	0	0	0	0	0	0	0	0	0	0
	H	3	0	0	0	0	0	0	0	0	0	0	0
	M	2	0	0	0	0	0	0	0	0	0	0	0
284.9 Sin especificación	T	22	0	0	0	0	2	0	0	0	1	1	0
	H	9	0	0	0	0	0	0	0	0	0	1	0
	M	13	0	0	0	0	2	0	0	0	1	0	0
285 Otras anemias y las no especificadas	T	30	0	0	0	0	0	0	0	0	0	0	2
	H	9	0	0	0	0	0	0	0	0	0	0	1
	M	21	0	0	0	0	0	0	0	0	0	0	1
285.8 Otras anemias especificadas	T	2	0	0	0	0	0	0	0	0	0	0	0
	H	1	0	0	0	0	0	0	0	0	0	0	0
	M	1	0	0	0	0	0	0	0	0	0	0	0
285.9 Anemia sin especificación	T	28	0	0	0	0	0	0	0	0	0	0	2
	H	8	0	0	0	0	0	0	0	0	0	0	1
	M	20	0	0	0	0	0	0	0	0	0	0	1
286 Defectos de la coagulación	T	10	0	0	0	0	0	0	0	1	1	0	0
	H	7	0	0	0	0	0	0	0	1	0	0	0
	M	3	0	0	0	0	0	0	0	0	1	0	0
286.0 Hemofilia A	T	2	0	0	0	0	0	0	0	0	0	0	0
	H	2	0	0	0	0	0	0	0	0	0	0	0
	M	0	0	0	0	0	0	0	0	0	0	0	0

DEFUNCIONES DE RESIDENTES EN LA COMUNIDAD DE MADRID CLASIFICADAS POR GRUPOS DE EDAD QUINQUENAL, SEGUN CAUSA DE MUERTE (LISTA DETALLADA CIE 9ª) Y SEXO (CONT.)

	TODAS LAS EDADES	EDAD EN AÑOS											
		50-54	55-59	60-64	65-69	70-74	75-79	80-84	85-89	90-94	95-99	100 y más	
CAUSAS DE MUERTE LISTA DETALLADA (CIE 9a)													
281 Otras anemias por deficiencia	T	9	0	0	0	1	1	0	2	5	0	0	0
	H	6	0	0	0	1	1	0	2	2	0	0	0
	M	3	0	0	0	0	0	0	0	3	0	0	0
281.0 Anemia perniciosa	T	2	0	0	0	0	0	0	0	2	0	0	0
	H	1	0	0	0	0	0	0	0	1	0	0	0
	M	1	0	0	0	0	0	0	0	1	0	0	0
281.9 Sin especificación	T	7	0	0	0	1	1	0	2	3	0	0	0
	H	5	0	0	0	1	1	0	2	1	0	0	0
	M	2	0	0	0	0	0	0	0	2	0	0	0
282 Anemias hemolíticas hereditarias	T	3	0	0	0	2	0	0	0	1	0	0	0
	H	0	0	0	0	0	0	0	0	0	0	0	0
	M	3	0	0	0	2	0	0	0	1	0	0	0
282.9 Sin especificación	T	3	0	0	0	2	0	0	0	1	0	0	0
	H	0	0	0	0	0	0	0	0	0	0	0	0
	M	3	0	0	0	2	0	0	0	1	0	0	0
283 Anemias hemolíticas adquiridas	T	1	0	0	0	0	1	0	0	0	0	0	0
	H	0	0	0	0	0	0	0	0	0	0	0	0
	M	1	0	0	0	0	1	0	0	0	0	0	0
283.0 Anemias hemolíticas autoinmunes	T	1	0	0	0	0	1	0	0	0	0	0	0
	H	0	0	0	0	0	0	0	0	0	0	0	0
	M	1	0	0	0	0	1	0	0	0	0	0	0
284 Anemia aplástica	T	27	1	1	0	6	3	4	3	1	4	0	0
	H	12	1	0	0	4	1	2	2	0	1	0	0
	M	15	0	1	0	2	2	2	1	1	3	0	0
284.8 Otras	T	5	1	0	0	2	0	1	0	1	0	0	0
	H	3	1	0	0	2	0	0	0	0	0	0	0
	M	2	0	0	0	0	0	1	0	1	0	0	0
284.9 Sin especificación	T	22	0	1	0	4	3	3	3	0	4	0	0
	H	9	0	0	0	2	1	2	2	0	1	0	0
	M	13	0	1	0	2	2	1	1	0	3	0	0
285 Otras anemias y las no especificadas	T	30	0	1	0	1	1	4	8	6	6	1	0
	H	9	0	0	0	1	1	1	1	1	3	0	0
	M	21	0	1	0	0	0	3	7	5	3	1	0
285.8 Otras anemias especificadas	T	2	0	0	0	0	0	1	0	0	1	0	0
	H	1	0	0	0	0	0	1	0	0	0	0	0
	M	1	0	0	0	0	0	0	0	0	1	0	0
285.9 Anemia sin especificación	T	28	0	1	0	1	1	3	8	6	5	1	0
	H	8	0	0	0	1	1	0	1	1	3	0	0
	M	20	0	1	0	0	0	3	7	5	2	1	0
286 Defectos de la coagulación	T	10	1	0	1	0	1	0	5	0	0	0	0
	H	7	1	0	1	0	1	0	3	0	0	0	0
	M	3	0	0	0	0	0	0	2	0	0	0	0
286.0 Hemofilia A	T	2	1	0	1	0	0	0	0	0	0	0	0
	H	2	1	0	1	0	0	0	0	0	0	0	0
	M	0	0	0	0	0	0	0	0	0	0	0	0

DEFUNCIONES DE RESIDENTES EN LA COMUNIDAD DE MADRID CLASIFICADAS POR GRUPOS DE EDAD QUINQUENAL, SEGUN CAUSA DE MUERTE (LISTA DETALLADA CIE 9ª) Y SEXO (CONT.)

	TODAS LAS EDADES	EDAD EN AÑOS												
		Menos de 1	1-4	5-9	10-14	15-19	20-24	25-29	30-34	35-39	40-44	45-49		
CAUSAS DE MUERTE LISTA DETALLADA (CIE 9a)														
286.6 Coagulación intravascular diseminada o difusa	T	7	0	0	0	0	0	0	0	0	1	1	0	0
	H	4	0	0	0	0	0	0	0	0	1	0	0	0
	M	3	0	0	0	0	0	0	0	0	0	1	0	0
286.9 Otros defectos de la coagulación y no especificados	T	1	0	0	0	0	0	0	0	0	0	0	0	0
	H	1	0	0	0	0	0	0	0	0	0	0	0	0
	M	0	0	0	0	0	0	0	0	0	0	0	0	0
287 Purpura y otras afecciones hemorrágicas	T	8	0	0	0	0	0	0	0	0	0	1	0	0
	H	4	0	0	0	0	0	0	0	0	0	0	0	0
	M	4	0	0	0	0	0	0	0	0	0	1	0	0
287.0 Púrpura alérgica	T	2	0	0	0	0	0	0	0	0	0	1	0	0
	H	1	0	0	0	0	0	0	0	0	0	0	0	0
	M	1	0	0	0	0	0	0	0	0	0	1	0	0
287.1 Defectos cualitativos de las plaquetas	T	1	0	0	0	0	0	0	0	0	0	0	0	0
	H	1	0	0	0	0	0	0	0	0	0	0	0	0
	M	0	0	0	0	0	0	0	0	0	0	0	0	0
287.3 Trombocitopenia primaria	T	4	0	0	0	0	0	0	0	0	0	0	0	0
	H	1	0	0	0	0	0	0	0	0	0	0	0	0
	M	3	0	0	0	0	0	0	0	0	0	0	0	0
287.5 Trombocitopenia no especificada	T	1	0	0	0	0	0	0	0	0	0	0	0	0
	H	1	0	0	0	0	0	0	0	0	0	0	0	0
	M	0	0	0	0	0	0	0	0	0	0	0	0	0
288 Enfermedades de los leucocitos	T	1	0	0	0	0	0	0	0	0	0	0	0	0
	H	1	0	0	0	0	0	0	0	0	0	0	0	0
	M	0	0	0	0	0	0	0	0	0	0	0	0	0
288.8 Otras	T	1	0	0	0	0	0	0	0	0	0	0	0	0
	H	1	0	0	0	0	0	0	0	0	0	0	0	0
	M	0	0	0	0	0	0	0	0	0	0	0	0	0
289 Otras enf. de la sangre y de los org. hematopoyéticos	T	31	0	0	0	0	0	0	0	0	0	0	1	0
	H	19	0	0	0	0	0	0	0	0	0	0	1	0
	M	12	0	0	0	0	0	0	0	0	0	0	0	0
289.8 Otras discrasias sanguíneas especificadas	T	22	0	0	0	0	0	0	0	0	0	0	0	0
	H	12	0	0	0	0	0	0	0	0	0	0	0	0
	M	10	0	0	0	0	0	0	0	0	0	0	0	0
289.9 Sin especificación	T	9	0	0	0	0	0	0	0	0	0	0	1	0
	H	7	0	0	0	0	0	0	0	0	0	0	1	0
	M	2	0	0	0	0	0	0	0	0	0	0	0	0
290-319 V. TRASTORNOS MENTALES	T	687	0	0	0	0	1	2	3	4	9	1	5	
	H	235	0	0	0	0	1	1	2	4	7	1	4	
	M	452	0	0	0	0	0	1	1	0	2	0	1	
290-299 Psicosis	T	647	0	0	0	0	0	0	0	0	3	1	1	
	H	205	0	0	0	0	0	0	0	0	2	1	1	
	M	442	0	0	0	0	0	0	0	0	1	0	0	
290-294 Psicosis orgánicas	T	637	0	0	0	0	0	0	0	0	2	1	0	
	H	201	0	0	0	0	0	0	0	0	2	1	0	
	M	436	0	0	0	0	0	0	0	0	0	0	0	

DEFUNCIONES DE RESIDENTES EN LA COMUNIDAD DE MADRID CLASIFICADAS POR GRUPOS DE EDAD QUINQUENAL, SEGUN CAUSA DE MUERTE (LISTA DETALLADA CIE 9ª) Y SEXO (CONT.)

	TODAS LAS EDADES	EDAD EN AÑOS											
		50-54	55-59	60-64	65-69	70-74	75-79	80-84	85-89	90-94	95-99	100 y más	
CAUSAS DE MUERTE LISTA DETALLADA (CIE 9a)													
286.6 Coagulación intravascular diseminada o difusa	T	7	0	0	0	0	1	0	4	0	0	0	0
	H	4	0	0	0	0	1	0	2	0	0	0	0
	M	3	0	0	0	0	0	0	2	0	0	0	0
286.9 Otros defectos de la coagulación y no especificados	T	1	0	0	0	0	0	0	1	0	0	0	0
	H	1	0	0	0	0	0	0	1	0	0	0	0
	M	0	0	0	0	0	0	0	0	0	0	0	0
287 Purpura y otras afecciones hemorrágicas	T	8	0	0	0	1	1	0	3	1	0	1	0
	H	4	0	0	0	1	1	0	1	0	0	1	0
	M	4	0	0	0	0	0	0	2	1	0	0	0
287.0 Púrpura alérgica	T	2	0	0	0	0	1	0	0	0	0	0	0
	H	1	0	0	0	0	1	0	0	0	0	0	0
	M	1	0	0	0	0	0	0	0	0	0	0	0
287.1 Defectos cualitativos de las plaquetas	T	1	0	0	0	0	0	0	0	0	0	1	0
	H	1	0	0	0	0	0	0	0	0	0	1	0
	M	0	0	0	0	0	0	0	0	0	0	0	0
287.3 Trombocitopenia primaria	T	4	0	0	0	1	0	0	2	1	0	0	0
	H	1	0	0	0	1	0	0	0	0	0	0	0
	M	3	0	0	0	0	0	0	2	1	0	0	0
287.5 Trombocitopenia no especificada	T	1	0	0	0	0	0	0	1	0	0	0	0
	H	1	0	0	0	0	0	0	1	0	0	0	0
	M	0	0	0	0	0	0	0	0	0	0	0	0
288 Enfermedades de los leucocitos	T	1	0	0	0	1	0	0	0	0	0	0	0
	H	1	0	0	0	1	0	0	0	0	0	0	0
	M	0	0	0	0	0	0	0	0	0	0	0	0
288.8 Otras	T	1	0	0	0	1	0	0	0	0	0	0	0
	H	1	0	0	0	1	0	0	0	0	0	0	0
	M	0	0	0	0	0	0	0	0	0	0	0	0
289 Otras enf. de la sangre y de los org. hematopoyéticos	T	31	1	3	3	1	2	7	5	4	4	0	0
	H	19	1	2	1	0	2	4	4	3	1	0	0
	M	12	0	1	2	1	0	3	1	1	3	0	0
289.8 Otras discrasias sanguíneas especificadas	T	22	0	3	2	1	0	4	5	4	3	0	0
	H	12	0	2	0	0	0	2	4	3	1	0	0
	M	10	0	1	2	1	0	2	1	1	2	0	0
289.9 Sin especificación	T	9	1	0	1	0	2	3	0	0	1	0	0
	H	7	1	0	1	0	2	2	0	0	0	0	0
	M	2	0	0	0	0	0	1	0	0	1	0	0
290-319 V. TRASTORNOS MENTALES	T	687	3	7	9	19	31	100	177	183	94	34	5
	H	235	2	5	7	13	11	39	61	45	28	4	0
	M	452	1	2	2	6	20	61	116	138	66	30	5
290-299 Psicosis	T	647	0	2	6	17	29	98	175	182	94	34	5
	H	205	0	1	4	12	10	37	60	45	28	4	0
	M	442	0	1	2	5	19	61	115	137	66	30	5
290-294 Psicosis orgánicas	T	637	0	0	5	16	28	96	174	182	94	34	5
	H	201	0	0	3	11	10	37	60	45	28	4	0
	M	436	0	0	2	5	18	59	114	137	66	30	5

DEFUNCIONES DE RESIDENTES EN LA COMUNIDAD DE MADRID CLASIFICADAS POR GRUPOS DE EDAD QUINQUENAL, SEGUN CAUSA DE MUERTE (LISTA DETALLADA CIE 9ª) Y SEXO (CONT.)

		TODAS LAS EDADES	EDAD EN AÑOS										
			Menos de 1	1-4	5-9	10-14	15-19	20-24	25-29	30-34	35-39	40-44	45-49
CAUSAS DE MUERTE LISTA DETALLADA (CIE 9a)													
290 Psicosis orgánicas senil y presenil	T	628	0	0	0	0	0	0	0	0	0	0	0
	H	193	0	0	0	0	0	0	0	0	0	0	0
	M	435	0	0	0	0	0	0	0	0	0	0	0
290.0 Demencia senil tipo simple	T	585	0	0	0	0	0	0	0	0	0	0	0
	H	175	0	0	0	0	0	0	0	0	0	0	0
	M	410	0	0	0	0	0	0	0	0	0	0	0
290.1 Demencia presenil	T	8	0	0	0	0	0	0	0	0	0	0	0
	H	1	0	0	0	0	0	0	0	0	0	0	0
	M	7	0	0	0	0	0	0	0	0	0	0	0
290.4 Demencia arteriosclerótica	T	35	0	0	0	0	0	0	0	0	0	0	0
	H	17	0	0	0	0	0	0	0	0	0	0	0
	M	18	0	0	0	0	0	0	0	0	0	0	0
291 Psicosis alcohólicas	T	7	0	0	0	0	0	0	0	0	2	1	0
	H	7	0	0	0	0	0	0	0	0	2	1	0
	M	0	0	0	0	0	0	0	0	0	0	0	0
291.0 Delirium tremens	T	4	0	0	0	0	0	0	0	0	2	1	0
	H	4	0	0	0	0	0	0	0	0	2	1	0
	M	0	0	0	0	0	0	0	0	0	0	0	0
291.2 Otra demencia alcohólica	T	3	0	0	0	0	0	0	0	0	0	0	0
	H	3	0	0	0	0	0	0	0	0	0	0	0
	M	0	0	0	0	0	0	0	0	0	0	0	0
293 Psicosis orgánicas transitorias	T	2	0	0	0	0	0	0	0	0	0	0	0
	H	1	0	0	0	0	0	0	0	0	0	0	0
	M	1	0	0	0	0	0	0	0	0	0	0	0
293.9 Sin especificación	T	2	0	0	0	0	0	0	0	0	0	0	0
	H	1	0	0	0	0	0	0	0	0	0	0	0
	M	1	0	0	0	0	0	0	0	0	0	0	0
295-299 Otras psicosis	T	10	0	0	0	0	0	0	0	0	1	0	1
	H	4	0	0	0	0	0	0	0	0	0	0	1
	M	6	0	0	0	0	0	0	0	0	1	0	0
295 Psicosis esquizofrenica	T	5	0	0	0	0	0	0	0	0	1	0	0
	H	1	0	0	0	0	0	0	0	0	0	0	0
	M	4	0	0	0	0	0	0	0	0	1	0	0
295.0 Tipo simple	T	3	0	0	0	0	0	0	0	0	0	0	0
	H	0	0	0	0	0	0	0	0	0	0	0	0
	M	3	0	0	0	0	0	0	0	0	0	0	0
295.2 Tipo catatónico	T	1	0	0	0	0	0	0	0	0	1	0	0
	H	0	0	0	0	0	0	0	0	0	0	0	0
	M	1	0	0	0	0	0	0	0	0	1	0	0
295.9 Sin especificación	T	1	0	0	0	0	0	0	0	0	0	0	0
	H	1	0	0	0	0	0	0	0	0	0	0	0
	M	0	0	0	0	0	0	0	0	0	0	0	0
298 Otras psicosis no orgánicas	T	5	0	0	0	0	0	0	0	0	0	0	1
	H	3	0	0	0	0	0	0	0	0	0	0	1
	M	2	0	0	0	0	0	0	0	0	0	0	0

DEFUNCIONES DE RESIDENTES EN LA COMUNIDAD DE MADRID CLASIFICADAS POR GRUPOS DE EDAD QUINQUENAL, SEGUN CAUSA DE MUERTE (LISTA DETALLADA CIE 9ª) Y SEXO (CONT.)

	TODAS LAS EDADES	EDAD EN AÑOS											
		50-54	55-59	60-64	65-69	70-74	75-79	80-84	85-89	90-94	95-99	100 y más	
CAUSAS DE MUERTE LISTA DETALLADA (CIE 9a)													
290 Psicosis orgánicas senil y presenil	T	628	0	0	3	15	28	96	172	181	94	34	5
	H	193	0	0	1	10	10	37	59	44	28	4	0
	M	435	0	0	2	5	18	59	113	137	66	30	5
290.0 Demencia senil tipo simple	T	585	0	0	0	13	23	85	162	175	90	32	5
	H	175	0	0	0	9	7	30	56	42	27	4	0
	M	410	0	0	0	4	16	55	106	133	63	28	5
290.1 Demencia presenil	T	8	0	0	2	1	3	1	0	1	0	0	0
	H	1	0	0	0	0	1	0	0	0	0	0	0
	M	7	0	0	2	1	2	1	0	1	0	0	0
290.4 Demencia arteriosclerótica	T	35	0	0	1	1	2	10	10	5	4	2	0
	H	17	0	0	1	1	2	7	3	2	1	0	0
	M	18	0	0	0	0	0	3	7	3	3	2	0
291 Psicosis alcohólicas	T	7	0	0	2	1	0	0	1	0	0	0	0
	H	7	0	0	2	1	0	0	1	0	0	0	0
	M	0	0	0	0	0	0	0	0	0	0	0	0
291.0 Delirium tremens	T	4	0	0	1	0	0	0	0	0	0	0	0
	H	4	0	0	1	0	0	0	0	0	0	0	0
	M	0	0	0	0	0	0	0	0	0	0	0	0
291.2 Otra demencia alcohólica	T	3	0	0	1	1	0	0	1	0	0	0	0
	H	3	0	0	1	1	0	0	1	0	0	0	0
	M	0	0	0	0	0	0	0	0	0	0	0	0
293 Psicosis orgánicas transitorias	T	2	0	0	0	0	0	0	1	1	0	0	0
	H	1	0	0	0	0	0	0	0	1	0	0	0
	M	1	0	0	0	0	0	0	1	0	0	0	0
293.9 Sin especificación	T	2	0	0	0	0	0	0	1	1	0	0	0
	H	1	0	0	0	0	0	0	0	1	0	0	0
	M	1	0	0	0	0	0	0	1	0	0	0	0
295-299 Otras psicosis	T	10	0	2	1	1	1	2	1	0	0	0	0
	H	4	0	1	1	1	0	0	0	0	0	0	0
	M	6	0	1	0	0	1	2	1	0	0	0	0
295 Psicosis esquizofrenica	T	5	0	0	0	1	1	1	1	0	0	0	0
	H	1	0	0	0	1	0	0	0	0	0	0	0
	M	4	0	0	0	0	1	1	1	0	0	0	0
295.0 Tipo simple	T	3	0	0	0	0	1	1	1	0	0	0	0
	H	0	0	0	0	0	0	0	0	0	0	0	0
	M	3	0	0	0	0	1	1	1	0	0	0	0
295.2 Tipo catatónico	T	1	0	0	0	0	0	0	0	0	0	0	0
	H	0	0	0	0	0	0	0	0	0	0	0	0
	M	1	0	0	0	0	0	0	0	0	0	0	0
295.9 Sin especificación	T	1	0	0	0	1	0	0	0	0	0	0	0
	H	1	0	0	0	1	0	0	0	0	0	0	0
	M	0	0	0	0	0	0	0	0	0	0	0	0
298 Otras psicosis no orgánicas	T	5	0	2	1	0	0	1	0	0	0	0	0
	H	3	0	1	1	0	0	0	0	0	0	0	0
	M	2	0	1	0	0	0	1	0	0	0	0	0

DEFUNCIONES DE RESIDENTES EN LA COMUNIDAD DE MADRID CLASIFICADAS POR GRUPOS DE EDAD QUINQUENAL, SEGUN CAUSA DE MUERTE (LISTA DETALLADA CIE 9ª) Y SEXO (CONT.)

	TODAS LAS EDADES	EDAD EN AÑOS											
		Menos de 1	1-4	5-9	10-14	15-19	20-24	25-29	30-34	35-39	40-44	45-49	
CAUSAS DE MUERTE LISTA DETALLADA (CIE 9a)													
298.8 Otras psicosis reactivas y las no especificadas	T	1	0	0	0	0	0	0	0	0	0	0	0
	H	0	0	0	0	0	0	0	0	0	0	0	0
	M	1	0	0	0	0	0	0	0	0	0	0	0
298.9 Psicosis no especificada	T	4	0	0	0	0	0	0	0	0	0	0	1
	H	3	0	0	0	0	0	0	0	0	0	0	1
	M	1	0	0	0	0	0	0	0	0	0	0	0
300-316 Trast. neurot. de la pers. y otros trast. ment. no psicoticos	T	39	0	0	0	0	1	2	3	4	6	0	3
	H	30	0	0	0	0	1	1	2	4	5	0	3
	M	9	0	0	0	0	0	1	1	0	1	0	0
300 Trastornos neuroticos	T	4	0	0	0	0	0	0	0	0	1	0	0
	H	2	0	0	0	0	0	0	0	0	1	0	0
	M	2	0	0	0	0	0	0	0	0	0	0	0
300.0 Estados de ansiedad	T	1	0	0	0	0	0	0	0	0	1	0	0
	H	1	0	0	0	0	0	0	0	0	1	0	0
	M	0	0	0	0	0	0	0	0	0	0	0	0
300.5 Neurastenia	T	3	0	0	0	0	0	0	0	0	0	0	0
	H	1	0	0	0	0	0	0	0	0	0	0	0
	M	2	0	0	0	0	0	0	0	0	0	0	0
303 Síndrome de dependencia del alcohol	T	20	0	0	0	0	0	0	0	1	2	0	3
	H	18	0	0	0	0	0	0	0	1	2	0	3
	M	2	0	0	0	0	0	0	0	0	0	0	0
304 Dependencia de las drogas	T	12	0	0	0	0	1	2	3	3	3	0	0
	H	9	0	0	0	0	1	1	2	3	2	0	0
	M	3	0	0	0	0	0	1	1	0	1	0	0
304.0 Del tipo de la morfina	T	1	0	0	0	0	0	0	0	0	1	0	0
	H	1	0	0	0	0	0	0	0	0	1	0	0
	M	0	0	0	0	0	0	0	0	0	0	0	0
304.9 Sin especificación	T	11	0	0	0	0	1	2	3	3	2	0	0
	H	8	0	0	0	0	1	1	2	3	1	0	0
	M	3	0	0	0	0	0	1	1	0	1	0	0
305 Abuso de drogas sin dependencia	T	1	0	0	0	0	0	0	0	0	0	0	0
	H	1	0	0	0	0	0	0	0	0	0	0	0
	M	0	0	0	0	0	0	0	0	0	0	0	0
305.1 Tabaco	T	1	0	0	0	0	0	0	0	0	0	0	0
	H	1	0	0	0	0	0	0	0	0	0	0	0
	M	0	0	0	0	0	0	0	0	0	0	0	0
307 síntomas/síndromes especiales no clasif. en o.p.	T	1	0	0	0	0	0	0	0	0	0	0	0
	H	0	0	0	0	0	0	0	0	0	0	0	0
	M	1	0	0	0	0	0	0	0	0	0	0	0
307.1 Anorexia nerviosa	T	1	0	0	0	0	0	0	0	0	0	0	0
	H	0	0	0	0	0	0	0	0	0	0	0	0
	M	1	0	0	0	0	0	0	0	0	0	0	0
311 Trastorno depresivo no clasificado en otra parte	T	1	0	0	0	0	0	0	0	0	0	0	0
	H	0	0	0	0	0	0	0	0	0	0	0	0
	M	1	0	0	0	0	0	0	0	0	0	0	0

DEFUNCIONES DE RESIDENTES EN LA COMUNIDAD DE MADRID CLASIFICADAS POR GRUPOS DE EDAD QUINQUENAL, SEGUN CAUSA DE MUERTE (LISTA DETALLADA CIE 9ª) Y SEXO (CONT.)

	TODAS LAS EDADES	EDAD EN AÑOS											
		50-54	55-59	60-64	65-69	70-74	75-79	80-84	85-89	90-94	95-99	100 y más	
CAUSAS DE MUERTE LISTA DETALLADA (CIE 9a)													
298.8 Otras psicosis reactivas y las no especificadas	T	1	0	0	0	0	0	1	0	0	0	0	0
	H	0	0	0	0	0	0	0	0	0	0	0	0
	M	1	0	0	0	0	0	1	0	0	0	0	0
298.9 Psicosis no especificada	T	4	0	2	1	0	0	0	0	0	0	0	0
	H	3	0	1	1	0	0	0	0	0	0	0	0
	M	1	0	1	0	0	0	0	0	0	0	0	0
300-316 Trast. neurot. de la pers. y otros trast. ment. no psicoticos	T	39	3	5	3	2	2	2	2	1	0	0	0
	H	30	2	4	3	1	1	2	1	0	0	0	0
	M	9	1	1	0	1	1	0	1	1	0	0	0
300 Trastornos neuroticos	T	4	0	0	0	0	0	0	2	1	0	0	0
	H	2	0	0	0	0	0	0	1	0	0	0	0
	M	2	0	0	0	0	0	0	1	1	0	0	0
300.0 Estados de ansiedad	T	1	0	0	0	0	0	0	0	0	0	0	0
	H	1	0	0	0	0	0	0	0	0	0	0	0
	M	0	0	0	0	0	0	0	0	0	0	0	0
300.5 Neurastenia	T	3	0	0	0	0	0	0	2	1	0	0	0
	H	1	0	0	0	0	0	0	1	0	0	0	0
	M	2	0	0	0	0	0	0	1	1	0	0	0
303 Síndrome de dependencia del alcohol	T	20	2	4	3	2	1	2	0	0	0	0	0
	H	18	2	3	3	1	1	2	0	0	0	0	0
	M	2	0	1	0	1	0	0	0	0	0	0	0
304 Dependencia de las drogas	T	12	0	0	0	0	0	0	0	0	0	0	0
	H	9	0	0	0	0	0	0	0	0	0	0	0
	M	3	0	0	0	0	0	0	0	0	0	0	0
304.0 Del tipo de la morfina	T	1	0	0	0	0	0	0	0	0	0	0	0
	H	1	0	0	0	0	0	0	0	0	0	0	0
	M	0	0	0	0	0	0	0	0	0	0	0	0
304.9 Sin especificación	T	11	0	0	0	0	0	0	0	0	0	0	0
	H	8	0	0	0	0	0	0	0	0	0	0	0
	M	3	0	0	0	0	0	0	0	0	0	0	0
305 Abuso de drogas sin dependencia	T	1	0	1	0	0	0	0	0	0	0	0	0
	H	1	0	1	0	0	0	0	0	0	0	0	0
	M	0	0	0	0	0	0	0	0	0	0	0	0
305.1 Tabaco	T	1	0	1	0	0	0	0	0	0	0	0	0
	H	1	0	1	0	0	0	0	0	0	0	0	0
	M	0	0	0	0	0	0	0	0	0	0	0	0
307 síntomas/síndromes especiales no clasif. en o.p.	T	1	1	0	0	0	0	0	0	0	0	0	0
	H	0	0	0	0	0	0	0	0	0	0	0	0
	M	1	1	0	0	0	0	0	0	0	0	0	0
307.1 Anorexia nerviosa	T	1	1	0	0	0	0	0	0	0	0	0	0
	H	0	0	0	0	0	0	0	0	0	0	0	0
	M	1	1	0	0	0	0	0	0	0	0	0	0
311 Trastorno depresivo no clasificado en otra parte	T	1	0	0	0	0	1	0	0	0	0	0	0
	H	0	0	0	0	0	0	0	0	0	0	0	0
	M	1	0	0	0	0	1	0	0	0	0	0	0

DEFUNCIONES DE RESIDENTES EN LA COMUNIDAD DE MADRID CLASIFICADAS POR GRUPOS DE EDAD QUINQUENAL, SEGUN CAUSA DE MUERTE (LISTA DETALLADA CIE 9ª) Y SEXO (CONT.)

	TODAS LAS EDADES	EDAD EN AÑOS											
		Menos de 1	1-4	5-9	10-14	15-19	20-24	25-29	30-34	35-39	40-44	45-49	
CAUSAS DE MUERTE LISTA DETALLADA (CIE 9a)													
317-319 Retraso mental	T	1	0	0	0	0	0	0	0	0	0	0	1
	H	0	0	0	0	0	0	0	0	0	0	0	0
	M	1	0	0	0	0	0	0	0	0	0	0	1
318 Retraso mental de otro grado especificado	T	1	0	0	0	0	0	0	0	0	0	0	1
	H	0	0	0	0	0	0	0	0	0	0	0	0
	M	1	0	0	0	0	0	0	0	0	0	0	1
318.2 Retraso mental profundo	T	1	0	0	0	0	0	0	0	0	0	0	1
	H	0	0	0	0	0	0	0	0	0	0	0	0
	M	1	0	0	0	0	0	0	0	0	0	0	1
320-389 W. ENFERMEDADES S.N. Y DE LOS ORG. DE LOS SENTIDOS	T	525	11	6	4	2	13	11	15	18	8	11	7
	H	277	5	2	0	2	8	9	11	14	6	9	5
	M	248	6	4	4	0	5	2	4	4	2	2	2
320-326 Enfermedades inflamatorias del s.n.c.	T	49	2	4	0	0	0	4	7	6	1	0	2
	H	31	1	1	0	0	0	4	6	6	0	0	1
	M	18	1	3	0	0	0	0	1	0	1	0	1
320 Meningitis bacteriana	T	6	1	0	0	0	0	0	0	0	1	0	1
	H	2	0	0	0	0	0	0	0	0	0	0	0
	M	4	1	0	0	0	0	0	0	0	1	0	1
320.1 Meningitis neumocócica	T	1	0	0	0	0	0	0	0	0	0	0	0
	H	1	0	0	0	0	0	0	0	0	0	0	0
	M	0	0	0	0	0	0	0	0	0	0	0	0
320.2 Meningitis estreptocócica	T	1	0	0	0	0	0	0	0	0	0	0	1
	H	0	0	0	0	0	0	0	0	0	0	0	0
	M	1	0	0	0	0	0	0	0	0	0	0	1
320.8 Meningitis debida a otra bacteria especificada	T	2	1	0	0	0	0	0	0	0	0	0	0
	H	1	0	0	0	0	0	0	0	0	0	0	0
	M	1	1	0	0	0	0	0	0	0	0	0	0
320.9 Meningitis debida a bacteria no especificada	T	2	0	0	0	0	0	0	0	0	1	0	0
	H	0	0	0	0	0	0	0	0	0	0	0	0
	M	2	0	0	0	0	0	0	0	0	1	0	0
322 Meningitis de causa no especificada	T	20	1	2	0	0	0	1	3	2	0	0	0
	H	13	1	1	0	0	0	1	3	2	0	0	0
	M	7	0	1	0	0	0	0	0	0	0	0	0
322.9 Meningitis no especificada	T	20	1	2	0	0	0	1	3	2	0	0	0
	H	13	1	1	0	0	0	1	3	2	0	0	0
	M	7	0	1	0	0	0	0	0	0	0	0	0
323 Encefalitis mielitis y encefalomielitis	T	18	0	2	0	0	0	3	3	2	0	0	1
	H	11	0	0	0	0	0	3	2	2	0	0	1
	M	7	0	2	0	0	0	0	1	0	0	0	0
323.9 Sin especificación	T	18	0	2	0	0	0	3	3	2	0	0	1
	H	11	0	0	0	0	0	3	2	2	0	0	1
	M	7	0	2	0	0	0	0	1	0	0	0	0
324 Abscesos intracraneal e intrarraquídeo	T	5	0	0	0	0	0	0	1	2	0	0	0
	H	5	0	0	0	0	0	0	1	2	0	0	0
	M	0	0	0	0	0	0	0	0	0	0	0	0

DEFUNCIONES DE RESIDENTES EN LA COMUNIDAD DE MADRID CLASIFICADAS POR GRUPOS DE EDAD QUINQUENAL, SEGUN CAUSA DE MUERTE (LISTA DETALLADA CIE 9ª) Y SEXO (CONT.)

	TODAS LAS EDADES	EDAD EN AÑOS											
		50-54	55-59	60-64	65-69	70-74	75-79	80-84	85-89	90-94	95-99	100 y más	
CAUSAS DE MUERTE LISTA DETALLADA (CIE 9ª)													
317-319 Retraso mental	T	1	0	0	0	0	0	0	0	0	0	0	0
	H	0	0	0	0	0	0	0	0	0	0	0	0
	M	1	0	0	0	0	0	0	0	0	0	0	0
318 Retraso mental de otro grado especificado	T	1	0	0	0	0	0	0	0	0	0	0	0
	H	0	0	0	0	0	0	0	0	0	0	0	0
	M	1	0	0	0	0	0	0	0	0	0	0	0
318.2 Retraso mental profundo	T	1	0	0	0	0	0	0	0	0	0	0	0
	H	0	0	0	0	0	0	0	0	0	0	0	0
	M	1	0	0	0	0	0	0	0	0	0	0	0
320-389 VI. ENFERMEDADES S.N. Y DE LOS ORG. DE LOS SENTIDOS	T	525	20	24	39	59	67	69	85	43	9	4	0
	H	277	6	13	23	33	36	29	44	17	4	1	0
	M	248	14	11	16	26	31	40	41	26	5	3	0
320-326 Enfermedades inflamatorias del s.n.c.	T	49	2	0	3	5	3	4	3	3	0	0	0
	H	31	0	0	1	3	2	2	2	2	0	0	0
	M	18	2	0	2	2	1	2	1	1	0	0	0
320 Meningitis bacteriana	T	6	0	0	1	0	1	0	0	1	0	0	0
	H	2	0	0	0	0	1	0	0	1	0	0	0
	M	4	0	0	1	0	0	0	0	0	0	0	0
320.1 Meningitis neumocócica	T	1	0	0	0	0	0	0	0	1	0	0	0
	H	1	0	0	0	0	0	0	0	1	0	0	0
	M	0	0	0	0	0	0	0	0	0	0	0	0
320.2 Meningitis estreptocócica	T	1	0	0	0	0	0	0	0	0	0	0	0
	H	0	0	0	0	0	0	0	0	0	0	0	0
	M	1	0	0	0	0	0	0	0	0	0	0	0
320.8 Meningitis debida a otra bacteria especificada	T	2	0	0	0	0	1	0	0	0	0	0	0
	H	1	0	0	0	0	1	0	0	0	0	0	0
	M	1	0	0	0	0	0	0	0	0	0	0	0
320.9 Meningitis debida a bacteria no especificada	T	2	0	0	1	0	0	0	0	0	0	0	0
	H	0	0	0	0	0	0	0	0	0	0	0	0
	M	2	0	0	1	0	0	0	0	0	0	0	0
322 Meningitis de causa no especificada	T	20	2	0	1	0	2	2	3	1	0	0	0
	H	13	0	0	1	0	1	1	2	0	0	0	0
	M	7	2	0	0	0	1	1	1	1	0	0	0
322.9 Meningitis no especificada	T	20	2	0	1	0	2	2	3	1	0	0	0
	H	13	0	0	1	0	1	1	2	0	0	0	0
	M	7	2	0	0	0	1	1	1	1	0	0	0
323 Encefalitis mielitica y encefalomielitica	T	18	0	0	1	5	0	1	0	0	0	0	0
	H	11	0	0	0	3	0	0	0	0	0	0	0
	M	7	0	0	1	2	0	1	0	0	0	0	0
323.9 Sin especificación	T	18	0	0	1	5	0	1	0	0	0	0	0
	H	11	0	0	0	3	0	0	0	0	0	0	0
	M	7	0	0	1	2	0	1	0	0	0	0	0
324 Abscesos intracraneal e intrarraquideo	T	5	0	0	0	0	0	1	0	1	0	0	0
	H	5	0	0	0	0	0	1	0	1	0	0	0
	M	0	0	0	0	0	0	0	0	0	0	0	0

DEFUNCIONES DE RESIDENTES EN LA COMUNIDAD DE MADRID CLASIFICADAS POR GRUPOS DE EDAD QUINQUENAL, SEGUN CAUSA DE MUERTE (LISTA DETALLADA CIE 9ª) Y SEXO (CONT.)

	TODAS LAS EDADES	EDAD EN AÑOS											
		Menos de 1	1-4	5-9	10-14	15-19	20-24	25-29	30-34	35-39	40-44	45-49	
CAUSAS DE MUERTE LISTA DETALLADA (CIE 9a)													
324.0 Absceso intracraneal	T	5	0	0	0	0	0	0	1	2	0	0	0
	H	5	0	0	0	0	0	0	1	2	0	0	0
	M	0	0	0	0	0	0	0	0	0	0	0	0
330-337 Enf. hereditarias y degenerativas del s.n.c.	T	278	1	0	1	1	2	1	1	3	2	4	3
	H	133	0	0	0	1	0	0	1	2	2	4	2
	M	145	1	0	1	0	2	1	0	1	0	0	1
330 Degeneración cerebral en la infancia	T	3	0	0	0	0	1	1	0	0	0	0	0
	H	1	0	0	0	0	0	0	0	0	0	0	0
	M	2	0	0	0	0	1	1	0	0	0	0	0
330.0 Leucodistrofia	T	2	0	0	0	0	1	1	0	0	0	0	0
	H	0	0	0	0	0	0	0	0	0	0	0	0
	M	2	0	0	0	0	1	1	0	0	0	0	0
330.1 Lipidosis cerebral	T	1	0	0	0	0	0	0	0	0	0	0	0
	H	1	0	0	0	0	0	0	0	0	0	0	0
	M	0	0	0	0	0	0	0	0	0	0	0	0
331 Otra degeneración cerebral	T	109	0	0	1	0	1	0	1	0	0	2	0
	H	48	0	0	0	0	0	0	1	0	0	2	0
	M	61	0	0	1	0	1	0	0	0	0	0	0
331.0 Enfermedad de Alzheimer	T	79	0	0	0	0	0	0	0	0	0	0	0
	H	34	0	0	0	0	0	0	0	0	0	0	0
	M	45	0	0	0	0	0	0	0	0	0	0	0
331.1 Enfermedad de pick	T	1	0	0	0	0	0	0	0	0	0	0	0
	H	1	0	0	0	0	0	0	0	0	0	0	0
	M	0	0	0	0	0	0	0	0	0	0	0	0
331.2 Degeneración cerebral senil	T	2	0	0	0	0	0	0	0	0	0	0	0
	H	1	0	0	0	0	0	0	0	0	0	0	0
	M	1	0	0	0	0	0	0	0	0	0	0	0
331.4 Hidrocefalo obstructivo	T	14	0	0	1	0	1	0	1	0	0	2	0
	H	6	0	0	0	0	0	0	1	0	0	2	0
	M	8	0	0	1	0	1	0	0	0	0	0	0
331.9 Sin especificación	T	13	0	0	0	0	0	0	0	0	0	0	0
	H	6	0	0	0	0	0	0	0	0	0	0	0
	M	7	0	0	0	0	0	0	0	0	0	0	0
332 Enfermedad de Parkinson	T	95	0	0	0	0	0	0	0	0	0	0	0
	H	51	0	0	0	0	0	0	0	0	0	0	0
	M	44	0	0	0	0	0	0	0	0	0	0	0
332.0 Parkinsonismo	T	95	0	0	0	0	0	0	0	0	0	0	0
	H	51	0	0	0	0	0	0	0	0	0	0	0
	M	44	0	0	0	0	0	0	0	0	0	0	0
333 Otras enf. extrapiramidales y otros trast. con mov. anor.	T	9	0	0	0	1	0	0	0	1	0	1	0
	H	4	0	0	0	1	0	0	0	1	0	1	0
	M	5	0	0	0	0	0	0	0	0	0	0	0
333.4 Corea de Huntington	T	6	0	0	0	0	0	0	0	1	0	1	0
	H	3	0	0	0	0	0	0	0	1	0	1	0
	M	3	0	0	0	0	0	0	0	0	0	0	0

DEFUNCIONES DE RESIDENTES EN LA COMUNIDAD DE MADRID CLASIFICADAS POR GRUPOS DE EDAD QUINQUENAL, SEGUN CAUSA DE MUERTE (LISTA DETALLADA CIE 9ª) Y SEXO (CONT.)

	TODAS LAS EDADES	EDAD EN AÑOS											
		50-54	55-59	60-64	65-69	70-74	75-79	80-84	85-89	90-94	95-99	100 y más	
CAUSAS DE MUERTE LISTA DETALLADA (CIE 9a)													
324.0 Absceso intracraneal	T	5	0	0	0	0	0	1	0	1	0	0	0
	H	5	0	0	0	0	0	1	0	1	0	0	0
	M	0	0	0	0	0	0	0	0	0	0	0	0
330-337 Enf. hereditarias y degenerativas del s.n.c.	T	278	8	10	21	31	51	46	60	27	2	3	0
	H	133	2	3	11	17	26	20	30	10	1	1	0
	M	145	6	7	10	14	25	26	30	17	1	2	0
330 Degeneración cerebral en la infancia	T	3	0	0	0	1	0	0	0	0	0	0	0
	H	1	0	0	0	1	0	0	0	0	0	0	0
	M	2	0	0	0	0	0	0	0	0	0	0	0
330.0 Leucodistrofia	T	2	0	0	0	0	0	0	0	0	0	0	0
	H	0	0	0	0	0	0	0	0	0	0	0	0
	M	2	0	0	0	0	0	0	0	0	0	0	0
330.1 Lipidosis cerebral	T	1	0	0	0	1	0	0	0	0	0	0	0
	H	1	0	0	0	1	0	0	0	0	0	0	0
	M	0	0	0	0	0	0	0	0	0	0	0	0
331 Otra degeneración cerebral	T	109	1	2	5	16	22	19	22	14	0	3	0
	H	48	0	1	3	9	11	6	8	6	0	1	0
	M	61	1	1	2	7	11	13	14	8	0	2	0
331.0 Enfermedad de Alzheimer	T	79	1	0	4	13	17	15	16	11	0	2	0
	H	34	0	0	2	7	8	5	7	4	0	1	0
	M	45	1	0	2	6	9	10	9	7	0	1	0
331.1 Enfermedad de pick	T	1	0	1	0	0	0	0	0	0	0	0	0
	H	1	0	1	0	0	0	0	0	0	0	0	0
	M	0	0	0	0	0	0	0	0	0	0	0	0
331.2 Degeneración cerebral senil	T	2	0	0	0	0	0	1	0	1	0	0	0
	H	1	0	0	0	0	0	0	0	1	0	0	0
	M	1	0	0	0	0	0	1	0	0	0	0	0
331.4 Hidrocefalo obstructivo	T	14	0	1	1	1	1	2	3	0	0	0	0
	H	6	0	0	1	0	1	0	1	0	0	0	0
	M	8	0	1	0	1	0	2	2	0	0	0	0
331.9 Sin especificación	T	13	0	0	0	2	4	1	3	2	0	1	0
	H	6	0	0	0	2	2	1	0	1	0	0	0
	M	7	0	0	0	0	2	0	3	1	0	1	0
332 Enfermedad de Parkinson	T	95	0	0	2	3	16	22	37	13	2	0	0
	H	51	0	0	1	1	11	11	22	4	1	0	0
	M	44	0	0	1	2	5	11	15	9	1	0	0
332.0 Parkinsonismo	T	95	0	0	2	3	16	22	37	13	2	0	0
	H	51	0	0	1	1	11	11	22	4	1	0	0
	M	44	0	0	1	2	5	11	15	9	1	0	0
333 Otras enf. extrapiramidales y otros trast. con mov. anor.	T	9	1	1	2	1	0	1	0	0	0	0	0
	H	4	0	0	0	0	0	1	0	0	0	0	0
	M	5	1	1	2	1	0	0	0	0	0	0	0
333.4 Corea de Huntington	T	6	1	0	1	1	0	1	0	0	0	0	0
	H	3	0	0	0	0	0	1	0	0	0	0	0
	M	3	1	0	1	1	0	0	0	0	0	0	0

DEFUNCIONES DE RESIDENTES EN LA COMUNIDAD DE MADRID CLASIFICADAS POR GRUPOS DE EDAD QUINQUENAL, SEGUN CAUSA DE MUERTE (LISTA DETALLADA CIE 9ª) Y SEXO (CONT.)

	TODAS LAS EDADES	EDAD EN AÑOS											
		Menos de 1	1-4	5-9	10-14	15-19	20-24	25-29	30-34	35-39	40-44	45-49	
CAUSAS DE MUERTE LISTA DETALLADA (CIE 9a)													
333.6 Distonia de torsión ideopática	T	2	0	0	0	1	0	0	0	0	0	0	0
	H	1	0	0	0	1	0	0	0	0	0	0	0
	M	1	0	0	0	0	0	0	0	0	0	0	0
333.9 Otras y las no especificadas	T	1	0	0	0	0	0	0	0	0	0	0	0
	H	0	0	0	0	0	0	0	0	0	0	0	0
	M	1	0	0	0	0	0	0	0	0	0	0	0
334 Enfermedad medulocerebelosa	T	3	0	0	0	0	0	0	0	0	0	0	0
	H	1	0	0	0	0	0	0	0	0	0	0	0
	M	2	0	0	0	0	0	0	0	0	0	0	0
334.2 Degeneración cerebelosa primaria	T	1	0	0	0	0	0	0	0	0	0	0	0
	H	1	0	0	0	0	0	0	0	0	0	0	0
	M	0	0	0	0	0	0	0	0	0	0	0	0
334.8 Otras	T	1	0	0	0	0	0	0	0	0	0	0	0
	H	0	0	0	0	0	0	0	0	0	0	0	0
	M	1	0	0	0	0	0	0	0	0	0	0	0
334.9 Sin especificación	T	1	0	0	0	0	0	0	0	0	0	0	0
	H	0	0	0	0	0	0	0	0	0	0	0	0
	M	1	0	0	0	0	0	0	0	0	0	0	0
335 Enfermedad de las células del cuerno anterior	T	56	1	0	0	0	0	0	0	1	1	1	2
	H	26	0	0	0	0	0	0	0	1	1	1	1
	M	30	1	0	0	0	0	0	0	0	0	0	1
335.0 Enfermedad de Werdnig Hoffmann	T	1	1	0	0	0	0	0	0	0	0	0	0
	H	0	0	0	0	0	0	0	0	0	0	0	0
	M	1	1	0	0	0	0	0	0	0	0	0	0
335.1 Atrofia muscular espinal	T	2	0	0	0	0	0	0	0	0	0	0	0
	H	2	0	0	0	0	0	0	0	0	0	0	0
	M	0	0	0	0	0	0	0	0	0	0	0	0
335.2 Enfermedad de las neuronas motoras	T	53	0	0	0	0	0	0	0	1	1	1	2
	H	24	0	0	0	0	0	0	0	1	1	1	1
	M	29	0	0	0	0	0	0	0	0	0	0	1
336 Otra enfermedad de la médula espinal	T	3	0	0	0	0	0	0	0	1	1	0	1
	H	2	0	0	0	0	0	0	0	0	1	0	1
	M	1	0	0	0	0	0	0	0	1	0	0	0
336.0 Siringomielia y siringobulbia	T	1	0	0	0	0	0	0	0	0	1	0	0
	H	1	0	0	0	0	0	0	0	0	1	0	0
	M	0	0	0	0	0	0	0	0	0	0	0	0
336.9 Enfermedades no especificadas de la médula espinal	T	2	0	0	0	0	0	0	0	1	0	0	1
	H	1	0	0	0	0	0	0	0	0	0	0	1
	M	1	0	0	0	0	0	0	0	1	0	0	0
340-349 Otras enfermedades del sistema nervioso central	T	172	6	1	3	0	5	5	6	9	5	6	2
	H	94	3	1	0	0	2	4	3	6	4	4	2
	M	78	3	0	3	0	3	1	3	3	1	2	0
340 Esclerosis en placas	T	13	0	0	0	0	0	0	0	3	0	1	1
	H	6	0	0	0	0	0	0	0	2	0	0	1
	M	7	0	0	0	0	0	0	0	1	0	1	0

DEFUNCIONES DE RESIDENTES EN LA COMUNIDAD DE MADRID CLASIFICADAS POR GRUPOS DE EDAD QUINQUENAL, SEGUN CAUSA DE MUERTE (LISTA DETALLADA CIE 9ª) Y SEXO (CONT.)

	TODAS LAS EDADES	EDAD EN AÑOS											
		50-54	55-59	60-64	65-69	70-74	75-79	80-84	85-89	90-94	95-99	100 y más	
CAUSAS DE MUERTE LISTA DETALLADA (CIE 9a)													
333.6 Distrofia de torsión ideopática	T	2	0	0	1	0	0	0	0	0	0	0	0
	H	1	0	0	0	0	0	0	0	0	0	0	0
	M	1	0	0	1	0	0	0	0	0	0	0	0
333.9 Otras y las no especificadas	T	1	0	1	0	0	0	0	0	0	0	0	0
	H	0	0	0	0	0	0	0	0	0	0	0	0
	M	1	0	1	0	0	0	0	0	0	0	0	0
334 Enfermedad medulocerebelosa	T	3	1	0	0	1	0	1	0	0	0	0	0
	H	1	0	0	0	1	0	0	0	0	0	0	0
	M	2	1	0	0	0	0	1	0	0	0	0	0
334.2 Degeneración cerebelosa primaria	T	1	0	0	0	1	0	0	0	0	0	0	0
	H	1	0	0	0	1	0	0	0	0	0	0	0
	M	0	0	0	0	0	0	0	0	0	0	0	0
334.8 Otras	T	1	1	0	0	0	0	0	0	0	0	0	0
	H	0	0	0	0	0	0	0	0	0	0	0	0
	M	1	1	0	0	0	0	0	0	0	0	0	0
334.9 Sin especificación	T	1	0	0	0	0	0	1	0	0	0	0	0
	H	0	0	0	0	0	0	0	0	0	0	0	0
	M	1	0	0	0	0	0	1	0	0	0	0	0
335 Enfermedad de las células del cuerno anterior	T	56	5	7	12	9	13	3	1	0	0	0	0
	H	26	2	2	7	5	4	2	0	0	0	0	0
	M	30	3	5	5	4	9	1	1	0	0	0	0
335.0 Enfermedad de Werdnig Hoffmann	T	1	0	0	0	0	0	0	0	0	0	0	0
	H	0	0	0	0	0	0	0	0	0	0	0	0
	M	1	0	0	0	0	0	0	0	0	0	0	0
335.1 Atrofia muscular espinal	T	2	0	1	0	1	0	0	0	0	0	0	0
	H	2	0	1	0	1	0	0	0	0	0	0	0
	M	0	0	0	0	0	0	0	0	0	0	0	0
335.2 Enfermedad de las neuronas motoras	T	53	5	6	12	8	13	3	1	0	0	0	0
	H	24	2	1	7	4	4	2	0	0	0	0	0
	M	29	3	5	5	4	9	1	1	0	0	0	0
336 Otra enfermedad de la médula espinal	T	3	0	0	0	0	0	0	0	0	0	0	0
	H	2	0	0	0	0	0	0	0	0	0	0	0
	M	1	0	0	0	0	0	0	0	0	0	0	0
336.0 Siringomiela y siringobulbia	T	1	0	0	0	0	0	0	0	0	0	0	0
	H	1	0	0	0	0	0	0	0	0	0	0	0
	M	0	0	0	0	0	0	0	0	0	0	0	0
336.9 Enfermedades no especificadas de la médula espinal	T	2	0	0	0	0	0	0	0	0	0	0	0
	H	1	0	0	0	0	0	0	0	0	0	0	0
	M	1	0	0	0	0	0	0	0	0	0	0	0
340-349 Otras enfermedades del sistema nervioso central	T	172	10	10	12	22	13	17	20	12	7	1	0
	H	94	4	7	9	12	8	6	11	5	3	0	0
	M	78	6	3	3	10	5	11	9	7	4	1	0
340 Esclerosis en placas	T	13	2	2	2	1	0	0	0	0	0	1	0
	H	6	1	1	1	0	0	0	0	0	0	0	0
	M	7	1	1	1	1	0	0	0	0	0	1	0

DEFUNCIONES DE RESIDENTES EN LA COMUNIDAD DE MADRID CLASIFICADAS POR GRUPOS DE EDAD QUINQUENAL, SEGUN CAUSA DE MUERTE (LISTA DETALLADA CIE 9ª) Y SEXO (CONT.)

	TODAS LAS EDADES	EDAD EN AÑOS											
		Menos de 1	1-4	5-9	10-14	15-19	20-24	25-29	30-34	35-39	40-44	45-49	
CAUSAS DE MUERTE LISTA DETALLADA (CIE 9a)													
341 Otras enfermedades desmielinizantes del s.n.c.	T	6	0	0	0	0	0	0	0	0	0	0	0
	H	2	0	0	0	0	0	0	0	0	0	0	0
	M	4	0	0	0	0	0	0	0	0	0	0	0
341.9 Sin especificación	T	6	0	0	0	0	0	0	0	0	0	0	0
	H	2	0	0	0	0	0	0	0	0	0	0	0
	M	4	0	0	0	0	0	0	0	0	0	0	0
342 Hemiplejia	T	5	0	0	0	0	0	0	0	0	0	0	0
	H	1	0	0	0	0	0	0	0	0	0	0	0
	M	4	0	0	0	0	0	0	0	0	0	0	0
342.9 Sin especificación	T	5	0	0	0	0	0	0	0	0	0	0	0
	H	1	0	0	0	0	0	0	0	0	0	0	0
	M	4	0	0	0	0	0	0	0	0	0	0	0
343 Parálisis cerebral infantil	T	5	0	0	1	0	2	1	1	0	0	0	0
	H	2	0	0	0	0	1	1	0	0	0	0	0
	M	3	0	0	1	0	1	0	1	0	0	0	0
343.9 Sin especificación	T	5	0	0	1	0	2	1	1	0	0	0	0
	H	2	0	0	0	0	1	1	0	0	0	0	0
	M	3	0	0	1	0	1	0	1	0	0	0	0
344 Otros síndromes paralíticos	T	11	0	0	0	0	0	0	0	0	0	0	0
	H	7	0	0	0	0	0	0	0	0	0	0	0
	M	4	0	0	0	0	0	0	0	0	0	0	0
344.0 Cuadriplejia	T	3	0	0	0	0	0	0	0	0	0	0	0
	H	2	0	0	0	0	0	0	0	0	0	0	0
	M	1	0	0	0	0	0	0	0	0	0	0	0
344.1 Paraplejia	T	3	0	0	0	0	0	0	0	0	0	0	0
	H	2	0	0	0	0	0	0	0	0	0	0	0
	M	1	0	0	0	0	0	0	0	0	0	0	0
344.8 Otros	T	2	0	0	0	0	0	0	0	0	0	0	0
	H	1	0	0	0	0	0	0	0	0	0	0	0
	M	1	0	0	0	0	0	0	0	0	0	0	0
344.9 Sin especificación	T	3	0	0	0	0	0	0	0	0	0	0	0
	H	2	0	0	0	0	0	0	0	0	0	0	0
	M	1	0	0	0	0	0	0	0	0	0	0	0
345 Epilepsia	T	21	0	0	1	0	1	2	2	0	0	0	0
	H	11	0	0	0	0	0	1	1	0	0	0	0
	M	10	0	0	1	0	1	1	1	0	0	0	0
345.1 Epilepsia convulsiva generalizada	T	3	0	0	0	0	0	0	1	0	0	0	0
	H	2	0	0	0	0	0	0	0	0	0	0	0
	M	1	0	0	0	0	0	0	1	0	0	0	0
345.3 Estado de gran mal	T	2	0	0	0	0	0	0	0	0	0	0	0
	H	0	0	0	0	0	0	0	0	0	0	0	0
	M	2	0	0	0	0	0	0	0	0	0	0	0
345.4 Epilepsia parcial alteración de la conciencia	T	1	0	0	0	0	0	0	0	0	0	0	0
	H	1	0	0	0	0	0	0	0	0	0	0	0
	M	0	0	0	0	0	0	0	0	0	0	0	0

DEFUNCIONES DE RESIDENTES EN LA COMUNIDAD DE MADRID CLASIFICADAS POR GRUPOS DE EDAD QUINQUENAL, SEGUN CAUSA DE MUERTE (LISTA DETALLADA CIE 9ª) Y SEXO (CONT.)

		TODAS LAS EDADES	EDAD EN AÑOS										
			50-54	55-59	60-64	65-69	70-74	75-79	80-84	85-89	90-94	95-99	100 y más
CAUSAS DE MUERTE LISTA DETALLADA (CIE 9a)													
341 Otras enfermedades desmielinizantes del s.n.c.	T	6	0	0	0	2	0	0	1	1	2	0	0
	H	2	0	0	0	1	0	0	0	0	1	0	0
	M	4	0	0	0	1	0	0	1	1	1	0	0
341.9 Sin especificación	T	6	0	0	0	2	0	0	1	1	2	0	0
	H	2	0	0	0	1	0	0	0	0	1	0	0
	M	4	0	0	0	1	0	0	1	1	1	0	0
342 Hemiplejia	T	5	0	0	0	0	0	1	1	2	1	0	0
	H	1	0	0	0	0	0	1	0	0	0	0	0
	M	4	0	0	0	0	0	0	1	2	1	0	0
342.9 Sin especificación	T	5	0	0	0	0	0	1	1	2	1	0	0
	H	1	0	0	0	0	0	1	0	0	0	0	0
	M	4	0	0	0	0	0	0	1	2	1	0	0
343 Parálisis cerebral infantil	T	5	0	0	0	0	0	0	0	0	0	0	0
	H	2	0	0	0	0	0	0	0	0	0	0	0
	M	3	0	0	0	0	0	0	0	0	0	0	0
343.9 Sin especificación	T	5	0	0	0	0	0	0	0	0	0	0	0
	H	2	0	0	0	0	0	0	0	0	0	0	0
	M	3	0	0	0	0	0	0	0	0	0	0	0
344 Otros síndromes paralíticos	T	11	0	0	1	4	0	3	3	0	0	0	0
	H	7	0	0	1	3	0	1	2	0	0	0	0
	M	4	0	0	0	1	0	2	1	0	0	0	0
344.0 Cuadriplejia	T	3	0	0	0	1	0	1	1	0	0	0	0
	H	2	0	0	0	0	0	1	1	0	0	0	0
	M	1	0	0	0	1	0	0	0	0	0	0	0
344.1 Paraplejia	T	3	0	0	0	2	0	1	0	0	0	0	0
	H	2	0	0	0	2	0	0	0	0	0	0	0
	M	1	0	0	0	0	0	1	0	0	0	0	0
344.8 Otros	T	2	0	0	0	1	0	0	1	0	0	0	0
	H	1	0	0	0	1	0	0	0	0	0	0	0
	M	1	0	0	0	0	0	0	1	0	0	0	0
344.9 Sin especificación	T	3	0	0	1	0	0	1	1	0	0	0	0
	H	2	0	0	1	0	0	0	1	0	0	0	0
	M	1	0	0	0	0	0	1	0	0	0	0	0
345 Epilepsia	T	21	1	0	2	3	2	1	3	3	0	0	0
	H	11	1	0	2	1	2	0	1	2	0	0	0
	M	10	0	0	0	2	0	1	2	1	0	0	0
345.1 Epilepsia convulsiva generalizada	T	3	0	0	1	0	0	0	1	0	0	0	0
	H	2	0	0	1	0	0	0	1	0	0	0	0
	M	1	0	0	0	0	0	0	0	0	0	0	0
345.3 Estado de gran mal	T	2	0	0	0	1	0	1	0	0	0	0	0
	H	0	0	0	0	0	0	0	0	0	0	0	0
	M	2	0	0	0	1	0	1	0	0	0	0	0
345.4 Epilepsia parcial alteración de la conciencia	T	1	1	0	0	0	0	0	0	0	0	0	0
	H	1	1	0	0	0	0	0	0	0	0	0	0
	M	0	0	0	0	0	0	0	0	0	0	0	0

DEFUNCIONES DE RESIDENTES EN LA COMUNIDAD DE MADRID CLASIFICADAS POR GRUPOS DE EDAD QUINQUENAL, SEGUN CAUSA DE MUERTE (LISTA DETALLADA CIE 9ª) Y SEXO (CONT.)

	TODAS LAS EDADES	EDAD EN AÑOS											
		Menos de 1	1-4	5-9	10-14	15-19	20-24	25-29	30-34	35-39	40-44	45-49	
CAUSAS DE MUERTE LISTA DETALLADA (CIE 9a)													
345.6 Espasmos infantiles	T	1	0	0	1	0	0	0	0	0	0	0	0
	H	0	0	0	0	0	0	0	0	0	0	0	0
	M	1	0	0	1	0	0	0	0	0	0	0	0
345.9 Sin especificación	T	14	0	0	0	0	1	2	1	0	0	0	0
	H	8	0	0	0	0	0	1	1	0	0	0	0
	M	6	0	0	0	0	1	1	0	0	0	0	0
348 Otras afecciones del encefalo	T	106	5	1	1	0	2	2	3	6	5	5	1
	H	63	3	1	0	0	1	2	2	4	4	4	1
	M	43	2	0	1	0	1	0	1	2	1	1	0
348.1 Lesion anoxica del encefalo	T	31	3	0	0	0	1	1	1	2	4	1	1
	H	23	2	0	0	0	1	1	1	2	3	0	1
	M	8	1	0	0	0	0	0	0	0	1	1	0
348.2 Hipertensión endocraneana benigna	T	8	0	0	0	0	0	0	0	0	0	1	0
	H	3	0	0	0	0	0	0	0	0	0	1	0
	M	5	0	0	0	0	0	0	0	0	0	0	0
348.3 Encefalopatía no especificada	T	45	1	1	0	0	1	0	1	3	1	2	0
	H	27	1	1	0	0	0	0	1	1	1	2	0
	M	18	0	0	0	0	1	0	0	2	0	0	0
348.4 Compresión del encefalo	T	2	0	0	0	0	0	0	0	1	0	0	0
	H	2	0	0	0	0	0	0	0	1	0	0	0
	M	0	0	0	0	0	0	0	0	0	0	0	0
348.5 Edema cerebral	T	12	0	0	1	0	0	0	1	0	0	0	0
	H	5	0	0	0	0	0	0	0	0	0	0	0
	M	7	0	0	1	0	0	0	1	0	0	0	0
348.8 Otras	T	3	0	0	0	0	0	1	0	0	0	0	0
	H	1	0	0	0	0	0	1	0	0	0	0	0
	M	2	0	0	0	0	0	0	0	0	0	0	0
348.9 Sin especificación	T	5	1	0	0	0	0	0	0	0	0	1	0
	H	2	0	0	0	0	0	0	0	0	0	1	0
	M	3	1	0	0	0	0	0	0	0	0	0	0
349 Otros trast. y no especificados del sistema nervioso	T	5	1	0	0	0	0	0	0	0	0	0	0
	H	2	0	0	0	0	0	0	0	0	0	0	0
	M	3	1	0	0	0	0	0	0	0	0	0	0
349.8 Otros	T	1	0	0	0	0	0	0	0	0	0	0	0
	H	0	0	0	0	0	0	0	0	0	0	0	0
	M	1	0	0	0	0	0	0	0	0	0	0	0
349.9 Sin especificación	T	4	1	0	0	0	0	0	0	0	0	0	0
	H	2	0	0	0	0	0	0	0	0	0	0	0
	M	2	1	0	0	0	0	0	0	0	0	0	0
350-359 Trastornos del sistema nervioso periférico	T	25	2	1	0	0	6	1	1	0	0	1	0
	H	18	1	0	0	0	6	1	1	0	0	1	0
	M	7	1	1	0	0	0	0	0	0	0	0	0
356 Neuropatía periférica idiopática y hereditaria	T	2	0	1	0	0	0	0	0	0	0	0	0
	H	0	0	0	0	0	0	0	0	0	0	0	0
	M	2	0	1	0	0	0	0	0	0	0	0	0

DEFUNCIONES DE RESIDENTES EN LA COMUNIDAD DE MADRID CLASIFICADAS POR GRUPOS DE EDAD QUINQUENAL, SEGUN CAUSA DE MUERTE (LISTA DETALLADA CIE 9ª) Y SEXO (CONT.)

	TODAS LAS EDADES	EDAD EN AÑOS											
		50-54	55-59	60-64	65-69	70-74	75-79	80-84	85-89	90-94	95-99	100 y más	
CAUSAS DE MUERTE LISTA DETALLADA (CIE 9a)													
345.6 Espasmos infantiles	T	1	0	0	0	0	0	0	0	0	0	0	0
	H	0	0	0	0	0	0	0	0	0	0	0	0
	M	1	0	0	0	0	0	0	0	0	0	0	0
345.9 Sin especificación	T	14	0	0	1	2	2	0	2	3	0	0	0
	H	8	0	0	1	1	2	0	0	2	0	0	0
	M	6	0	0	0	1	0	0	2	1	0	0	0
348 Otras afecciones del encefalo	T	106	6	8	7	12	11	11	10	6	4	0	0
	H	63	2	6	5	7	6	4	6	3	2	0	0
	M	43	4	2	2	5	5	7	4	3	2	0	0
348.1 Lesión anóxica del encefalo	T	31	2	2	2	2	1	4	4	0	0	0	0
	H	23	2	1	2	1	1	2	3	0	0	0	0
	M	8	0	1	0	1	0	2	1	0	0	0	0
348.2 Hipertensión endocraneana benigna	T	8	0	2	0	1	2	0	0	2	0	0	0
	H	3	0	2	0	0	0	0	0	0	0	0	0
	M	5	0	0	0	1	2	0	0	2	0	0	0
348.3 Encefalopatía no especificada	T	45	3	3	2	5	6	6	5	3	2	0	0
	H	27	0	3	1	4	3	2	3	3	1	0	0
	M	18	3	0	1	1	3	4	2	0	1	0	0
348.4 Compresión del encefalo	T	2	0	0	0	1	0	0	0	0	0	0	0
	H	2	0	0	0	1	0	0	0	0	0	0	0
	M	0	0	0	0	0	0	0	0	0	0	0	0
348.5 Edema cerebral	T	12	0	1	1	3	2	0	1	0	2	0	0
	H	5	0	0	1	1	2	0	0	0	1	0	0
	M	7	0	1	0	2	0	0	1	0	1	0	0
348.8 Otras	T	3	1	0	0	0	0	1	0	0	0	0	0
	H	1	0	0	0	0	0	0	0	0	0	0	0
	M	2	1	0	0	0	0	1	0	0	0	0	0
348.9 Sin especificación	T	5	0	0	2	0	0	0	0	1	0	0	0
	H	2	0	0	1	0	0	0	0	0	0	0	0
	M	3	0	0	1	0	0	0	0	1	0	0	0
349 Otros trast. y no especificados del sistema nervioso	T	5	1	0	0	0	0	1	2	0	0	0	0
	H	2	0	0	0	0	0	0	2	0	0	0	0
	M	3	1	0	0	0	0	1	0	0	0	0	0
349.8 Otros	T	1	1	0	0	0	0	0	0	0	0	0	0
	H	0	0	0	0	0	0	0	0	0	0	0	0
	M	1	1	0	0	0	0	0	0	0	0	0	0
349.9 Sin especificación	T	4	0	0	0	0	0	1	2	0	0	0	0
	H	2	0	0	0	0	0	0	2	0	0	0	0
	M	2	0	0	0	0	0	1	0	0	0	0	0
350-359 Trastornos del sistema nervioso periférico	T	25	0	4	3	1	0	2	2	1	0	0	0
	H	18	0	3	2	1	0	1	1	0	0	0	0
	M	7	0	1	1	0	0	1	1	1	0	0	0
356 Neuropatía periférica idiopática y hereditaria	T	2	0	0	0	0	0	0	1	0	0	0	0
	H	0	0	0	0	0	0	0	0	0	0	0	0
	M	2	0	0	0	0	0	0	1	0	0	0	0

DEFUNCIONES DE RESIDENTES EN LA COMUNIDAD DE MADRID CLASIFICADAS POR GRUPOS DE EDAD QUINQUENAL, SEGUN CAUSA DE MUERTE (LISTA DETALLADA CIE 9ª) Y SEXO (CONT.)

	TODAS LAS EDADES	EDAD EN AÑOS											
		Menos de 1	1-4	5-9	10-14	15-19	20-24	25-29	30-34	35-39	40-44	45-49	
CAUSAS DE MUERTE LISTA DETALLADA (CIE 9a)													
356.9 Sin especificación	T	2	0	1	0	0	0	0	0	0	0	0	0
	H	0	0	0	0	0	0	0	0	0	0	0	0
	M	2	0	1	0	0	0	0	0	0	0	0	0
357 Neuropatía inflamatoria y tóxica	T	4	0	0	0	0	0	0	0	0	0	1	0
	H	3	0	0	0	0	0	0	0	0	0	1	0
	M	1	0	0	0	0	0	0	0	0	0	0	0
357.0 Polineuritis infecciosa aguda	T	1	0	0	0	0	0	0	0	0	0	1	0
	H	1	0	0	0	0	0	0	0	0	0	1	0
	M	0	0	0	0	0	0	0	0	0	0	0	0
357.9 Sin especificación	T	3	0	0	0	0	0	0	0	0	0	0	0
	H	2	0	0	0	0	0	0	0	0	0	0	0
	M	1	0	0	0	0	0	0	0	0	0	0	0
358 Trastornos mioneurales	T	4	0	0	0	0	0	0	0	0	0	0	0
	H	2	0	0	0	0	0	0	0	0	0	0	0
	M	2	0	0	0	0	0	0	0	0	0	0	0
358.0 Miastenia grave	T	4	0	0	0	0	0	0	0	0	0	0	0
	H	2	0	0	0	0	0	0	0	0	0	0	0
	M	2	0	0	0	0	0	0	0	0	0	0	0
359 Distrofias musculares y otras miopatías	T	15	2	0	0	0	6	1	1	0	0	0	0
	H	13	1	0	0	0	6	1	1	0	0	0	0
	M	2	1	0	0	0	0	0	0	0	0	0	0
359.1 Distrofia muscular progresiva hereditaria	T	9	0	0	0	0	6	1	1	0	0	0	0
	H	9	0	0	0	0	6	1	1	0	0	0	0
	M	0	0	0	0	0	0	0	0	0	0	0	0
359.2 Trastornos miotónicos	T	5	1	0	0	0	0	0	0	0	0	0	0
	H	4	1	0	0	0	0	0	0	0	0	0	0
	M	1	0	0	0	0	0	0	0	0	0	0	0
359.9 Sin especificación	T	1	1	0	0	0	0	0	0	0	0	0	0
	H	0	0	0	0	0	0	0	0	0	0	0	0
	M	1	1	0	0	0	0	0	0	0	0	0	0
360-379 Trastornos del ojo y sus anexos	T	1	0	0	0	1	0	0	0	0	0	0	0
	H	1	0	0	0	1	0	0	0	0	0	0	0
	M	0	0	0	0	0	0	0	0	0	0	0	0
363 Inflam. y cicatrices coriorret. y otros tras. de la coroides	T	1	0	0	0	1	0	0	0	0	0	0	0
	H	1	0	0	0	1	0	0	0	0	0	0	0
	M	0	0	0	0	0	0	0	0	0	0	0	0
363.6 Hemorragia y ruptura de la coroides	T	1	0	0	0	1	0	0	0	0	0	0	0
	H	1	0	0	0	1	0	0	0	0	0	0	0
	M	0	0	0	0	0	0	0	0	0	0	0	0
390-459 VII. ENFERMEDADES DEL APARATO CIRCULATORIO	T	13131	25	13	5	8	25	96	141	123	96	130	175
	H	6045	13	8	2	7	19	82	115	104	75	96	136
	M	7086	12	5	3	1	6	14	26	19	21	34	39
390-392 Fiebre reumática aguda	T	1	0	0	0	0	0	0	0	0	0	0	0
	H	0	0	0	0	0	0	0	0	0	0	0	0
	M	1	0	0	0	0	0	0	0	0	0	0	0

DEFUNCIONES DE RESIDENTES EN LA COMUNIDAD DE MADRID CLASIFICADAS POR GRUPOS DE EDAD QUINQUENAL, SEGUN CAUSA DE MUERTE (LISTA DETALLADA CIE 9ª) Y SEXO (CONT.)

	TODAS LAS EDADES	EDAD EN AÑOS											
		50-54	55-59	60-64	65-69	70-74	75-79	80-84	85-89	90-94	95-99	100 y más	
CAUSAS DE MUERTE LISTA DETALLADA (CIE 9a)													
356.9 Sin especificación	T	2	0	0	0	0	0	0	1	0	0	0	0
	H	0	0	0	0	0	0	0	0	0	0	0	0
	M	2	0	0	0	0	0	0	1	0	0	0	0
357 Neuropatía inflamatoria y tóxica	T	4	0	0	1	1	0	0	1	0	0	0	0
	H	3	0	0	0	1	0	0	1	0	0	0	0
	M	1	0	0	1	0	0	0	0	0	0	0	0
357.0 Polineuritis infecciosa aguda	T	1	0	0	0	0	0	0	0	0	0	0	0
	H	1	0	0	0	0	0	0	0	0	0	0	0
	M	0	0	0	0	0	0	0	0	0	0	0	0
357.9 Sin especificación	T	3	0	0	1	1	0	0	1	0	0	0	0
	H	2	0	0	0	1	0	0	1	0	0	0	0
	M	1	0	0	1	0	0	0	0	0	0	0	0
358 Trastornos mioneurales	T	4	0	1	0	0	0	2	0	1	0	0	0
	H	2	0	1	0	0	0	1	0	0	0	0	0
	M	2	0	0	0	0	0	1	0	1	0	0	0
358.0 Miastenia grave	T	4	0	1	0	0	0	2	0	1	0	0	0
	H	2	0	1	0	0	0	1	0	0	0	0	0
	M	2	0	0	0	0	0	1	0	1	0	0	0
359 Distrofias musculares y otras miopatías	T	15	0	3	2	0	0	0	0	0	0	0	0
	H	13	0	2	2	0	0	0	0	0	0	0	0
	M	2	0	1	0	0	0	0	0	0	0	0	0
359.1 Distrofia muscular progresiva hereditaria	T	9	0	0	1	0	0	0	0	0	0	0	0
	H	9	0	0	1	0	0	0	0	0	0	0	0
	M	0	0	0	0	0	0	0	0	0	0	0	0
359.2 Trastornos miotónicos	T	5	0	3	1	0	0	0	0	0	0	0	0
	H	4	0	2	1	0	0	0	0	0	0	0	0
	M	1	0	1	0	0	0	0	0	0	0	0	0
359.9 Sin especificación	T	1	0	0	0	0	0	0	0	0	0	0	0
	H	0	0	0	0	0	0	0	0	0	0	0	0
	M	1	0	0	0	0	0	0	0	0	0	0	0
360-379 Trastornos del ojo y sus anexos	T	1	0	0	0	0	0	0	0	0	0	0	0
	H	1	0	0	0	0	0	0	0	0	0	0	0
	M	0	0	0	0	0	0	0	0	0	0	0	0
363 Inflam. y cicatrices coriorret. y otros tras. de la coroides	T	1	0	0	0	0	0	0	0	0	0	0	0
	H	1	0	0	0	0	0	0	0	0	0	0	0
	M	0	0	0	0	0	0	0	0	0	0	0	0
363.6 Hemorragia y ruptura de la coroides	T	1	0	0	0	0	0	0	0	0	0	0	0
	H	1	0	0	0	0	0	0	0	0	0	0	0
	M	0	0	0	0	0	0	0	0	0	0	0	0
390-459 VII. ENFERMEDADES DEL APARATO CIRCULATORIO	T	13131	254	430	674	1009	1224	1984	2684	2255	1320	396	64
	H	6045	198	345	485	666	667	966	967	684	320	74	16
	M	7086	56	85	189	343	557	1018	1717	1571	1000	322	48
390-392 Fiebre reumática aguda	T	1	0	0	0	1	0	0	0	0	0	0	0
	H	0	0	0	0	0	0	0	0	0	0	0	0
	M	1	0	0	0	1	0	0	0	0	0	0	0

DEFUNCIONES DE RESIDENTES EN LA COMUNIDAD DE MADRID CLASIFICADAS POR GRUPOS DE EDAD QUINQUENAL, SEGUN CAUSA DE MUERTE (LISTA DETALLADA CIE 9ª) Y SEXO (CONT.)

	TODAS LAS EDADES	EDAD EN AÑOS											
		Menos de 1	1-4	5-9	10-14	15-19	20-24	25-29	30-34	35-39	40-44	45-49	
CAUSAS DE MUERTE LISTA DETALLADA (CIE 9a)													
392 Corea reumática	T	1	0	0	0	0	0	0	0	0	0	0	0
	H	0	0	0	0	0	0	0	0	0	0	0	0
	M	1	0	0	0	0	0	0	0	0	0	0	0
392.9 Sin mención de complicación cardíaca	T	1	0	0	0	0	0	0	0	0	0	0	0
	H	0	0	0	0	0	0	0	0	0	0	0	0
	M	1	0	0	0	0	0	0	0	0	0	0	0
393-398 Enfermedades reumáticas crónicas del corazón	T	108	0	0	0	0	0	0	0	0	0	2	1
	H	33	0	0	0	0	0	0	0	0	0	0	0
	M	75	0	0	0	0	0	0	0	0	0	2	1
394 Enfermedades de la valvula mitral	T	64	0	0	0	0	0	0	0	0	0	0	1
	H	21	0	0	0	0	0	0	0	0	0	0	0
	M	43	0	0	0	0	0	0	0	0	0	0	1
394.0 Estenosis mitral	T	18	0	0	0	0	0	0	0	0	0	0	1
	H	5	0	0	0	0	0	0	0	0	0	0	0
	M	13	0	0	0	0	0	0	0	0	0	0	1
394.2 Estenosis mitral con insuficiencia	T	3	0	0	0	0	0	0	0	0	0	0	0
	H	1	0	0	0	0	0	0	0	0	0	0	0
	M	2	0	0	0	0	0	0	0	0	0	0	0
394.9 Otras y la no especificada	T	43	0	0	0	0	0	0	0	0	0	0	0
	H	15	0	0	0	0	0	0	0	0	0	0	0
	M	28	0	0	0	0	0	0	0	0	0	0	0
396 Enfermedades de las valvulas mitral y aortica	T	31	0	0	0	0	0	0	0	0	0	1	0
	H	10	0	0	0	0	0	0	0	0	0	0	0
	M	21	0	0	0	0	0	0	0	0	0	1	0
397 Enfermedades de otras estructuras del endocardio	T	5	0	0	0	0	0	0	0	0	0	0	0
	H	0	0	0	0	0	0	0	0	0	0	0	0
	M	5	0	0	0	0	0	0	0	0	0	0	0
397.0 Enfermedades de la valvula tricuspide	T	3	0	0	0	0	0	0	0	0	0	0	0
	H	0	0	0	0	0	0	0	0	0	0	0	0
	M	3	0	0	0	0	0	0	0	0	0	0	0
397.9 Enf. reumaticas del endocardio sin otra especificación	T	2	0	0	0	0	0	0	0	0	0	0	0
	H	0	0	0	0	0	0	0	0	0	0	0	0
	M	2	0	0	0	0	0	0	0	0	0	0	0
398 Otras enfermedades reumaticas del corazón	T	8	0	0	0	0	0	0	0	0	0	1	0
	H	2	0	0	0	0	0	0	0	0	0	0	0
	M	6	0	0	0	0	0	0	0	0	0	1	0
398.9 Otras y la no especificada	T	8	0	0	0	0	0	0	0	0	0	1	0
	H	2	0	0	0	0	0	0	0	0	0	0	0
	M	6	0	0	0	0	0	0	0	0	0	1	0
401-405 Enfermedad hipertensiva	T	254	0	0	0	0	0	1	1	0	0	1	3
	H	72	0	0	0	0	0	1	1	0	0	0	2
	M	182	0	0	0	0	0	0	0	0	0	1	1
401 Hipertensión esencial	T	158	0	0	0	0	0	1	1	0	0	1	1
	H	48	0	0	0	0	0	1	1	0	0	0	1
	M	110	0	0	0	0	0	0	0	0	0	1	0

DEFUNCIONES DE RESIDENTES EN LA COMUNIDAD DE MADRID CLASIFICADAS POR GRUPOS DE EDAD QUINQUENAL, SEGUN CAUSA DE MUERTE (LISTA DETALLADA CIE 9ª) Y SEXO (CONT.)

		TODAS LAS EDADES	EDAD EN AÑOS										
			50-54	55-59	60-64	65-69	70-74	75-79	80-84	85-89	90-94	95-99	100 y más
CAUSAS DE MUERTE LISTA DETALLADA (CIE 9a)													
392 Corea reumática	T	1	0	0	0	1	0	0	0	0	0	0	0
	H	0	0	0	0	0	0	0	0	0	0	0	0
	M	1	0	0	0	1	0	0	0	0	0	0	0
392.9 Sin mención de complicación cardíaca	T	1	0	0	0	1	0	0	0	0	0	0	0
	H	0	0	0	0	0	0	0	0	0	0	0	0
	M	1	0	0	0	1	0	0	0	0	0	0	0
393-398 Enfermedades reumáticas crónicas del corazón	T	108	2	4	21	15	15	22	15	7	4	0	0
	H	33	1	2	9	5	3	8	3	1	1	0	0
	M	75	1	2	12	10	12	14	12	6	3	0	0
394 Enfermedades de la valvula mitral	T	64	2	2	16	10	7	10	10	3	3	0	0
	H	21	1	1	7	3	2	5	2	0	0	0	0
	M	43	1	1	9	7	5	5	8	3	3	0	0
394.0 Estenosis mitral	T	18	1	1	2	4	1	2	2	2	2	0	0
	H	5	0	0	2	1	0	1	1	0	0	0	0
	M	13	1	1	0	3	1	1	1	2	2	0	0
394.2 Estenosis mitral con insuficiencia	T	3	0	0	1	1	0	0	1	0	0	0	0
	H	1	0	0	1	0	0	0	0	0	0	0	0
	M	2	0	0	0	1	0	0	1	0	0	0	0
394.9 Otras y la no especificada	T	43	1	1	13	5	6	8	7	1	1	0	0
	H	15	1	1	4	2	2	4	1	0	0	0	0
	M	28	0	0	9	3	4	4	6	1	1	0	0
396 Enfermedades de las valvulas mitral y aortica	T	31	0	2	2	4	5	9	3	4	1	0	0
	H	10	0	1	1	2	0	3	1	1	1	0	0
	M	21	0	1	1	2	5	6	2	3	0	0	0
397 Enfermedades de otras estructuras del endocardio	T	5	0	0	2	0	1	1	1	0	0	0	0
	H	0	0	0	0	0	0	0	0	0	0	0	0
	M	5	0	0	2	0	1	1	1	0	0	0	0
397.0 Enfermedades de la valvula tricuspide	T	3	0	0	2	0	0	0	1	0	0	0	0
	H	0	0	0	0	0	0	0	0	0	0	0	0
	M	3	0	0	2	0	0	0	1	0	0	0	0
397.9 Enf. reumáticas del endocardio sin otra especificación	T	2	0	0	0	0	1	1	0	0	0	0	0
	H	0	0	0	0	0	0	0	0	0	0	0	0
	M	2	0	0	0	0	1	1	0	0	0	0	0
398 Otras enfermedades reumáticas del corazón	T	8	0	0	1	1	2	2	1	0	0	0	0
	H	2	0	0	1	0	1	0	0	0	0	0	0
	M	6	0	0	0	1	1	2	1	0	0	0	0
398.9 Otras y la no especificada	T	8	0	0	1	1	2	2	1	0	0	0	0
	H	2	0	0	1	0	1	0	0	0	0	0	0
	M	6	0	0	0	1	1	2	1	0	0	0	0
401-405 Enfermedad hipertensiva	T	254	3	6	10	22	19	45	60	50	25	7	1
	H	72	2	5	5	10	7	13	11	10	4	1	0
	M	182	1	1	5	12	12	32	49	40	21	6	1
401 Hipertensión esencial	T	158	2	5	7	17	8	29	45	21	15	4	1
	H	48	2	4	2	9	4	9	8	6	1	0	0
	M	110	0	1	5	8	4	20	37	15	14	4	1

DEFUNCIONES DE RESIDENTES EN LA COMUNIDAD DE MADRID CLASIFICADAS POR GRUPOS DE EDAD QUINQUENAL, SEGUN CAUSA DE MUERTE (LISTA DETALLADA CIE 9ª) Y SEXO (CONT.)

	TODAS LAS EDADES	EDAD EN AÑOS											
		Menos de 1	1-4	5-9	10-14	15-19	20-24	25-29	30-34	35-39	40-44	45-49	
CAUSAS DE MUERTE LISTA DETALLADA (CIE 9a)													
401.0 Hipertension esencial	T	2	0	0	0	0	0	0	0	0	0	0	0
	H	2	0	0	0	0	0	0	0	0	0	0	0
	M	0	0	0	0	0	0	0	0	0	0	0	0
401.9 Hipertension esencial no espec. benigna	T	156	0	0	0	0	0	1	1	0	0	1	1
	H	46	0	0	0	0	0	1	1	0	0	0	1
	M	110	0	0	0	0	0	0	0	0	0	1	0
402 Enfermedad cardiaca hipertensiva	T	66	0	0	0	0	0	0	0	0	0	0	2
	H	14	0	0	0	0	0	0	0	0	0	0	1
	M	52	0	0	0	0	0	0	0	0	0	0	1
402.9 Enfermedad cardiaca hipertensiva no benigna ni maligna	T	66	0	0	0	0	0	0	0	0	0	0	2
	H	14	0	0	0	0	0	0	0	0	0	0	1
	M	52	0	0	0	0	0	0	0	0	0	0	1
403 Enfermedad renal hipertensiva	T	7	0	0	0	0	0	0	0	0	0	0	0
	H	2	0	0	0	0	0	0	0	0	0	0	0
	M	5	0	0	0	0	0	0	0	0	0	0	0
403.9 Enfermedad renal hipertensiva no benigna ni maligna	T	7	0	0	0	0	0	0	0	0	0	0	0
	H	2	0	0	0	0	0	0	0	0	0	0	0
	M	5	0	0	0	0	0	0	0	0	0	0	0
404 Enfermedad cardiorenal hipertensiva	T	23	0	0	0	0	0	0	0	0	0	0	0
	H	8	0	0	0	0	0	0	0	0	0	0	0
	M	15	0	0	0	0	0	0	0	0	0	0	0
404.9 Cardiorenal hipertensiva no benigna ni maligna	T	23	0	0	0	0	0	0	0	0	0	0	0
	H	8	0	0	0	0	0	0	0	0	0	0	0
	M	15	0	0	0	0	0	0	0	0	0	0	0
410-414 Enfermedad isquemica del corazón	T	3220	1	1	0	0	2	5	7	15	15	36	69
	H	1883	0	1	0	0	2	5	6	13	14	34	59
	M	1337	1	0	0	0	0	0	1	2	1	2	10
410 Infarto agudo del miocardio	T	2288	1	1	0	0	2	4	7	13	13	30	58
	H	1391	0	1	0	0	2	4	6	11	12	28	50
	M	897	1	0	0	0	0	0	1	2	1	2	8
411 Otras formas ag. y subag. de la enf. isquemica del corazón	T	89	0	0	0	0	0	0	0	1	0	0	3
	H	46	0	0	0	0	0	0	0	1	0	0	3
	M	43	0	0	0	0	0	0	0	0	0	0	0
412 Infarto antiguo del miocardio	T	2	0	0	0	0	0	0	0	0	0	0	0
	H	1	0	0	0	0	0	0	0	0	0	0	0
	M	1	0	0	0	0	0	0	0	0	0	0	0
413 Angina de pecho	T	19	0	0	0	0	0	0	0	0	0	1	0
	H	14	0	0	0	0	0	0	0	0	0	1	0
	M	5	0	0	0	0	0	0	0	0	0	0	0
414 Otras formas de la enf. isquemica cronica del corazón	T	822	0	0	0	0	0	1	0	1	2	5	8
	H	431	0	0	0	0	0	1	0	1	2	5	6
	M	391	0	0	0	0	0	0	0	0	0	0	2
414.0 Aterosclerosis coronaria	T	147	0	0	0	0	0	0	0	0	0	0	2
	H	47	0	0	0	0	0	0	0	0	0	0	2
	M	100	0	0	0	0	0	0	0	0	0	0	0

DEFUNCIONES DE RESIDENTES EN LA COMUNIDAD DE MADRID CLASIFICADAS POR GRUPOS DE EDAD QUINQUENAL, SEGUN CAUSA DE MUERTE (LISTA DETALLADA CIE 9ª) Y SEXO (CONT.)

	TODAS LAS EDADES	EDAD EN AÑOS											
		50-54	55-59	60-64	65-69	70-74	75-79	80-84	85-89	90-94	95-99	100 y más	
CAUSAS DE MUERTE LISTA DETALLADA (CIE 9a)													
401.0 Hipertensión esencial	T	2	0	0	0	0	0	1	1	0	0	0	0
	H	2	0	0	0	0	0	1	1	0	0	0	0
	M	0	0	0	0	0	0	0	0	0	0	0	0
401.9 Hipertensión esencial no espec. benigna	T	156	2	5	7	17	8	28	44	21	15	4	1
	H	46	2	4	2	9	4	8	7	6	1	0	0
	M	110	0	1	5	8	4	20	37	15	14	4	1
402 Enfermedad cardíaca hipertensiva	T	66	1	0	2	4	8	12	11	20	4	2	0
	H	14	0	0	2	0	2	2	3	2	2	0	0
	M	52	1	0	0	4	6	10	8	18	2	2	0
402.9 Enfermedad cardíaca hipertensiva no benigna ni maligna	T	66	1	0	2	4	8	12	11	20	4	2	0
	H	14	0	0	2	0	2	2	3	2	2	0	0
	M	52	1	0	0	4	6	10	8	18	2	2	0
403 Enfermedad renal hipertensiva	T	7	0	1	0	0	2	0	2	1	1	0	0
	H	2	0	1	0	0	1	0	0	0	0	0	0
	M	5	0	0	0	0	1	0	2	1	1	0	0
403.9 Enfermedad renal hipertensiva no benigna ni maligna	T	7	0	1	0	0	2	0	2	1	1	0	0
	H	2	0	1	0	0	1	0	0	0	0	0	0
	M	5	0	0	0	0	1	0	2	1	1	0	0
404 Enfermedad cardiorenal hipertensiva	T	23	0	0	1	1	1	4	2	8	5	1	0
	H	8	0	0	1	1	0	2	0	2	1	1	0
	M	15	0	0	0	0	1	2	2	6	4	0	0
404.9 Cardiorenal hipertensiva no benigna ni maligna	T	23	0	0	1	1	1	4	2	8	5	1	0
	H	8	0	0	1	1	0	2	0	2	1	1	0
	M	15	0	0	0	0	1	2	2	6	4	0	0
410-414 Enfermedad isquémica del corazón	T	3220	113	185	247	383	378	526	590	377	203	58	9
	H	1883	96	166	212	295	232	292	247	130	65	11	3
	M	1337	17	19	35	88	146	234	343	247	138	47	6
410 Infarto agudo del miocardio	T	2288	92	154	187	303	279	364	394	231	122	27	6
	H	1391	79	139	161	228	170	196	171	78	45	7	3
	M	897	13	15	26	75	109	168	223	153	77	20	3
411 Otras formas ag. y subag. de la enf. isquémica del corazón	T	89	5	4	6	10	13	13	19	8	5	2	0
	H	46	4	4	6	7	7	5	6	2	1	0	0
	M	43	1	0	0	3	6	8	13	6	4	2	0
412 Infarto antiguo del miocardio	T	2	0	1	0	0	0	1	0	0	0	0	0
	H	1	0	0	0	0	0	1	0	0	0	0	0
	M	1	0	1	0	0	0	0	0	0	0	0	0
413 Angina de pecho	T	19	1	0	0	1	1	5	2	6	1	0	1
	H	14	1	0	0	1	0	5	1	4	1	0	0
	M	5	0	0	0	0	1	0	1	2	0	0	1
414 Otras formas de la enf. isquémica crónica del corazón	T	822	15	26	54	69	85	143	175	132	75	29	2
	H	431	12	23	45	59	55	85	69	46	18	4	0
	M	391	3	3	9	10	30	58	106	86	57	25	2
414.0 Aterosclerosis coronaria	T	147	2	2	4	6	5	16	27	42	26	15	0
	H	47	2	2	4	4	2	8	3	15	3	2	0
	M	100	0	0	0	2	3	8	24	27	23	13	0

DEFUNCIONES DE RESIDENTES EN LA COMUNIDAD DE MADRID CLASIFICADAS POR GRUPOS DE EDAD QUINQUENAL, SEGUN CAUSA DE MUERTE (LISTA DETALLADA CIE 9ª) Y SEXO (CONT.)

	TODAS LAS EDADES	EDAD EN AÑOS											
		Menos de 1	1-4	5-9	10-14	15-19	20-24	25-29	30-34	35-39	40-44	45-49	
CAUSAS DE MUERTE LISTA DETALLADA (CIE 9a)													
414.1 Aneurisma del corazón	T	2	0	0	0	0	0	0	0	0	0	0	0
	H	2	0	0	0	0	0	0	0	0	0	0	0
	M	0	0	0	0	0	0	0	0	0	0	0	0
414.8 Otras	T	37	0	0	0	0	0	0	0	0	0	0	1
	H	20	0	0	0	0	0	0	0	0	0	0	1
	M	17	0	0	0	0	0	0	0	0	0	0	0
414.9 Sin especificación	T	636	0	0	0	0	0	1	0	1	2	5	5
	H	362	0	0	0	0	0	1	0	1	2	5	3
	M	274	0	0	0	0	0	0	0	0	0	0	2
415-417 Enfermedades de la circulación pulmonar	T	512	0	2	0	0	1	3	2	5	3	7	8
	H	266	0	1	0	0	1	3	2	4	2	4	6
	M	246	0	1	0	0	0	0	0	1	1	3	2
415 Enfermedad cardiopulmonar aguda	T	349	0	0	0	0	1	3	2	4	2	5	4
	H	162	0	0	0	0	1	3	2	3	1	2	3
	M	187	0	0	0	0	0	0	0	1	1	3	1
415.0 Corazón pulmonar agudo	T	1	0	0	0	0	0	0	0	0	0	0	0
	H	0	0	0	0	0	0	0	0	0	0	0	0
	M	1	0	0	0	0	0	0	0	0	0	0	0
415.1 Embolia pulmonar	T	348	0	0	0	0	1	3	2	4	2	5	4
	H	162	0	0	0	0	1	3	2	3	1	2	3
	M	186	0	0	0	0	0	0	0	1	1	3	1
416 Enfermedad cardiopulmonar cronica	T	163	0	2	0	0	0	0	0	1	1	2	4
	H	104	0	1	0	0	0	0	0	1	1	2	3
	M	59	0	1	0	0	0	0	0	0	0	0	1
416.0 Hipertensión pulmonar primaria	T	11	0	2	0	0	0	0	0	0	0	1	1
	H	7	0	1	0	0	0	0	0	0	0	1	1
	M	4	0	1	0	0	0	0	0	0	0	0	0
416.9 Enfermedad pulmonar del corazón sin otra especificación	T	152	0	0	0	0	0	0	0	1	1	1	3
	H	97	0	0	0	0	0	0	0	1	1	1	2
	M	55	0	0	0	0	0	0	0	0	0	0	1
420-429 Otras formas de enfermedad del corazón	T	4249	17	8	5	4	15	70	110	81	51	49	50
	H	1841	8	5	2	4	11	61	96	72	44	34	41
	M	2408	9	3	3	0	4	9	14	9	7	15	9
421 Endocarditis aguda y subaguda	T	10	0	0	0	0	0	1	1	2	1	0	0
	H	9	0	0	0	0	0	1	1	2	1	0	0
	M	1	0	0	0	0	0	0	0	0	0	0	0
421.0 Endocarditis bacteriana aguda y subaguda	T	10	0	0	0	0	0	1	1	2	1	0	0
	H	9	0	0	0	0	0	1	1	2	1	0	0
	M	1	0	0	0	0	0	0	0	0	0	0	0
423 Otras enfermedades del pericardio	T	20	0	0	0	0	0	1	0	0	1	0	2
	H	11	0	0	0	0	0	1	0	0	1	0	2
	M	9	0	0	0	0	0	0	0	0	0	0	0
423.0 Hemopericardio	T	3	0	0	0	0	0	0	0	0	0	0	0
	H	1	0	0	0	0	0	0	0	0	0	0	0
	M	2	0	0	0	0	0	0	0	0	0	0	0

DEFUNCIONES DE RESIDENTES EN LA COMUNIDAD DE MADRID CLASIFICADAS POR GRUPOS DE EDAD QUINQUENAL, SEGUN CAUSA DE MUERTE (LISTA DETALLADA CIE 9ª) Y SEXO (CONT.)

	TODAS LAS EDADES	EDAD EN AÑOS											
		50-54	55-59	60-64	65-69	70-74	75-79	80-84	85-89	90-94	95-99	100 y más	
CAUSAS DE MUERTE LISTA DETALLADA (CIE 9a)													
414.1 Aneurisma del corazón	T	2	0	1	1	0	0	0	0	0	0	0	0
	H	2	0	1	1	0	0	0	0	0	0	0	0
	M	0	0	0	0	0	0	0	0	0	0	0	0
414.8 Otras	T	37	0	1	0	3	3	10	5	6	6	2	0
	H	20	0	1	0	3	3	8	2	2	0	0	0
	M	17	0	0	0	0	0	2	3	4	6	2	0
414.9 Sin especificación	T	636	13	22	49	60	77	117	143	84	43	12	2
	H	362	10	19	40	52	50	69	64	29	15	2	0
	M	274	3	3	9	8	27	48	79	55	28	10	2
415-417 Enfermedades de la circulación pulmonar	T	512	7	19	37	48	59	100	97	70	34	7	3
	H	266	5	15	23	30	37	53	38	24	13	3	2
	M	246	2	4	14	18	22	47	59	46	21	4	1
415 Enfermedad cardiopulmonar aguda	T	349	6	14	24	31	39	64	68	50	23	7	2
	H	162	4	12	13	18	20	26	28	15	7	3	1
	M	187	2	2	11	13	19	38	40	35	16	4	1
415.0 Corazón pulmonar agudo	T	1	0	0	0	0	1	0	0	0	0	0	0
	H	0	0	0	0	0	0	0	0	0	0	0	0
	M	1	0	0	0	0	1	0	0	0	0	0	0
415.1 Embolia pulmonar	T	348	6	14	24	31	38	64	68	50	23	7	2
	H	162	4	12	13	18	20	26	28	15	7	3	1
	M	186	2	2	11	13	18	38	40	35	16	4	1
416 Enfermedad cardiopulmonar crónica	T	163	1	5	13	17	20	36	29	20	11	0	1
	H	104	1	3	10	12	17	27	10	9	6	0	1
	M	59	0	2	3	5	3	9	19	11	5	0	0
416.0 Hipertensión pulmonar primaria	T	11	0	0	1	3	0	0	3	0	0	0	0
	H	7	0	0	1	2	0	0	1	0	0	0	0
	M	4	0	0	0	1	0	0	2	0	0	0	0
416.9 Enfermedad pulmonar del corazón sin otra especificación	T	152	1	5	12	14	20	36	26	20	11	0	1
	H	97	1	3	9	10	17	27	9	9	6	0	1
	M	55	0	2	3	4	3	9	17	11	5	0	0
420-429 Otras formas de enfermedad del corazón	T	4249	68	108	177	219	314	571	848	794	492	167	31
	H	1841	53	81	120	136	163	256	299	221	95	33	6
	M	2408	15	27	57	83	151	315	549	573	397	134	25
421 Endocarditis aguda y subaguda	T	10	0	2	1	0	0	1	0	1	0	0	0
	H	9	0	2	1	0	0	1	0	0	0	0	0
	M	1	0	0	0	0	0	0	0	1	0	0	0
421.0 Endocarditis bacteriana aguda y subaguda	T	10	0	2	1	0	0	1	0	1	0	0	0
	H	9	0	2	1	0	0	1	0	0	0	0	0
	M	1	0	0	0	0	0	0	0	1	0	0	0
423 Otras enfermedades del pericardio	T	20	2	3	2	3	3	1	2	0	0	0	0
	H	11	1	0	1	2	2	1	0	0	0	0	0
	M	9	1	3	1	1	1	0	2	0	0	0	0
423.0 Hemopericardio	T	3	0	1	0	0	1	0	1	0	0	0	0
	H	1	0	0	0	0	1	0	0	0	0	0	0
	M	2	0	1	0	0	0	0	1	0	0	0	0

DEFUNCIONES DE RESIDENTES EN LA COMUNIDAD DE MADRID CLASIFICADAS POR GRUPOS DE EDAD QUINQUENAL, SEGUN CAUSA DE MUERTE (LISTA DETALLADA CIE 9ª) Y SEXO (CONT.)

	TODAS LAS EDADES	EDAD EN AÑOS											
		Menos de 1	1-4	5-9	10-14	15-19	20-24	25-29	30-34	35-39	40-44	45-49	
CAUSAS DE MUERTE LISTA DETALLADA (CIE 9a)													
423.2 Pericarditis constrictiva	T	4	0	0	0	0	0	1	0	0	0	0	0
	H	1	0	0	0	0	0	1	0	0	0	0	0
	M	3	0	0	0	0	0	0	0	0	0	0	0
423.9 Sin especificación	T	13	0	0	0	0	0	0	0	0	1	0	2
	H	9	0	0	0	0	0	0	0	0	1	0	2
	M	4	0	0	0	0	0	0	0	0	0	0	0
424 Otras enfermedades del endocardio	T	175	0	0	0	1	0	3	4	5	4	3	2
	H	83	0	0	0	1	0	3	4	3	2	2	1
	M	92	0	0	0	0	0	0	0	2	2	1	1
424.0 Trastornos de la valvula mitral	T	16	0	0	0	0	0	0	0	1	0	0	0
	H	10	0	0	0	0	0	0	0	1	0	0	0
	M	6	0	0	0	0	0	0	0	0	0	0	0
424.1 Trastornos de la valvula aortica	T	74	0	0	0	0	0	0	0	1	0	1	0
	H	36	0	0	0	0	0	0	0	1	0	1	0
	M	38	0	0	0	0	0	0	0	0	0	0	0
424.9 Endocarditis valvula no especificada	T	85	0	0	0	1	0	3	4	3	4	2	2
	H	37	0	0	0	1	0	3	4	1	2	1	1
	M	48	0	0	0	0	0	0	0	2	2	1	1
425 Cardiomiopatia	T	244	0	0	1	0	1	2	0	0	4	1	2
	H	136	0	0	1	0	1	2	0	0	4	0	1
	M	108	0	0	0	0	0	0	0	0	0	1	1
425.1 Cardiomiopatia hipertrofica obstructiva	T	1	0	0	0	0	0	0	0	0	0	0	0
	H	0	0	0	0	0	0	0	0	0	0	0	0
	M	1	0	0	0	0	0	0	0	0	0	0	0
425.4 Otras cardiomiopatis primarias	T	243	0	0	1	0	1	2	0	0	4	1	2
	H	136	0	0	1	0	1	2	0	0	4	0	1
	M	107	0	0	0	0	0	0	0	0	0	1	1
426 Trastornos de la conducción	T	33	0	0	0	0	0	0	0	0	0	0	0
	H	13	0	0	0	0	0	0	0	0	0	0	0
	M	20	0	0	0	0	0	0	0	0	0	0	0
426.0 Bloqueo auriculoventricular completo	T	15	0	0	0	0	0	0	0	0	0	0	0
	H	4	0	0	0	0	0	0	0	0	0	0	0
	M	11	0	0	0	0	0	0	0	0	0	0	0
426.1 Otro bloqueo auriculoventricular y no espec.	T	16	0	0	0	0	0	0	0	0	0	0	0
	H	8	0	0	0	0	0	0	0	0	0	0	0
	M	8	0	0	0	0	0	0	0	0	0	0	0
426.6 Otro bloqueo cardiaco	T	1	0	0	0	0	0	0	0	0	0	0	0
	H	1	0	0	0	0	0	0	0	0	0	0	0
	M	0	0	0	0	0	0	0	0	0	0	0	0
426.9 Sin especificación	T	1	0	0	0	0	0	0	0	0	0	0	0
	H	0	0	0	0	0	0	0	0	0	0	0	0
	M	1	0	0	0	0	0	0	0	0	0	0	0
427 Disritmia cardiaca	T	734	12	5	3	1	10	43	70	47	31	29	25
	H	444	6	2	1	1	7	39	59	43	27	23	20
	M	290	6	3	2	0	3	4	11	4	4	6	5

DEFUNCIONES DE RESIDENTES EN LA COMUNIDAD DE MADRID CLASIFICADAS POR GRUPOS DE EDAD QUINQUENAL, SEGUN CAUSA DE MUERTE (LISTA DETALLADA CIE 9ª) Y SEXO (CONT.)

	TODAS LAS EDADES	EDAD EN AÑOS											
		50-54	55-59	60-64	65-69	70-74	75-79	80-84	85-89	90-94	95-99	100 y más	
CAUSAS DE MUERTE LISTA DETALLADA (CIE 9a)													
423.2 Pericarditis constrictiva	T	4	1	1	0	0	0	0	1	0	0	0	0
	H	1	0	0	0	0	0	0	0	0	0	0	0
	M	3	1	1	0	0	0	0	1	0	0	0	0
423.9 Sin especificación	T	13	1	1	2	3	2	1	0	0	0	0	0
	H	9	1	0	1	2	1	1	0	0	0	0	0
	M	4	0	1	1	1	1	0	0	0	0	0	0
424 Otras enfermedades del endocardio	T	175	6	14	14	19	20	36	26	16	2	0	0
	H	83	4	11	9	8	9	18	6	2	0	0	0
	M	92	2	3	5	11	11	18	20	14	2	0	0
424.0 Trastornos de la valvula mitral	T	16	1	4	2	0	3	4	0	1	0	0	0
	H	10	1	4	1	0	1	1	0	1	0	0	0
	M	6	0	0	1	0	2	3	0	0	0	0	0
424.1 Trastornos de la valvula aortica	T	74	0	3	5	6	9	21	21	7	0	0	0
	H	36	0	1	4	4	5	15	5	0	0	0	0
	M	38	0	2	1	2	4	6	16	7	0	0	0
424.9 Endocarditis valvula no especificada	T	85	5	7	7	13	8	11	5	8	2	0	0
	H	37	3	6	4	4	3	2	1	1	0	0	0
	M	48	2	1	3	9	5	9	4	7	2	0	0
425 Cardiomiopatía	T	244	14	13	25	23	22	43	48	28	9	7	1
	H	136	13	10	18	18	13	18	23	8	4	2	0
	M	108	1	3	7	5	9	25	25	20	5	5	1
425.1 Cardiomiopatía hipertrófica obstructiva	T	1	0	0	0	0	1	0	0	0	0	0	0
	H	0	0	0	0	0	0	0	0	0	0	0	0
	M	1	0	0	0	0	1	0	0	0	0	0	0
425.4 Otras cardiomiopatías primarias	T	243	14	13	25	23	21	43	48	28	9	7	1
	H	136	13	10	18	18	13	18	23	8	4	2	0
	M	107	1	3	7	5	8	25	25	20	5	5	1
426 Trastornos de la conducción	T	33	0	1	0	0	8	5	10	5	3	1	0
	H	13	0	1	0	0	3	3	5	1	0	0	0
	M	20	0	0	0	0	5	2	5	4	3	1	0
426.0 Bloqueo auriculoventricular completo	T	15	0	1	0	0	4	2	4	3	1	0	0
	H	4	0	1	0	0	1	1	1	0	0	0	0
	M	11	0	0	0	0	3	1	3	3	1	0	0
426.1 Otro bloqueo auriculoventricular y no espec.	T	16	0	0	0	0	4	3	4	2	2	1	0
	H	8	0	0	0	0	2	2	3	1	0	0	0
	M	8	0	0	0	0	2	1	1	1	2	1	0
426.6 Otro bloqueo cardiaco	T	1	0	0	0	0	0	0	1	0	0	0	0
	H	1	0	0	0	0	0	0	1	0	0	0	0
	M	0	0	0	0	0	0	0	0	0	0	0	0
426.9 Sin especificación	T	1	0	0	0	0	0	0	1	0	0	0	0
	H	0	0	0	0	0	0	0	0	0	0	0	0
	M	1	0	0	0	0	0	0	1	0	0	0	0
427 Disritmia cardíaca	T	734	20	28	35	47	47	74	82	68	44	8	5
	H	444	16	20	19	28	28	42	28	18	14	2	1
	M	290	4	8	16	19	19	32	54	50	30	6	4

DEFUNCIONES DE RESIDENTES EN LA COMUNIDAD DE MADRID CLASIFICADAS POR GRUPOS DE EDAD QUINQUENAL, SEGUN CAUSA DE MUERTE (LISTA DETALLADA CIE 9ª) Y SEXO (CONT.)

	TODAS LAS EDADES	EDAD EN AÑOS											
		Menos de 1	1-4	5-9	10-14	15-19	20-24	25-29	30-34	35-39	40-44	45-49	
CAUSAS DE MUERTE LISTA DETALLADA (CIE 9a)													
427.0 Taquicardia paroxística supraventricular	T	1	0	0	0	0	0	0	0	0	0	0	0
	H	0	0	0	0	0	0	0	0	0	0	0	0
	M	1	0	0	0	0	0	0	0	0	0	0	0
427.1 Taquicardia paroxística ventricular	T	4	1	0	0	0	0	0	0	0	0	0	0
	H	0	0	0	0	0	0	0	0	0	0	0	0
	M	4	1	0	0	0	0	0	0	0	0	0	0
427.2 Taquicardia paroxística sin especificación	T	1	0	0	0	0	0	0	0	0	0	0	0
	H	0	0	0	0	0	0	0	0	0	0	0	0
	M	1	0	0	0	0	0	0	0	0	0	0	0
427.3 Fibrilación y aleteo auriculares	T	31	0	0	0	0	0	0	0	0	0	0	0
	H	12	0	0	0	0	0	0	0	0	0	0	0
	M	19	0	0	0	0	0	0	0	0	0	0	0
427.4 Fibrilación y aleteo ventriculares	T	30	0	0	0	0	0	0	1	1	0	1	0
	H	22	0	0	0	0	0	0	1	1	0	1	0
	M	8	0	0	0	0	0	0	0	0	0	0	0
427.5 Paro cardíaco	T	645	11	5	3	1	10	43	69	46	31	28	24
	H	401	6	2	1	1	7	39	58	42	27	22	19
	M	244	5	3	2	0	3	4	11	4	4	6	5
427.8 Otras	T	7	0	0	0	0	0	0	0	0	0	0	0
	H	3	0	0	0	0	0	0	0	0	0	0	0
	M	4	0	0	0	0	0	0	0	0	0	0	0
427.9 Sin especificación	T	15	0	0	0	0	0	0	0	0	0	0	1
	H	6	0	0	0	0	0	0	0	0	0	0	1
	M	9	0	0	0	0	0	0	0	0	0	0	0
428 Insuficiencia cardíaca	T	2479	3	1	1	2	3	19	35	26	8	11	15
	H	926	1	1	0	2	2	15	32	23	7	7	13
	M	1553	2	0	1	0	1	4	3	3	1	4	2
428.0 Insuficiencia cardíaca congestiva	T	258	0	0	0	0	1	0	0	0	0	1	0
	H	75	0	0	0	0	1	0	0	0	0	0	0
	M	183	0	0	0	0	0	0	0	0	0	1	0
428.1 Insuficiencia del corazón izquierdo	T	73	0	0	0	0	0	1	0	0	0	0	1
	H	35	0	0	0	0	0	1	0	0	0	0	1
	M	38	0	0	0	0	0	0	0	0	0	0	0
428.9 Sin especificación	T	2148	3	1	1	2	2	18	35	26	8	10	14
	H	816	1	1	0	2	1	14	32	23	7	7	12
	M	1332	2	0	1	0	1	4	3	3	1	3	2
429 Descripciones y complic. mal def. de las enf. del corazón	T	554	2	2	0	0	1	1	0	1	2	5	4
	H	219	1	2	0	0	1	0	0	1	2	2	4
	M	335	1	0	0	0	0	1	0	0	0	3	0
429.0 Miocarditis no especificada	T	29	0	0	0	0	0	1	0	0	0	1	0
	H	9	0	0	0	0	0	0	0	0	0	1	0
	M	20	0	0	0	0	0	1	0	0	0	0	0
429.1 Degeneración miocárdica	T	396	0	0	0	0	0	0	0	0	0	0	1
	H	140	0	0	0	0	0	0	0	0	0	0	1
	M	256	0	0	0	0	0	0	0	0	0	0	0

DEFUNCIONES DE RESIDENTES EN LA COMUNIDAD DE MADRID CLASIFICADAS POR GRUPOS DE EDAD QUINQUENAL, SEGUN CAUSA DE MUERTE (LISTA DETALLADA CIE 9ª) Y SEXO (CONT.)

	TODAS LAS EDADES	EDAD EN AÑOS											
		50-54	55-59	60-64	65-69	70-74	75-79	80-84	85-89	90-94	95-99	100 y más	
CAUSAS DE MUERTE LISTA DETALLADA (CIE 9a)													
427.0 Taquicardia	T	1	0	0	0	0	0	0	0	0	1	0	0
paroxística	H	0	0	0	0	0	0	0	0	0	0	0	0
supraventricular	M	1	0	0	0	0	0	0	0	0	1	0	0
427.1 Taquicardia	T	4	0	0	1	0	0	1	1	0	0	0	0
paroxística	H	0	0	0	0	0	0	0	0	0	0	0	0
ventricular	M	4	0	0	1	0	0	1	1	0	0	0	0
427.2 Taquicardia	T	1	0	0	0	1	0	0	0	0	0	0	0
paroxística sin	H	0	0	0	0	0	0	0	0	0	0	0	0
especificación	M	1	0	0	0	1	0	0	0	0	0	0	0
427.3 Fibrilación y	T	31	0	0	1	2	3	8	5	6	4	1	1
aleteo auriculares	H	12	0	0	0	2	1	3	3	1	2	0	0
	M	19	0	0	1	0	2	5	2	5	2	1	1
427.4 Fibrilación	T	30	1	1	1	3	6	3	1	8	3	0	0
y aleteo	H	22	1	1	1	2	4	2	1	4	3	0	0
ventriculares	M	8	0	0	0	1	2	1	0	4	0	0	0
427.5 Paro cardíaco	T	645	18	27	32	40	35	61	68	49	33	7	4
	H	401	15	19	18	23	22	36	22	11	8	2	1
	M	244	3	8	14	17	13	25	46	38	25	5	3
427.8 Otras	T	7	0	0	0	0	1	1	2	3	0	0	0
	H	3	0	0	0	0	1	1	1	0	0	0	0
	M	4	0	0	0	0	0	0	1	3	0	0	0
427.9 Sin especificación	T	15	1	0	0	1	2	0	5	2	3	0	0
	H	6	0	0	0	1	0	0	1	2	1	0	0
	M	9	1	0	0	0	2	0	4	0	2	0	0
428 Insuficiencia	T	2479	21	36	75	95	174	331	551	577	350	128	17
cardíaca	H	926	16	30	50	60	82	136	187	166	67	24	5
	M	1553	5	6	25	35	92	195	364	411	283	104	12
428.0 Insuficiencia	T	258	1	1	5	9	24	30	69	66	37	13	1
cardíaca congestiva	H	75	0	1	3	8	4	10	19	18	8	3	0
	M	183	1	0	2	1	20	20	50	48	29	10	1
428.1 Insuficiencia del	T	73	0	2	3	7	5	12	13	12	12	3	2
corazón izquierdo	H	35	0	2	3	2	1	8	7	6	2	2	0
	M	38	0	0	0	5	4	4	6	6	10	1	2
428.9 Sin especificación	T	2148	20	33	67	79	145	289	469	499	301	112	14
	H	816	16	27	44	50	77	118	161	142	57	19	5
	M	1332	4	6	23	29	68	171	308	357	244	93	9
429 Descripciones y	T	554	5	11	25	32	40	80	129	99	84	23	8
complic. mal def. de	H	219	3	7	22	20	26	37	50	26	10	5	0
las enf. del corazón	M	335	2	4	3	12	14	43	79	73	74	18	8
429.0 Miocarditis no	T	29	1	0	1	2	2	1	6	8	5	1	0
especificada	H	9	1	0	1	2	1	0	2	0	0	1	0
	M	20	0	0	0	0	1	1	4	8	5	0	0
429.1 Degeneración	T	396	0	0	0	24	30	66	104	80	66	19	6
miocárdica	H	140	0	0	0	16	20	32	39	21	9	2	0
	M	256	0	0	0	8	10	34	65	59	57	17	6

DEFUNCIONES DE RESIDENTES EN LA COMUNIDAD DE MADRID CLASIFICADAS POR GRUPOS DE EDAD QUINQUENAL, SEGUN CAUSA DE MUERTE (LISTA DETALLADA CIE 9ª) Y SEXO (CONT.)

	TODAS LAS EDADES	EDAD EN AÑOS											
		Menos de 1	1-4	5-9	10-14	15-19	20-24	25-29	30-34	35-39	40-44	45-49	
CAUSAS DE MUERTE LISTA DETALLADA (CIE 9a)													
429.2 Enfermedad cardiovascular sin especificación	T	76	0	0	0	0	0	0	0	1	0	0	1
	H	34	0	0	0	0	0	0	0	1	0	0	1
	M	42	0	0	0	0	0	0	0	0	0	0	0
429.3 Cardiomegalia	T	6	0	0	0	0	0	0	0	0	0	0	0
	H	3	0	0	0	0	0	0	0	0	0	0	0
	M	3	0	0	0	0	0	0	0	0	0	0	0
429.8 Otras	T	2	0	0	0	0	0	0	0	0	0	0	0
	H	1	0	0	0	0	0	0	0	0	0	0	0
	M	1	0	0	0	0	0	0	0	0	0	0	0
429.9 Sin especificación	T	45	2	2	0	0	1	0	0	0	2	4	2
	H	32	1	2	0	0	1	0	0	0	2	1	2
	M	13	1	0	0	0	0	0	0	0	0	3	0
430-438 Enfermedad cerebrovascular	T	3356	4	2	0	4	5	8	14	16	18	27	35
	H	1370	2	1	0	3	3	6	5	11	8	18	21
	M	1986	2	1	0	1	2	2	9	5	10	9	14
430 Hemorragia subaracnoidea	T	59	0	0	0	1	0	3	4	4	2	2	3
	H	29	0	0	0	1	0	3	1	3	1	1	2
	M	30	0	0	0	0	0	0	3	1	1	1	1
431 Hemorragia intracerebral	T	567	3	2	0	2	3	5	8	8	13	17	16
	H	274	2	1	0	1	1	3	3	6	7	10	9
	M	293	1	1	0	1	2	2	5	2	6	7	7
432 Otra hemorragia intracraneal y la no especificada	T	51	1	0	0	0	0	0	1	0	0	2	2
	H	30	0	0	0	0	0	0	1	0	0	1	2
	M	21	1	0	0	0	0	0	0	0	0	1	0
432.1 Hemorragia subdural	T	26	0	0	0	0	0	0	0	0	0	2	0
	H	16	0	0	0	0	0	0	0	0	0	1	0
	M	10	0	0	0	0	0	0	0	0	0	1	0
432.9 Hemorragia intracraneal sin especificación	T	25	1	0	0	0	0	0	1	0	0	0	2
	H	14	0	0	0	0	0	0	1	0	0	0	2
	M	11	1	0	0	0	0	0	0	0	0	0	0
433 Oclusión/estenosis de las arterias precerebrales	T	8	0	0	0	0	0	0	0	0	0	0	0
	H	3	0	0	0	0	0	0	0	0	0	0	0
	M	5	0	0	0	0	0	0	0	0	0	0	0
433.0 Arteria basilar	T	5	0	0	0	0	0	0	0	0	0	0	0
	H	3	0	0	0	0	0	0	0	0	0	0	0
	M	2	0	0	0	0	0	0	0	0	0	0	0
433.1 Carotida	T	3	0	0	0	0	0	0	0	0	0	0	0
	H	0	0	0	0	0	0	0	0	0	0	0	0
	M	3	0	0	0	0	0	0	0	0	0	0	0
434 Oclusión de las arterias cerebrales	T	673	0	0	0	0	1	0	0	2	2	2	2
	H	281	0	0	0	0	1	0	0	0	0	2	1
	M	392	0	0	0	0	0	0	0	2	2	0	1
434.0 Trombosis cerebral	T	289	0	0	0	0	1	0	0	1	0	0	0
	H	104	0	0	0	0	1	0	0	0	0	0	0
	M	185	0	0	0	0	0	0	0	1	0	0	0

DEFUNCIONES DE RESIDENTES EN LA COMUNIDAD DE MADRID CLASIFICADAS POR GRUPOS DE EDAD QUINQUENAL, SEGUN CAUSA DE MUERTE (LISTA DETALLADA CIE 9ª) Y SEXO (CONT.)

	TODAS LAS EDADES	EDAD EN AÑOS											
		50-54	55-59	60-64	65-69	70-74	75-79	80-84	85-89	90-94	95-99	100 y más	
CAUSAS DE MUERTE LISTA DETALLADA (CIE 9a)													
429.2 Enfermedad cardiovascular sin especificación	T	76	1	2	4	5	6	12	16	11	12	3	2
	H	34	1	1	4	2	4	5	7	5	1	2	0
	M	42	0	1	0	3	2	7	9	6	11	1	2
429.3 Cardiomegalia	T	6	1	1	0	1	1	1	1	0	0	0	0
	H	3	1	1	0	0	0	0	1	0	0	0	0
	M	3	0	0	0	1	1	1	0	0	0	0	0
429.8 Otras	T	2	0	0	0	0	0	0	1	0	1	0	0
	H	1	0	0	0	0	0	0	1	0	0	0	0
	M	1	0	0	0	0	0	0	0	0	1	0	0
429.9 Sin especificación	T	45	2	8	20	0	1	0	1	0	0	0	0
	H	32	0	5	17	0	1	0	0	0	0	0	0
	M	13	2	3	3	0	0	0	1	0	0	0	0
430-438 Enfermedad cerebrovascular	T	3356	51	79	133	239	330	529	789	649	350	67	7
	H	1370	34	54	81	130	162	246	269	205	98	12	1
	M	1986	17	25	52	109	168	283	520	444	252	55	6
430 Hemorragia subaracnoidea	T	59	2	8	5	6	7	5	5	1	1	0	0
	H	29	2	6	2	1	3	2	1	0	0	0	0
	M	30	0	2	3	5	4	3	4	1	1	0	0
431 Hemorragia intracerebral	T	567	33	36	54	67	62	80	88	41	23	5	1
	H	274	21	25	29	37	31	34	34	12	8	0	0
	M	293	12	11	25	30	31	46	54	29	15	5	1
432 Otra hemorragia intracerebral y la no especificada	T	51	2	5	3	5	9	5	10	5	1	0	0
	H	30	2	3	3	1	5	4	4	3	1	0	0
	M	21	0	2	0	4	4	1	6	2	0	0	0
432.1 Hemorragia subdural	T	26	2	1	1	2	5	3	6	4	0	0	0
	H	16	2	0	1	0	4	2	3	3	0	0	0
	M	10	0	1	0	2	1	1	3	1	0	0	0
432.9 Hemorragia intracerebral sin especificación	T	25	0	4	2	3	4	2	4	1	1	0	0
	H	14	0	3	2	1	1	2	1	0	1	0	0
	M	11	0	1	0	2	3	0	3	1	0	0	0
433 Oclusión/estenosis de las arterias precerebrales	T	8	1	0	1	0	2	1	2	1	0	0	0
	H	3	1	0	0	0	1	0	1	0	0	0	0
	M	5	0	0	1	0	1	1	1	1	0	0	0
433.0 Arteria basilar	T	5	1	0	1	0	2	0	1	0	0	0	0
	H	3	1	0	0	0	1	0	1	0	0	0	0
	M	2	0	0	1	0	1	0	0	0	0	0	0
433.1 Carotida	T	3	0	0	0	0	0	1	1	1	0	0	0
	H	0	0	0	0	0	0	0	0	0	0	0	0
	M	3	0	0	0	0	0	1	1	1	0	0	0
434 Oclusión de las arterias cerebrales	T	673	7	12	29	50	58	120	181	117	77	11	2
	H	281	6	8	22	30	27	57	62	37	25	2	1
	M	392	1	4	7	20	31	63	119	80	52	9	1
434.0 Trombosis cerebral	T	289	1	3	4	11	12	39	95	58	54	8	2
	H	104	1	1	2	7	4	13	35	19	19	1	1
	M	185	0	2	2	4	8	26	60	39	35	7	1

DEFUNCIONES DE RESIDENTES EN LA COMUNIDAD DE MADRID CLASIFICADAS POR GRUPOS DE EDAD QUINQUENAL, SEGUN CAUSA DE MUERTE (LISTA DETALLADA CIE 9ª) Y SEXO (CONT.)

		TODAS LAS EDADES	EDAD EN AÑOS										
			Menos de 1	1-4	5-9	10-14	15-19	20-24	25-29	30-34	35-39	40-44	45-49
CAUSAS DE MUERTE LISTA DETALLADA (CIE 9a)													
434.1 Embolia cerebral	T	66	0	0	0	0	0	0	0	0	0	0	0
	H	30	0	0	0	0	0	0	0	0	0	0	0
	M	36	0	0	0	0	0	0	0	0	0	0	0
434.9 Sin especificación	T	318	0	0	0	0	0	0	0	1	2	2	2
	H	147	0	0	0	0	0	0	0	0	0	2	1
	M	171	0	0	0	0	0	0	0	1	2	0	1
435 Isquemia cerebral transitoria	T	1	0	0	0	0	0	0	0	0	0	0	0
	H	1	0	0	0	0	0	0	0	0	0	0	0
	M	0	0	0	0	0	0	0	0	0	0	0	0
436 Enfermedad cerebrovascular aguda mal definida	T	1806	0	0	0	0	0	0	0	0	1	3	9
	H	688	0	0	0	0	0	0	0	0	0	3	6
	M	1118	0	0	0	0	0	0	0	0	1	0	3
437 Otras enfermedades cerebrovasculares y la mal definida	T	183	0	0	0	1	1	0	1	2	0	1	3
	H	63	0	0	0	1	1	0	0	2	0	1	1
	M	120	0	0	0	0	0	0	1	0	0	0	2
437.0 Aterosclerosis cerebral	T	69	0	0	0	0	0	0	0	0	0	0	1
	H	23	0	0	0	0	0	0	0	0	0	0	1
	M	46	0	0	0	0	0	0	0	0	0	0	0
437.1 Otra enf. cerebrovascular isquemica generalizada	T	24	0	0	0	0	0	0	0	0	0	1	0
	H	12	0	0	0	0	0	0	0	0	0	1	0
	M	12	0	0	0	0	0	0	0	0	0	0	0
437.2 Encefalopatía hipertensiva	T	3	0	0	0	0	0	0	0	0	0	0	0
	H	1	0	0	0	0	0	0	0	0	0	0	0
	M	2	0	0	0	0	0	0	0	0	0	0	0
437.3 Aneurisma cerebral sin rotura	T	8	0	0	0	1	0	0	0	0	0	0	1
	H	3	0	0	0	1	0	0	0	0	0	0	0
	M	5	0	0	0	0	0	0	0	0	0	0	1
437.8 Otras	T	5	0	0	0	0	1	0	1	1	0	0	1
	H	2	0	0	0	0	1	0	0	1	0	0	0
	M	3	0	0	0	0	0	0	1	0	0	0	1
437.9 Sin especificación	T	74	0	0	0	0	0	0	0	1	0	0	0
	H	22	0	0	0	0	0	0	0	1	0	0	0
	M	52	0	0	0	0	0	0	0	0	0	0	0
438 Efectos tardios de enfermedad cerebrovascular	T	8	0	0	0	0	0	0	0	0	0	0	0
	H	1	0	0	0	0	0	0	0	0	0	0	0
	M	7	0	0	0	0	0	0	0	0	0	0	0
440-448 Enf. de las arterias de las arteriolas y vasos capilares	T	1184	0	0	0	0	1	3	2	2	5	4	4
	H	464	0	0	0	0	1	1	2	2	4	4	3
	M	720	0	0	0	0	0	2	0	0	1	0	1
440 Aterosclerosis	T	900	0	0	0	0	0	1	0	0	0	1	0
	H	279	0	0	0	0	0	0	0	0	0	1	0
	M	621	0	0	0	0	0	1	0	0	0	0	0
440.0 De la aorta	T	3	0	0	0	0	0	0	0	0	0	0	0
	H	1	0	0	0	0	0	0	0	0	0	0	0
	M	2	0	0	0	0	0	0	0	0	0	0	0

DEFUNCIONES DE RESIDENTES EN LA COMUNIDAD DE MADRID CLASIFICADAS POR GRUPOS DE EDAD QUINQUENAL, SEGUN CAUSA DE MUERTE (LISTA DETALLADA CIE 9ª) Y SEXO (CONT.)

	TODAS LAS EDADES	EDAD EN AÑOS										
		50-54	55-59	60-64	65-69	70-74	75-79	80-84	85-89	90-94	95-99	100 y más
CAUSAS DE MUERTE LISTA DETALLADA (CIE 9a)												
434.1 Embolia cerebral	T 66	1	1	3	7	6	9	17	13	9	0	0
	H 30	1	1	3	5	2	6	5	5	2	0	0
	M 36	0	0	0	2	4	3	12	8	7	0	0
434.9 Sin especificación	T 318	5	8	22	32	40	72	69	46	14	3	0
	H 147	4	6	17	18	21	38	22	13	4	1	0
	M 171	1	2	5	14	19	34	47	33	10	2	0
435 Isquemia cerebral transitoria	T 1	0	0	0	0	0	0	0	1	0	0	0
	H 1	0	0	0	0	0	0	0	1	0	0	0
	M 0	0	0	0	0	0	0	0	0	0	0	0
436 Enfermedad cerebrovascular aguda mal definida	T 1806	3	16	38	105	177	290	464	432	224	42	2
	H 688	1	11	25	58	89	134	157	139	58	7	0
	M 1118	2	5	13	47	88	156	307	293	166	35	2
437 Otras enfermedades cerebrovasculares y la mal definida	T 183	3	2	3	6	15	27	36	48	24	8	2
	H 63	1	1	0	3	6	15	10	12	6	3	0
	M 120	2	1	3	3	9	12	26	36	18	5	2
437.0 Aterosclerosis cerebral	T 69	0	0	0	2	6	8	14	22	11	5	0
	H 23	0	0	0	2	1	4	6	5	2	2	0
	M 46	0	0	0	0	5	4	8	17	9	3	0
437.1 Otra enf. cerebrovascular isquemica generalizada	T 24	1	1	0	1	1	5	6	6	2	0	0
	H 12	1	0	0	0	1	4	2	2	1	0	0
	M 12	0	1	0	1	0	1	4	4	1	0	0
437.2 Encefalopatía hipertensiva	T 3	1	0	1	0	0	1	0	0	0	0	0
	H 1	0	0	0	0	0	1	0	0	0	0	0
	M 2	1	0	1	0	0	0	0	0	0	0	0
437.3 Aneurisma cerebral sin rotura	T 8	1	1	2	0	0	2	0	0	0	0	0
	H 3	0	1	0	0	0	1	0	0	0	0	0
	M 5	1	0	2	0	0	1	0	0	0	0	0
437.8 Otras	T 5	0	0	0	0	0	0	0	1	0	0	0
	H 2	0	0	0	0	0	0	0	0	0	0	0
	M 3	0	0	0	0	0	0	0	1	0	0	0
437.9 Sin especificación	T 74	0	0	0	3	8	11	16	19	11	3	2
	H 22	0	0	0	1	4	5	2	5	3	1	0
	M 52	0	0	0	2	4	6	14	14	8	2	2
438 Efectos tardíos de enfermedad cerebrovascular	T 8	0	0	0	0	0	1	3	3	0	1	0
	H 1	0	0	0	0	0	0	0	1	0	0	0
	M 7	0	0	0	0	0	1	3	2	0	1	0
440-448 Enf. de las arterias de las arteriolas y vasos capilares	T 1184	5	20	32	60	87	155	242	277	193	81	11
	H 464	4	14	23	47	49	78	89	86	41	13	3
	M 720	1	6	9	13	38	77	153	191	152	68	8
440 Aterosclerosis	T 900	1	5	12	24	44	103	196	244	182	76	11
	H 279	1	4	9	15	24	43	60	71	37	11	3
	M 621	0	1	3	9	20	60	136	173	145	65	8
440.0 De la aorta	T 3	0	0	0	0	1	1	0	1	0	0	0
	H 1	0	0	0	0	1	0	0	0	0	0	0
	M 2	0	0	0	0	0	1	0	1	0	0	0

DEFUNCIONES DE RESIDENTES EN LA COMUNIDAD DE MADRID CLASIFICADAS POR GRUPOS DE EDAD QUINQUENAL, SEGUN CAUSA DE MUERTE (LISTA DETALLADA CIE 9ª) Y SEXO (CONT.)

		TODAS LAS EDADES	EDAD EN AÑOS										
			Menos de 1	1-4	5-9	10-14	15-19	20-24	25-29	30-34	35-39	40-44	45-49
CAUSAS DE MUERTE LISTA DETALLADA (CIE 9a)													
440.2 De las arterias de los miembros	T	5	0	0	0	0	0	0	0	0	0	0	0
	H	2	0	0	0	0	0	0	0	0	0	0	0
	M	3	0	0	0	0	0	0	0	0	0	0	0
440.9 Generalizada y la no especificada	T	892	0	0	0	0	0	1	0	0	0	1	0
	H	276	0	0	0	0	0	0	0	0	0	1	0
	M	616	0	0	0	0	0	1	0	0	0	0	0
441 Aneurisma aortico	T	129	0	0	0	0	0	1	0	2	2	2	0
	H	107	0	0	0	0	0	1	0	2	2	2	0
	M	22	0	0	0	0	0	0	0	0	0	0	0
441.0 Aneur. disecante de la aorta (cualquie.) de sus porciones	T	29	0	0	0	0	0	0	0	0	1	1	0
	H	23	0	0	0	0	0	0	0	0	1	1	0
	M	6	0	0	0	0	0	0	0	0	0	0	0
441.1 Ruptura de aneurisma de la aorta torácica	T	5	0	0	0	0	0	0	0	1	0	0	0
	H	4	0	0	0	0	0	0	0	1	0	0	0
	M	1	0	0	0	0	0	0	0	0	0	0	0
441.2 Aneurisma de la aorta torácica sin mención de ruptura	T	3	0	0	0	0	0	0	0	0	0	0	0
	H	3	0	0	0	0	0	0	0	0	0	0	0
	M	0	0	0	0	0	0	0	0	0	0	0	0
441.3 Ruptura de aneurisma de la aorta abdominal	T	12	0	0	0	0	0	0	0	1	0	0	0
	H	11	0	0	0	0	0	0	0	1	0	0	0
	M	1	0	0	0	0	0	0	0	0	0	0	0
441.4 Aneurisma de la aorta abdominal sin mención de ruptura	T	10	0	0	0	0	0	0	0	0	0	0	0
	H	9	0	0	0	0	0	0	0	0	0	0	0
	M	1	0	0	0	0	0	0	0	0	0	0	0
441.5 Ruptura aneurisma de la aorta porción no especifica	T	27	0	0	0	0	0	1	0	0	0	0	0
	H	19	0	0	0	0	0	1	0	0	0	0	0
	M	8	0	0	0	0	0	0	0	0	0	0	0
441.6 Aneur. de la aorta porción no espec. sin mención de rupt.	T	43	0	0	0	0	0	0	0	0	1	1	0
	H	38	0	0	0	0	0	0	0	0	1	1	0
	M	5	0	0	0	0	0	0	0	0	0	0	0
442 Otros aneurismas	T	34	0	0	0	0	0	0	1	0	1	1	2
	H	27	0	0	0	0	0	0	1	0	1	1	1
	M	7	0	0	0	0	0	0	0	0	0	0	1
442.2 Aneurisma de arteria iliaca	T	1	0	0	0	0	0	0	0	0	0	0	0
	H	1	0	0	0	0	0	0	0	0	0	0	0
	M	0	0	0	0	0	0	0	0	0	0	0	0
442.3 Aneurisma de arteria del miembro inferior	T	1	0	0	0	0	0	0	0	0	0	1	0
	H	1	0	0	0	0	0	0	0	0	0	1	0
	M	0	0	0	0	0	0	0	0	0	0	0	0
442.9 Aneurisma de arteria no especificada	T	32	0	0	0	0	0	0	1	0	1	0	2
	H	25	0	0	0	0	0	0	1	0	1	0	1
	M	7	0	0	0	0	0	0	0	0	0	0	1
443 Otra enfermedad vascular periférica	T	5	0	0	0	0	0	0	0	0	0	0	0
	H	1	0	0	0	0	0	0	0	0	0	0	0
	M	4	0	0	0	0	0	0	0	0	0	0	0

DEFUNCIONES DE RESIDENTES EN LA COMUNIDAD DE MADRID CLASIFICADAS POR GRUPOS DE EDAD QUINQUENAL, SEGUN CAUSA DE MUERTE (LISTA DETALLADA CIE 9ª) Y SEXO (CONT.)

	TODAS LAS EDADES	EDAD EN AÑOS											
		50-54	55-59	60-64	65-69	70-74	75-79	80-84	85-89	90-94	95-99	100 y más	
CAUSAS DE MUERTE LISTA DETALLADA (CIE 9a)													
440.2 De las arterias de los miembros	T	5	0	0	0	0	0	1	2	1	1	0	0
	H	2	0	0	0	0	0	1	1	0	0	0	0
	M	3	0	0	0	0	0	0	1	1	1	0	0
440.9 Generalizada y la no especificada	T	892	1	5	12	24	43	101	194	242	181	76	11
	H	276	1	4	9	15	23	42	59	71	37	11	3
	M	616	0	1	3	9	20	59	135	171	144	65	8
441 Aneurisma aortico	T	129	3	10	11	20	19	24	22	12	0	1	0
	H	107	3	8	8	19	15	19	17	10	0	1	0
	M	22	0	2	3	1	4	5	5	2	0	0	0
441.0 Aneur. disecante de la aorta (cualque.) de sus porciones	T	29	1	2	4	2	3	9	5	1	0	0	0
	H	23	1	2	3	2	1	6	5	1	0	0	0
	M	6	0	0	1	0	2	3	0	0	0	0	0
441.1 Ruptura de aneurisma de la aorta torácica	T	5	0	0	0	2	0	0	2	0	0	0	0
	H	4	0	0	0	2	0	0	1	0	0	0	0
	M	1	0	0	0	0	0	0	1	0	0	0	0
441.2 Aneurisma de la aorta torácica sin mención de ruptura	T	3	0	1	1	1	0	0	0	0	0	0	0
	H	3	0	1	1	1	0	0	0	0	0	0	0
	M	0	0	0	0	0	0	0	0	0	0	0	0
441.3 Ruptura de aneurisma de la aorta abdominal	T	12	0	0	1	1	3	0	3	2	0	1	0
	H	11	0	0	1	1	3	0	2	2	0	1	0
	M	1	0	0	0	0	0	0	1	0	0	0	0
441.4 Aneurisma de la aorta abdominal sin mención de ruptura	T	10	0	1	0	0	3	2	3	1	0	0	0
	H	9	0	1	0	0	3	1	3	1	0	0	0
	M	1	0	0	0	0	0	1	0	0	0	0	0
441.5 Ruptura aneurisma de la aorta porción no especifica	T	27	1	3	5	4	5	3	3	2	0	0	0
	H	19	1	2	3	4	3	2	1	2	0	0	0
	M	8	0	1	2	0	2	1	2	0	0	0	0
441.6 Aneur. de la aorta porción no espec. sin mención de rupt.	T	43	1	3	0	10	5	10	6	6	0	0	0
	H	38	1	2	0	9	5	10	5	4	0	0	0
	M	5	0	1	0	1	0	0	1	2	0	0	0
442 Otros aneurismas	T	34	1	2	3	8	5	7	1	2	0	0	0
	H	27	0	1	2	8	3	6	1	2	0	0	0
	M	7	1	1	1	0	2	1	0	0	0	0	0
442.2 Aneurisma de arteria iliaca	T	1	0	0	0	0	0	0	0	1	0	0	0
	H	1	0	0	0	0	0	0	0	1	0	0	0
	M	0	0	0	0	0	0	0	0	0	0	0	0
442.3 Aneurisma de arteria del miembro inferior	T	1	0	0	0	0	0	0	0	0	0	0	0
	H	1	0	0	0	0	0	0	0	0	0	0	0
	M	0	0	0	0	0	0	0	0	0	0	0	0
442.9 Aneurisma de arteria no especificada	T	32	1	2	3	8	5	7	1	1	0	0	0
	H	25	0	1	2	8	3	6	1	1	0	0	0
	M	7	1	1	1	0	2	1	0	0	0	0	0
443 Otra enfermedad vascular periférica	T	5	0	0	0	0	1	0	2	2	0	0	0
	H	1	0	0	0	0	1	0	0	0	0	0	0
	M	4	0	0	0	0	0	0	2	2	0	0	0

DEFUNCIONES DE RESIDENTES EN LA COMUNIDAD DE MADRID CLASIFICADAS POR GRUPOS DE EDAD QUINQUENAL, SEGUN CAUSA DE MUERTE (LISTA DETALLADA CIE 9ª) Y SEXO (CONT.)

	TODAS LAS EDADES	EDAD EN AÑOS											
		Menos de 1	1-4	5-9	10-14	15-19	20-24	25-29	30-34	35-39	40-44	45-49	
CAUSAS DE MUERTE LISTA DETALLADA (CIE 9a)													
443.9 Sin especificación	T	5	0	0	0	0	0	0	0	0	0	0	0
	H	1	0	0	0	0	0	0	0	0	0	0	0
	M	4	0	0	0	0	0	0	0	0	0	0	0
444 Embolia y trombosis arteriales	T	88	0	0	0	0	1	1	1	0	1	0	1
	H	36	0	0	0	0	1	0	1	0	0	0	1
	M	52	0	0	0	0	0	1	0	0	1	0	0
444.0 De la aorta abdominal	T	1	0	0	0	0	0	0	0	0	0	0	0
	H	1	0	0	0	0	0	0	0	0	0	0	0
	M	0	0	0	0	0	0	0	0	0	0	0	0
444.1 De otra porción de la aorta	T	4	0	0	0	0	0	0	0	0	0	0	0
	H	3	0	0	0	0	0	0	0	0	0	0	0
	M	1	0	0	0	0	0	0	0	0	0	0	0
444.2 De arterias de los miembros	T	8	0	0	0	0	0	0	0	0	0	0	0
	H	2	0	0	0	0	0	0	0	0	0	0	0
	M	6	0	0	0	0	0	0	0	0	0	0	0
444.8 De otra arteria especificada	T	1	0	0	0	0	0	0	0	0	0	0	0
	H	1	0	0	0	0	0	0	0	0	0	0	0
	M	0	0	0	0	0	0	0	0	0	0	0	0
444.9 De arteria no especificada	T	74	0	0	0	0	1	1	1	0	1	0	1
	H	29	0	0	0	0	1	0	1	0	0	0	1
	M	45	0	0	0	0	0	1	0	0	1	0	0
446 Poliarteritis nudosa y afecciones afines	T	6	0	0	0	0	0	0	0	0	0	0	0
	H	4	0	0	0	0	0	0	0	0	0	0	0
	M	2	0	0	0	0	0	0	0	0	0	0	0
446.0 Poliarteritis nudosa	T	2	0	0	0	0	0	0	0	0	0	0	0
	H	2	0	0	0	0	0	0	0	0	0	0	0
	M	0	0	0	0	0	0	0	0	0	0	0	0
446.4 Granulomatosis de Wegener	T	2	0	0	0	0	0	0	0	0	0	0	0
	H	0	0	0	0	0	0	0	0	0	0	0	0
	M	2	0	0	0	0	0	0	0	0	0	0	0
446.5 Arteritis de células gigantes	T	1	0	0	0	0	0	0	0	0	0	0	0
	H	1	0	0	0	0	0	0	0	0	0	0	0
	M	0	0	0	0	0	0	0	0	0	0	0	0
446.6 Microangiopatía trombótica	T	1	0	0	0	0	0	0	0	0	0	0	0
	H	1	0	0	0	0	0	0	0	0	0	0	0
	M	0	0	0	0	0	0	0	0	0	0	0	0
447 Otros trastornos arteriales o arteriolares	T	21	0	0	0	0	0	0	0	0	1	0	1
	H	10	0	0	0	0	0	0	0	0	1	0	1
	M	11	0	0	0	0	0	0	0	0	0	0	0
447.1 Estrechez de arteria	T	11	0	0	0	0	0	0	0	0	1	0	1
	H	6	0	0	0	0	0	0	0	0	1	0	1
	M	5	0	0	0	0	0	0	0	0	0	0	0
447.2 Ruptura de arteria	T	2	0	0	0	0	0	0	0	0	0	0	0
	H	2	0	0	0	0	0	0	0	0	0	0	0
	M	0	0	0	0	0	0	0	0	0	0	0	0

DEFUNCIONES DE RESIDENTES EN LA COMUNIDAD DE MADRID CLASIFICADAS POR GRUPOS DE EDAD QUINQUENAL, SEGUN CAUSA DE MUERTE (LISTA DETALLADA CIE 9ª) Y SEXO (CONT.)

	TODAS LAS EDADES	EDAD EN AÑOS										
		50-54	55-59	60-64	65-69	70-74	75-79	80-84	85-89	90-94	95-99	100 y más
CAUSAS DE MUERTE LISTA DETALLADA (CIE 9a)												
443.9 Sin especificación	T	5	0	0	0	1	0	2	2	0	0	0
	H	1	0	0	0	1	0	0	0	0	0	0
	M	4	0	0	0	0	0	2	2	0	0	0
444 Embolia y trombosis arteriales	T	88	0	2	5	7	11	17	15	13	10	3
	H	36	0	1	3	5	4	7	7	3	3	0
	M	52	0	1	2	2	7	10	8	10	7	3
444.0 De la aorta abdominal	T	1	0	0	0	0	0	0	1	0	0	0
	H	1	0	0	0	0	0	0	1	0	0	0
	M	0	0	0	0	0	0	0	0	0	0	0
444.1 De otra porción de la aorta	T	4	0	0	1	0	2	0	1	0	0	0
	H	3	0	0	1	0	1	0	1	0	0	0
	M	1	0	0	0	0	1	0	0	0	0	0
444.2 De arterias de los miembros	T	8	0	0	1	0	1	2	3	1	0	0
	H	2	0	0	1	0	1	0	0	0	0	0
	M	6	0	0	0	0	0	2	3	1	0	0
444.8 De otra arteria especificada	T	1	0	0	1	0	0	0	0	0	0	0
	H	1	0	0	1	0	0	0	0	0	0	0
	M	0	0	0	0	0	0	0	0	0	0	0
444.9 De arteria no especificada	T	74	0	2	5	4	11	14	12	9	9	3
	H	29	0	1	3	2	4	5	6	2	3	0
	M	45	0	1	2	2	7	9	6	7	6	3
446 Poliarteritis nudosa y afecciones afines	T	6	0	0	0	0	2	1	3	0	0	0
	H	4	0	0	0	0	1	0	3	0	0	0
	M	2	0	0	0	0	1	1	0	0	0	0
446.0 Poliarteritis nudosa	T	2	0	0	0	1	0	1	0	0	0	0
	H	2	0	0	0	1	0	1	0	0	0	0
	M	0	0	0	0	0	0	0	0	0	0	0
446.4 Granulomatosis de Wegener	T	2	0	0	0	1	1	0	0	0	0	0
	H	0	0	0	0	0	0	0	0	0	0	0
	M	2	0	0	0	1	1	0	0	0	0	0
446.5 Arteritis de células gigantes	T	1	0	0	0	0	0	1	0	0	0	0
	H	1	0	0	0	0	0	1	0	0	0	0
	M	0	0	0	0	0	0	0	0	0	0	0
446.6 Microangiopatía trombótica	T	1	0	0	0	0	0	1	0	0	0	0
	H	1	0	0	0	0	0	1	0	0	0	0
	M	0	0	0	0	0	0	0	0	0	0	0
447 Otros trastornos arteriales o arteriolares	T	21	0	1	0	5	3	3	4	1	1	0
	H	10	0	0	0	1	3	1	0	1	1	0
	M	11	0	1	0	4	0	2	4	0	0	0
447.1 Estrechez de arteria	T	11	0	0	0	1	1	2	3	1	1	0
	H	6	0	0	0	1	1	0	0	1	1	0
	M	5	0	0	0	0	0	2	3	0	0	0
447.2 Ruptura de arteria	T	2	0	1	0	0	1	0	0	0	0	0
	H	2	0	1	0	0	1	0	0	0	0	0
	M	0	0	0	0	0	0	0	0	0	0	0

DEFUNCIONES DE RESIDENTES EN LA COMUNIDAD DE MADRID CLASIFICADAS POR GRUPOS DE EDAD QUINQUENAL, SEGUN CAUSA DE MUERTE (LISTA DETALLADA CIE 9ª) Y SEXO (CONT.)

	TODAS LAS EDADES	EDAD EN AÑOS											
		Menos de 1	1-4	5-9	10-14	15-19	20-24	25-29	30-34	35-39	40-44	45-49	
CAUSAS DE MUERTE LISTA DETALLADA (CIE 9a)													
447.4 Síndrome de comprensión de tronco celiaco	T	1	0	0	0	0	0	0	0	0	0	0	0
	H	0	0	0	0	0	0	0	0	0	0	0	0
	M	1	0	0	0	0	0	0	0	0	0	0	0
447.6 Arteritis no especificada	T	4	0	0	0	0	0	0	0	0	0	0	0
	H	1	0	0	0	0	0	0	0	0	0	0	0
	M	3	0	0	0	0	0	0	0	0	0	0	0
447.9 Sin especificación	T	3	0	0	0	0	0	0	0	0	0	0	0
	H	1	0	0	0	0	0	0	0	0	0	0	0
	M	2	0	0	0	0	0	0	0	0	0	0	0
448 Enfermedades de los vasos capilares	T	1	0	0	0	0	0	0	0	0	0	0	0
	H	0	0	0	0	0	0	0	0	0	0	0	0
	M	1	0	0	0	0	0	0	0	0	0	0	0
448.0 Telangiectasia hemorrágica hereditaria	T	1	0	0	0	0	0	0	0	0	0	0	0
	H	0	0	0	0	0	0	0	0	0	0	0	0
	M	1	0	0	0	0	0	0	0	0	0	0	0
451-459 Enf. de las venas y vasos linfa. y otras enf. ap. circulatorio	T	247	3	0	0	0	1	6	5	4	4	4	5
	H	116	3	0	0	0	1	5	3	2	3	2	4
	M	131	0	0	0	0	0	1	2	2	1	2	1
451 Flebitis y tromboflebitis	T	12	0	0	0	0	0	0	1	0	0	0	0
	H	5	0	0	0	0	0	0	1	0	0	0	0
	M	7	0	0	0	0	0	0	0	0	0	0	0
451.1 Profundas de los miembros inferiores	T	1	0	0	0	0	0	0	0	0	0	0	0
	H	0	0	0	0	0	0	0	0	0	0	0	0
	M	1	0	0	0	0	0	0	0	0	0	0	0
451.2 De los miembros inferiores sin otra especificación	T	3	0	0	0	0	0	0	0	0	0	0	0
	H	1	0	0	0	0	0	0	0	0	0	0	0
	M	2	0	0	0	0	0	0	0	0	0	0	0
451.9 De sitio no especificado	T	8	0	0	0	0	0	0	1	0	0	0	0
	H	4	0	0	0	0	0	0	1	0	0	0	0
	M	4	0	0	0	0	0	0	0	0	0	0	0
452 Trombosis de la vena porta	T	1	0	0	0	0	0	0	0	0	0	0	0
	H	0	0	0	0	0	0	0	0	0	0	0	0
	M	1	0	0	0	0	0	0	0	0	0	0	0
453 Otras embolias y trombosis venosas	T	43	0	0	0	0	0	2	0	0	0	0	0
	H	18	0	0	0	0	0	2	0	0	0	0	0
	M	25	0	0	0	0	0	0	0	0	0	0	0
453.2 Embolia o trombosis de vena cava	T	1	0	0	0	0	0	1	0	0	0	0	0
	H	1	0	0	0	0	0	1	0	0	0	0	0
	M	0	0	0	0	0	0	0	0	0	0	0	0
453.8 Embolia o trombosis de otra vena especificada	T	1	0	0	0	0	0	0	0	0	0	0	0
	H	1	0	0	0	0	0	0	0	0	0	0	0
	M	0	0	0	0	0	0	0	0	0	0	0	0
453.9 Embolia o trombosis de vena no especificada	T	41	0	0	0	0	0	1	0	0	0	0	0
	H	16	0	0	0	0	0	1	0	0	0	0	0
	M	25	0	0	0	0	0	0	0	0	0	0	0

DEFUNCIONES DE RESIDENTES EN LA COMUNIDAD DE MADRID CLASIFICADAS POR GRUPOS DE EDAD QUINQUENAL, SEGUN CAUSA DE MUERTE (LISTA DETALLADA CIE 9ª) Y SEXO (CONT.)

	TODAS LAS EDADES	EDAD EN AÑOS											
		50-54	55-59	60-64	65-69	70-74	75-79	80-84	85-89	90-94	95-99	100 y más	
CAUSAS DE MUERTE LISTA DETALLADA (CIE 9ª)													
447.4 Síndrome de comprensión de tronco celiaco	T	1	0	0	0	0	1	0	0	0	0	0	0
	H	0	0	0	0	0	0	0	0	0	0	0	0
	M	1	0	0	0	0	1	0	0	0	0	0	0
447.6 Arteritis no especificada	T	4	0	0	0	0	3	0	1	0	0	0	0
	H	1	0	0	0	0	0	0	1	0	0	0	0
	M	3	0	0	0	0	3	0	0	0	0	0	0
447.9 Sin especificación	T	3	0	1	0	0	0	1	0	1	0	0	0
	H	1	0	0	0	0	0	1	0	0	0	0	0
	M	2	0	1	0	0	0	0	0	1	0	0	0
448 Enfermedades de los vasos capilares	T	1	0	0	0	1	0	0	0	0	0	0	0
	H	0	0	0	0	0	0	0	0	0	0	0	0
	M	1	0	0	0	1	0	0	0	0	0	0	0
448.0 Telangiectasia hemorrágica hereditaria	T	1	0	0	0	1	0	0	0	0	0	0	0
	H	0	0	0	0	0	0	0	0	0	0	0	0
	M	1	0	0	0	1	0	0	0	0	0	0	0
451-459 Enf. de las venas y vasos linf. y otras enf. ap. circulatorio	T	247	5	9	17	22	22	36	43	31	19	9	2
	H	116	3	8	12	13	14	20	11	7	3	1	1
	M	131	2	1	5	9	8	16	32	24	16	8	1
451 Flebitis y tromboflebitis	T	12	0	1	0	0	3	2	2	2	1	0	0
	H	5	0	1	0	0	2	1	0	0	0	0	0
	M	7	0	0	0	0	1	1	2	2	1	0	0
451.1 Profundas de los miembros inferiores	T	1	0	0	0	0	1	0	0	0	0	0	0
	H	0	0	0	0	0	0	0	0	0	0	0	0
	M	1	0	0	0	0	1	0	0	0	0	0	0
451.2 De los miembros inferiores sin otra especificación	T	3	0	0	0	0	0	1	0	1	1	0	0
	H	1	0	0	0	0	0	1	0	0	0	0	0
	M	2	0	0	0	0	0	0	0	1	1	0	0
451.9 De sitio no especificado	T	8	0	1	0	0	2	1	2	1	0	0	0
	H	4	0	1	0	0	2	0	0	0	0	0	0
	M	4	0	0	0	0	0	1	2	1	0	0	0
452 Trombosis de la vena porta	T	1	0	0	0	0	0	0	0	1	0	0	0
	H	0	0	0	0	0	0	0	0	0	0	0	0
	M	1	0	0	0	0	0	0	0	1	0	0	0
453 Otras embolias y trombosis venosas	T	43	1	1	2	3	4	1	16	7	2	4	0
	H	18	1	1	1	1	4	1	4	1	1	1	0
	M	25	0	0	1	2	0	0	12	6	1	3	0
453.2 Embolia o trombosis de vena cava	T	1	0	0	0	0	0	0	0	0	0	0	0
	H	1	0	0	0	0	0	0	0	0	0	0	0
	M	0	0	0	0	0	0	0	0	0	0	0	0
453.8 Embolia o trombosis de otra vena especificada	T	1	0	0	0	0	0	0	0	0	1	0	0
	H	1	0	0	0	0	0	0	0	0	1	0	0
	M	0	0	0	0	0	0	0	0	0	0	0	0
453.9 Embolia o trombosis de vena no especificada	T	41	1	1	2	3	4	1	16	7	1	4	0
	H	16	1	1	1	1	4	1	4	1	0	1	0
	M	25	0	0	1	2	0	0	12	6	1	3	0

DEFUNCIONES DE RESIDENTES EN LA COMUNIDAD DE MADRID CLASIFICADAS POR GRUPOS DE EDAD QUINQUENAL, SEGUN CAUSA DE MUERTE (LISTA DETALLADA CIE 9ª) Y SEXO (CONT.)

	TODAS LAS EDADES	EDAD EN AÑOS											
		Menos de 1	1-4	5-9	10-14	15-19	20-24	25-29	30-34	35-39	40-44	45-49	
CAUSAS DE MUERTE													
LISTA DETALLADA (CIE 9a)													
454 Varices de los miembros inferiores	T	4	0	0	0	0	0	0	0	0	0	0	0
	H	3	0	0	0	0	0	0	0	0	0	0	0
	M	1	0	0	0	0	0	0	0	0	0	0	0
454.0 Con úlcera	T	2	0	0	0	0	0	0	0	0	0	0	0
	H	2	0	0	0	0	0	0	0	0	0	0	0
	M	0	0	0	0	0	0	0	0	0	0	0	0
454.9 Sin mención de úlcera ni de inflamación	T	2	0	0	0	0	0	0	0	0	0	0	0
	H	1	0	0	0	0	0	0	0	0	0	0	0
	M	1	0	0	0	0	0	0	0	0	0	0	0
456 Varices de otros sitios	T	11	0	0	0	0	0	0	2	0	1	2	0
	H	6	0	0	0	0	0	0	1	0	1	1	0
	M	5	0	0	0	0	0	0	1	0	0	1	0
456.0 Varices esofágicas con hemorragia	T	7	0	0	0	0	0	0	2	0	0	2	0
	H	2	0	0	0	0	0	0	1	0	0	1	0
	M	5	0	0	0	0	0	0	1	0	0	1	0
456.1 Varices esofágicas sin mención de hemorragia	T	3	0	0	0	0	0	0	0	0	1	0	0
	H	3	0	0	0	0	0	0	0	0	1	0	0
	M	0	0	0	0	0	0	0	0	0	0	0	0
456.8 Otras	T	1	0	0	0	0	0	0	0	0	0	0	0
	H	1	0	0	0	0	0	0	0	0	0	0	0
	M	0	0	0	0	0	0	0	0	0	0	0	0
457 Trastornos no infecciosos de los vasos linfáticos	T	1	0	0	0	0	0	0	0	0	0	0	0
	H	1	0	0	0	0	0	0	0	0	0	0	0
	M	0	0	0	0	0	0	0	0	0	0	0	0
457.9 Sin especificación	T	1	0	0	0	0	0	0	0	0	0	0	0
	H	1	0	0	0	0	0	0	0	0	0	0	0
	M	0	0	0	0	0	0	0	0	0	0	0	0
459 Otros trastornos del aparato circulatorio	T	175	3	0	0	0	1	4	2	4	3	2	5
	H	83	3	0	0	0	1	3	1	2	2	1	4
	M	92	0	0	0	0	0	1	1	2	1	1	1
459.0 Hemorragia no especificada	T	96	3	0	0	0	1	4	2	3	3	2	5
	H	55	3	0	0	0	1	3	1	1	2	1	4
	M	41	0	0	0	0	0	1	1	2	1	1	1
459.2 Compresión de vena	T	1	0	0	0	0	0	0	0	1	0	0	0
	H	1	0	0	0	0	0	0	0	1	0	0	0
	M	0	0	0	0	0	0	0	0	0	0	0	0
459.9 Sin especificación	T	78	0	0	0	0	0	0	0	0	0	0	0
	H	27	0	0	0	0	0	0	0	0	0	0	0
	M	51	0	0	0	0	0	0	0	0	0	0	0
460-519 VIII. ENFERMED. DEL APARATO RESPIRATORIO	T	3615	17	1	4	3	7	33	42	53	29	23	37
	H	2121	9	0	2	1	5	26	34	41	20	17	31
	M	1494	8	1	2	2	2	7	8	12	9	6	6

DEFUNCIONES DE RESIDENTES EN LA COMUNIDAD DE MADRID CLASIFICADAS POR GRUPOS DE EDAD QUINQUENAL, SEGUN CAUSA DE MUERTE (LISTA DETALLADA CIE 9ª) Y SEXO (CONT.)

	TODAS LAS EDADES	EDAD EN AÑOS											
		50-54	55-59	60-64	65-69	70-74	75-79	80-84	85-89	90-94	95-99	100 y más	
CAUSAS DE MUERTE													
LISTA DETALLADA (CIE 9a)													
454 Varices de los miembros inferiores	T	4	0	0	0	1	0	1	1	0	1	0	0
	H	3	0	0	0	0	0	1	1	0	1	0	0
	M	1	0	0	0	1	0	0	0	0	0	0	0
454.0 Con úlcera	T	2	0	0	0	0	0	1	1	0	0	0	0
	H	2	0	0	0	0	0	1	1	0	0	0	0
	M	0	0	0	0	0	0	0	0	0	0	0	0
454.9 Sin mención de úlcera ni de inflamación	T	2	0	0	0	1	0	0	0	0	1	0	0
	H	1	0	0	0	0	0	0	0	0	1	0	0
	M	1	0	0	0	1	0	0	0	0	0	0	0
456 Varices de otros sitios	T	11	0	0	1	2	2	1	0	0	0	0	0
	H	6	0	0	0	2	0	1	0	0	0	0	0
	M	5	0	0	1	0	2	0	0	0	0	0	0
456.0 Varices esofágicas con hemorragia	T	7	0	0	1	0	2	0	0	0	0	0	0
	H	2	0	0	0	0	0	0	0	0	0	0	0
	M	5	0	0	1	0	2	0	0	0	0	0	0
456.1 Varices esofágicas sin mención de hemorragia	T	3	0	0	0	1	0	1	0	0	0	0	0
	H	3	0	0	0	1	0	1	0	0	0	0	0
	M	0	0	0	0	0	0	0	0	0	0	0	0
456.8 Otras	T	1	0	0	0	1	0	0	0	0	0	0	0
	H	1	0	0	0	1	0	0	0	0	0	0	0
	M	0	0	0	0	0	0	0	0	0	0	0	0
457 Trastornos no infecciosos de los vasos linfáticos	T	1	0	1	0	0	0	0	0	0	0	0	0
	H	1	0	1	0	0	0	0	0	0	0	0	0
	M	0	0	0	0	0	0	0	0	0	0	0	0
457.9 Sin especificación	T	1	0	1	0	0	0	0	0	0	0	0	0
	H	1	0	1	0	0	0	0	0	0	0	0	0
	M	0	0	0	0	0	0	0	0	0	0	0	0
459 Otros trastornos del aparato circulatorio	T	175	4	6	14	16	13	31	24	21	15	5	2
	H	83	2	5	11	10	8	16	6	6	1	0	1
	M	92	2	1	3	6	5	15	18	15	14	5	1
459.0 Hemorragia no especificada	T	96	3	4	10	7	6	15	12	11	4	1	0
	H	55	2	4	8	6	5	8	3	3	0	0	0
	M	41	1	0	2	1	1	7	9	8	4	1	0
459.2 Compresión de vena	T	1	0	0	0	0	0	0	0	0	0	0	0
	H	1	0	0	0	0	0	0	0	0	0	0	0
	M	0	0	0	0	0	0	0	0	0	0	0	0
459.9 Sin especificación	T	78	1	2	4	9	7	16	12	10	11	4	2
	H	27	0	1	3	4	3	8	3	3	1	0	1
	M	51	1	1	1	5	4	8	9	7	10	4	1
460-519 VIII. ENFERMED. DEL APARATO RESPIRATORIO	T	3615	47	77	155	233	381	591	764	637	350	108	23
	H	2121	40	61	118	180	252	386	435	290	139	24	10
	M	1494	7	16	37	53	129	205	329	347	211	84	13

DEFUNCIONES DE RESIDENTES EN LA COMUNIDAD DE MADRID CLASIFICADAS POR GRUPOS DE EDAD QUINQUENAL, SEGUN CAUSA DE MUERTE (LISTA DETALLADA CIE 9ª) Y SEXO (CONT.)

	TODAS LAS EDADES	EDAD EN AÑOS											
		Menos de 1	1-4	5-9	10-14	15-19	20-24	25-29	30-34	35-39	40-44	45-49	
CAUSAS DE MUERTE LISTA DETALLADA (CIE 9a)													
460-466 Infecciones respiratorias agudas	T	32	2	0	0	0	0	0	0	0	0	0	0
	H	14	2	0	0	0	0	0	0	0	0	0	0
	M	18	0	0	0	0	0	0	0	0	0	0	0
460 Rinofaringitis aguda	T	1	0	0	0	0	0	0	0	0	0	0	0
	H	0	0	0	0	0	0	0	0	0	0	0	0
	M	1	0	0	0	0	0	0	0	0	0	0	0
465 Inf. ag. vías resp. sup. de localización múltiple o no espec.	T	2	0	0	0	0	0	0	0	0	0	0	0
	H	0	0	0	0	0	0	0	0	0	0	0	0
	M	2	0	0	0	0	0	0	0	0	0	0	0
465.9 Sitio no especificado	T	2	0	0	0	0	0	0	0	0	0	0	0
	H	0	0	0	0	0	0	0	0	0	0	0	0
	M	2	0	0	0	0	0	0	0	0	0	0	0
466 Bronquitis y bronquiolitis agudas	T	29	2	0	0	0	0	0	0	0	0	0	0
	H	14	2	0	0	0	0	0	0	0	0	0	0
	M	15	0	0	0	0	0	0	0	0	0	0	0
466.0 Bronquitis aguda	T	28	1	0	0	0	0	0	0	0	0	0	0
	H	13	1	0	0	0	0	0	0	0	0	0	0
	M	15	0	0	0	0	0	0	0	0	0	0	0
466.1 Bronquiolitis aguda	T	1	1	0	0	0	0	0	0	0	0	0	0
	H	1	1	0	0	0	0	0	0	0	0	0	0
	M	0	0	0	0	0	0	0	0	0	0	0	0
470-478 Otras enf. de las vías respiratorias superiores	T	1	0	0	0	0	0	0	0	0	0	0	0
	H	1	0	0	0	0	0	0	0	0	0	0	0
	M	0	0	0	0	0	0	0	0	0	0	0	0
471 Polipos nasales	T	1	0	0	0	0	0	0	0	0	0	0	0
	H	1	0	0	0	0	0	0	0	0	0	0	0
	M	0	0	0	0	0	0	0	0	0	0	0	0
471.9 Sin especificación	T	1	0	0	0	0	0	0	0	0	0	0	0
	H	1	0	0	0	0	0	0	0	0	0	0	0
	M	0	0	0	0	0	0	0	0	0	0	0	0
480-487 Neumonía e influenza	T	1197	9	0	1	2	4	6	17	27	14	12	14
	H	644	3	0	0	1	3	5	14	17	10	11	13
	M	553	6	0	1	1	1	1	3	10	4	1	1
480 Neumonía vírica	T	7	0	0	0	0	0	0	0	1	0	0	1
	H	4	0	0	0	0	0	0	0	0	0	0	1
	M	3	0	0	0	0	0	0	0	1	0	0	0
480.8 Neumonía debida a otro virus no clas. en otra parte	T	1	0	0	0	0	0	0	0	1	0	0	0
	H	0	0	0	0	0	0	0	0	0	0	0	0
	M	1	0	0	0	0	0	0	0	1	0	0	0
480.9 Neumonía vírica sin otra especificación	T	6	0	0	0	0	0	0	0	0	0	0	1
	H	4	0	0	0	0	0	0	0	0	0	0	1
	M	2	0	0	0	0	0	0	0	0	0	0	0
481 Neumonía neumocócica	T	68	0	0	0	0	0	0	1	1	3	0	0
	H	32	0	0	0	0	0	0	1	1	2	0	0
	M	36	0	0	0	0	0	0	0	0	1	0	0

DEFUNCIONES DE RESIDENTES EN LA COMUNIDAD DE MADRID CLASIFICADAS POR GRUPOS DE EDAD QUINQUENAL, SEGUN CAUSA DE MUERTE (LISTA DETALLADA CIE 9ª) Y SEXO (CONT.)

	TODAS LAS EDADES	EDAD EN AÑOS											
		50-54	55-59	60-64	65-69	70-74	75-79	80-84	85-89	90-94	95-99	100 y más	
CAUSAS DE MUERTE LISTA DETALLADA (CIE 9a)													
460-466 Infecciones respiratorias agudas	T	32	0	0	0	1	2	4	2	6	9	4	2
	H	14	0	0	0	1	0	4	1	1	3	1	1
	M	18	0	0	0	0	2	0	1	5	6	3	1
460 Rinofaringitis aguda	T	1	0	0	0	0	0	0	0	1	0	0	0
	H	0	0	0	0	0	0	0	0	0	0	0	0
	M	1	0	0	0	0	0	0	0	1	0	0	0
465 Inf. ag. vías resp. sup. de localización múltiple o no espec.	T	2	0	0	0	0	1	0	0	0	1	0	0
	H	0	0	0	0	0	0	0	0	0	0	0	0
	M	2	0	0	0	0	1	0	0	0	1	0	0
465.9 Sitio no especificado	T	2	0	0	0	0	1	0	0	0	1	0	0
	H	0	0	0	0	0	0	0	0	0	0	0	0
	M	2	0	0	0	0	1	0	0	0	1	0	0
466 Bronquitis y bronquiolitis agudas	T	29	0	0	0	1	1	4	2	5	8	4	2
	H	14	0	0	0	1	0	4	1	1	3	1	1
	M	15	0	0	0	0	1	0	1	4	5	3	1
466.0 Bronquitis aguda	T	28	0	0	0	1	1	4	2	5	8	4	2
	H	13	0	0	0	1	0	4	1	1	3	1	1
	M	15	0	0	0	0	1	0	1	4	5	3	1
466.1 Bronquiolitis aguda	T	1	0	0	0	0	0	0	0	0	0	0	0
	H	1	0	0	0	0	0	0	0	0	0	0	0
	M	0	0	0	0	0	0	0	0	0	0	0	0
470-478 Otras enf. de las vías respiratorias superiores	T	1	0	0	0	1	0	0	0	0	0	0	0
	H	1	0	0	0	1	0	0	0	0	0	0	0
	M	0	0	0	0	0	0	0	0	0	0	0	0
471 Polipos nasales	T	1	0	0	0	1	0	0	0	0	0	0	0
	H	1	0	0	0	1	0	0	0	0	0	0	0
	M	0	0	0	0	0	0	0	0	0	0	0	0
471.9 Sin especificación	T	1	0	0	0	1	0	0	0	0	0	0	0
	H	1	0	0	0	1	0	0	0	0	0	0	0
	M	0	0	0	0	0	0	0	0	0	0	0	0
480-487 Neumonía e influenza	T	1197	12	17	32	47	89	174	265	248	146	50	11
	H	644	11	12	22	38	63	98	149	103	57	10	4
	M	553	1	5	10	9	26	76	116	145	89	40	7
480 Neumonía vírica	T	7	0	0	0	1	0	0	2	2	0	0	0
	H	4	0	0	0	1	0	0	1	1	0	0	0
	M	3	0	0	0	0	0	0	1	1	0	0	0
480.8 Neumonía debida a otro virus no clas. en otra parte	T	1	0	0	0	0	0	0	0	0	0	0	0
	H	0	0	0	0	0	0	0	0	0	0	0	0
	M	1	0	0	0	0	0	0	0	0	0	0	0
480.9 Neumonía vírica sin otra especificación	T	6	0	0	0	1	0	0	2	2	0	0	0
	H	4	0	0	0	1	0	0	1	1	0	0	0
	M	2	0	0	0	0	0	0	1	1	0	0	0
481 Neumonía neumocócica	T	68	0	0	1	1	4	5	17	22	10	3	0
	H	32	0	0	0	1	4	0	8	8	5	2	0
	M	36	0	0	1	0	0	5	9	14	5	1	0

DEFUNCIONES DE RESIDENTES EN LA COMUNIDAD DE MADRID CLASIFICADAS POR GRUPOS DE EDAD QUINQUENAL, SEGUN CAUSA DE MUERTE (LISTA DETALLADA CIE 9ª) Y SEXO (CONT.)

	TODAS LAS EDADES	EDAD EN AÑOS											
		Menos de 1	1-4	5-9	10-14	15-19	20-24	25-29	30-34	35-39	40-44	45-49	
CAUSAS DE MUERTE LISTA DETALLADA (CIE 9a)													
482 Otras neumonías bacterianas	T	4	0	0	0	0	0	0	0	0	0	0	0
	H	2	0	0	0	0	0	0	0	0	0	0	0
	M	2	0	0	0	0	0	0	0	0	0	0	0
482.1 Neumonía debida a pseudomonas	T	1	0	0	0	0	0	0	0	0	0	0	0
	H	1	0	0	0	0	0	0	0	0	0	0	0
	M	0	0	0	0	0	0	0	0	0	0	0	0
482.4 Neumonía debida a estafilococos	T	1	0	0	0	0	0	0	0	0	0	0	0
	H	1	0	0	0	0	0	0	0	0	0	0	0
	M	0	0	0	0	0	0	0	0	0	0	0	0
482.9 Neumonía bacteriana sin especificación	T	2	0	0	0	0	0	0	0	0	0	0	0
	H	0	0	0	0	0	0	0	0	0	0	0	0
	M	2	0	0	0	0	0	0	0	0	0	0	0
483 Neumonía debida a otro microorganismo especificado	T	1	0	0	0	0	0	0	0	0	0	0	0
	H	1	0	0	0	0	0	0	0	0	0	0	0
	M	0	0	0	0	0	0	0	0	0	0	0	0
485 Bronconeumonía organismo causal no especificado	T	299	7	0	1	1	1	2	2	4	3	2	2
	H	162	3	0	0	1	1	2	2	3	3	2	2
	M	137	4	0	1	0	0	0	0	1	0	0	0
486 Neumonía organismo causal no especificado	T	803	2	0	0	1	3	4	14	21	8	10	11
	H	439	0	0	0	2	3	3	11	13	5	9	10
	M	364	2	0	0	1	1	1	3	8	3	1	1
487 Influenza	T	15	0	0	0	0	0	0	0	0	0	0	0
	H	4	0	0	0	0	0	0	0	0	0	0	0
	M	11	0	0	0	0	0	0	0	0	0	0	0
487.0 Con neumonía	T	6	0	0	0	0	0	0	0	0	0	0	0
	H	2	0	0	0	0	0	0	0	0	0	0	0
	M	4	0	0	0	0	0	0	0	0	0	0	0
487.1 Con otras manifestaciones respiratorias	T	9	0	0	0	0	0	0	0	0	0	0	0
	H	2	0	0	0	0	0	0	0	0	0	0	0
	M	7	0	0	0	0	0	0	0	0	0	0	0
490-496 Enferm. pulmonar obstructiva crónica y afecciones afines	T	936	1	0	0	0	1	1	1	0	3	0	6
	H	649	0	0	0	0	0	0	1	0	1	0	4
	M	287	1	0	0	0	1	1	0	0	2	0	2
490 Bronquitis no espec. como aguda ni como crónica	T	30	1	0	0	0	0	0	0	0	0	0	0
	H	14	0	0	0	0	0	0	0	0	0	0	0
	M	16	1	0	0	0	0	0	0	0	0	0	0
491 Bronquitis crónica	T	156	0	0	0	0	0	0	0	0	1	0	1
	H	109	0	0	0	0	0	0	0	0	0	0	1
	M	47	0	0	0	0	0	0	0	0	1	0	0
491.2 Bronquitis crónica obstructiva	T	27	0	0	0	0	0	0	0	0	0	0	0
	H	21	0	0	0	0	0	0	0	0	0	0	0
	M	6	0	0	0	0	0	0	0	0	0	0	0
491.8 Otra bronquitis crónica	T	1	0	0	0	0	0	0	0	0	0	0	0
	H	0	0	0	0	0	0	0	0	0	0	0	0
	M	1	0	0	0	0	0	0	0	0	0	0	0

DEFUNCIONES DE RESIDENTES EN LA COMUNIDAD DE MADRID CLASIFICADAS POR GRUPOS DE EDAD QUINQUENAL, SEGUN CAUSA DE MUERTE (LISTA DETALLADA CIE 9ª) Y SEXO (CONT.)

	TODAS LAS EDADES	EDAD EN AÑOS											
		50-54	55-59	60-64	65-69	70-74	75-79	80-84	85-89	90-94	95-99	100 y más	
CAUSAS DE MUERTE LISTA DETALLADA (CIE 9a)													
482 Otras neumonías bacterianas	T	4	1	0	0	2	0	0	0	1	0	0	0
	H	2	0	0	0	2	0	0	0	0	0	0	0
	M	2	1	0	0	0	0	0	0	1	0	0	0
482.1 Neumonía debida a pseudomonas	T	1	0	0	0	1	0	0	0	0	0	0	0
	H	1	0	0	0	1	0	0	0	0	0	0	0
	M	0	0	0	0	0	0	0	0	0	0	0	0
482.4 Neumonía debida a estafilococos	T	1	0	0	0	1	0	0	0	0	0	0	0
	H	1	0	0	0	1	0	0	0	0	0	0	0
	M	0	0	0	0	0	0	0	0	0	0	0	0
482.9 Neumonía bacteriana sin especificación	T	2	1	0	0	0	0	0	0	1	0	0	0
	H	0	0	0	0	0	0	0	0	0	0	0	0
	M	2	1	0	0	0	0	0	0	1	0	0	0
483 Neumonía debida a otro microorganismo especificado	T	1	0	0	0	0	0	1	0	0	0	0	0
	H	1	0	0	0	0	0	1	0	0	0	0	0
	M	0	0	0	0	0	0	0	0	0	0	0	0
485 Bronconeumonía organismo causal no especificado	T	299	4	1	12	13	22	45	54	55	41	22	5
	H	162	4	0	10	9	15	26	31	24	17	5	2
	M	137	0	1	2	4	7	19	23	31	24	17	3
486 Neumonía organismo causal no especificado	T	803	7	16	19	30	63	123	187	160	94	24	6
	H	439	7	12	12	25	44	71	108	67	35	3	2
	M	364	0	4	7	5	19	52	79	93	59	21	4
487 Influenza	T	15	0	0	0	0	0	0	5	8	1	1	0
	H	4	0	0	0	0	0	0	1	3	0	0	0
	M	11	0	0	0	0	0	0	4	5	1	1	0
487.0 Con neumonía	T	6	0	0	0	0	0	0	2	3	1	0	0
	H	2	0	0	0	0	0	0	0	2	0	0	0
	M	4	0	0	0	0	0	0	2	1	1	0	0
487.1 Con otras manifestaciones respiratorias	T	9	0	0	0	0	0	0	3	5	0	1	0
	H	2	0	0	0	0	0	0	1	1	0	0	0
	M	7	0	0	0	0	0	0	2	4	0	1	0
490-496 Enferm. pulmonar obstructiva crónica y afecciones afines	T	936	10	32	51	79	131	189	201	152	55	20	3
	H	649	9	26	42	66	95	136	140	90	31	6	2
	M	287	1	6	9	13	36	53	61	62	24	14	1
490 Bronquitis no espec. como aguda ni como crónica	T	30	0	0	1	3	0	4	2	11	1	6	1
	H	14	0	0	1	3	0	3	1	4	0	1	1
	M	16	0	0	0	0	0	1	1	7	1	5	0
491 Bronquitis crónica	T	156	5	3	5	13	19	37	25	27	14	4	2
	H	109	4	3	5	10	13	26	20	16	9	1	1
	M	47	1	0	0	3	6	11	5	11	5	3	1
491.2 Bronquitis crónica obstructiva	T	27	0	0	2	4	2	6	5	5	3	0	0
	H	21	0	0	2	3	2	6	3	2	3	0	0
	M	6	0	0	0	1	0	0	2	3	0	0	0
491.8 Otra bronquitis crónica	T	1	0	0	0	0	0	0	1	0	0	0	0
	H	0	0	0	0	0	0	0	0	0	0	0	0
	M	1	0	0	0	0	0	0	1	0	0	0	0

DEFUNCIONES DE RESIDENTES EN LA COMUNIDAD DE MADRID CLASIFICADAS POR GRUPOS DE EDAD QUINQUENAL, SEGUN CAUSA DE MUERTE (LISTA DETALLADA CIE 9ª) Y SEXO (CONT.)

	TODAS LAS EDADES	EDAD EN AÑOS											
		Menos de 1	1-4	5-9	10-14	15-19	20-24	25-29	30-34	35-39	40-44	45-49	
CAUSAS DE MUERTE LISTA DETALLADA (CIE 9a)													
491.9 Bronquitis crónica sin especificación	T	128	0	0	0	0	0	0	0	0	1	0	1
	H	88	0	0	0	0	0	0	0	0	0	0	1
	M	40	0	0	0	0	0	0	0	0	1	0	0
492 Enfisema	T	57	0	0	0	0	0	0	0	0	1	0	1
	H	51	0	0	0	0	0	0	0	0	1	0	1
	M	6	0	0	0	0	0	0	0	0	0	0	0
493 Asma	T	63	0	0	0	0	1	0	0	0	1	0	1
	H	21	0	0	0	0	0	0	0	0	0	0	0
	M	42	0	0	0	0	1	0	0	0	1	0	1
493.0 Asma extrínseca	T	2	0	0	0	0	0	0	0	0	0	0	0
	H	2	0	0	0	0	0	0	0	0	0	0	0
	M	0	0	0	0	0	0	0	0	0	0	0	0
493.1 Asma intrínseca	T	5	0	0	0	0	0	0	0	0	0	0	1
	H	3	0	0	0	0	0	0	0	0	0	0	0
	M	2	0	0	0	0	0	0	0	0	0	0	1
493.9 Asma no especificada	T	56	0	0	0	0	1	0	0	0	1	0	0
	H	16	0	0	0	0	0	0	0	0	0	0	0
	M	40	0	0	0	0	1	0	0	0	1	0	0
494 Bronquiectasia	T	14	0	0	0	0	0	0	0	0	0	0	0
	H	7	0	0	0	0	0	0	0	0	0	0	0
	M	7	0	0	0	0	0	0	0	0	0	0	0
496 Obstrucción crónica de las vías resp. no clasif. en o.p.	T	616	0	0	0	0	0	1	1	0	0	0	3
	H	447	0	0	0	0	0	0	1	0	0	0	2
	M	169	0	0	0	0	0	1	0	0	0	0	1
500-508 Neumoc./otras enf. pulmon. debidas a agentes ext.	T	89	0	0	0	0	0	0	0	1	0	1	0
	H	54	0	0	0	0	0	0	0	1	0	0	0
	M	35	0	0	0	0	0	0	0	0	0	1	0
502 Neumoconiosis debida a otro tipo de silice o silicatos	T	9	0	0	0	0	0	0	0	0	0	0	0
	H	9	0	0	0	0	0	0	0	0	0	0	0
	M	0	0	0	0	0	0	0	0	0	0	0	0
505 Neumoconiosis no especificada	T	3	0	0	0	0	0	0	0	0	0	0	0
	H	3	0	0	0	0	0	0	0	0	0	0	0
	M	0	0	0	0	0	0	0	0	0	0	0	0
507 Neumonitis debida a solidos y líquidos	T	77	0	0	0	0	0	0	0	1	0	1	0
	H	42	0	0	0	0	0	0	0	1	0	0	0
	M	35	0	0	0	0	0	0	0	0	0	1	0
507.0 Debida a la aspiración de alimento o vomito	T	77	0	0	0	0	0	0	0	1	0	1	0
	H	42	0	0	0	0	0	0	0	1	0	0	0
	M	35	0	0	0	0	0	0	0	0	0	1	0
510-519 Otras enfermed. del aparato respiratorio	T	1360	5	1	3	1	2	26	24	25	12	10	17
	H	759	4	0	2	0	2	21	19	23	9	6	14
	M	601	1	1	1	1	0	5	5	2	3	4	3
510 Empiema	T	5	0	0	0	0	0	1	0	0	0	0	0
	H	4	0	0	0	0	0	1	0	0	0	0	0
	M	1	0	0	0	0	0	0	0	0	0	0	0

DEFUNCIONES DE RESIDENTES EN LA COMUNIDAD DE MADRID CLASIFICADAS POR GRUPOS DE EDAD QUINQUENAL, SEGUN CAUSA DE MUERTE (LISTA DETALLADA CIE 9ª) Y SEXO (CONT.)

	TODAS LAS EDADES	EDAD EN AÑOS											
		50-54	55-59	60-64	65-69	70-74	75-79	80-84	85-89	90-94	95-99	100 y más	
CAUSAS DE MUERTE LISTA DETALLADA (CIE 9a)													
491.9 Bronquitis crónica sin especificación	T	128	5	3	3	9	17	31	19	22	11	4	2
	H	88	4	3	3	7	11	20	17	14	6	1	1
	M	40	1	0	0	2	6	11	2	8	5	3	1
492 Enfisema	T	57	1	3	4	9	9	10	11	7	1	0	0
	H	51	1	3	4	8	7	9	10	6	1	0	0
	M	6	0	0	0	1	2	1	1	1	0	0	0
493 Asma	T	63	0	6	4	3	9	10	16	7	4	1	0
	H	21	0	3	1	1	3	6	3	3	1	0	0
	M	42	0	3	3	2	6	4	13	4	3	1	0
493.0 Asma extrínseca	T	2	0	0	1	0	1	0	0	0	0	0	0
	H	2	0	0	1	0	1	0	0	0	0	0	0
	M	0	0	0	0	0	0	0	0	0	0	0	0
493.1 Asma intrínseca	T	5	0	1	1	1	0	1	0	0	0	0	0
	H	3	0	1	0	1	0	1	0	0	0	0	0
	M	2	0	0	1	0	0	0	0	0	0	0	0
493.9 Asma no especificada	T	56	0	5	2	2	8	9	16	7	4	1	0
	H	16	0	2	0	0	2	5	3	3	1	0	0
	M	40	0	3	2	2	6	4	13	4	3	1	0
494 Bronquiectasia	T	14	0	1	0	1	1	2	5	2	1	1	0
	H	7	0	1	0	0	1	2	2	1	0	0	0
	M	7	0	0	0	1	0	0	3	1	1	1	0
496 Obstrucción crónica de las vías resp. no clasif. en o.p.	T	616	4	19	37	50	93	126	142	98	34	8	0
	H	447	4	16	31	44	71	90	104	60	20	4	0
	M	169	0	3	6	6	22	36	38	38	14	4	0
500-508 Neumoc./otras enf. pulmon. debidas a agentes ext.	T	89	2	0	5	6	11	8	24	22	7	1	1
	H	54	2	0	4	6	5	7	12	11	4	1	1
	M	35	0	0	1	0	6	1	12	11	3	0	0
502 Neumoconiosis debida a otro tipo de sílice o silicatos	T	9	2	0	2	4	0	1	0	0	0	0	0
	H	9	2	0	2	4	0	1	0	0	0	0	0
	M	0	0	0	0	0	0	0	0	0	0	0	0
505 Neumoconiosis no especificada	T	3	0	0	1	0	0	0	2	0	0	0	0
	H	3	0	0	1	0	0	0	2	0	0	0	0
	M	0	0	0	0	0	0	0	0	0	0	0	0
507 Neumonitis debida a sólidos y líquidos	T	77	0	0	2	2	11	7	22	22	7	1	1
	H	42	0	0	1	2	5	6	10	11	4	1	1
	M	35	0	0	1	0	6	1	12	11	3	0	0
507.0 Debida a la aspiración de alimento o vomito	T	77	0	0	2	2	11	7	22	22	7	1	1
	H	42	0	0	1	2	5	6	10	11	4	1	1
	M	35	0	0	1	0	6	1	12	11	3	0	0
510-519 Otras enfermedades del aparato respiratorio	T	1360	23	28	67	99	148	216	272	209	133	33	6
	H	759	18	23	50	68	89	141	133	85	44	6	2
	M	601	5	5	17	31	59	75	139	124	89	27	4
510 Empiema	T	5	0	1	0	1	0	1	1	0	0	0	0
	H	4	0	1	0	1	0	1	0	0	0	0	0
	M	1	0	0	0	0	0	0	1	0	0	0	0

DEFUNCIONES DE RESIDENTES EN LA COMUNIDAD DE MADRID CLASIFICADAS POR GRUPOS DE EDAD QUINQUENAL, SEGUN CAUSA DE MUERTE (LISTA DETALLADA CIE 9ª) Y SEXO (CONT.)

	TODAS LAS EDADES	EDAD EN AÑOS											
		Menos de 1	1-4	5-9	10-14	15-19	20-24	25-29	30-34	35-39	40-44	45-49	
CAUSAS DE MUERTE LISTA DETALLADA (CIE 9a)													
510.0 Con fistula	T	2	0	0	0	0	0	0	0	0	0	0	0
	H	2	0	0	0	0	0	0	0	0	0	0	0
	M	0	0	0	0	0	0	0	0	0	0	0	0
510.9 Sin mención de fistula	T	3	0	0	0	0	0	1	0	0	0	0	0
	H	2	0	0	0	0	0	1	0	0	0	0	0
	M	1	0	0	0	0	0	0	0	0	0	0	0
511 Pleuresia	T	28	0	0	0	0	0	0	0	1	0	0	1
	H	14	0	0	0	0	0	0	0	0	0	0	1
	M	14	0	0	0	0	0	0	0	1	0	0	0
511.0 Sin mención de derrame ni de tuberculosis activa	T	7	0	0	0	0	0	0	0	0	0	0	0
	H	5	0	0	0	0	0	0	0	0	0	0	0
	M	2	0	0	0	0	0	0	0	0	0	0	0
511.8 Otras formas espec. de derrame excepto el tuberculoso	T	4	0	0	0	0	0	0	0	0	0	0	1
	H	2	0	0	0	0	0	0	0	0	0	0	1
	M	2	0	0	0	0	0	0	0	0	0	0	0
511.9 Derrame pleural sin especificación	T	17	0	0	0	0	0	0	0	1	0	0	0
	H	7	0	0	0	0	0	0	0	0	0	0	0
	M	10	0	0	0	0	0	0	0	1	0	0	0
512 Neumotorax	T	10	2	1	0	0	0	0	0	1	0	0	1
	H	7	1	0	0	0	0	0	0	1	0	0	0
	M	3	1	1	0	0	0	0	0	0	0	0	1
513 Absceso del pulmón y del mediastino	T	8	0	0	0	0	0	0	0	0	0	1	1
	H	8	0	0	0	0	0	0	0	0	0	1	1
	M	0	0	0	0	0	0	0	0	0	0	0	0
513.0 Absceso del pulmón	T	8	0	0	0	0	0	0	0	0	0	1	1
	H	8	0	0	0	0	0	0	0	0	0	1	1
	M	0	0	0	0	0	0	0	0	0	0	0	0
514 Congestión e hipostasis pulmonares	T	164	0	0	0	0	0	8	5	7	1	2	3
	H	81	0	0	0	0	0	6	4	7	1	1	2
	M	83	0	0	0	0	0	2	1	0	0	1	1
515 Fibrosis pulmonar posinflamatoria	T	63	0	0	0	0	0	0	0	1	0	0	3
	H	35	0	0	0	0	0	0	0	1	0	0	3
	M	28	0	0	0	0	0	0	0	0	0	0	0
516 Otra neumopatía alveolar y parietoalveolar	T	6	0	0	1	0	0	1	0	1	1	0	0
	H	3	0	0	1	0	0	0	0	0	1	0	0
	M	3	0	0	0	0	0	1	0	1	0	0	0
516.3 Alveolitis fibrosa idiopática	T	2	0	0	0	0	0	0	0	0	0	0	0
	H	1	0	0	0	0	0	0	0	0	0	0	0
	M	1	0	0	0	0	0	0	0	0	0	0	0
516.8 Otra	T	4	0	0	1	0	0	1	0	1	1	0	0
	H	2	0	0	1	0	0	0	0	0	1	0	0
	M	2	0	0	0	0	0	1	0	1	0	0	0
518 Otra neumopatía	T	655	3	0	2	1	2	15	15	13	10	4	3
	H	354	3	0	1	0	2	14	12	13	7	2	3
	M	301	0	0	1	1	0	1	3	0	3	2	0

DEFUNCIONES DE RESIDENTES EN LA COMUNIDAD DE MADRID CLASIFICADAS POR GRUPOS DE EDAD QUINQUENAL, SEGUN CAUSA DE MUERTE (LISTA DETALLADA CIE 9ª) Y SEXO (CONT.)

	TODAS LAS EDADES	EDAD EN AÑOS											
		50-54	55-59	60-64	65-69	70-74	75-79	80-84	85-89	90-94	95-99	100 y más	
CAUSAS DE MUERTE LISTA DETALLADA (CIE 9a)													
510.0 Con fistula	T	2	0	1	0	1	0	0	0	0	0	0	0
	H	2	0	1	0	1	0	0	0	0	0	0	0
	M	0	0	0	0	0	0	0	0	0	0	0	0
510.9 Sin mención de fistula	T	3	0	0	0	0	0	1	1	0	0	0	0
	H	2	0	0	0	0	0	1	0	0	0	0	0
	M	1	0	0	0	0	0	0	1	0	0	0	0
511nPleuresia	T	28	0	1	0	3	5	6	2	5	3	1	0
	H	14	0	1	0	2	2	5	1	0	2	0	0
	M	14	0	0	0	1	3	1	1	5	1	1	0
511.0 Sin mención de derrame ni de tuberculosis activa	T	7	0	0	0	2	2	3	0	0	0	0	0
	H	5	0	0	0	2	1	2	0	0	0	0	0
	M	2	0	0	0	0	1	1	0	0	0	0	0
511.8 Otras formas espec. de derrame excepto el tuberculoso	T	4	0	1	0	1	0	0	0	1	0	0	0
	H	2	0	1	0	0	0	0	0	0	0	0	0
	M	2	0	0	0	1	0	0	0	1	0	0	0
511.9 Derrame pleural sin especificación	T	17	0	0	0	0	3	3	2	4	3	1	0
	H	7	0	0	0	0	1	3	1	0	2	0	0
	M	10	0	0	0	0	2	0	1	4	1	1	0
512 Neumotorax	T	10	0	0	0	1	2	0	0	2	0	0	0
	H	7	0	0	0	1	2	0	0	2	0	0	0
	M	3	0	0	0	0	0	0	0	0	0	0	0
513 Absceso del pulmón y del mediastino	T	8	1	0	0	1	1	1	2	0	0	0	0
	H	8	1	0	0	1	1	1	2	0	0	0	0
	M	0	0	0	0	0	0	0	0	0	0	0	0
513.0 Absceso del pulmón	T	8	1	0	0	1	1	1	2	0	0	0	0
	H	8	1	0	0	1	1	1	2	0	0	0	0
	M	0	0	0	0	0	0	0	0	0	0	0	0
514 Congestion e hipostasis pulmonares	T	164	5	2	6	16	13	25	27	24	18	2	0
	H	81	3	2	4	11	5	14	7	6	7	1	0
	M	83	2	0	2	5	8	11	20	18	11	1	0
515 Fibrosis pulmonar posinflamatoria	T	63	0	1	11	6	13	12	11	4	1	0	0
	H	35	0	1	8	3	5	9	5	0	0	0	0
	M	28	0	0	3	3	8	3	6	4	1	0	0
516 Otra neumopatía alveolar y parietoalveolar	T	6	1	0	0	0	1	0	0	0	0	0	0
	H	3	0	0	0	0	1	0	0	0	0	0	0
	M	3	1	0	0	0	0	0	0	0	0	0	0
516.3 Alveolitis fibrosa idiopática	T	2	1	0	0	0	1	0	0	0	0	0	0
	H	1	0	0	0	0	1	0	0	0	0	0	0
	M	1	1	0	0	0	0	0	0	0	0	0	0
516.8 Otra	T	4	0	0	0	0	0	0	0	0	0	0	0
	H	2	0	0	0	0	0	0	0	0	0	0	0
	M	2	0	0	0	0	0	0	0	0	0	0	0
518 Otra neumopatía	T	655	8	13	33	46	65	95	147	96	70	12	2
	H	354	8	10	25	31	40	58	64	39	20	2	0
	M	301	0	3	8	15	25	37	83	57	50	10	2

DEFUNCIONES DE RESIDENTES EN LA COMUNIDAD DE MADRID CLASIFICADAS POR GRUPOS DE EDAD QUINQUENAL, SEGUN CAUSA DE MUERTE (LISTA DETALLADA CIE 9ª) Y SEXO (CONT.)

	TODAS LAS EDADES	EDAD EN AÑOS											
		Menos de 1	1-4	5-9	10-14	15-19	20-24	25-29	30-34	35-39	40-44	45-49	
CAUSAS DE MUERTE LISTA DETALLADA (CIE 9a)													
518.0 Colapso pulmonar	T	9	0	0	0	0	0	0	0	0	0	0	0
	H	6	0	0	0	0	0	0	0	0	0	0	0
	M	3	0	0	0	0	0	0	0	0	0	0	0
518.3 Eosinofilia pulmonar	T	1	0	0	0	0	0	0	0	0	0	0	0
	H	0	0	0	0	0	0	0	0	0	0	0	0
	M	1	0	0	0	0	0	0	0	0	0	0	0
518.4 Edema agudo pulmonar sin especificación	T	431	0	0	2	0	2	14	14	12	8	4	2
	H	198	0	0	1	0	2	13	12	12	7	2	2
	M	233	0	0	1	0	0	1	2	0	1	2	0
518.5 Insuf. pulmonar consecutiva a traumatismo o cirugía	T	7	1	0	0	0	0	1	1	0	0	0	0
	H	4	1	0	0	0	0	1	0	0	0	0	0
	M	3	0	0	0	0	0	0	1	0	0	0	0
518.8 Otras neumopatías no clasificadas en otra parte	T	207	2	0	0	1	0	0	0	1	2	0	1
	H	146	2	0	0	0	0	0	0	1	0	0	1
	M	61	0	0	0	1	0	0	0	0	2	0	0
519 Otras enfermedades del aparato respiratorio	T	421	0	0	0	0	0	1	4	1	0	3	5
	H	253	0	0	0	0	0	0	3	1	0	2	4
	M	168	0	0	0	0	0	1	1	0	0	1	1
519.1 Otras enf. de la traquea o los bronquios no clasif. en o.p.	T	246	0	0	0	0	0	0	0	0	0	0	2
	H	170	0	0	0	0	0	0	0	0	0	0	1
	M	76	0	0	0	0	0	0	0	0	0	0	1
519.2 Mediastinitis	T	2	0	0	0	0	0	0	0	0	0	1	0
	H	2	0	0	0	0	0	0	0	0	0	1	0
	M	0	0	0	0	0	0	0	0	0	0	0	0
519.3 Otras mediastinopatías no clasif. en o.p.	T	1	0	0	0	0	0	0	0	0	0	0	0
	H	1	0	0	0	0	0	0	0	0	0	0	0
	M	0	0	0	0	0	0	0	0	0	0	0	0
519.8 Otras enf. del aparato respiratorio no clasif. en o.p.	T	167	0	0	0	0	0	1	4	1	0	2	3
	H	77	0	0	0	0	0	0	3	1	0	1	3
	M	90	0	0	0	0	0	1	1	0	0	1	0
519.9 Sin especificación	T	5	0	0	0	0	0	0	0	0	0	0	0
	H	3	0	0	0	0	0	0	0	0	0	0	0
	M	2	0	0	0	0	0	0	0	0	0	0	0
520-579 IX. ENFERMEDADES DEL APARATO DIGESTIVO	T	2342	6	3	0	1	2	6	21	38	39	63	73
	H	1317	2	1	0	1	2	6	18	28	33	46	58
	M	1025	4	2	0	0	0	0	3	10	6	17	15
530-537 Enfermedades del esofago del estóm. y duodeno	T	105	0	0	0	0	0	0	0	1	2	1	0
	H	64	0	0	0	0	0	0	0	1	2	1	0
	M	41	0	0	0	0	0	0	0	0	0	0	0
530 Enfermedades del esofago	T	14	0	0	0	0	0	0	0	1	0	0	0
	H	9	0	0	0	0	0	0	0	1	0	0	0
	M	5	0	0	0	0	0	0	0	0	0	0	0

DEFUNCIONES DE RESIDENTES EN LA COMUNIDAD DE MADRID CLASIFICADAS POR GRUPOS DE EDAD QUINQUENAL, SEGUN CAUSA DE MUERTE (LISTA DETALLADA CIE 9ª) Y SEXO (CONT.)

	TODAS LAS EDADES	EDAD EN AÑOS											
		50-54	55-59	60-64	65-69	70-74	75-79	80-84	85-89	90-94	95-99	100 y más	
CAUSAS DE MUERTE LISTA DETALLADA (CIE 9a)													
518.0 Colapso pulmonar	T	9	0	1	0	1	0	0	3	2	2	0	0
	H	6	0	1	0	1	0	0	3	1	0	0	0
	M	3	0	0	0	0	0	0	0	1	2	0	0
518.3 Eosinofilia pulmonar	T	1	0	0	0	0	0	0	0	0	1	0	0
	H	0	0	0	0	0	0	0	0	0	0	0	0
	M	1	0	0	0	0	0	0	0	0	1	0	0
518.4 Edema agudo pulmonar sin especificación	T	431	3	8	16	21	38	57	103	62	52	11	2
	H	198	3	6	11	12	18	27	37	19	13	1	0
	M	233	0	2	5	9	20	30	66	43	39	10	2
518.5 Insuf. pulmonar consecutiva a traumatismo o cirugía	T	7	0	1	0	1	1	0	0	1	0	0	0
	H	4	0	0	0	0	1	0	0	1	0	0	0
	M	3	0	1	0	1	0	0	0	0	0	0	0
518.8 Otras neumopatías no clasificadas en otra parte	T	207	5	3	17	23	26	38	41	31	15	1	0
	H	146	5	3	14	18	21	31	24	18	7	1	0
	M	61	0	0	3	5	5	7	17	13	8	0	0
519 Otras enfermedades del aparato respiratorio	T	421	8	10	17	25	48	76	82	78	41	18	4
	H	253	6	8	13	18	33	53	54	38	15	3	2
	M	168	2	2	4	7	15	23	28	40	26	15	2
519.1 Otras enf. de la traquea o los bronquios no clasif. en o.p.	T	246	3	9	13	20	30	56	52	40	18	2	1
	H	170	3	7	10	15	22	43	37	21	9	1	1
	M	76	0	2	3	5	8	13	15	19	9	1	0
519.2 Mediastinitis	T	2	1	0	0	0	0	0	0	0	0	0	0
	H	2	1	0	0	0	0	0	0	0	0	0	0
	M	0	0	0	0	0	0	0	0	0	0	0	0
519.3 Otras mediastinopatías no clasif. en o.p.	T	1	0	0	0	0	0	0	1	0	0	0	0
	H	1	0	0	0	0	0	0	1	0	0	0	0
	M	0	0	0	0	0	0	0	0	0	0	0	0
519.8 Otras enf. del aparato respiratorio no clasif. en o.p.	T	167	3	1	4	5	17	20	27	38	23	15	3
	H	77	2	1	3	3	10	10	14	17	6	2	1
	M	90	1	0	1	2	7	10	13	21	17	13	2
519.9 Sin especificación	T	5	1	0	0	0	1	0	2	0	0	1	0
	H	3	0	0	0	0	1	0	2	0	0	0	0
	M	2	1	0	0	0	0	0	0	0	0	1	0
520-579 IX. ENFERMEDADES DEL APARATO DIGESTIVO	T	2342	96	151	228	272	259	319	363	264	107	28	3
	H	1317	69	112	158	174	157	167	155	93	30	7	0
	M	1025	27	39	70	98	102	152	208	171	77	21	3
530-537 Enfermedades del esofago del estóm. y duodeno	T	105	0	1	9	9	10	29	16	18	6	3	0
	H	64	0	1	7	6	8	18	9	7	3	1	0
	M	41	0	0	2	3	2	11	7	11	3	2	0
530 Enfermedades del esofago	T	14	0	0	2	1	2	2	2	2	2	0	0
	H	9	0	0	1	1	2	1	1	1	1	0	0
	M	5	0	0	1	0	0	1	1	1	1	0	0

DEFUNCIONES DE RESIDENTES EN LA COMUNIDAD DE MADRID CLASIFICADAS POR GRUPOS DE EDAD QUINQUENAL, SEGUN CAUSA DE MUERTE (LISTA DETALLADA CIE 9ª) Y SEXO (CONT.)

	TODAS LAS EDADES	EDAD EN AÑOS											
		Menos de 1	1-4	5-9	10-14	15-19	20-24	25-29	30-34	35-39	40-44	45-49	
CAUSAS DE MUERTE LISTA DETALLADA (CIE 9a)													
530.1 Esofagitis	T	3	0	0	0	0	0	0	0	0	0	0	0
	H	3	0	0	0	0	0	0	0	0	0	0	0
	M	0	0	0	0	0	0	0	0	0	0	0	0
530.3 Estenosis y estrechez del esofago	T	5	0	0	0	0	0	0	0	0	0	0	0
	H	2	0	0	0	0	0	0	0	0	0	0	0
	M	3	0	0	0	0	0	0	0	0	0	0	0
530.4 Perforación del esofago	T	1	0	0	0	0	0	0	0	0	0	0	0
	H	0	0	0	0	0	0	0	0	0	0	0	0
	M	1	0	0	0	0	0	0	0	0	0	0	0
530.6 Divertículo adquirido del esofago	T	1	0	0	0	0	0	0	0	0	0	0	0
	H	1	0	0	0	0	0	0	0	0	0	0	0
	M	0	0	0	0	0	0	0	0	0	0	0	0
530.7 Síndrome de laceración y hemorragia gastroesofágicas	T	2	0	0	0	0	0	0	0	1	0	0	0
	H	2	0	0	0	0	0	0	0	1	0	0	0
	M	0	0	0	0	0	0	0	0	0	0	0	0
530.8 Otros trastornos del esofago	T	2	0	0	0	0	0	0	0	0	0	0	0
	H	1	0	0	0	0	0	0	0	0	0	0	0
	M	1	0	0	0	0	0	0	0	0	0	0	0
531 Úlcera gástrica	T	30	0	0	0	0	0	0	0	0	2	0	0
	H	18	0	0	0	0	0	0	0	0	2	0	0
	M	12	0	0	0	0	0	0	0	0	0	0	0
531.0 Úlcera gástrica aguda con hemorragia	T	1	0	0	0	0	0	0	0	0	0	0	0
	H	0	0	0	0	0	0	0	0	0	0	0	0
	M	1	0	0	0	0	0	0	0	0	0	0	0
531.3 Úlcera gástrica sin mención de hem. ni perf.	T	1	0	0	0	0	0	0	0	0	0	0	0
	H	1	0	0	0	0	0	0	0	0	0	0	0
	M	0	0	0	0	0	0	0	0	0	0	0	0
531.4 Úlcera gástrica crónica o no espec. con hemorragia	T	7	0	0	0	0	0	0	0	0	0	0	0
	H	3	0	0	0	0	0	0	0	0	0	0	0
	M	4	0	0	0	0	0	0	0	0	0	0	0
531.5 Úlcera gástrica crónica o no espec. con perforación	T	9	0	0	0	0	0	0	0	0	1	0	0
	H	6	0	0	0	0	0	0	0	0	1	0	0
	M	3	0	0	0	0	0	0	0	0	0	0	0
531.6 Úlcera gástrica crónica o no espec. con hem. y perf.	T	2	0	0	0	0	0	0	0	0	1	0	0
	H	2	0	0	0	0	0	0	0	0	1	0	0
	M	0	0	0	0	0	0	0	0	0	0	0	0
531.9 Úlcera gástr. no espec. como ag. ni cr. sin mención de hem/perf.	T	10	0	0	0	0	0	0	0	0	0	0	0
	H	6	0	0	0	0	0	0	0	0	0	0	0
	M	4	0	0	0	0	0	0	0	0	0	0	0
532 Úlcera duodenal	T	26	0	0	0	0	0	0	0	0	0	1	0
	H	12	0	0	0	0	0	0	0	0	0	1	0
	M	14	0	0	0	0	0	0	0	0	0	0	0
532.3 Aguda sin mención de hemorragia ni de perforación	T	1	0	0	0	0	0	0	0	0	0	0	0
	H	0	0	0	0	0	0	0	0	0	0	0	0
	M	1	0	0	0	0	0	0	0	0	0	0	0

DEFUNCIONES DE RESIDENTES EN LA COMUNIDAD DE MADRID CLASIFICADAS POR GRUPOS DE EDAD QUINQUENAL, SEGUN CAUSA DE MUERTE (LISTA DETALLADA CIE 9ª) Y SEXO (CONT.)

	TODAS LAS EDADES	EDAD EN AÑOS											
		50-54	55-59	60-64	65-69	70-74	75-79	80-84	85-89	90-94	95-99	100 y más	
CAUSAS DE MUERTE LISTA DETALLADA (CIE 9a)													
530.1 Esofagitis	T	3	0	0	0	0	1	1	0	1	0	0	0
	H	3	0	0	0	0	1	1	0	1	0	0	0
	M	0	0	0	0	0	0	0	0	0	0	0	0
530.3 Estenosis y estrechez del esofago	T	5	0	0	2	0	0	0	2	0	1	0	0
	H	2	0	0	1	0	0	0	1	0	0	0	0
	M	3	0	0	1	0	0	0	1	0	1	0	0
530.4 Perforación del esofago	T	1	0	0	0	0	0	0	0	1	0	0	0
	H	0	0	0	0	0	0	0	0	0	0	0	0
	M	1	0	0	0	0	0	0	0	1	0	0	0
530.6 Divertículo adquirido del esofago	T	1	0	0	0	0	0	0	0	0	1	0	0
	H	1	0	0	0	0	0	0	0	0	1	0	0
	M	0	0	0	0	0	0	0	0	0	0	0	0
530.7 Síndrome de laceración y hemorragia gastroesofágicas	T	2	0	0	0	1	0	0	0	0	0	0	0
	H	2	0	0	0	1	0	0	0	0	0	0	0
	M	0	0	0	0	0	0	0	0	0	0	0	0
530.8 Otros trastornos del esofago	T	2	0	0	0	0	1	1	0	0	0	0	0
	H	1	0	0	0	0	1	0	0	0	0	0	0
	M	1	0	0	0	0	0	1	0	0	0	0	0
531 Úlcera gástrica	T	30	0	1	2	3	4	5	7	4	0	2	0
	H	18	0	1	1	3	3	4	3	1	0	0	0
	M	12	0	0	1	0	1	1	4	3	0	2	0
531.0 Úlcera gástrica aguda con hemorragia	T	1	0	0	0	0	0	0	1	0	0	0	0
	H	0	0	0	0	0	0	0	0	0	0	0	0
	M	1	0	0	0	0	0	0	1	0	0	0	0
531.3 Úlcera gástrica sin mención de hem. ni perf.	T	1	0	1	0	0	0	0	0	0	0	0	0
	H	1	0	1	0	0	0	0	0	0	0	0	0
	M	0	0	0	0	0	0	0	0	0	0	0	0
531.4 Úlcera gástrica crónica o no espec. con hemorragia	T	7	0	0	1	1	1	1	0	1	0	2	0
	H	3	0	0	1	1	0	1	0	0	0	0	0
	M	4	0	0	0	0	1	0	0	1	0	2	0
531.5 Úlcera gástrica crónica o no espec. con perforación	T	9	0	0	0	1	1	2	2	2	0	0	0
	H	6	0	0	0	1	1	1	1	1	0	0	0
	M	3	0	0	0	0	0	1	1	1	0	0	0
531.6 Úlcera gástrica crónica o no espec. con hem.y perf.	T	2	0	0	0	0	0	1	0	0	0	0	0
	H	2	0	0	0	0	0	1	0	0	0	0	0
	M	0	0	0	0	0	0	0	0	0	0	0	0
531.9 Úlcera gást. no espe. como ag. ni cr. sin mención de hem/perf.	T	10	0	0	1	1	2	1	4	1	0	0	0
	H	6	0	0	0	1	2	1	2	0	0	0	0
	M	4	0	0	1	0	0	0	2	1	0	0	0
532 Úlcera duodenal	T	26	0	0	0	3	2	9	2	6	3	0	0
	H	12	0	0	0	1	1	4	2	1	2	0	0
	M	14	0	0	0	2	1	5	0	5	1	0	0
532.3 Aguda sin mención de hemorragia ni de perforación	T	1	0	0	0	1	0	0	0	0	0	0	0
	H	0	0	0	0	0	0	0	0	0	0	0	0
	M	1	0	0	0	1	0	0	0	0	0	0	0

DEFUNCIONES DE RESIDENTES EN LA COMUNIDAD DE MADRID CLASIFICADAS POR GRUPOS DE EDAD QUINQUENAL, SEGUN CAUSA DE MUERTE (LISTA DETALLADA CIE 9ª) Y SEXO (CONT.)

	TODAS LAS EDADES	EDAD EN AÑOS											
		Menos de 1	1-4	5-9	10-14	15-19	20-24	25-29	30-34	35-39	40-44	45-49	
CAUSAS DE MUERTE LISTA DETALLADA (CIE 9a)													
532.4 Úlcera duodenal crónica o no espec. con hemorragia	T	5	0	0	0	0	0	0	0	0	0	0	0
	H	3	0	0	0	0	0	0	0	0	0	0	0
	M	2	0	0	0	0	0	0	0	0	0	0	0
532.5 Úlcera duodenal crónica o no espec. con perforación	T	7	0	0	0	0	0	0	0	0	0	1	0
	H	4	0	0	0	0	0	0	0	0	0	1	0
	M	3	0	0	0	0	0	0	0	0	0	0	0
532.6 Úlcera duodenal crónica o no espec. con hem. y perf.	T	1	0	0	0	0	0	0	0	0	0	0	0
	H	1	0	0	0	0	0	0	0	0	0	0	0
	M	0	0	0	0	0	0	0	0	0	0	0	0
532.9 Úlc. duod. no espec. como ag. ni cr. sin mención de hem/perf.	T	12	0	0	0	0	0	0	0	0	0	0	0
	H	4	0	0	0	0	0	0	0	0	0	0	0
	M	8	0	0	0	0	0	0	0	0	0	0	0
533 Úlcera péptica de sitio no especificado	T	20	0	0	0	0	0	0	0	0	0	0	0
	H	15	0	0	0	0	0	0	0	0	0	0	0
	M	5	0	0	0	0	0	0	0	0	0	0	0
533.4 Úlcera péptica crónica o no espec. con hemorragia	T	12	0	0	0	0	0	0	0	0	0	0	0
	H	10	0	0	0	0	0	0	0	0	0	0	0
	M	2	0	0	0	0	0	0	0	0	0	0	0
533.9 Úlc. pept. no espec. como ag. ni cr. sin mención de hem/perf.	T	8	0	0	0	0	0	0	0	0	0	0	0
	H	5	0	0	0	0	0	0	0	0	0	0	0
	M	3	0	0	0	0	0	0	0	0	0	0	0
535 Gastritis y duodenitis	T	3	0	0	0	0	0	0	0	0	0	0	0
	H	2	0	0	0	0	0	0	0	0	0	0	0
	M	1	0	0	0	0	0	0	0	0	0	0	0
535.0 Gastritis aguda	T	1	0	0	0	0	0	0	0	0	0	0	0
	H	1	0	0	0	0	0	0	0	0	0	0	0
	M	0	0	0	0	0	0	0	0	0	0	0	0
535.1 Gastritis atrofica	T	2	0	0	0	0	0	0	0	0	0	0	0
	H	1	0	0	0	0	0	0	0	0	0	0	0
	M	1	0	0	0	0	0	0	0	0	0	0	0
537 Otros trastornos del estómago y del duodeno	T	12	0	0	0	0	0	0	0	0	0	0	0
	H	8	0	0	0	0	0	0	0	0	0	0	0
	M	4	0	0	0	0	0	0	0	0	0	0	0
537.0 Estenosis pilórica hipertrofica del adulto	T	3	0	0	0	0	0	0	0	0	0	0	0
	H	2	0	0	0	0	0	0	0	0	0	0	0
	M	1	0	0	0	0	0	0	0	0	0	0	0
537.4 Fístula del estómago o del duodeno	T	1	0	0	0	0	0	0	0	0	0	0	0
	H	1	0	0	0	0	0	0	0	0	0	0	0
	M	0	0	0	0	0	0	0	0	0	0	0	0
537.6 Estr. o est. del estómago, en reloj de arena	T	1	0	0	0	0	0	0	0	0	0	0	0
	H	1	0	0	0	0	0	0	0	0	0	0	0
	M	0	0	0	0	0	0	0	0	0	0	0	0
537.8 Otros	T	2	0	0	0	0	0	0	0	0	0	0	0
	H	1	0	0	0	0	0	0	0	0	0	0	0
	M	1	0	0	0	0	0	0	0	0	0	0	0

DEFUNCIONES DE RESIDENTES EN LA COMUNIDAD DE MADRID CLASIFICADAS POR GRUPOS DE EDAD QUINQUENAL, SEGUN CAUSA DE MUERTE (LISTA DETALLADA CIE 9ª) Y SEXO (CONT.)

	TODAS LAS EDADES	EDAD EN AÑOS											
		50-54	55-59	60-64	65-69	70-74	75-79	80-84	85-89	90-94	95-99	100 y más	
CAUSAS DE MUERTE													
LISTA DETALLADA (CIE 9a)													
532.4 Úlcera duodenal crónica o no espec. con hemorragia	T	5	0	0	0	0	0	1	1	2	1	0	0
	H	3	0	0	0	0	0	1	1	0	1	0	0
	M	2	0	0	0	0	0	0	0	2	0	0	0
532.5 Úlcera duodenal crónica o no espec. con perforación	T	7	0	0	0	0	1	3	1	0	1	0	0
	H	4	0	0	0	0	1	1	1	0	0	0	0
	M	3	0	0	0	0	0	2	0	0	1	0	0
532.6 Úlcera duodenal crónica o no espec. con hem. y perf.	T	1	0	0	0	0	0	1	0	0	0	0	0
	H	1	0	0	0	0	0	1	0	0	0	0	0
	M	0	0	0	0	0	0	0	0	0	0	0	0
532.9 Úlc. duod. no espec. como ag. ni cr. sin mención de hem/perf.	T	12	0	0	2	1	4	0	4	1	0	0	0
	H	4	0	0	1	0	1	0	1	1	0	0	0
	M	8	0	0	1	1	3	0	3	0	0	0	0
533 Úlcera péptica de sitio no especificado	T	20	0	2	2	1	9	1	3	1	1	0	0
	H	15	0	2	1	1	7	1	2	0	1	0	0
	M	5	0	0	1	0	2	0	1	1	0	0	0
533.4 Úlcera péptica crónica o no espec. con hemorragia	T	12	0	0	1	0	6	1	3	0	1	0	0
	H	10	0	0	1	0	5	1	2	0	1	0	0
	M	2	0	0	0	0	1	0	1	0	0	0	0
533.9 Úlc. pept. no espec. como ag. ni cr. sin mención de hem/perf.	T	8	0	2	1	1	3	0	0	1	0	0	0
	H	5	0	2	0	1	2	0	0	0	0	0	0
	M	3	0	0	1	0	1	0	0	1	0	0	0
535 Gastritis y duodenitis	T	3	0	0	0	1	0	2	0	0	0	0	0
	H	2	0	0	0	1	0	1	0	0	0	0	0
	M	1	0	0	0	0	0	1	0	0	0	0	0
535.0 Gastritis aguda	T	1	0	0	0	1	0	0	0	0	0	0	0
	H	1	0	0	0	1	0	0	0	0	0	0	0
	M	0	0	0	0	0	0	0	0	0	0	0	0
535.1 Gastritis atrofica	T	2	0	0	0	0	0	2	0	0	0	0	0
	H	1	0	0	0	0	0	1	0	0	0	0	0
	M	1	0	0	0	0	0	1	0	0	0	0	0
537 Otros trastornos del estómago y del duodeno	T	12	0	3	0	0	4	2	3	0	0	0	0
	H	8	0	3	0	0	2	1	2	0	0	0	0
	M	4	0	0	0	0	2	1	1	0	0	0	0
537.0 Estenosis pilórica hipertrofica del adulto	T	3	0	1	0	0	0	0	2	0	0	0	0
	H	2	0	1	0	0	0	0	1	0	0	0	0
	M	1	0	0	0	0	0	0	1	0	0	0	0
537.4 Fístula del estómago o del duodeno	T	1	0	1	0	0	0	0	0	0	0	0	0
	H	1	0	1	0	0	0	0	0	0	0	0	0
	M	0	0	0	0	0	0	0	0	0	0	0	0
537.6 Estr. o est. del estómago, en reloj de arena	T	1	0	0	0	0	1	0	0	0	0	0	0
	H	1	0	0	0	0	1	0	0	0	0	0	0
	M	0	0	0	0	0	0	0	0	0	0	0	0
537.8 Otros	T	2	0	0	0	0	1	1	0	0	0	0	0
	H	1	0	0	0	0	1	0	0	0	0	0	0
	M	1	0	0	0	0	0	1	0	0	0	0	0

DEFUNCIONES DE RESIDENTES EN LA COMUNIDAD DE MADRID CLASIFICADAS POR GRUPOS DE EDAD QUINQUENAL, SEGUN CAUSA DE MUERTE (LISTA DETALLADA CIE 9ª) Y SEXO (CONT.)

	TODAS LAS EDADES	EDAD EN AÑOS											
		Menos de 1	1-4	5-9	10-14	15-19	20-24	25-29	30-34	35-39	40-44	45-49	
CAUSAS DE MUERTE LISTA DETALLADA (CIE 9a)													
537.9 Sin especificación	T	5	0	0	0	0	0	0	0	0	0	0	0
	H	3	0	0	0	0	0	0	0	0	0	0	0
	M	2	0	0	0	0	0	0	0	0	0	0	0
540-543 Apendicitis	T	5	0	0	0	0	0	0	0	0	0	0	0
	H	3	0	0	0	0	0	0	0	0	0	0	0
	M	2	0	0	0	0	0	0	0	0	0	0	0
540 Apendicitis aguda	T	5	0	0	0	0	0	0	0	0	0	0	0
	H	3	0	0	0	0	0	0	0	0	0	0	0
	M	2	0	0	0	0	0	0	0	0	0	0	0
540.0 Con peritonitis generalizada	T	4	0	0	0	0	0	0	0	0	0	0	0
	H	3	0	0	0	0	0	0	0	0	0	0	0
	M	1	0	0	0	0	0	0	0	0	0	0	0
540.9 Sin mención de peritonitis	T	1	0	0	0	0	0	0	0	0	0	0	0
	H	0	0	0	0	0	0	0	0	0	0	0	0
	M	1	0	0	0	0	0	0	0	0	0	0	0
550-553 Hernia de la cavidad abdominal	T	32	2	0	0	0	0	0	0	0	0	0	0
	H	17	0	0	0	0	0	0	0	0	0	0	0
	M	15	2	0	0	0	0	0	0	0	0	0	0
550 Hernia inguinal	T	6	0	0	0	0	0	0	0	0	0	0	0
	H	6	0	0	0	0	0	0	0	0	0	0	0
	M	0	0	0	0	0	0	0	0	0	0	0	0
550.1 Hernia inguinal con obstrucción sin mención de gangrena	T	2	0	0	0	0	0	0	0	0	0	0	0
	H	2	0	0	0	0	0	0	0	0	0	0	0
	M	0	0	0	0	0	0	0	0	0	0	0	0
550.9 Hernia inguinal sin mención de obstr. ni gangrena	T	4	0	0	0	0	0	0	0	0	0	0	0
	H	4	0	0	0	0	0	0	0	0	0	0	0
	M	0	0	0	0	0	0	0	0	0	0	0	0
551 Otra hernia de la cavidad abdominal con gangrena	T	1	0	0	0	0	0	0	0	0	0	0	0
	H	0	0	0	0	0	0	0	0	0	0	0	0
	M	1	0	0	0	0	0	0	0	0	0	0	0
551.1 Umbilical con gangrena	T	1	0	0	0	0	0	0	0	0	0	0	0
	H	0	0	0	0	0	0	0	0	0	0	0	0
	M	1	0	0	0	0	0	0	0	0	0	0	0
552 Otra hernia cav. abd. con obstr. pero sin mención de gangrena	T	10	0	0	0	0	0	0	0	0	0	0	0
	H	4	0	0	0	0	0	0	0	0	0	0	0
	M	6	0	0	0	0	0	0	0	0	0	0	0
552.0 Femoral con obstrucción	T	1	0	0	0	0	0	0	0	0	0	0	0
	H	0	0	0	0	0	0	0	0	0	0	0	0
	M	1	0	0	0	0	0	0	0	0	0	0	0
552.2 Ventral (incisional) con obstrucción	T	1	0	0	0	0	0	0	0	0	0	0	0
	H	0	0	0	0	0	0	0	0	0	0	0	0
	M	1	0	0	0	0	0	0	0	0	0	0	0
552.9 De localización no especificada con obstrucción	T	8	0	0	0	0	0	0	0	0	0	0	0
	H	4	0	0	0	0	0	0	0	0	0	0	0
	M	4	0	0	0	0	0	0	0	0	0	0	0

DEFUNCIONES DE RESIDENTES EN LA COMUNIDAD DE MADRID CLASIFICADAS POR GRUPOS DE EDAD QUINQUENAL, SEGUN CAUSA DE MUERTE (LISTA DETALLADA CIE 9ª) Y SEXO (CONT.)

	TODAS LAS EDADES	EDAD EN AÑOS											
		50-54	55-59	60-64	65-69	70-74	75-79	80-84	85-89	90-94	95-99	100 y más	
CAUSAS DE MUERTE LISTA DETALLADA (CIE 9a)													
537.9 Sin especificación	T	5	0	0	1	0	0	2	1	1	0	0	0
	H	3	0	0	1	0	0	0	1	1	0	0	0
	M	2	0	0	0	0	0	2	0	0	0	0	0
540-543 Apendicitis	T	5	0	0	0	0	0	0	2	1	1	1	0
	H	3	0	0	0	0	0	0	1	0	1	1	0
	M	2	0	0	0	0	0	0	1	1	0	0	0
540 Apendicitis aguda	T	5	0	0	0	0	0	0	2	1	1	1	0
	H	3	0	0	0	0	0	0	1	0	1	1	0
	M	2	0	0	0	0	0	0	1	1	0	0	0
540.0 Con peritonitis generalizada	T	4	0	0	0	0	0	0	2	0	1	1	0
	H	3	0	0	0	0	0	0	1	0	1	1	0
	M	1	0	0	0	0	0	0	1	0	0	0	0
540.9 Sin mención de peritonitis	T	1	0	0	0	0	0	0	0	1	0	0	0
	H	0	0	0	0	0	0	0	0	0	0	0	0
	M	1	0	0	0	0	0	0	0	1	0	0	0
550-553 Hernia de la cavidad abdominal	T	32	1	1	3	1	2	4	6	6	6	0	0
	H	17	0	1	2	0	2	3	3	4	2	0	0
	M	15	1	0	1	1	0	1	3	2	4	0	0
550 Hernia inguinal	T	6	0	0	0	0	2	0	2	1	1	0	0
	H	6	0	0	0	0	2	0	2	1	1	0	0
	M	0	0	0	0	0	0	0	0	0	0	0	0
550.1 Hernia inguinal con obstrucción sin mención de gangrena	T	2	0	0	0	0	0	0	0	1	1	0	0
	H	2	0	0	0	0	0	0	0	1	1	0	0
	M	0	0	0	0	0	0	0	0	0	0	0	0
550.9 Hernia inguinal sin mención de obstr. ni gangrena	T	4	0	0	0	0	2	0	2	0	0	0	0
	H	4	0	0	0	0	2	0	2	0	0	0	0
	M	0	0	0	0	0	0	0	0	0	0	0	0
551 Otra hernia de la cavidad abdominal con gangrena	T	1	0	0	0	0	0	0	1	0	0	0	0
	H	0	0	0	0	0	0	0	0	0	0	0	0
	M	1	0	0	0	0	0	0	1	0	0	0	0
551.1 Umbilical con gangrena	T	1	0	0	0	0	0	0	1	0	0	0	0
	H	0	0	0	0	0	0	0	0	0	0	0	0
	M	1	0	0	0	0	0	0	1	0	0	0	0
552 Otra hernia cav.abd.T con obstr. pero sin mención de gangrena	T	0	1	1	0	0	1	2	2	3	0	0	
	H	4	0	1	0	0	0	0	1	1	1	0	0
	M	6	0	0	1	0	0	1	1	1	2	0	0
552.0 Femoral con obstrucción	T	1	0	0	0	0	0	0	0	0	1	0	0
	H	0	0	0	0	0	0	0	0	0	0	0	0
	M	1	0	0	0	0	0	0	0	0	1	0	0
552.2 Ventral (incisional) con obstrucción	T	1	0	0	0	0	0	1	0	0	0	0	0
	H	0	0	0	0	0	0	0	0	0	0	0	0
	M	1	0	0	0	0	0	1	0	0	0	0	0
552.9 De localización no especificada con obstrucción	T	8	0	1	1	0	0	0	2	2	2	0	0
	H	4	0	1	0	0	0	0	1	1	1	0	0
	M	4	0	0	1	0	0	0	1	1	1	0	0

DEFUNCIONES DE RESIDENTES EN LA COMUNIDAD DE MADRID CLASIFICADAS POR GRUPOS DE EDAD QUINQUENAL, SEGUN CAUSA DE MUERTE (LISTA DETALLADA CIE 9ª) Y SEXO (CONT.)

	TODAS LAS EDADES	EDAD EN AÑOS											
		Menos de 1	1-4	5-9	10-14	15-19	20-24	25-29	30-34	35-39	40-44	45-49	
CAUSAS DE MUERTE LISTA DETALLADA (CIE 9a)													
553 Otra hernia de cav. abd. sin mención de obstr. ni gangrena	T	15	2	0	0	0	0	0	0	0	0	0	0
	H	7	0	0	0	0	0	0	0	0	0	0	0
	M	8	2	0	0	0	0	0	0	0	0	0	0
553.0 Femoral	T	2	0	0	0	0	0	0	0	0	0	0	0
	H	1	0	0	0	0	0	0	0	0	0	0	0
	M	1	0	0	0	0	0	0	0	0	0	0	0
553.2 Ventral (incisional)	T	4	0	0	0	0	0	0	0	0	0	0	0
	H	2	0	0	0	0	0	0	0	0	0	0	0
	M	2	0	0	0	0	0	0	0	0	0	0	0
553.3 Diafragmática	T	5	2	0	0	0	0	0	0	0	0	0	0
	H	2	0	0	0	0	0	0	0	0	0	0	0
	M	3	2	0	0	0	0	0	0	0	0	0	0
553.8 De otras localizaciones especificadas	T	1	0	0	0	0	0	0	0	0	0	0	0
	H	1	0	0	0	0	0	0	0	0	0	0	0
	M	0	0	0	0	0	0	0	0	0	0	0	0
553.9 De localización no especificada	T	3	0	0	0	0	0	0	0	0	0	0	0
	H	1	0	0	0	0	0	0	0	0	0	0	0
	M	2	0	0	0	0	0	0	0	0	0	0	0
555-558 Enteritis y colitis no infecciosas	T	198	2	0	0	0	0	0	1	1	2	2	1
	H	80	1	0	0	0	0	0	1	1	1	1	0
	M	118	1	0	0	0	0	0	0	0	1	1	1
555 Enteritis regional	T	3	0	0	0	0	0	0	0	0	0	1	1
	H	0	0	0	0	0	0	0	0	0	0	0	0
	M	3	0	0	0	0	0	0	0	0	0	1	1
555.9 Sin especificación	T	3	0	0	0	0	0	0	0	0	0	1	1
	H	0	0	0	0	0	0	0	0	0	0	0	0
	M	3	0	0	0	0	0	0	0	0	0	1	1
556 Proctocolitis idiopática	T	2	0	0	0	0	0	0	0	0	0	0	0
	H	1	0	0	0	0	0	0	0	0	0	0	0
	M	1	0	0	0	0	0	0	0	0	0	0	0
557 Insuficiencia vascular intestinal	T	178	2	0	0	0	0	0	1	1	2	1	0
	H	74	1	0	0	0	0	0	1	1	1	1	0
	M	104	1	0	0	0	0	0	0	0	1	0	0
557.0 Aguda	T	110	2	0	0	0	0	0	1	1	2	1	0
	H	46	1	0	0	0	0	0	1	1	1	1	0
	M	64	1	0	0	0	0	0	0	0	1	0	0
557.1 Crónica	T	1	0	0	0	0	0	0	0	0	0	0	0
	H	0	0	0	0	0	0	0	0	0	0	0	0
	M	1	0	0	0	0	0	0	0	0	0	0	0
557.9 Sin especificación	T	67	0	0	0	0	0	0	0	0	0	0	0
	H	28	0	0	0	0	0	0	0	0	0	0	0
	M	39	0	0	0	0	0	0	0	0	0	0	0
558 Otras colitis y gastroenteritis no infecciosas	T	15	0	0	0	0	0	0	0	0	0	0	0
	H	5	0	0	0	0	0	0	0	0	0	0	0
	M	10	0	0	0	0	0	0	0	0	0	0	0

DEFUNCIONES DE RESIDENTES EN LA COMUNIDAD DE MADRID CLASIFICADAS POR GRUPOS DE EDAD QUINQUENAL, SEGUN CAUSA DE MUERTE (LISTA DETALLADA CIE 9ª) Y SEXO (CONT.)

	TODAS LAS EDADES	EDAD EN AÑOS											
		50-54	55-59	60-64	65-69	70-74	75-79	80-84	85-89	90-94	95-99	100 y más	
CAUSAS DE MUERTE LISTA DETALLADA (CIE 9a)													
553 Otra hernia de cav. abd. sin mención de obstr. ni gangrena	T	15	1	0	2	1	0	3	1	3	2	0	0
	H	7	0	0	2	0	0	3	0	2	0	0	0
	M	8	1	0	0	1	0	0	1	1	2	0	0
553.0 Femoral	T	2	0	0	0	0	0	0	1	1	0	0	0
	H	1	0	0	0	0	0	0	0	1	0	0	0
	M	1	0	0	0	0	0	0	1	0	0	0	0
553.2 Ventral (incisional)	T	4	1	0	0	0	0	2	0	0	1	0	0
	H	2	0	0	0	0	0	2	0	0	0	0	0
	M	2	1	0	0	0	0	0	0	0	1	0	0
553.3 Diafragmática	T	5	0	0	1	0	0	0	0	2	0	0	0
	H	2	0	0	1	0	0	0	0	1	0	0	0
	M	3	0	0	0	0	0	0	0	1	0	0	0
553.8 De otras localizaciones especificadas	T	1	0	0	1	0	0	0	0	0	0	0	0
	H	1	0	0	1	0	0	0	0	0	0	0	0
	M	0	0	0	0	0	0	0	0	0	0	0	0
553.9 De localización no especificada	T	3	0	0	0	1	0	1	0	0	1	0	0
	H	1	0	0	0	0	0	1	0	0	0	0	0
	M	2	0	0	0	1	0	0	0	0	1	0	0
555-558 Enteritis y colitis no infecciosas	T	198	3	5	7	13	27	32	52	32	9	9	0
	H	80	1	2	6	8	13	11	17	12	4	1	0
	M	118	2	3	1	5	14	21	35	20	5	8	0
555 Enteritis regional	T	3	0	0	0	0	1	0	0	0	0	0	0
	H	0	0	0	0	0	0	0	0	0	0	0	0
	M	3	0	0	0	0	1	0	0	0	0	0	0
555.9 Sin especificación	T	3	0	0	0	0	1	0	0	0	0	0	0
	H	0	0	0	0	0	0	0	0	0	0	0	0
	M	3	0	0	0	0	1	0	0	0	0	0	0
556 Proctocolitis idiopática	T	2	0	0	0	0	2	0	0	0	0	0	0
	H	1	0	0	0	0	1	0	0	0	0	0	0
	M	1	0	0	0	0	1	0	0	0	0	0	0
557 Insuficiencia vascular intestinal	T	178	3	5	7	13	23	30	48	26	8	8	0
	H	74	1	2	6	8	12	10	15	10	4	1	0
	M	104	2	3	1	5	11	20	33	16	4	7	0
557.0 Aguda	T	110	2	2	5	7	14	19	31	14	5	4	0
	H	46	1	0	4	5	6	7	9	6	3	0	0
	M	64	1	2	1	2	8	12	22	8	2	4	0
557.1 Crónica	T	1	0	0	0	0	0	0	0	0	0	1	0
	H	0	0	0	0	0	0	0	0	0	0	0	0
	M	1	0	0	0	0	0	0	0	0	0	1	0
557.9 Sin especificación	T	67	1	3	2	6	9	11	17	12	3	3	0
	H	28	0	2	2	3	6	3	6	4	1	1	0
	M	39	1	1	0	3	3	8	11	8	2	2	0
558 Otras colitis y gastroenteritis no infecciosas	T	15	0	0	0	0	1	2	4	6	1	1	0
	H	5	0	0	0	0	0	1	2	2	0	0	0
	M	10	0	0	0	0	1	1	2	4	1	1	0

DEFUNCIONES DE RESIDENTES EN LA COMUNIDAD DE MADRID CLASIFICADAS POR GRUPOS DE EDAD QUINQUENAL, SEGUN CAUSA DE MUERTE (LISTA DETALLADA CIE 9ª) Y SEXO (CONT.)

	TODAS LAS EDADES		EDAD EN AÑOS										
			Menos de 1	1-4	5-9	10-14	15-19	20-24	25-29	30-34	35-39	40-44	45-49
CAUSAS DE MUERTE													
LISTA DETALLADA (CIE 9a)													
560-569 Otras enfermedades de los intestinos y del peritoneo	T	297	0	0	0	0	0	1	4	1	0	3	5
	H	133	0	0	0	0	0	1	3	1	0	3	4
	M	164	0	0	0	0	0	0	1	0	0	0	1
560 Obstrucción intestinal sin mención de hernia	T	116	0	0	0	0	0	0	1	0	0	2	0
	H	43	0	0	0	0	0	0	1	0	0	2	0
	M	73	0	0	0	0	0	0	0	0	0	0	0
560.1 Ileo paralítico	T	15	0	0	0	0	0	0	0	0	0	0	0
	H	4	0	0	0	0	0	0	0	0	0	0	0
	M	11	0	0	0	0	0	0	0	0	0	0	0
560.2 Vólvulo	T	7	0	0	0	0	0	0	0	0	0	0	0
	H	3	0	0	0	0	0	0	0	0	0	0	0
	M	4	0	0	0	0	0	0	0	0	0	0	0
560.3 Obstrucción (mecánica) del intestino	T	3	0	0	0	0	0	0	0	0	0	0	0
	H	0	0	0	0	0	0	0	0	0	0	0	0
	M	3	0	0	0	0	0	0	0	0	0	0	0
560.8 Otra obstrucción intestinal	T	1	0	0	0	0	0	0	0	0	0	0	0
	H	0	0	0	0	0	0	0	0	0	0	0	0
	M	1	0	0	0	0	0	0	0	0	0	0	0
560.9 Obstrucción intestinal sin especificación	T	90	0	0	0	0	0	0	1	0	0	2	0
	H	36	0	0	0	0	0	0	1	0	0	2	0
	M	54	0	0	0	0	0	0	0	0	0	0	0
562 Divertículo del intestino	T	8	0	0	0	0	0	0	0	0	0	0	0
	H	1	0	0	0	0	0	0	0	0	0	0	0
	M	7	0	0	0	0	0	0	0	0	0	0	0
562.1 Grueso	T	8	0	0	0	0	0	0	0	0	0	0	0
	H	1	0	0	0	0	0	0	0	0	0	0	0
	M	7	0	0	0	0	0	0	0	0	0	0	0
567 Peritonitis	T	117	0	0	0	0	0	1	2	1	0	1	4
	H	65	0	0	0	0	0	1	1	1	0	1	3
	M	52	0	0	0	0	0	0	1	0	0	0	1
567.2 Otra peritonitis supurativa	T	10	0	0	0	0	0	0	0	0	0	0	1
	H	7	0	0	0	0	0	0	0	0	0	0	1
	M	3	0	0	0	0	0	0	0	0	0	0	0
567.8 Otra peritonitis	T	9	0	0	0	0	0	0	0	0	0	0	0
	H	5	0	0	0	0	0	0	0	0	0	0	0
	M	4	0	0	0	0	0	0	0	0	0	0	0
567.9 Sin especificación	T	98	0	0	0	0	0	1	2	1	0	1	3
	H	53	0	0	0	0	0	1	1	1	0	1	2
	M	45	0	0	0	0	0	0	1	0	0	0	1
568 Otros trastornos del peritoneo	T	7	0	0	0	0	0	0	0	0	0	0	1
	H	3	0	0	0	0	0	0	0	0	0	0	1
	M	4	0	0	0	0	0	0	0	0	0	0	0
568.8 Otros	T	7	0	0	0	0	0	0	0	0	0	0	1
	H	3	0	0	0	0	0	0	0	0	0	0	1
	M	4	0	0	0	0	0	0	0	0	0	0	0

DEFUNCIONES DE RESIDENTES EN LA COMUNIDAD DE MADRID CLASIFICADAS POR GRUPOS DE EDAD QUINQUENAL, SEGUN CAUSA DE MUERTE (LISTA DETALLADA CIE 9ª) Y SEXO (CONT.)

	TODAS LAS EDADES	EDAD EN AÑOS											
		50-54	55-59	60-64	65-69	70-74	75-79	80-84	85-89	90-94	95-99	100 y más	
CAUSAS DE MUERTE LISTA DETALLADA (CIE 9a)													
560-569 Otras enfermedades de los intestinos y del peritoneo	T	297	4	12	12	27	27	50	53	65	29	3	1
	H	133	3	9	7	17	16	28	16	21	4	0	0
	M	164	1	3	5	10	11	22	37	44	25	3	1
560 Obstrucción intestinal sin mención de hernia	T	116	0	2	2	4	9	19	17	36	23	1	0
	H	43	0	2	1	3	5	10	6	11	2	0	0
	M	73	0	0	1	1	4	9	11	25	21	1	0
560.1 Ileo paralítico	T	15	0	0	0	0	1	3	2	6	3	0	0
	H	4	0	0	0	0	0	2	1	1	0	0	0
	M	11	0	0	0	0	1	1	1	5	3	0	0
560.2 Vólvulo	T	7	0	0	0	0	0	3	0	3	1	0	0
	H	3	0	0	0	0	0	2	0	1	0	0	0
	M	4	0	0	0	0	0	1	0	2	1	0	0
560.3 Obstrucción (mecánica) del intestino	T	3	0	0	0	0	0	0	1	1	1	0	0
	H	0	0	0	0	0	0	0	0	0	0	0	0
	M	3	0	0	0	0	0	0	1	1	1	0	0
560.8 Otra obstrucción intestinal	T	1	0	0	0	0	0	1	0	0	0	0	0
	H	0	0	0	0	0	0	0	0	0	0	0	0
	M	1	0	0	0	0	0	1	0	0	0	0	0
560.9 Obstrucción intestinal sin especificación	T	90	0	2	2	4	8	12	14	26	18	1	0
	H	36	0	2	1	3	5	6	5	9	2	0	0
	M	54	0	0	1	1	3	6	9	17	16	1	0
562 Divertículo del intestino	T	8	0	0	1	0	1	1	3	0	2	0	0
	H	1	0	0	0	0	0	0	0	0	1	0	0
	M	7	0	0	1	0	1	1	3	0	1	0	0
562.1 Grueso	T	8	0	0	1	0	1	1	3	0	2	0	0
	H	1	0	0	0	0	0	0	0	0	1	0	0
	M	7	0	0	1	0	1	1	3	0	1	0	0
567 Peritonitis	T	117	3	9	7	19	12	16	20	17	3	1	1
	H	65	2	7	4	14	9	9	6	6	1	0	0
	M	52	1	2	3	5	3	7	14	11	2	1	1
567.2 Otra peritonitis supurativa	T	10	0	0	1	0	1	2	1	2	1	1	0
	H	7	0	0	1	0	1	2	0	2	0	0	0
	M	3	0	0	0	0	0	0	1	0	1	1	0
567.8 Otra peritonitis	T	9	0	0	2	2	0	1	0	3	1	0	0
	H	5	0	0	1	1	0	1	0	1	1	0	0
	M	4	0	0	1	1	0	0	0	2	0	0	0
567.9 Sin especificación	T	98	3	9	4	17	11	13	19	12	1	0	1
	H	53	2	7	2	13	8	6	6	3	0	0	0
	M	45	1	2	2	4	3	7	13	9	1	0	1
568 Otros trastornos del peritoneo	T	7	0	1	1	0	1	1	1	1	0	0	0
	H	3	0	0	1	0	0	0	0	1	0	0	0
	M	4	0	1	0	0	1	1	1	0	0	0	0
568.8 Otros	T	7	0	1	1	0	1	1	1	1	0	0	0
	H	3	0	0	1	0	0	0	0	1	0	0	0
	M	4	0	1	0	0	1	1	1	0	0	0	0

DEFUNCIONES DE RESIDENTES EN LA COMUNIDAD DE MADRID CLASIFICADAS POR GRUPOS DE EDAD QUINQUENAL, SEGUN CAUSA DE MUERTE (LISTA DETALLADA CIE 9ª) Y SEXO (CONT.)

		TODAS LAS EDADES	EDAD EN AÑOS										
			Menos de 1	1-4	5-9	10-14	15-19	20-24	25-29	30-34	35-39	40-44	45-49
CAUSAS DE MUERTE LISTA DETALLADA (CIE 9a)													
569 Otros trastornos del intestino	T	49	0	0	0	0	0	0	0	1	0	0	0
	H	21	0	0	0	0	0	0	0	1	0	0	0
	M	28	0	0	0	0	0	0	0	0	0	0	0
569.3 Hemorragia del recto y del ano	T	6	0	0	0	0	0	0	0	0	0	0	0
	H	4	0	0	0	0	0	0	0	0	0	0	0
	M	2	0	0	0	0	0	0	0	0	0	0	0
569.8 Otros	T	28	0	0	0	0	0	0	0	0	0	0	0
	H	9	0	0	0	0	0	0	0	0	0	0	0
	M	19	0	0	0	0	0	0	0	0	0	0	0
569.9 Sin especificación	T	15	0	0	0	0	0	0	1	0	0	0	0
	H	8	0	0	0	0	0	0	1	0	0	0	0
	M	7	0	0	0	0	0	0	0	0	0	0	0
570-579 Otras enfermedades del aparato digestivo	T	1705	2	3	0	1	2	5	16	35	35	57	67
	H	1020	1	1	0	1	2	5	14	25	30	41	54
	M	685	1	2	0	0	0	0	2	10	5	16	13
570 Necrosis aguda y subaguda del hígado	T	9	0	1	0	0	0	1	0	0	1	0	1
	H	4	0	0	0	0	0	1	0	0	0	0	1
	M	5	0	1	0	0	0	0	0	0	1	0	0
571 Cirrosis y otras enfermedades crónicas del hígado	T	884	0	0	0	0	0	2	9	24	19	36	51
	H	595	0	0	0	0	0	2	8	17	17	28	38
	M	289	0	0	0	0	0	0	1	7	2	8	13
571.0 Hígado adiposo alcohólico	T	1	0	0	0	0	0	0	0	0	0	0	0
	H	0	0	0	0	0	0	0	0	0	0	0	0
	M	1	0	0	0	0	0	0	0	0	0	0	0
571.1 Hepatitis alcohólica aguda	T	3	0	0	0	0	0	0	0	2	0	0	1
	H	3	0	0	0	0	0	0	0	2	0	0	1
	M	0	0	0	0	0	0	0	0	0	0	0	0
571.2 Cirrosis hepática alcohólica	T	12	0	0	0	0	0	0	0	0	1	0	3
	H	9	0	0	0	0	0	0	0	0	1	0	2
	M	3	0	0	0	0	0	0	0	0	0	0	1
571.3 Dao hepático alcohólico no especificado	T	13	0	0	0	0	0	0	0	0	1	2	2
	H	11	0	0	0	0	0	0	0	0	1	2	1
	M	2	0	0	0	0	0	0	0	0	0	0	1
571.4 Hepatitis crónica	T	11	0	0	0	0	0	0	0	0	1	1	0
	H	8	0	0	0	0	0	0	0	0	0	1	0
	M	3	0	0	0	0	0	0	0	0	1	0	0
571.5 Cirrosis hepática sin mención del alcoholismo	T	666	0	0	0	0	0	1	8	15	13	30	32
	H	452	0	0	0	0	0	1	7	9	12	22	26
	M	214	0	0	0	0	0	0	1	6	1	8	6
571.6 Cirrosis biliar	T	9	0	0	0	0	0	0	0	0	0	0	0
	H	0	0	0	0	0	0	0	0	0	0	0	0
	M	9	0	0	0	0	0	0	0	0	0	0	0
571.8 Otra hepatopatía crónica no alcohólica	T	1	0	0	0	0	0	0	0	0	0	0	0
	H	1	0	0	0	0	0	0	0	0	0	0	0
	M	0	0	0	0	0	0	0	0	0	0	0	0

DEFUNCIONES DE RESIDENTES EN LA COMUNIDAD DE MADRID CLASIFICADAS POR GRUPOS DE EDAD QUINQUENAL, SEGUN CAUSA DE MUERTE (LISTA DETALLADA CIE 9ª) Y SEXO (CONT.)

	TODAS LAS EDADES	EDAD EN AÑOS											
		50-54	55-59	60-64	65-69	70-74	75-79	80-84	85-89	90-94	95-99	100 y más	
CAUSAS DE MUERTE LISTA DETALLADA (CIE 9a)													
569 Otros trastornos del intestino	T	49	1	0	1	4	4	13	12	11	1	1	0
	H	21	1	0	1	0	2	9	4	3	0	0	0
	M	28	0	0	0	4	2	4	8	8	1	1	0
569.3 Hemorragia del recto y del ano	T	6	1	0	0	0	1	1	1	1	1	0	0
	H	4	1	0	0	0	1	0	1	1	0	0	0
	M	2	0	0	0	0	0	1	0	0	1	0	0
569.8 Otros	T	28	0	0	1	2	2	7	7	8	0	1	0
	H	9	0	0	1	0	1	5	0	2	0	0	0
	M	19	0	0	0	2	1	2	7	6	0	1	0
569.9 Sin especificación	T	15	0	0	0	2	1	5	4	2	0	0	0
	H	8	0	0	0	0	0	4	3	0	0	0	0
	M	7	0	0	0	2	1	1	1	2	0	0	0
570-579 Otras enfermedades del aparato digestivo	T	1705	88	132	197	222	193	204	234	142	56	12	2
	H	1020	65	99	136	143	118	107	109	49	16	4	0
	M	685	23	33	61	79	75	97	125	93	40	8	2
570 Necrosis aguda y subaguda del hígado	T	9	0	2	0	0	1	1	1	0	0	0	0
	H	4	0	1	0	0	0	1	0	0	0	0	0
	M	5	0	1	0	0	1	0	1	0	0	0	0
571 Cirrosis y otras enfermedades crónicas del hígado	T	884	65	81	135	150	109	96	81	21	3	2	0
	H	595	48	64	98	98	66	54	46	11	0	0	0
	M	289	17	17	37	52	43	42	35	10	3	2	0
571.0 Hígado adiposo alcohólico	T	1	0	0	0	1	0	0	0	0	0	0	0
	H	0	0	0	0	0	0	0	0	0	0	0	0
	M	1	0	0	0	1	0	0	0	0	0	0	0
571.1 Hepatitis alcohólica aguda	T	3	0	0	0	0	0	0	0	0	0	0	0
	H	3	0	0	0	0	0	0	0	0	0	0	0
	M	0	0	0	0	0	0	0	0	0	0	0	0
571.2 Cirrosis hepática alcohólica	T	12	2	3	0	2	1	0	0	0	0	0	0
	H	9	1	2	0	2	1	0	0	0	0	0	0
	M	3	1	1	0	0	0	0	0	0	0	0	0
571.3 Daño hepático alcohólico no especificado	T	13	1	1	0	3	0	0	3	0	0	0	0
	H	11	1	1	0	3	0	0	2	0	0	0	0
	M	2	0	0	0	0	0	0	1	0	0	0	0
571.4 Hepatitis crónica	T	11	1	2	2	1	1	1	1	0	0	0	0
	H	8	1	1	2	0	1	1	1	0	0	0	0
	M	3	0	1	0	1	0	0	0	0	0	0	0
571.5 Cirrosis hepática sin mención del alcoholismo	T	666	49	58	104	120	91	73	54	14	2	2	0
	H	452	37	49	77	75	55	44	31	7	0	0	0
	M	214	12	9	27	45	36	29	23	7	2	2	0
571.6 Cirrosis biliar	T	9	0	1	4	0	1	2	1	0	0	0	0
	H	0	0	0	0	0	0	0	0	0	0	0	0
	M	9	0	1	4	0	1	2	1	0	0	0	0
571.8 Otra hepatopatía crónica no alcohólica	T	1	0	0	0	1	0	0	0	0	0	0	0
	H	1	0	0	0	1	0	0	0	0	0	0	0
	M	0	0	0	0	0	0	0	0	0	0	0	0

DEFUNCIONES DE RESIDENTES EN LA COMUNIDAD DE MADRID CLASIFICADAS POR GRUPOS DE EDAD QUINQUENAL, SEGUN CAUSA DE MUERTE (LISTA DETALLADA CIE 9ª) Y SEXO (CONT.)

		TODAS LAS EDADES	EDAD EN AÑOS										
			Menos de 1	1-4	5-9	10-14	15-19	20-24	25-29	30-34	35-39	40-44	45-49
CAUSAS DE MUERTE LISTA DETALLADA (CIE 9a)													
571.9 Hepatopatía cr. sin otra espec. y sin mención alcoholismo	T	168	0	0	0	0	0	1	1	7	3	3	13
	H	111	0	0	0	0	0	1	1	6	3	3	8
	M	57	0	0	0	0	0	0	0	1	0	0	5
572 Absceso hepático y secuelas de las hepatopatías cr.	T	77	1	0	0	0	0	0	1	3	2	1	0
	H	45	1	0	0	0	0	0	1	2	2	1	0
	M	32	0	0	0	0	0	0	0	1	0	0	0
572.2 Coma hepático	T	49	0	0	0	0	0	0	0	1	1	1	0
	H	26	0	0	0	0	0	0	0	0	1	1	0
	M	23	0	0	0	0	0	0	0	1	0	0	0
572.3 Hipertensión portal	T	2	0	0	0	0	0	0	1	1	0	0	0
	H	2	0	0	0	0	0	0	1	1	0	0	0
	M	0	0	0	0	0	0	0	0	0	0	0	0
572.4 Síndrome hepatorenal	T	19	0	0	0	0	0	0	0	0	1	0	0
	H	12	0	0	0	0	0	0	0	0	1	0	0
	M	7	0	0	0	0	0	0	0	0	0	0	0
572.8 Otras secuelas de hepatopatía crónica	T	7	1	0	0	0	0	0	0	1	0	0	0
	H	5	1	0	0	0	0	0	0	1	0	0	0
	M	2	0	0	0	0	0	0	0	0	0	0	0
573 Otros trastornos del hígado	T	161	0	2	0	1	0	1	2	3	5	10	4
	H	93	0	1	0	1	0	1	2	2	4	8	4
	M	68	0	1	0	0	0	0	0	1	1	2	0
573.3 Hepatitis no especificada	T	5	0	0	0	0	0	1	0	0	1	0	0
	H	2	0	0	0	0	0	1	0	0	1	0	0
	M	3	0	0	0	0	0	0	0	0	0	0	0
573.8 Otra	T	62	0	2	0	1	0	0	0	2	0	3	0
	H	39	0	1	0	1	0	0	0	1	0	2	0
	M	23	0	1	0	0	0	0	0	1	0	1	0
573.9 Sin especificación	T	94	0	0	0	0	0	0	2	1	4	7	4
	H	52	0	0	0	0	0	0	2	1	3	6	4
	M	42	0	0	0	0	0	0	0	0	1	1	0
574 Colelitiasis	T	10	0	0	0	0	0	0	0	0	1	0	0
	H	3	0	0	0	0	0	0	0	0	0	0	0
	M	7	0	0	0	0	0	0	0	0	1	0	0
574.1 Cálculo de la vesícula con otra colecistitis	T	1	0	0	0	0	0	0	0	0	0	0	0
	H	0	0	0	0	0	0	0	0	0	0	0	0
	M	1	0	0	0	0	0	0	0	0	0	0	0
574.2 Cálculo de vesícula sin mención de colecistitis	T	3	0	0	0	0	0	0	0	0	0	0	0
	H	1	0	0	0	0	0	0	0	0	0	0	0
	M	2	0	0	0	0	0	0	0	0	0	0	0
574.4 Cálculo de conducto biliar con otra colecistitis	T	1	0	0	0	0	0	0	0	0	0	0	0
	H	0	0	0	0	0	0	0	0	0	0	0	0
	M	1	0	0	0	0	0	0	0	0	0	0	0
574.5 Cálculo de conducto biliar sin mención de colecistitis	T	5	0	0	0	0	0	0	0	0	1	0	0
	H	2	0	0	0	0	0	0	0	0	0	0	0
	M	3	0	0	0	0	0	0	0	0	1	0	0

DEFUNCIONES DE RESIDENTES EN LA COMUNIDAD DE MADRID CLASIFICADAS POR GRUPOS DE EDAD QUINQUENAL, SEGUN CAUSA DE MUERTE (LISTA DETALLADA CIE 9ª) Y SEXO (CONT.)

	TODAS LAS EDADES	EDAD EN AÑOS											
		50-54	55-59	60-64	65-69	70-74	75-79	80-84	85-89	90-94	95-99	100 y más	
CAUSAS DE MUERTE LISTA DETALLADA (CIE 9a)													
571.9 Hepatopatía cr. sin otra espec. y sin mención alcoholismo	T	168	12	16	25	22	15	20	22	7	1	0	0
	H	111	8	11	19	17	9	9	12	4	0	0	0
	M	57	4	5	6	5	6	11	10	3	1	0	0
572 Absceso hepático y secuelas de las hepatopatías cr.	T	77	4	7	11	8	15	9	5	8	2	0	0
	H	45	1	7	5	4	10	5	5	0	1	0	0
	M	32	3	0	6	4	5	4	0	8	1	0	0
572.2 Coma hepático	T	49	2	6	9	6	9	4	3	5	2	0	0
	H	26	1	6	3	3	6	1	3	0	1	0	0
	M	23	1	0	6	3	3	3	0	5	1	0	0
572.3 Hipertensión portal	T	2	0	0	0	0	0	0	0	0	0	0	0
	H	2	0	0	0	0	0	0	0	0	0	0	0
	M	0	0	0	0	0	0	0	0	0	0	0	0
572.4 Síndrome hepatorenal	T	19	2	1	2	1	3	4	2	3	0	0	0
	H	12	0	1	2	0	3	3	2	0	0	0	0
	M	7	2	0	0	1	0	1	0	3	0	0	0
572.8 Otras secuelas de hepatopatía crónica	T	7	0	0	0	1	3	1	0	0	0	0	0
	H	5	0	0	0	1	1	1	0	0	0	0	0
	M	2	0	0	0	0	2	0	0	0	0	0	0
573 Otros trastornos del hígado	T	161	9	16	19	16	18	22	21	9	3	0	0
	H	93	7	9	11	12	8	10	10	2	1	0	0
	M	68	2	7	8	4	10	12	11	7	2	0	0
573.3 Hepatitis no especificada	T	5	0	1	0	1	0	0	0	0	1	0	0
	H	2	0	0	0	0	0	0	0	0	0	0	0
	M	3	0	1	0	1	0	0	0	0	1	0	0
573.8 Otra	T	62	1	7	6	10	7	7	11	4	1	0	0
	H	39	1	5	4	9	3	4	7	1	0	0	0
	M	23	0	2	2	1	4	3	4	3	1	0	0
573.9 Sin especificación	T	94	8	8	13	5	11	15	10	5	1	0	0
	H	52	6	4	7	3	5	6	3	1	1	0	0
	M	42	2	4	6	2	6	9	7	4	0	0	0
574 Colelitiasis	T	10	0	0	0	1	0	1	2	4	1	0	0
	H	3	0	0	0	0	0	1	1	1	0	0	0
	M	7	0	0	0	1	0	0	1	3	1	0	0
574.1 Cálculo de la vesícula con otra colelitiasis	T	1	0	0	0	0	0	0	0	1	0	0	0
	H	0	0	0	0	0	0	0	0	0	0	0	0
	M	1	0	0	0	0	0	0	0	1	0	0	0
574.2 Cálculo de vesícula sin mención de colelitiasis	T	3	0	0	0	0	0	1	0	1	1	0	0
	H	1	0	0	0	0	0	1	0	0	0	0	0
	M	2	0	0	0	0	0	0	0	1	1	0	0
574.4 Cálculo de conducto biliar con otra colelitiasis	T	1	0	0	0	0	0	0	1	0	0	0	0
	H	0	0	0	0	0	0	0	0	0	0	0	0
	M	1	0	0	0	0	0	0	1	0	0	0	0
574.5 Cálculo de conducto biliar sin mención de colelitiasis	T	5	0	0	0	1	0	0	1	2	0	0	0
	H	2	0	0	0	0	0	0	1	1	0	0	0
	M	3	0	0	0	1	0	0	0	1	0	0	0

DEFUNCIONES DE RESIDENTES EN LA COMUNIDAD DE MADRID CLASIFICADAS POR GRUPOS DE EDAD QUINQUENAL, SEGUN CAUSA DE MUERTE (LISTA DETALLADA CIE 9ª) Y SEXO (CONT.)

		TODAS LAS EDADES	EDAD EN AÑOS										
			Menos de 1	1-4	5-9	10-14	15-19	20-24	25-29	30-34	35-39	40-44	45-49
CAUSAS DE MUERTE LISTA DETALLADA (CIE 9a)													
575 Otros trastornos de la vesícula biliar	T	40	0	0	0	0	0	0	0	0	0	0	0
	H	15	0	0	0	0	0	0	0	0	0	0	0
	M	25	0	0	0	0	0	0	0	0	0	0	0
575.0 Colecistitis aguda	T	15	0	0	0	0	0	0	0	0	0	0	0
	H	6	0	0	0	0	0	0	0	0	0	0	0
	M	9	0	0	0	0	0	0	0	0	0	0	0
575.1 Otra colecistitis	T	18	0	0	0	0	0	0	0	0	0	0	0
	H	5	0	0	0	0	0	0	0	0	0	0	0
	M	13	0	0	0	0	0	0	0	0	0	0	0
575.2 Obstrucción de la vesícula biliar	T	2	0	0	0	0	0	0	0	0	0	0	0
	H	1	0	0	0	0	0	0	0	0	0	0	0
	M	1	0	0	0	0	0	0	0	0	0	0	0
575.4 Perforación de la vesícula biliar	T	1	0	0	0	0	0	0	0	0	0	0	0
	H	1	0	0	0	0	0	0	0	0	0	0	0
	M	0	0	0	0	0	0	0	0	0	0	0	0
575.5 Fístula de la vesícula biliar	T	2	0	0	0	0	0	0	0	0	0	0	0
	H	2	0	0	0	0	0	0	0	0	0	0	0
	M	0	0	0	0	0	0	0	0	0	0	0	0
575.9 Sin especificación	T	2	0	0	0	0	0	0	0	0	0	0	0
	H	0	0	0	0	0	0	0	0	0	0	0	0
	M	2	0	0	0	0	0	0	0	0	0	0	0
576 Otros trastornos de las vías biliares	T	36	0	0	0	0	0	0	0	0	0	0	0
	H	10	0	0	0	0	0	0	0	0	0	0	0
	M	26	0	0	0	0	0	0	0	0	0	0	0
576.1 Colangitis	T	10	0	0	0	0	0	0	0	0	0	0	0
	H	2	0	0	0	0	0	0	0	0	0	0	0
	M	8	0	0	0	0	0	0	0	0	0	0	0
576.2 Obstrucción de conducto biliar	T	25	0	0	0	0	0	0	0	0	0	0	0
	H	7	0	0	0	0	0	0	0	0	0	0	0
	M	18	0	0	0	0	0	0	0	0	0	0	0
576.9 Sin especificación	T	1	0	0	0	0	0	0	0	0	0	0	0
	H	1	0	0	0	0	0	0	0	0	0	0	0
	M	0	0	0	0	0	0	0	0	0	0	0	0
577 Enfermedades del páncreas	T	128	0	0	0	0	0	0	0	2	4	6	5
	H	59	0	0	0	0	0	0	0	1	4	2	5
	M	69	0	0	0	0	0	0	0	1	0	4	0
577.0 Pancreatitis aguda	T	119	0	0	0	0	0	0	0	2	3	6	3
	H	54	0	0	0	0	0	0	0	1	3	2	3
	M	65	0	0	0	0	0	0	0	1	0	4	0
577.1 Pancreatitis crónica	T	6	0	0	0	0	0	0	0	0	1	0	2
	H	5	0	0	0	0	0	0	0	0	1	0	2
	M	1	0	0	0	0	0	0	0	0	0	0	0
577.8 Otras enfermedades del páncreas	T	2	0	0	0	0	0	0	0	0	0	0	0
	H	0	0	0	0	0	0	0	0	0	0	0	0
	M	2	0	0	0	0	0	0	0	0	0	0	0

DEFUNCIONES DE RESIDENTES EN LA COMUNIDAD DE MADRID CLASIFICADAS POR GRUPOS DE EDAD QUINQUENAL, SEGUN CAUSA DE MUERTE (LISTA DETALLADA CIE 9ª) Y SEXO (CONT.)

	TODAS LAS EDADES	EDAD EN AÑOS											
		50-54	55-59	60-64	65-69	70-74	75-79	80-84	85-89	90-94	95-99	100 y más	
CAUSAS DE MUERTE LISTA DETALLADA (CIE 9a)													
575 Otros trastornos de la vesícula biliar	T	40	0	1	0	5	3	5	12	6	6	2	0
	H	15	0	1	0	2	1	4	4	1	2	0	0
	M	25	0	0	0	3	2	1	8	5	4	2	0
575.0 Colecistitis aguda	T	15	0	0	0	1	2	1	4	3	3	1	0
	H	6	0	0	0	1	1	1	1	1	1	0	0
	M	9	0	0	0	0	1	0	3	2	2	1	0
575.1 Otra colecistitis	T	18	0	1	0	2	1	3	5	3	2	1	0
	H	5	0	1	0	0	0	2	1	0	1	0	0
	M	13	0	0	0	2	1	1	4	3	1	1	0
575.2 Obstrucción de la vesícula biliar	T	2	0	0	0	0	0	0	2	0	0	0	0
	H	1	0	0	0	0	0	0	1	0	0	0	0
	M	1	0	0	0	0	0	0	1	0	0	0	0
575.4 Perforación de la vesícula biliar	T	1	0	0	0	1	0	0	0	0	0	0	0
	H	1	0	0	0	1	0	0	0	0	0	0	0
	M	0	0	0	0	0	0	0	0	0	0	0	0
575.5 Fístula de la vesícula biliar	T	2	0	0	0	0	0	1	1	0	0	0	0
	H	2	0	0	0	0	0	1	1	0	0	0	0
	M	0	0	0	0	0	0	0	0	0	0	0	0
575.9 Sin especificación	T	2	0	0	0	1	0	0	0	0	1	0	0
	H	0	0	0	0	0	0	0	0	0	0	0	0
	M	2	0	0	0	1	0	0	0	0	1	0	0
576 Otros trastornos de las vías biliares	T	36	0	0	1	1	2	7	15	6	4	0	0
	H	10	0	0	0	0	1	2	4	1	2	0	0
	M	26	0	0	1	1	1	5	11	5	2	0	0
576.1 Colangitis	T	10	0	0	1	0	0	2	3	2	2	0	0
	H	2	0	0	0	0	0	0	0	0	2	0	0
	M	8	0	0	1	0	0	2	3	2	0	0	0
576.2 Obstrucción de conducto biliar	T	25	0	0	0	1	2	5	11	4	2	0	0
	H	7	0	0	0	0	1	2	3	1	0	0	0
	M	18	0	0	0	1	1	3	8	3	2	0	0
576.9 Sin especificación	T	1	0	0	0	0	0	0	1	0	0	0	0
	H	1	0	0	0	0	0	0	1	0	0	0	0
	M	0	0	0	0	0	0	0	0	0	0	0	0
577 Enfermedades del páncreas	T	128	4	10	14	14	4	20	18	16	10	1	0
	H	59	3	6	9	7	3	7	6	4	1	1	0
	M	69	1	4	5	7	1	13	12	12	9	0	0
577.0 Pancreatitis aguda	T	119	3	10	14	13	4	19	18	14	9	1	0
	H	54	2	6	9	6	3	7	6	4	1	1	0
	M	65	1	4	5	7	1	12	12	10	8	0	0
577.1 Pancreatitis crónica	T	6	1	0	0	1	0	0	0	0	1	0	0
	H	5	1	0	0	1	0	0	0	0	0	0	0
	M	1	0	0	0	0	0	0	0	0	1	0	0
577.8 Otras enfermedades del páncreas	T	2	0	0	0	0	0	1	0	1	0	0	0
	H	0	0	0	0	0	0	0	0	0	0	0	0
	M	2	0	0	0	0	0	1	0	1	0	0	0

DEFUNCIONES DE RESIDENTES EN LA COMUNIDAD DE MADRID CLASIFICADAS POR GRUPOS DE EDAD QUINQUENAL, SEGUN CAUSA DE MUERTE (LISTA DETALLADA CIE 9ª) Y SEXO (CONT.)

	TODAS LAS EDADES	EDAD EN AÑOS											
		Menos de 1	1-4	5-9	10-14	15-19	20-24	25-29	30-34	35-39	40-44	45-49	
CAUSAS DE MUERTE LISTA DETALLADA (CIE 9a)													
577.9 Sin especificación	T	1	0	0	0	0	0	0	0	0	0	0	0
	H	0	0	0	0	0	0	0	0	0	0	0	0
	M	1	0	0	0	0	0	0	0	0	0	0	0
578 Hemorragia gastrointestinal	T	359	1	0	0	0	2	1	4	3	3	4	6
	H	195	0	0	0	2	1	3	3	3	2	6	
	M	164	1	0	0	0	0	1	0	0	2	0	
578.0 Hematemesis	T	12	0	0	0	0	0	1	0	0	0	0	
	H	6	0	0	0	0	0	1	0	0	0	0	
	M	6	0	0	0	0	0	0	0	0	0	0	
578.9 Hemorragia no espec. del tracto gastrointestinal	T	347	1	0	0	2	1	3	3	3	4	6	
	H	189	0	0	0	2	1	2	3	3	2	6	
	M	158	1	0	0	0	0	1	0	0	2	0	
579 Mala absorción intestinal	T	1	0	0	0	0	0	0	0	0	0	0	
	H	1	0	0	0	0	0	0	0	0	0	0	
	M	0	0	0	0	0	0	0	0	0	0	0	
579.9 Sin especificación	T	1	0	0	0	0	0	0	0	0	0	0	
	H	1	0	0	0	0	0	0	0	0	0	0	
	M	0	0	0	0	0	0	0	0	0	0	0	
580-629 X. ENFERMEDADES DEL APARATO GENITOURINARIO	T	950	4	0	0	1	3	3	4	6	3	7	
	H	480	1	0	0	1	2	2	1	5	3	6	
	M	470	3	0	0	0	1	1	3	1	0	1	
580-589 Nefritis síndrome nefrótico y nefrosis	T	798	4	0	0	1	3	3	3	6	3	6	
	H	414	1	0	0	1	2	2	1	5	3	6	
	M	384	3	0	0	0	1	1	2	1	0	0	
580 Glomerulonefritis aguda	T	1	0	0	0	0	0	0	0	0	0	0	
	H	0	0	0	0	0	0	0	0	0	0	0	
	M	1	0	0	0	0	0	0	0	0	0	0	
580.9 Sin especificación	T	1	0	0	0	0	0	0	0	0	0	0	
	H	0	0	0	0	0	0	0	0	0	0	0	
	M	1	0	0	0	0	0	0	0	0	0	0	
581 Síndrome nefrótico	T	3	0	0	0	0	0	0	0	0	0	0	
	H	1	0	0	0	0	0	0	0	0	0	0	
	M	2	0	0	0	0	0	0	0	0	0	0	
581.9 Sin especificación	T	3	0	0	0	0	0	0	0	0	0	0	
	H	1	0	0	0	0	0	0	0	0	0	0	
	M	2	0	0	0	0	0	0	0	0	0	0	
582 Glomerulonefritis crónica	T	3	0	0	0	0	0	0	0	0	0	0	
	H	1	0	0	0	0	0	0	0	0	0	0	
	M	2	0	0	0	0	0	0	0	0	0	0	
582.9 Sin especificación	T	3	0	0	0	0	0	0	0	0	0	0	
	H	1	0	0	0	0	0	0	0	0	0	0	
	M	2	0	0	0	0	0	0	0	0	0	0	

DEFUNCIONES DE RESIDENTES EN LA COMUNIDAD DE MADRID CLASIFICADAS POR GRUPOS DE EDAD QUINQUENAL, SEGUN CAUSA DE MUERTE (LISTA DETALLADA CIE 9ª) Y SEXO (CONT.)

	TODAS LAS EDADES	EDAD EN AÑOS											
		50-54	55-59	60-64	65-69	70-74	75-79	80-84	85-89	90-94	95-99	100 y más	
CAUSAS DE MUERTE LISTA DETALLADA (CIE 9a)													
577.9 Sin especificación	T	1	0	0	0	0	0	0	0	1	0	0	0
	H	0	0	0	0	0	0	0	0	0	0	0	0
	M	1	0	0	0	0	0	0	0	1	0	0	0
578 Hemorragia gastrointestinal	T	359	6	15	17	27	41	43	79	71	27	7	2
	H	195	6	11	13	20	29	23	33	28	9	3	0
	M	164	0	4	4	7	12	20	46	43	18	4	2
578.0 Hematemesis	T	12	0	0	0	3	1	0	2	2	2	0	1
	H	6	0	0	0	3	1	0	0	1	0	0	0
	M	6	0	0	0	0	0	0	2	1	2	0	1
578.9 Hemorragia no espec. del tracto gastrointestinal	T	347	6	15	17	24	40	43	77	69	25	7	1
	H	189	6	11	13	17	28	23	33	27	9	3	0
	M	158	0	4	4	7	12	20	44	42	16	4	1
579 Mala absorción intestinal	T	1	0	0	0	0	0	0	0	1	0	0	0
	H	1	0	0	0	0	0	0	0	1	0	0	0
	M	0	0	0	0	0	0	0	0	0	0	0	0
579.9 Sin especificación	T	1	0	0	0	0	0	0	0	1	0	0	0
	H	1	0	0	0	0	0	0	0	1	0	0	0
	M	0	0	0	0	0	0	0	0	0	0	0	0
580-629 X. ENFERMEDADES DEL APARATO GENITOURINARIO	T	950	15	26	44	82	97	161	217	175	79	21	2
	H	480	11	16	28	53	46	92	99	71	35	7	1
	M	470	4	10	16	29	51	69	118	104	44	14	1
580-589 Nefritis síndrome nefrótico y nefrosis	T	798	14	24	39	72	90	142	173	135	62	16	2
	H	414	10	15	27	47	43	81	78	57	28	6	1
	M	384	4	9	12	25	47	61	95	78	34	10	1
580 Glomerulonefritis aguda	T	1	0	0	0	0	0	0	1	0	0	0	0
	H	0	0	0	0	0	0	0	0	0	0	0	0
	M	1	0	0	0	0	0	0	1	0	0	0	0
580.9 Sin especificación	T	1	0	0	0	0	0	0	1	0	0	0	0
	H	0	0	0	0	0	0	0	0	0	0	0	0
	M	1	0	0	0	0	0	0	1	0	0	0	0
581 Síndrome nefrótico	T	3	0	0	1	0	0	0	2	0	0	0	0
	H	1	0	0	0	0	0	0	1	0	0	0	0
	M	2	0	0	1	0	0	0	1	0	0	0	0
581.9 Sin especificación	T	3	0	0	1	0	0	0	2	0	0	0	0
	H	1	0	0	0	0	0	0	1	0	0	0	0
	M	2	0	0	1	0	0	0	1	0	0	0	0
582 Glomerulonefritis crónica	T	3	0	0	0	0	0	0	0	2	1	0	0
	H	1	0	0	0	0	0	0	0	1	0	0	0
	M	2	0	0	0	0	0	0	0	1	1	0	0
582.9 Sin especificación	T	3	0	0	0	0	0	0	0	2	1	0	0
	H	1	0	0	0	0	0	0	0	1	0	0	0
	M	2	0	0	0	0	0	0	0	1	1	0	0

DEFUNCIONES DE RESIDENTES EN LA COMUNIDAD DE MADRID CLASIFICADAS POR GRUPOS DE EDAD QUINQUENAL, SEGUN CAUSA DE MUERTE (LISTA DETALLADA CIE 9ª) Y SEXO (CONT.)

		TODAS LAS EDADES	EDAD EN AÑOS										
			Menos de 1	1-4	5-9	10-14	15-19	20-24	25-29	30-34	35-39	40-44	45-49
CAUSAS DE MUERTE LISTA DETALLADA (CIE 9a)													
583 Nefritis y nefropatía no espec. como ag. ni como cr.	T	3	0	0	0	0	0	0	1	0	0	0	0
	H	0	0	0	0	0	0	0	0	0	0	0	0
	M	3	0	0	0	0	0	0	1	0	0	0	0
583.8 Con otra histopat. renal especificada	T	1	0	0	0	0	0	0	1	0	0	0	0
	H	0	0	0	0	0	0	0	0	0	0	0	0
	M	1	0	0	0	0	0	0	1	0	0	0	0
583.9 Sin especificación de histopat. renal	T	2	0	0	0	0	0	0	0	0	0	0	0
	H	0	0	0	0	0	0	0	0	0	0	0	0
	M	2	0	0	0	0	0	0	0	0	0	0	0
584 Insuficiencia renal aguda	T	74	0	0	0	0	0	0	0	1	1	0	0
	H	34	0	0	0	0	0	0	0	0	0	0	0
	M	40	0	0	0	0	0	0	0	1	1	0	0
584.9 Sin especificación	T	74	0	0	0	0	0	0	0	1	1	0	0
	H	34	0	0	0	0	0	0	0	0	0	0	0
	M	40	0	0	0	0	0	0	0	1	1	0	0
585 Insuficiencia renal crónica	T	114	0	0	0	0	0	0	0	0	1	1	0
	H	62	0	0	0	0	0	0	0	0	0	1	0
	M	52	0	0	0	0	0	0	0	0	1	0	0
586 Insuficiencia renal sin especificación	T	597	4	0	0	0	1	2	2	2	1	5	3
	H	314	1	0	0	0	1	2	2	2	1	4	3
	M	283	3	0	0	0	0	0	0	0	0	1	0
587 Esclerosis renal sin especificación	T	3	0	0	0	0	0	0	0	0	0	0	0
	H	2	0	0	0	0	0	0	0	0	0	0	0
	M	1	0	0	0	0	0	0	0	0	0	0	0
590-599 Otras enfermedades del aparato urinario	T	134	0	0	0	0	0	0	0	0	1	0	0
	H	51	0	0	0	0	0	0	0	0	0	0	0
	M	83	0	0	0	0	0	0	0	0	1	0	0
590 Infecciones renales	T	15	0	0	0	0	0	0	0	0	0	0	1
	H	3	0	0	0	0	0	0	0	0	0	0	0
	M	12	0	0	0	0	0	0	0	0	0	0	1
590.1 Pielonefritis y pionefrosis agudas	T	2	0	0	0	0	0	0	0	0	0	0	0
	H	0	0	0	0	0	0	0	0	0	0	0	0
	M	2	0	0	0	0	0	0	0	0	0	0	0
590.8 Pielonefritis o pionefrosis no calificadas	T	7	0	0	0	0	0	0	0	0	0	0	1
	H	1	0	0	0	0	0	0	0	0	0	0	0
	M	6	0	0	0	0	0	0	0	0	0	0	1
590.9 Infección renal sin especificación	T	6	0	0	0	0	0	0	0	0	0	0	0
	H	2	0	0	0	0	0	0	0	0	0	0	0
	M	4	0	0	0	0	0	0	0	0	0	0	0
591 Hidronefrosis	T	2	0	0	0	0	0	0	0	0	0	0	0
	H	2	0	0	0	0	0	0	0	0	0	0	0
	M	0	0	0	0	0	0	0	0	0	0	0	0
592 Litiasis renal y ureteral	T	3	0	0	0	0	0	0	0	0	0	0	0
	H	1	0	0	0	0	0	0	0	0	0	0	0
	M	2	0	0	0	0	0	0	0	0	0	0	0

DEFUNCIONES DE RESIDENTES EN LA COMUNIDAD DE MADRID CLASIFICADAS POR GRUPOS DE EDAD QUINQUENAL, SEGUN CAUSA DE MUERTE (LISTA DETALLADA CIE 9ª) Y SEXO (CONT.)

	TODAS LAS EDADES	EDAD EN AÑOS											
		50-54	55-59	60-64	65-69	70-74	75-79	80-84	85-89	90-94	95-99	100 y más	
CAUSAS DE MUERTE LISTA DETALLADA (CIE 9a)													
583 Nefritis y nefropatía no espec. como ag. ni como cr.	T	3	0	0	0	0	1	1	0	0	0	0	0
	H	0	0	0	0	0	0	0	0	0	0	0	0
	M	3	0	0	0	0	1	1	0	0	0	0	0
583.8 Con otra histopat. renal especificada	T	1	0	0	0	0	0	0	0	0	0	0	0
	H	0	0	0	0	0	0	0	0	0	0	0	0
	M	1	0	0	0	0	0	0	0	0	0	0	0
583.9 Sin especificación de histopat. renal	T	2	0	0	0	0	1	1	0	0	0	0	0
	H	0	0	0	0	0	0	0	0	0	0	0	0
	M	2	0	0	0	0	1	1	0	0	0	0	0
584 Insuficiencia renal aguda	T	74	3	2	1	6	8	9	19	14	7	3	0
	H	34	3	1	1	3	3	3	10	8	2	0	0
	M	40	0	1	0	3	5	6	9	6	5	3	0
584.9 Sin especificación	T	74	3	2	1	6	8	9	19	14	7	3	0
	H	34	3	1	1	3	3	3	10	8	2	0	0
	M	40	0	1	0	3	5	6	9	6	5	3	0
585 Insuficiencia renal crónica	T	114	4	6	6	7	19	16	21	27	3	2	1
	H	62	2	2	5	4	11	9	9	14	3	1	1
	M	52	2	4	1	3	8	7	12	13	0	1	0
586 Insuficiencia renal sin especificación	T	597	7	16	31	59	62	114	130	92	50	11	1
	H	314	5	12	21	40	29	68	58	34	22	5	0
	M	283	2	4	10	19	33	46	72	58	28	6	1
587 Esclerosis renal sin especificación	T	3	0	0	0	0	0	2	0	0	1	0	0
	H	2	0	0	0	0	0	1	0	0	1	0	0
	M	1	0	0	0	0	0	1	0	0	0	0	0
590-599 Otras enfermedades del aparato urinario	T	134	1	2	4	9	5	17	37	36	16	5	0
	H	51	1	1	0	5	2	10	14	11	6	1	0
	M	83	0	1	4	4	3	7	23	25	10	4	0
590 Infecciones renales	T	15	1	0	1	1	0	4	2	4	1	0	0
	H	3	1	0	0	0	0	2	0	0	0	0	0
	M	12	0	0	1	1	0	2	2	4	1	0	0
590.1 Pielonefritis y pionefrosis agudas	T	2	0	0	0	0	0	0	0	2	0	0	0
	H	0	0	0	0	0	0	0	0	0	0	0	0
	M	2	0	0	0	0	0	0	0	2	0	0	0
590.8 Pielonefritis o pionefrosis no calificadas	T	7	0	0	0	1	0	3	0	2	0	0	0
	H	1	0	0	0	0	0	1	0	0	0	0	0
	M	6	0	0	0	1	0	2	0	2	0	0	0
590.9 Infección renal sin especificación	T	6	1	0	1	0	0	1	2	0	1	0	0
	H	2	1	0	0	0	0	1	0	0	0	0	0
	M	4	0	0	1	0	0	0	2	0	1	0	0
591 Hidronefrosis	T	2	0	0	0	0	0	0	0	1	1	0	0
	H	2	0	0	0	0	0	0	0	1	1	0	0
	M	0	0	0	0	0	0	0	0	0	0	0	0
592 Litiasis renal y ureteral	T	3	0	0	0	1	1	0	0	1	0	0	0
	H	1	0	0	0	1	0	0	0	0	0	0	0
	M	2	0	0	0	0	1	0	0	1	0	0	0

DEFUNCIONES DE RESIDENTES EN LA COMUNIDAD DE MADRID CLASIFICADAS POR GRUPOS DE EDAD QUINQUENAL, SEGUN CAUSA DE MUERTE (LISTA DETALLADA CIE 9ª) Y SEXO (CONT.)

	TODAS LAS EDADES	EDAD EN AÑOS											
		Menos de 1	1-4	5-9	10-14	15-19	20-24	25-29	30-34	35-39	40-44	45-49	
CAUSAS DE MUERTE LISTA DETALLADA (CIE 9a)													
592.0 Cálculo renal	T	3	0	0	0	0	0	0	0	0	0	0	0
	H	1	0	0	0	0	0	0	0	0	0	0	0
	M	2	0	0	0	0	0	0	0	0	0	0	0
593 Otros trastornos renales y ureterales	T	12	0	0	0	0	0	0	0	0	0	0	0
	H	6	0	0	0	0	0	0	0	0	0	0	0
	M	6	0	0	0	0	0	0	0	0	0	0	0
593.2 Quiste renal adquirido	T	2	0	0	0	0	0	0	0	0	0	0	0
	H	1	0	0	0	0	0	0	0	0	0	0	0
	M	1	0	0	0	0	0	0	0	0	0	0	0
593.8 Otros	T	3	0	0	0	0	0	0	0	0	0	0	0
	H	2	0	0	0	0	0	0	0	0	0	0	0
	M	1	0	0	0	0	0	0	0	0	0	0	0
593.9 Sin especificación	T	7	0	0	0	0	0	0	0	0	0	0	0
	H	3	0	0	0	0	0	0	0	0	0	0	0
	M	4	0	0	0	0	0	0	0	0	0	0	0
596 Otros trastornos de la vejiga	T	2	0	0	0	0	0	0	0	0	0	0	0
	H	0	0	0	0	0	0	0	0	0	0	0	0
	M	2	0	0	0	0	0	0	0	0	0	0	0
596.8 Otros	T	1	0	0	0	0	0	0	0	0	0	0	0
	H	0	0	0	0	0	0	0	0	0	0	0	0
	M	1	0	0	0	0	0	0	0	0	0	0	0
596.9 Sin especificación	T	1	0	0	0	0	0	0	0	0	0	0	0
	H	0	0	0	0	0	0	0	0	0	0	0	0
	M	1	0	0	0	0	0	0	0	0	0	0	0
599 Otros trastornos de la uretra y del aparato urinario	T	100	0	0	0	0	0	0	0	1	0	0	0
	H	39	0	0	0	0	0	0	0	0	0	0	0
	M	61	0	0	0	0	0	0	0	1	0	0	0
599.0 Infección urinaria sin indicación del sitio	T	98	0	0	0	0	0	0	0	1	0	0	0
	H	37	0	0	0	0	0	0	0	0	0	0	0
	M	61	0	0	0	0	0	0	0	1	0	0	0
599.6 Obstrucción urinaria sin especificación	T	1	0	0	0	0	0	0	0	0	0	0	0
	H	1	0	0	0	0	0	0	0	0	0	0	0
	M	0	0	0	0	0	0	0	0	0	0	0	0
599.9 Sin especificación	T	1	0	0	0	0	0	0	0	0	0	0	0
	H	1	0	0	0	0	0	0	0	0	0	0	0
	M	0	0	0	0	0	0	0	0	0	0	0	0
600-608 Enf. de los órganos genitales masculinos	T	15	0	0	0	0	0	0	0	0	0	0	0
	H	15	0	0	0	0	0	0	0	0	0	0	0
	M	0	0	0	0	0	0	0	0	0	0	0	0
600 Hiperplasia de la próstata	T	10	0	0	0	0	0	0	0	0	0	0	0
	H	10	0	0	0	0	0	0	0	0	0	0	0
	M	0	0	0	0	0	0	0	0	0	0	0	0
601 Enfermedades inflamatorias de la próstata	T	2	0	0	0	0	0	0	0	0	0	0	0
	H	2	0	0	0	0	0	0	0	0	0	0	0
	M	0	0	0	0	0	0	0	0	0	0	0	0

DEFUNCIONES DE RESIDENTES EN LA COMUNIDAD DE MADRID CLASIFICADAS POR GRUPOS DE EDAD QUINQUENAL, SEGUN CAUSA DE MUERTE (LISTA DETALLADA CIE 9ª) Y SEXO (CONT.)

	TODAS LAS EDADES	EDAD EN AÑOS											
		50-54	55-59	60-64	65-69	70-74	75-79	80-84	85-89	90-94	95-99	100 y más	
CAUSAS DE MUERTE LISTA DETALLADA (CIE 9a)													
592.0 Cálculo renal	T	3	0	0	0	1	1	0	0	1	0	0	0
	H	1	0	0	0	1	0	0	0	0	0	0	0
	M	2	0	0	0	0	1	0	0	1	0	0	0
593 Otros trastornos renales y ureterales	T	12	0	0	0	2	2	1	2	4	1	0	0
	H	6	0	0	0	1	1	1	1	2	0	0	0
	M	6	0	0	0	1	1	0	1	2	1	0	0
593.2 Quiste renal adquirido	T	2	0	0	0	0	1	0	0	1	0	0	0
	H	1	0	0	0	0	0	0	0	1	0	0	0
	M	1	0	0	0	0	1	0	0	0	0	0	0
593.8 Otros	T	3	0	0	0	0	1	1	0	1	0	0	0
	H	2	0	0	0	0	1	1	0	0	0	0	0
	M	1	0	0	0	0	0	0	0	1	0	0	0
593.9 Sin especificación	T	7	0	0	0	2	0	0	2	2	1	0	0
	H	3	0	0	0	1	0	0	1	1	0	0	0
	M	4	0	0	0	1	0	0	1	1	1	0	0
596 Otros trastornos de la vejiga	T	2	0	0	1	0	0	0	0	0	1	0	0
	H	0	0	0	0	0	0	0	0	0	0	0	0
	M	2	0	0	1	0	0	0	0	0	1	0	0
596.8 Otros	T	1	0	0	0	0	0	0	0	0	1	0	0
	H	0	0	0	0	0	0	0	0	0	0	0	0
	M	1	0	0	0	0	0	0	0	0	1	0	0
596.9 Sin especificación	T	1	0	0	1	0	0	0	0	0	0	0	0
	H	0	0	0	0	0	0	0	0	0	0	0	0
	M	1	0	0	1	0	0	0	0	0	0	0	0
599 Otros trastornos de la uretra y del aparato urinario	T	100	0	2	2	5	2	12	33	26	12	5	0
	H	39	0	1	0	3	1	7	13	8	5	1	0
	M	61	0	1	2	2	1	5	20	18	7	4	0
599.0 Infección urinaria sin indicación del sitio	T	98	0	2	2	5	2	12	33	24	12	5	0
	H	37	0	1	0	3	1	7	13	6	5	1	0
	M	61	0	1	2	2	1	5	20	18	7	4	0
599.6 Obstrucción urinaria sin especificación	T	1	0	0	0	0	0	0	0	1	0	0	0
	H	1	0	0	0	0	0	0	0	1	0	0	0
	M	0	0	0	0	0	0	0	0	0	0	0	0
599.9 Sin especificación	T	1	0	0	0	0	0	0	0	1	0	0	0
	H	1	0	0	0	0	0	0	0	1	0	0	0
	M	0	0	0	0	0	0	0	0	0	0	0	0
600-608 Enf. de los órganos genitales masculinos	T	15	0	0	1	1	1	1	7	3	1	0	0
	H	15	0	0	1	1	1	1	7	3	1	0	0
	M	0	0	0	0	0	0	0	0	0	0	0	0
600 Hiperplasia de la próstata	T	10	0	0	1	0	0	1	4	3	1	0	0
	H	10	0	0	1	0	0	1	4	3	1	0	0
	M	0	0	0	0	0	0	0	0	0	0	0	0
601 Enfermedades inflamatorias de la próstata	T	2	0	0	0	0	0	0	2	0	0	0	0
	H	2	0	0	0	0	0	0	2	0	0	0	0
	M	0	0	0	0	0	0	0	0	0	0	0	0

DEFUNCIONES DE RESIDENTES EN LA COMUNIDAD DE MADRID CLASIFICADAS POR GRUPOS DE EDAD QUINQUENAL, SEGUN CAUSA DE MUERTE (LISTA DETALLADA CIE 9ª) Y SEXO (CONT.)

	TODAS LAS EDADES	EDAD EN AÑOS											
		Menos de 1	1-4	5-9	10-14	15-19	20-24	25-29	30-34	35-39	40-44	45-49	
CAUSAS DE MUERTE LISTA DETALLADA (CIE 9a)													
601.9 Sin especificación	T	2	0	0	0	0	0	0	0	0	0	0	0
	H	2	0	0	0	0	0	0	0	0	0	0	0
	M	0	0	0	0	0	0	0	0	0	0	0	0
602 Otros trastornos de la próstata	T	1	0	0	0	0	0	0	0	0	0	0	0
	H	1	0	0	0	0	0	0	0	0	0	0	0
	M	0	0	0	0	0	0	0	0	0	0	0	0
602.1 Congestión o hemorragia de la próstata	T	1	0	0	0	0	0	0	0	0	0	0	0
	H	1	0	0	0	0	0	0	0	0	0	0	0
	M	0	0	0	0	0	0	0	0	0	0	0	0
608 Otros trast. de los órganos genitales masculinos	T	2	0	0	0	0	0	0	0	0	0	0	0
	H	2	0	0	0	0	0	0	0	0	0	0	0
	M	0	0	0	0	0	0	0	0	0	0	0	0
608.8 Otros	T	2	0	0	0	0	0	0	0	0	0	0	0
	H	2	0	0	0	0	0	0	0	0	0	0	0
	M	0	0	0	0	0	0	0	0	0	0	0	0
614-616 Enf. inflamatoria de los órganos pelvianos femeninos	T	2	0	0	0	0	0	0	0	0	0	0	0
	H	0	0	0	0	0	0	0	0	0	0	0	0
	M	2	0	0	0	0	0	0	0	0	0	0	0
616 Enf. inflamatorias del cuello uterino de vagina y vulva	T	2	0	0	0	0	0	0	0	0	0	0	0
	H	0	0	0	0	0	0	0	0	0	0	0	0
	M	2	0	0	0	0	0	0	0	0	0	0	0
616.4 Otro absceso de la vulva	T	1	0	0	0	0	0	0	0	0	0	0	0
	H	0	0	0	0	0	0	0	0	0	0	0	0
	M	1	0	0	0	0	0	0	0	0	0	0	0
616.8 Otras	T	1	0	0	0	0	0	0	0	0	0	0	0
	H	0	0	0	0	0	0	0	0	0	0	0	0
	M	1	0	0	0	0	0	0	0	0	0	0	0
617-629 Otros trastornos del aparato genital femenino	T	1	0	0	0	0	0	0	0	0	0	0	0
	H	0	0	0	0	0	0	0	0	0	0	0	0
	M	1	0	0	0	0	0	0	0	0	0	0	0
619 Fístula que afecta el aparato genital femenino	T	1	0	0	0	0	0	0	0	0	0	0	0
	H	0	0	0	0	0	0	0	0	0	0	0	0
	M	1	0	0	0	0	0	0	0	0	0	0	0
619.1 Fístula digestivogenital de la mujer	T	1	0	0	0	0	0	0	0	0	0	0	0
	H	0	0	0	0	0	0	0	0	0	0	0	0
	M	1	0	0	0	0	0	0	0	0	0	0	0
630-676 XI. COMPLICACION. EMBZO. PARTO Y PUERPERIO	T	1	0	0	0	0	0	0	1	0	0	0	0
	H	0	0	0	0	0	0	0	0	0	0	0	0
	M	1	0	0	0	0	0	0	1	0	0	0	0
670-676 Complicaciones del puerperio	T	1	0	0	0	0	0	0	1	0	0	0	0
	H	0	0	0	0	0	0	0	0	0	0	0	0
	M	1	0	0	0	0	0	0	1	0	0	0	0
673 Embolia pulmonar obstetrica	T	1	0	0	0	0	0	0	1	0	0	0	0
	H	0	0	0	0	0	0	0	0	0	0	0	0
	M	1	0	0	0	0	0	0	1	0	0	0	0

DEFUNCIONES DE RESIDENTES EN LA COMUNIDAD DE MADRID CLASIFICADAS POR GRUPOS DE EDAD QUINQUENAL, SEGUN CAUSA DE MUERTE (LISTA DETALLADA CIE 9ª) Y SEXO (CONT.)

	TODAS LAS EDADES	EDAD EN AÑOS											
		50-54	55-59	60-64	65-69	70-74	75-79	80-84	85-89	90-94	95-99	100 y más	
CAUSAS DE MUERTE LISTA DETALLADA (CIE 9a)													
601.9 Sin especificación	T	2	0	0	0	0	0	0	2	0	0	0	0
	H	2	0	0	0	0	0	0	2	0	0	0	0
	M	0	0	0	0	0	0	0	0	0	0	0	0
602 Otros trastornos de la próstata	T	1	0	0	0	0	1	0	0	0	0	0	0
	H	1	0	0	0	0	1	0	0	0	0	0	0
	M	0	0	0	0	0	0	0	0	0	0	0	0
602.1 Congestión o hemorragia de la próstata	T	1	0	0	0	0	1	0	0	0	0	0	0
	H	1	0	0	0	0	1	0	0	0	0	0	0
	M	0	0	0	0	0	0	0	0	0	0	0	0
608 Otros trast. de los órganos genitales masculinos	T	2	0	0	0	1	0	0	1	0	0	0	0
	H	2	0	0	0	1	0	0	1	0	0	0	0
	M	0	0	0	0	0	0	0	0	0	0	0	0
608.8 Otros	T	2	0	0	0	1	0	0	1	0	0	0	0
	H	2	0	0	0	1	0	0	1	0	0	0	0
	M	0	0	0	0	0	0	0	0	0	0	0	0
614-616 Enf. inflamatoria de los órganos pelvianos femeninos	T	2	0	0	0	0	0	1	0	1	0	0	0
	H	0	0	0	0	0	0	0	0	0	0	0	0
	M	2	0	0	0	0	0	1	0	1	0	0	0
616 Enf. inflamatorias del cuello uterino de vagina y vulva	T	2	0	0	0	0	0	1	0	1	0	0	0
	H	0	0	0	0	0	0	0	0	0	0	0	0
	M	2	0	0	0	0	0	1	0	1	0	0	0
616.4 Otro absceso de la vulva	T	1	0	0	0	0	0	0	0	0	0	0	0
	H	0	0	0	0	0	0	0	0	0	0	0	0
	M	1	0	0	0	0	0	1	0	0	0	0	0
616.8 Otras	T	1	0	0	0	0	0	0	0	1	0	0	0
	H	0	0	0	0	0	0	0	0	0	0	0	0
	M	1	0	0	0	0	0	0	0	1	0	0	0
617-629 Otros trastornos del aparato genital femenino	T	1	0	0	0	0	1	0	0	0	0	0	0
	H	0	0	0	0	0	0	0	0	0	0	0	0
	M	1	0	0	0	0	1	0	0	0	0	0	0
619 Fístula que afecta el aparato genital femenino	T	1	0	0	0	0	1	0	0	0	0	0	0
	H	0	0	0	0	0	0	0	0	0	0	0	0
	M	1	0	0	0	0	1	0	0	0	0	0	0
619.1 Fístula digestivogenital de la mujer	T	1	0	0	0	0	1	0	0	0	0	0	0
	H	0	0	0	0	0	0	0	0	0	0	0	0
	M	1	0	0	0	0	1	0	0	0	0	0	0
630-676 XI. COMPLICACION. EMBZO. PARTO Y PUERPERIO	T	1	0	0	0	0	0	0	0	0	0	0	0
	H	0	0	0	0	0	0	0	0	0	0	0	0
	M	1	0	0	0	0	0	0	0	0	0	0	0
670-676 Complicaciones del puerperio	T	1	0	0	0	0	0	0	0	0	0	0	0
	H	0	0	0	0	0	0	0	0	0	0	0	0
	M	1	0	0	0	0	0	0	0	0	0	0	0
673 Embolia pulmonar obstétrica	T	1	0	0	0	0	0	0	0	0	0	0	0
	H	0	0	0	0	0	0	0	0	0	0	0	0
	M	1	0	0	0	0	0	0	0	0	0	0	0

DEFUNCIONES DE RESIDENTES EN LA COMUNIDAD DE MADRID CLASIFICADAS POR GRUPOS DE EDAD QUINQUENAL, SEGUN CAUSA DE MUERTE (LISTA DETALLADA CIE 9ª) Y SEXO {R/R} (CONT.)

	TODAS LAS EDADES	EDAD EN AÑOS											
		Menos de 1	1-4	5-9	10-14	15-19	20-24	25-29	30-34	35-39	40-44	45-49	
CAUSAS DE MUERTE LISTA DETALLADA (CIE 9a)													
673.1 Embolia de líquido amniótico	T	1	0	0	0	0	0	0	0	1	0	0	0
	H	0	0	0	0	0	0	0	0	0	0	0	0
	M	1	0	0	0	0	0	0	0	1	0	0	0
680-709 XII. ENF. DE LA PIEL Y DEL TEJIDO CELULAR SUBC.	T	25	0	0	0	0	0	0	0	0	0	1	1
	H	8	0	0	0	0	0	0	0	0	0	0	0
	M	17	0	0	0	0	0	0	0	0	0	1	1
680-686 Infecciones de la piel y del tejido celular subcutáneo	T	8	0	0	0	0	0	0	0	0	0	0	0
	H	5	0	0	0	0	0	0	0	0	0	0	0
	M	3	0	0	0	0	0	0	0	0	0	0	0
682 Otras celulitis y abscesos	T	5	0	0	0	0	0	0	0	0	0	0	0
	H	3	0	0	0	0	0	0	0	0	0	0	0
	M	2	0	0	0	0	0	0	0	0	0	0	0
682.0 De la cara	T	1	0	0	0	0	0	0	0	0	0	0	0
	H	1	0	0	0	0	0	0	0	0	0	0	0
	M	0	0	0	0	0	0	0	0	0	0	0	0
682.2 Del tronco	T	1	0	0	0	0	0	0	0	0	0	0	0
	H	0	0	0	0	0	0	0	0	0	0	0	0
	M	1	0	0	0	0	0	0	0	0	0	0	0
682.6 Del muslo y de la pierna	T	1	0	0	0	0	0	0	0	0	0	0	0
	H	0	0	0	0	0	0	0	0	0	0	0	0
	M	1	0	0	0	0	0	0	0	0	0	0	0
682.8 De otro sitio especificado	T	1	0	0	0	0	0	0	0	0	0	0	0
	H	1	0	0	0	0	0	0	0	0	0	0	0
	M	0	0	0	0	0	0	0	0	0	0	0	0
682.9 De sitio no especificado	T	1	0	0	0	0	0	0	0	0	0	0	0
	H	1	0	0	0	0	0	0	0	0	0	0	0
	M	0	0	0	0	0	0	0	0	0	0	0	0
686 Otras inf. locales de la piel y tej. celular subcutáneo	T	3	0	0	0	0	0	0	0	0	0	0	0
	H	2	0	0	0	0	0	0	0	0	0	0	0
	M	1	0	0	0	0	0	0	0	0	0	0	0
686.9 Sin especificación	T	3	0	0	0	0	0	0	0	0	0	0	0
	H	2	0	0	0	0	0	0	0	0	0	0	0
	M	1	0	0	0	0	0	0	0	0	0	0	0
690-698 Otras afecciones inflam. de la piel y tej. cel. subcutáneo	T	5	0	0	0	0	0	0	0	0	1	1	
	H	1	0	0	0	0	0	0	0	0	0	0	
	M	4	0	0	0	0	0	0	0	0	1	1	
694 Dermatitis ampollar	T	1	0	0	0	0	0	0	0	0	0	0	
	H	1	0	0	0	0	0	0	0	0	0	0	
	M	0	0	0	0	0	0	0	0	0	0	0	
694.5 Penfigoide	T	1	0	0	0	0	0	0	0	0	0	0	
	H	1	0	0	0	0	0	0	0	0	0	0	
	M	0	0	0	0	0	0	0	0	0	0	0	
695 Afecciones eritematosas	T	3	0	0	0	0	0	0	0	0	0	1	
	H	0	0	0	0	0	0	0	0	0	0	0	
	M	3	0	0	0	0	0	0	0	0	0	1	

DEFUNCIONES DE RESIDENTES EN LA COMUNIDAD DE MADRID CLASIFICADAS POR GRUPOS DE EDAD QUINQUENAL, SEGUN CAUSA DE MUERTE (LISTA DETALLADA CIE 9ª) Y SEXO {R/R} (CONT.)

	TODAS LAS EDADES	EDAD EN AÑOS												
		50-54	55-59	60-64	65-69	70-74	75-79	80-84	85-89	90-94	95-99	100 y más		
CAUSAS DE MUERTE LISTA DETALLADA (CIE 9a)														
673.1 Embolia de líquido amniótico	T	1	0	0	0	0	0	0	0	0	0	0	0	0
	H	0	0	0	0	0	0	0	0	0	0	0	0	0
	M	1	0	0	0	0	0	0	0	0	0	0	0	0
680-709 XII. ENF. DE LA PIEL Y DEL TEJIDO CELULAR SUBC.	T	25	0	2	2	2	4	1	4	4	3	1	0	0
	H	8	0	1	1	0	3	0	2	1	0	0	0	0
	M	17	0	1	1	2	1	1	2	3	3	1	0	0
680-686 Infecciones de la piel y del tejido celular subcutáneo	T	8	0	1	1	1	1	1	1	1	1	0	0	0
	H	5	0	1	1	0	1	0	1	0	1	0	0	0
	M	3	0	0	0	1	0	1	0	0	0	0	0	0
682 Otras celulitis y abscesos	T	5	0	1	1	0	1	1	0	0	0	0	0	0
	H	3	0	1	1	0	1	0	0	0	0	0	0	0
	M	2	0	0	0	0	0	1	0	0	1	0	0	0
682.0 De la cara	T	1	0	0	0	0	1	0	0	0	0	0	0	0
	H	1	0	0	0	0	1	0	0	0	0	0	0	0
	M	0	0	0	0	0	0	0	0	0	0	0	0	0
682.2 Del tronco	T	1	0	0	0	0	0	0	0	0	1	0	0	0
	H	0	0	0	0	0	0	0	0	0	0	0	0	0
	M	1	0	0	0	0	0	0	0	0	1	0	0	0
682.6 Del muslo y de la pierna	T	1	0	0	0	0	0	1	0	0	0	0	0	0
	H	0	0	0	0	0	0	0	0	0	0	0	0	0
	M	1	0	0	0	0	0	1	0	0	0	0	0	0
682.8 De otro sitio especificado	T	1	0	1	0	0	0	0	0	0	0	0	0	0
	H	1	0	1	0	0	0	0	0	0	0	0	0	0
	M	0	0	0	0	0	0	0	0	0	0	0	0	0
682.9 De sitio no especificado	T	1	0	0	1	0	0	0	0	0	0	0	0	0
	H	1	0	0	1	0	0	0	0	0	0	0	0	0
	M	0	0	0	0	0	0	0	0	0	0	0	0	0
686 Otras inf. locales de la piel y tej. celular subcutáneo	T	3	0	0	0	1	0	0	1	1	0	0	0	0
	H	2	0	0	0	0	0	0	1	1	0	0	0	0
	M	1	0	0	0	1	0	0	0	0	0	0	0	0
686.9 Sin especificación	T	3	0	0	0	1	0	0	1	1	0	0	0	0
	H	2	0	0	0	0	0	0	1	1	0	0	0	0
	M	1	0	0	0	1	0	0	0	0	0	0	0	0
690-698 Otras afecciones inflam. de la piel y tej. cel. subcutáneo	T	5	0	0	1	1	0	0	1	0	0	0	0	0
	H	1	0	0	0	0	0	0	1	0	0	0	0	0
	M	4	0	0	1	1	0	0	0	0	0	0	0	0
694 Dermatitis ampollar	T	1	0	0	0	0	0	0	1	0	0	0	0	0
	H	1	0	0	0	0	0	0	1	0	0	0	0	0
	M	0	0	0	0	0	0	0	0	0	0	0	0	0
694.5 Penfigoide	T	1	0	0	0	0	0	0	1	0	0	0	0	0
	H	1	0	0	0	0	0	0	1	0	0	0	0	0
	M	0	0	0	0	0	0	0	0	0	0	0	0	0
695 Afecciones eritematosas	T	3	0	0	1	1	0	0	0	0	0	0	0	0
	H	0	0	0	0	0	0	0	0	0	0	0	0	0
	M	3	0	0	1	1	0	0	0	0	0	0	0	0

DEFUNCIONES DE RESIDENTES EN LA COMUNIDAD DE MADRID CLASIFICADAS POR GRUPOS DE EDAD QUINQUENAL, SEGUN CAUSA DE MUERTE (LISTA DETALLADA CIE 9ª) Y SEXO {R/R} (CONT.)

	TODAS LAS EDADES	EDAD EN AÑOS											
		Menos de 1	1-4	5-9	10-14	15-19	20-24	25-29	30-34	35-39	40-44	45-49	
CAUSAS DE MUERTE LISTA DETALLADA (CIE 9a)													
695.4 Lupus eritematoso	T	3	0	0	0	0	0	0	0	0	0	0	1
	H	0	0	0	0	0	0	0	0	0	0	0	0
	M	3	0	0	0	0	0	0	0	0	0	0	1
696 Psoriasis y trastornos afines	T	1	0	0	0	0	0	0	0	0	0	1	0
	H	0	0	0	0	0	0	0	0	0	0	0	0
	M	1	0	0	0	0	0	0	0	0	0	1	0
696.1 Otra psoriasis	T	1	0	0	0	0	0	0	0	0	0	1	0
	H	0	0	0	0	0	0	0	0	0	0	0	0
	M	1	0	0	0	0	0	0	0	0	0	1	0
700-709 Otras enf. de la piel y del tejido celular subcutáneo	T	12	0	0	0	0	0	0	0	0	0	0	0
	H	2	0	0	0	0	0	0	0	0	0	0	0
	M	10	0	0	0	0	0	0	0	0	0	0	0
707 Ulcera crónica de la piel	T	12	0	0	0	0	0	0	0	0	0	0	0
	H	2	0	0	0	0	0	0	0	0	0	0	0
	M	10	0	0	0	0	0	0	0	0	0	0	0
707.0 Ulcera por decubito	T	11	0	0	0	0	0	0	0	0	0	0	0
	H	2	0	0	0	0	0	0	0	0	0	0	0
	M	9	0	0	0	0	0	0	0	0	0	0	0
707.9 Ulcera crónica de sitio no especificado	T	1	0	0	0	0	0	0	0	0	0	0	0
	H	0	0	0	0	0	0	0	0	0	0	0	0
	M	1	0	0	0	0	0	0	0	0	0	0	0
710-739 XIII. ENF. DEL SISTEMA OSTEOM. DEL TEJ. CONJ.	T	233	0	0	0	0	0	1	0	2	0	0	0
	H	72	0	0	0	0	0	0	0	2	0	0	0
	M	161	0	0	0	0	0	1	0	0	0	0	0
710-719 Atropatías y trastornos afines	T	48	0	0	0	0	0	1	0	0	0	0	0
	H	15	0	0	0	0	0	0	0	0	0	0	0
	M	33	0	0	0	0	0	1	0	0	0	0	0
710 Enfermedades difusas del tejido conjuntivo	T	11	0	0	0	0	0	1	0	0	0	0	0
	H	5	0	0	0	0	0	0	0	0	0	0	0
	M	6	0	0	0	0	0	1	0	0	0	0	0
710.0 Lupus eritematoso diseminado	T	1	0	0	0	0	0	1	0	0	0	0	0
	H	0	0	0	0	0	0	0	0	0	0	0	0
	M	1	0	0	0	0	0	1	0	0	0	0	0
710.1 Escleroderma generalizado	T	3	0	0	0	0	0	0	0	0	0	0	0
	H	1	0	0	0	0	0	0	0	0	0	0	0
	M	2	0	0	0	0	0	0	0	0	0	0	0
710.3 Dermatomiositis	T	2	0	0	0	0	0	0	0	0	0	0	0
	H	2	0	0	0	0	0	0	0	0	0	0	0
	M	0	0	0	0	0	0	0	0	0	0	0	0
710.4 Polimiositis	T	4	0	0	0	0	0	0	0	0	0	0	0
	H	2	0	0	0	0	0	0	0	0	0	0	0
	M	2	0	0	0	0	0	0	0	0	0	0	0
710.9 Sin especificación	T	1	0	0	0	0	0	0	0	0	0	0	0
	H	0	0	0	0	0	0	0	0	0	0	0	0
	M	1	0	0	0	0	0	0	0	0	0	0	0

DEFUNCIONES DE RESIDENTES EN LA COMUNIDAD DE MADRID CLASIFICADAS POR GRUPOS DE EDAD QUINQUENAL, SEGUN CAUSA DE MUERTE (LISTA DETALLADA CIE 9ª) Y SEXO {R/R} (CONT.)

CAUSAS DE MUERTE LISTA DETALLADA (CIE 9a)	TODAS LAS EIDADES	EDAD EN AÑOS												
		50-54	55-59	60-64	65-69	70-74	75-79	80-84	85-89	90-94	95-99	100 y más		
695.4 Lupus eritematoso	T	3	0	0	1	1	0	0	0	0	0	0	0	0
	H	0	0	0	0	0	0	0	0	0	0	0	0	0
	M	3	0	0	1	1	0	0	0	0	0	0	0	0
696 Psoriasis y trastornos afines	T	1	0	0	0	0	0	0	0	0	0	0	0	0
	H	0	0	0	0	0	0	0	0	0	0	0	0	0
	M	1	0	0	0	0	0	0	0	0	0	0	0	0
696.1 Otra psoriasis	T	1	0	0	0	0	0	0	0	0	0	0	0	0
	H	0	0	0	0	0	0	0	0	0	0	0	0	0
	M	1	0	0	0	0	0	0	0	0	0	0	0	0
700-709 Otras enf. de la piel y del tejido celular subcutáneo	T	12	0	1	0	0	3	0	2	3	2	1	0	0
	H	2	0	0	0	0	2	0	0	0	0	0	0	0
	M	10	0	1	0	0	1	0	2	3	2	1	0	0
707 Úlcera crónica de la piel	T	12	0	1	0	0	3	0	2	3	2	1	0	0
	H	2	0	0	0	0	2	0	0	0	0	0	0	0
	M	10	0	1	0	0	1	0	2	3	2	1	0	0
707.0 Úlcera por decubito	T	11	0	1	0	0	3	0	2	2	2	1	0	0
	H	2	0	0	0	0	2	0	0	0	0	0	0	0
	M	9	0	1	0	0	1	0	2	2	2	1	0	0
707.9 Úlcera crónica de sitio no especificado	T	1	0	0	0	0	0	0	0	1	0	0	0	0
	H	0	0	0	0	0	0	0	0	0	0	0	0	0
	M	1	0	0	0	0	0	0	0	1	0	0	0	0
710-739 XIII. ENF. DEL SISTEMA OSTEOM. DEL TEJ. CONJ.	T	233	4	5	7	7	11	30	61	50	35	17	3	0
	H	72	2	2	1	4	5	12	17	14	7	5	1	0
	M	161	2	3	6	3	6	18	44	36	28	12	2	0
710-719 Atropatías y trastornos afines	T	48	1	4	6	6	5	6	9	9	0	1	0	0
	H	15	1	2	1	3	2	1	4	1	0	0	0	0
	M	33	0	2	5	3	3	5	5	8	0	1	0	0
710 Enfermedades difusas del tejido conjuntivo	T	11	1	1	0	4	1	2	1	0	0	0	0	0
	H	5	1	0	0	3	0	0	1	0	0	0	0	0
	M	6	0	1	0	1	1	2	0	0	0	0	0	0
710.0 Lupus eritematoso diseminado	T	1	0	0	0	0	0	0	0	0	0	0	0	0
	H	0	0	0	0	0	0	0	0	0	0	0	0	0
	M	1	0	0	0	0	0	0	0	0	0	0	0	0
710.1 Escleroderma generalizado	T	3	0	0	0	2	1	0	0	0	0	0	0	0
	H	1	0	0	0	1	0	0	0	0	0	0	0	0
	M	2	0	0	0	1	1	0	0	0	0	0	0	0
710.3 Dermatomiositis	T	2	0	0	0	1	0	0	1	0	0	0	0	0
	H	2	0	0	0	1	0	0	1	0	0	0	0	0
	M	0	0	0	0	0	0	0	0	0	0	0	0	0
710.4 Polimiositis	T	4	1	0	0	1	0	2	0	0	0	0	0	0
	H	2	1	0	0	1	0	0	0	0	0	0	0	0
	M	2	0	0	0	0	0	2	0	0	0	0	0	0
710.9 Sin especificación	T	1	0	1	0	0	0	0	0	0	0	0	0	0
	H	0	0	0	0	0	0	0	0	0	0	0	0	0
	M	1	0	1	0	0	0	0	0	0	0	0	0	0

DEFUNCIONES DE RESIDENTES EN LA COMUNIDAD DE MADRID CLASIFICADAS POR GRUPOS DE EDAD QUINQUENAL, SEGUN CAUSA DE MUERTE (LISTA DETALLADA CIE 9ª) Y SEXO {R/R} (CONT.)

	TODAS LAS EDADES	EDAD EN AÑOS											
		Menos de 1	1-4	5-9	10-14	15-19	20-24	25-29	30-34	35-39	40-44	45-49	
CAUSAS DE MUERTE LISTA DETALLADA (CIE 9a)													
714 Artritis reumatoide y otras poliartropatías inflamatorias	T	16	0	0	0	0	0	0	0	0	0	0	0
	H	5	0	0	0	0	0	0	0	0	0	0	0
	M	11	0	0	0	0	0	0	0	0	0	0	0
714.0 Artritis reumatoide	T	14	0	0	0	0	0	0	0	0	0	0	0
	H	4	0	0	0	0	0	0	0	0	0	0	0
	M	10	0	0	0	0	0	0	0	0	0	0	0
714.1 Síndrome de Felty	T	1	0	0	0	0	0	0	0	0	0	0	0
	H	0	0	0	0	0	0	0	0	0	0	0	0
	M	1	0	0	0	0	0	0	0	0	0	0	0
714.3 Poliartrosis crónica juvenil	T	1	0	0	0	0	0	0	0	0	0	0	0
	H	1	0	0	0	0	0	0	0	0	0	0	0
	M	0	0	0	0	0	0	0	0	0	0	0	0
715 Osteoartritis y trastornos afines	T	11	0	0	0	0	0	0	0	0	0	0	0
	H	3	0	0	0	0	0	0	0	0	0	0	0
	M	8	0	0	0	0	0	0	0	0	0	0	0
715.0 Generalizada	T	8	0	0	0	0	0	0	0	0	0	0	0
	H	2	0	0	0	0	0	0	0	0	0	0	0
	M	6	0	0	0	0	0	0	0	0	0	0	0
715.9 No especificada como generalizada ni localizada	T	3	0	0	0	0	0	0	0	0	0	0	0
	H	1	0	0	0	0	0	0	0	0	0	0	0
	M	2	0	0	0	0	0	0	0	0	0	0	0
716 Otras artropatías y la no especificada	T	2	0	0	0	0	0	0	0	0	0	0	0
	H	1	0	0	0	0	0	0	0	0	0	0	0
	M	1	0	0	0	0	0	0	0	0	0	0	0
716.5 Poliartrosis o poliartropatía sin especificación	T	1	0	0	0	0	0	0	0	0	0	0	0
	H	0	0	0	0	0	0	0	0	0	0	0	0
	M	1	0	0	0	0	0	0	0	0	0	0	0
716.9 Sin especificación	T	1	0	0	0	0	0	0	0	0	0	0	0
	H	1	0	0	0	0	0	0	0	0	0	0	0
	M	0	0	0	0	0	0	0	0	0	0	0	0
717 Desarrreglo interno de la rodilla	T	1	0	0	0	0	0	0	0	0	0	0	0
	H	1	0	0	0	0	0	0	0	0	0	0	0
	M	0	0	0	0	0	0	0	0	0	0	0	0
717.9 Sin especificación	T	1	0	0	0	0	0	0	0	0	0	0	0
	H	1	0	0	0	0	0	0	0	0	0	0	0
	M	0	0	0	0	0	0	0	0	0	0	0	0
718 Otros desarreglos articulares	T	1	0	0	0	0	0	0	0	0	0	0	0
	H	0	0	0	0	0	0	0	0	0	0	0	0
	M	1	0	0	0	0	0	0	0	0	0	0	0
718.5 Anquilosis	T	1	0	0	0	0	0	0	0	0	0	0	0
	H	0	0	0	0	0	0	0	0	0	0	0	0
	M	1	0	0	0	0	0	0	0	0	0	0	0
719 Otros trastornos articulares y el no especificado	T	6	0	0	0	0	0	0	0	0	0	0	0
	H	0	0	0	0	0	0	0	0	0	0	0	0
	M	6	0	0	0	0	0	0	0	0	0	0	0

DEFUNCIONES DE RESIDENTES EN LA COMUNIDAD DE MADRID CLASIFICADAS POR GRUPOS DE EDAD QUINQUENAL, SEGUN CAUSA DE MUERTE (LISTA DETALLADA CIE 9ª) Y SEXO {R/R} (CONT.)

	TODAS LAS EDADES	EDAD EN AÑOS											
		50-54	55-59	60-64	65-69	70-74	75-79	80-84	85-89	90-94	95-99	100 y más	
CAUSAS DE MUERTE LISTA DETALLADA (CIE 9a)													
714 Artritis reumatoide y otras poliartropatías inflamatorias	T	16	0	2	5	2	4	1	0	2	0	0	0
	H	5	0	1	1	0	2	0	0	1	0	0	0
	M	11	0	1	4	2	2	1	0	1	0	0	0
714.0 Artritis reumatoide	T	14	0	1	4	2	4	1	0	2	0	0	0
	H	4	0	0	1	0	2	0	0	1	0	0	0
	M	10	0	1	3	2	2	1	0	1	0	0	0
714.1 Síndrome de Felty	T	1	0	0	1	0	0	0	0	0	0	0	0
	H	0	0	0	0	0	0	0	0	0	0	0	0
	M	1	0	0	1	0	0	0	0	0	0	0	0
714.3 Poliartrosis crónica juvenil	T	1	0	1	0	0	0	0	0	0	0	0	0
	H	1	0	1	0	0	0	0	0	0	0	0	0
	M	0	0	0	0	0	0	0	0	0	0	0	0
715 Osteoartrosis y trastornos afines	T	11	0	0	0	0	0	3	5	3	0	0	0
	H	3	0	0	0	0	0	1	2	0	0	0	0
	M	8	0	0	0	0	0	2	3	3	0	0	0
715.0 Generalizada	T	8	0	0	0	0	0	0	5	3	0	0	0
	H	2	0	0	0	0	0	0	2	0	0	0	0
	M	6	0	0	0	0	0	0	3	3	0	0	0
715.9 No especificada como generalizada ni localizada	T	3	0	0	0	0	0	3	0	0	0	0	0
	H	1	0	0	0	0	0	1	0	0	0	0	0
	M	2	0	0	0	0	0	2	0	0	0	0	0
716 Otras artropatías y la no especificada	T	2	0	0	1	0	0	0	1	0	0	0	0
	H	1	0	0	0	0	0	0	1	0	0	0	0
	M	1	0	0	1	0	0	0	0	0	0	0	0
716.5 Poliartrosis o poliartropatía sin especificación	T	1	0	0	1	0	0	0	0	0	0	0	0
	H	0	0	0	0	0	0	0	0	0	0	0	0
	M	1	0	0	1	0	0	0	0	0	0	0	0
716.9 Sin especificación	T	1	0	0	0	0	0	0	1	0	0	0	0
	H	1	0	0	0	0	0	0	1	0	0	0	0
	M	0	0	0	0	0	0	0	0	0	0	0	0
717 Desarrreglo interno de la rodilla	T	1	0	1	0	0	0	0	0	0	0	0	0
	H	1	0	1	0	0	0	0	0	0	0	0	0
	M	0	0	0	0	0	0	0	0	0	0	0	0
717.9 Sin especificación	T	1	0	1	0	0	0	0	0	0	0	0	0
	H	1	0	1	0	0	0	0	0	0	0	0	0
	M	0	0	0	0	0	0	0	0	0	0	0	0
718 Otros desarreglos articulares	T	1	0	0	0	0	0	0	0	1	0	0	0
	H	0	0	0	0	0	0	0	0	0	0	0	0
	M	1	0	0	0	0	0	0	0	1	0	0	0
718.5 Anquilosis	T	1	0	0	0	0	0	0	0	1	0	0	0
	H	0	0	0	0	0	0	0	0	0	0	0	0
	M	1	0	0	0	0	0	0	0	1	0	0	0
719 Otros trastornos articulares y el no especificado	T	6	0	0	0	0	0	0	2	3	0	1	0
	H	0	0	0	0	0	0	0	0	0	0	0	0
	M	6	0	0	0	0	0	0	2	3	0	1	0

DEFUNCIONES DE RESIDENTES EN LA COMUNIDAD DE MADRID CLASIFICADAS POR GRUPOS DE EDAD QUINQUENAL, SEGUN CAUSA DE MUERTE (LISTA DETALLADA CIE 9ª) Y SEXO {R/R} (CONT.)

	TODAS LAS EDADES	EDAD EN AÑOS											
		Menos de 1	1-4	5-9	10-14	15-19	20-24	25-29	30-34	35-39	40-44	45-49	
CAUSAS DE MUERTE LISTA DETALLADA (CIE 9a)													
719.9 Sin especificación	T	6	0	0	0	0	0	0	0	0	0	0	0
	H	0	0	0	0	0	0	0	0	0	0	0	0
	M	6	0	0	0	0	0	0	0	0	0	0	0
720-724 Dorsopatías	T	4	0	0	0	0	0	0	0	0	0	0	0
	H	1	0	0	0	0	0	0	0	0	0	0	0
	M	3	0	0	0	0	0	0	0	0	0	0	0
720 Espondilitis anquilosante/otras espondilopatías inflam.	T	3	0	0	0	0	0	0	0	0	0	0	0
	H	1	0	0	0	0	0	0	0	0	0	0	0
	M	2	0	0	0	0	0	0	0	0	0	0	0
720.0 Espondilitis anquilosante	T	3	0	0	0	0	0	0	0	0	0	0	0
	H	1	0	0	0	0	0	0	0	0	0	0	0
	M	2	0	0	0	0	0	0	0	0	0	0	0
721 Espondilosis y trastornos afines	T	1	0	0	0	0	0	0	0	0	0	0	0
	H	0	0	0	0	0	0	0	0	0	0	0	0
	M	1	0	0	0	0	0	0	0	0	0	0	0
721.1 Espondilosis cervical con mielopatía	T	1	0	0	0	0	0	0	0	0	0	0	0
	H	0	0	0	0	0	0	0	0	0	0	0	0
	M	1	0	0	0	0	0	0	0	0	0	0	0
725-729 Reumatismo con exclusión del dorso	T	6	0	0	0	0	0	0	0	2	0	0	0
	H	2	0	0	0	0	0	0	0	2	0	0	0
	M	4	0	0	0	0	0	0	0	0	0	0	0
728 Trast. de músculos ligamentos y aponeurosis	T	2	0	0	0	0	0	0	0	1	0	0	0
	H	1	0	0	0	0	0	0	0	1	0	0	0
	M	1	0	0	0	0	0	0	0	0	0	0	0
728.8 Otros	T	2	0	0	0	0	0	0	0	1	0	0	0
	H	1	0	0	0	0	0	0	0	1	0	0	0
	M	1	0	0	0	0	0	0	0	0	0	0	0
729 Otros trastornos de los tejidos blandos	T	4	0	0	0	0	0	0	0	1	0	0	0
	H	1	0	0	0	0	0	0	0	1	0	0	0
	M	3	0	0	0	0	0	0	0	0	0	0	0
729.0 Reumatismo no especificado y fibrositis	T	1	0	0	0	0	0	0	0	0	0	0	0
	H	0	0	0	0	0	0	0	0	0	0	0	0
	M	1	0	0	0	0	0	0	0	0	0	0	0
729.4 Fascitis no especificada	T	3	0	0	0	0	0	0	0	1	0	0	0
	H	1	0	0	0	0	0	0	0	1	0	0	0
	M	2	0	0	0	0	0	0	0	0	0	0	0
730-739 Osteopat. condropat. y deform. adquiridas del sist. osteomusc.	T	175	0	0	0	0	0	0	0	0	0	0	0
	H	54	0	0	0	0	0	0	0	0	0	0	0
	M	121	0	0	0	0	0	0	0	0	0	0	0
730 Osteomielitis periostitis y otras inf. de los huesos	T	3	0	0	0	0	0	0	0	0	0	0	0
	H	2	0	0	0	0	0	0	0	0	0	0	0
	M	1	0	0	0	0	0	0	0	0	0	0	0
730.1 Osteomielitis crónica	T	1	0	0	0	0	0	0	0	0	0	0	0
	H	0	0	0	0	0	0	0	0	0	0	0	0
	M	1	0	0	0	0	0	0	0	0	0	0	0

DEFUNCIONES DE RESIDENTES EN LA COMUNIDAD DE MADRID CLASIFICADAS POR GRUPOS DE EDAD QUINQUENAL, SEGUN CAUSA DE MUERTE (LISTA DETALLADA CIE 9ª) Y SEXO {R/R} (CONT.)

	TODAS LAS EDADES	EDAD EN AÑOS											
		50-54	55-59	60-64	65-69	70-74	75-79	80-84	85-89	90-94	95-99	100 y más	
CAUSAS DE MUERTE LISTA DETALLADA (CIE 9a)													
719.9 Sin especificación	T	6	0	0	0	0	0	0	2	3	0	1	0
	H	0	0	0	0	0	0	0	0	3	0	0	0
	M	6	0	0	0	0	0	0	2	3	0	1	0
720-724 Dorsopatías	T	4	0	0	1	1	0	1	1	0	0	0	0
	H	1	0	0	0	1	0	0	0	0	0	0	0
	M	3	0	0	1	0	0	1	1	0	0	0	0
720 Espondilitis anquilosante/otras espondilopatías inflam.	T	3	0	0	0	1	0	1	1	0	0	0	0
	H	1	0	0	0	1	0	0	0	0	0	0	0
	M	2	0	0	0	0	0	1	1	0	0	0	0
720.0 Espondilitis anquilosante	T	3	0	0	0	1	0	1	1	0	0	0	0
	H	1	0	0	0	1	0	0	0	0	0	0	0
	M	2	0	0	0	0	0	1	1	0	0	0	0
721 Espondilosis y trastornos afines	T	1	0	0	1	0	0	0	0	0	0	0	0
	H	0	0	0	0	0	0	0	0	0	0	0	0
	M	1	0	0	1	0	0	0	0	0	0	0	0
721.1 Espondilosis cervical con mielopatía	T	1	0	0	1	0	0	0	0	0	0	0	0
	H	0	0	0	0	0	0	0	0	0	0	0	0
	M	1	0	0	1	0	0	0	0	0	0	0	0
725-729 Reumatismo con exclusion del dorso	T	6	2	0	0	0	1	0	0	1	0	0	0
	H	2	0	0	0	0	0	0	0	0	0	0	0
	M	4	2	0	0	0	1	0	0	1	0	0	0
728 Trast. de musculos ligamentos y aponeurosis	T	2	0	0	0	0	1	0	0	0	0	0	0
	H	1	0	0	0	0	0	0	0	0	0	0	0
	M	1	0	0	0	0	1	0	0	0	0	0	0
728.8 Otros	T	2	0	0	0	0	1	0	0	0	0	0	0
	H	1	0	0	0	0	0	0	0	0	0	0	0
	M	1	0	0	0	0	1	0	0	0	0	0	0
729 Otros trastornos de los tejidos blandos	T	4	2	0	0	0	0	0	0	1	0	0	0
	H	1	0	0	0	0	0	0	0	0	0	0	0
	M	3	2	0	0	0	0	0	0	1	0	0	0
729.0 Reumatismo no especificado y fibrositis	T	1	0	0	0	0	0	0	0	1	0	0	0
	H	0	0	0	0	0	0	0	0	0	0	0	0
	M	1	0	0	0	0	0	0	0	1	0	0	0
729.4 Fascitis no especificada	T	3	2	0	0	0	0	0	0	0	0	0	0
	H	1	0	0	0	0	0	0	0	0	0	0	0
	M	2	2	0	0	0	0	0	0	0	0	0	0
730-739 Osteopat. condropat. y deform. adquiridas del sist. osteomusc.	T	175	1	1	0	0	5	23	51	40	35	16	3
	H	54	1	0	0	0	3	11	13	13	7	5	1
	M	121	0	1	0	0	2	12	38	27	28	11	2
730 Osteomielitis periostitis y otras inf. de los huesos	T	3	1	0	0	0	1	1	0	0	0	0	0
	H	2	1	0	0	0	1	0	0	0	0	0	0
	M	1	0	0	0	0	0	1	0	0	0	0	0
730.1 Osteomielitis crónica	T	1	0	0	0	0	0	1	0	0	0	0	0
	H	0	0	0	0	0	0	0	0	0	0	0	0
	M	1	0	0	0	0	0	1	0	0	0	0	0

DEFUNCIONES DE RESIDENTES EN LA COMUNIDAD DE MADRID CLASIFICADAS POR GRUPOS DE EDAD QUINQUENAL, SEGUN CAUSA DE MUERTE (LISTA DETALLADA CIE 9ª) Y SEXO {R/R}

	TODAS LAS EDADES	EDAD EN AÑOS											
		Menos de 1	1-4	5-9	10-14	15-19	20-24	25-29	30-34	35-39	40-44	45-49	
CAUSAS DE MUERTE LISTA DETALLADA (CIE 9a)													
730.2 Osteomielitis no especificada	T	2	0	0	0	0	0	0	0	0	0	0	0
	H	2	0	0	0	0	0	0	0	0	0	0	0
	M	0	0	0	0	0	0	0	0	0	0	0	0
731 Osteitis deformante y osteopat. asoc. con otros trast. clasif.	T	4	0	0	0	0	0	0	0	0	0	0	0
	H	1	0	0	0	0	0	0	0	0	0	0	0
	M	3	0	0	0	0	0	0	0	0	0	0	0
731.0 Osteitis deformante sin mención de tumor óseo	T	4	0	0	0	0	0	0	0	0	0	0	0
	H	1	0	0	0	0	0	0	0	0	0	0	0
	M	3	0	0	0	0	0	0	0	0	0	0	0
733 Otros trastornos de los huesos y de los cartílagos	T	168	0	0	0	0	0	0	0	0	0	0	0
	H	51	0	0	0	0	0	0	0	0	0	0	0
	M	117	0	0	0	0	0	0	0	0	0	0	0
733.0 Osteoporosis	T	4	0	0	0	0	0	0	0	0	0	0	0
	H	2	0	0	0	0	0	0	0	0	0	0	0
	M	2	0	0	0	0	0	0	0	0	0	0	0
733.1 Fractura patológica	T	161	0	0	0	0	0	0	0	0	0	0	0
	H	48	0	0	0	0	0	0	0	0	0	0	0
	M	113	0	0	0	0	0	0	0	0	0	0	0
733.9 Otros y el no especificado	T	3	0	0	0	0	0	0	0	0	0	0	0
	H	1	0	0	0	0	0	0	0	0	0	0	0
	M	2	0	0	0	0	0	0	0	0	0	0	0
740-759 XIV. ANOMALIAS CONGENITAS	T	141	98	15	4	1	4	6	0	3	1	1	1
	H	75	53	9	2	1	2	2	0	1	0	1	1
	M	66	45	6	2	0	2	4	0	2	1	0	0
740 Anencefalia y anomalías similares	T	4	4	0	0	0	0	0	0	0	0	0	0
	H	0	0	0	0	0	0	0	0	0	0	0	0
	M	4	4	0	0	0	0	0	0	0	0	0	0
740.0 Anencefalia	T	4	4	0	0	0	0	0	0	0	0	0	0
	H	0	0	0	0	0	0	0	0	0	0	0	0
	M	4	4	0	0	0	0	0	0	0	0	0	0
741 Espina bífida	T	7	3	1	1	0	1	0	0	0	0	0	0
	H	3	1	1	0	0	0	0	0	0	0	0	0
	M	4	2	0	1	0	1	0	0	0	0	0	0
741.0 Con hidrocefalia	T	1	0	0	0	0	0	0	0	0	0	0	0
	H	1	0	0	0	0	0	0	0	0	0	0	0
	M	0	0	0	0	0	0	0	0	0	0	0	0
741.9 Sin mención de hidrocefalia	T	6	3	1	1	0	1	0	0	0	0	0	0
	H	2	1	1	0	0	0	0	0	0	0	0	0
	M	4	2	0	1	0	1	0	0	0	0	0	0
742 Otras anomalías congénitas del sistema nervioso	T	6	5	0	0	0	0	0	0	1	0	0	0
	H	3	3	0	0	0	0	0	0	0	0	0	0
	M	3	2	0	0	0	0	0	0	1	0	0	0
742.8 Otras anomalías especificadas del sistema nervioso	T	2	2	0	0	0	0	0	0	0	0	0	0
	H	2	2	0	0	0	0	0	0	0	0	0	0
	M	0	0	0	0	0	0	0	0	0	0	0	0

DEFUNCIONES DE RESIDENTES EN LA COMUNIDAD DE MADRID CLASIFICADAS POR GRUPOS DE EDAD QUINQUENAL, SEGUN CAUSA DE MUERTE (LISTA DETALLADA CIE 9ª) Y SEXO {R/R} (CONT.)

	TODAS LAS EDADES	EDAD EN AÑOS											
		50-54	55-59	60-64	65-69	70-74	75-79	80-84	85-89	90-94	95-99	100 y más	
CAUSAS DE MUERTE LISTA DETALLADA (CIE 9a)													
730.2 Osteomielitis no especificada	T	2	1	0	0	0	1	0	0	0	0	0	0
	H	2	1	0	0	0	1	0	0	0	0	0	0
	M	0	0	0	0	0	0	0	0	0	0	0	0
731 Osteitis deformante y osteopat. asoc. con otros trast. clasif.	T	4	0	0	0	0	1	0	1	2	0	0	0
	H	1	0	0	0	0	1	0	0	0	0	0	0
	M	3	0	0	0	0	0	0	1	2	0	0	0
731.0 Osteitis deformante sin mención de tumor óseo	T	4	0	0	0	0	1	0	1	2	0	0	0
	H	1	0	0	0	0	1	0	0	0	0	0	0
	M	3	0	0	0	0	0	0	1	2	0	0	0
733 Otros trastornos de los huesos y de los cartílagos	T	168	0	1	0	0	3	22	50	38	35	16	3
	H	51	0	0	0	0	1	11	13	13	7	5	1
	M	117	0	1	0	0	2	11	37	25	28	11	2
733.0 Osteoporosis	T	4	0	0	0	0	1	1	0	2	0	0	0
	H	2	0	0	0	0	1	0	0	1	0	0	0
	M	2	0	0	0	0	0	1	0	1	0	0	0
733.1 Fractura patológica	T	161	0	0	0	0	1	21	49	36	35	16	3
	H	48	0	0	0	0	0	11	12	12	7	5	1
	M	113	0	0	0	0	1	10	37	24	28	11	2
733.9 Otros y el no especificado	T	3	0	1	0	0	1	0	1	0	0	0	0
	H	1	0	0	0	0	0	0	1	0	0	0	0
	M	2	0	1	0	0	1	0	0	0	0	0	0
740-759 XIV. ANOMALIAS CONGENITAS	T	141	0	0	1	2	0	2	0	2	0	0	0
	H	75	0	0	1	1	0	0	0	1	0	0	0
	M	66	0	0	0	1	0	2	0	1	0	0	0
740 Anencefalia y anomalías similares	T	4	0	0	0	0	0	0	0	0	0	0	0
	H	0	0	0	0	0	0	0	0	0	0	0	0
	M	4	0	0	0	0	0	0	0	0	0	0	0
740.0 Anencefalia	T	4	0	0	0	0	0	0	0	0	0	0	0
	H	0	0	0	0	0	0	0	0	0	0	0	0
	M	4	0	0	0	0	0	0	0	0	0	0	0
741 Espina bifida	T	7	0	0	1	0	0	0	0	0	0	0	0
	H	3	0	0	1	0	0	0	0	0	0	0	0
	M	4	0	0	0	0	0	0	0	0	0	0	0
741.0 Con hidrocefalia	T	1	0	0	1	0	0	0	0	0	0	0	0
	H	1	0	0	1	0	0	0	0	0	0	0	0
	M	0	0	0	0	0	0	0	0	0	0	0	0
741.9 Sin mención de hidrocefalia	T	6	0	0	0	0	0	0	0	0	0	0	0
	H	2	0	0	0	0	0	0	0	0	0	0	0
	M	4	0	0	0	0	0	0	0	0	0	0	0
742 Otras anomalías congénitas del sistema nervioso	T	6	0	0	0	0	0	0	0	0	0	0	0
	H	3	0	0	0	0	0	0	0	0	0	0	0
	M	3	0	0	0	0	0	0	0	0	0	0	0
742.8 Otras anomalías especificadas del sistema nervioso	T	2	0	0	0	0	0	0	0	0	0	0	0
	H	2	0	0	0	0	0	0	0	0	0	0	0
	M	0	0	0	0	0	0	0	0	0	0	0	0

DEFUNCIONES DE RESIDENTES EN LA COMUNIDAD DE MADRID CLASIFICADAS POR GRUPOS DE EDAD QUINQUENAL, SEGUN CAUSA DE MUERTE (LISTA DETALLADA CIE 9ª) Y SEXO {R/R} (CONT.)

	TODAS LAS EDADES	EDAD EN AÑOS												
		Menos de 1	1-4	5-9	10-14	15-19	20-24	25-29	30-34	35-39	40-44	45-49		
CAUSAS DE MUERTE LISTA DETALLADA (CIE 9a)														
742.9 Anomalías no espec. de encéfalo médula espinal o del s.n.	T	4	3	0	0	0	0	0	0	0	1	0	0	0
	H	1	1	0	0	0	0	0	0	0	0	0	0	0
	M	3	2	0	0	0	0	0	0	0	1	0	0	0
745 Anom. del bulbo arterioso y del cierre septal intracardial	T	19	9	1	2	0	2	2	0	1	0	0	0	0
	H	9	4	1	1	0	2	0	0	0	0	0	0	0
	M	10	5	0	1	0	0	2	0	1	0	0	0	0
745.1 Transposición de los grandes vasos	T	2	1	0	0	0	0	1	0	0	0	0	0	0
	H	0	0	0	0	0	0	0	0	0	0	0	0	0
	M	2	1	0	0	0	0	1	0	0	0	0	0	0
745.2 Tetralogia de Fallot	T	6	1	1	2	0	1	1	0	0	0	0	0	0
	H	3	0	1	1	0	1	0	0	0	0	0	0	0
	M	3	1	0	1	0	0	1	0	0	0	0	0	0
745.4 Comunicación interventricular	T	5	2	0	0	0	0	0	0	1	0	0	0	0
	H	2	1	0	0	0	0	0	0	0	0	0	0	0
	M	3	1	0	0	0	0	0	0	1	0	0	0	0
745.5 Ostium secundum defecto del tabique auricular	T	2	1	0	0	0	1	0	0	0	0	0	0	0
	H	2	1	0	0	0	1	0	0	0	0	0	0	0
	M	0	0	0	0	0	0	0	0	0	0	0	0	0
745.6 Defectos de las eminencias endocárdicas	T	4	4	0	0	0	0	0	0	0	0	0	0	0
	H	2	2	0	0	0	0	0	0	0	0	0	0	0
	M	2	2	0	0	0	0	0	0	0	0	0	0	0
746 Otras anomalías congénitas del corazón	T	49	35	7	0	1	0	2	0	1	0	0	0	1
	H	32	22	6	0	1	0	1	0	1	0	0	0	1
	M	17	13	1	0	0	0	1	0	0	0	0	0	0
746.0 Anomalías de la válvula pulmonar	T	1	1	0	0	0	0	0	0	0	0	0	0	0
	H	1	1	0	0	0	0	0	0	0	0	0	0	0
	M	0	0	0	0	0	0	0	0	0	0	0	0	0
746.1 Atresia y estenosis tricúspides congénitas	T	1	0	0	0	0	0	1	0	0	0	0	0	0
	H	0	0	0	0	0	0	0	0	0	0	0	0	0
	M	1	0	0	0	0	0	1	0	0	0	0	0	0
746.2 Anomalía de Ebstein	T	2	1	0	0	0	0	0	0	1	0	0	0	0
	H	2	1	0	0	0	0	0	0	1	0	0	0	0
	M	0	0	0	0	0	0	0	0	0	0	0	0	0
746.3 Estenosis congénita de la válvula aórtica	T	1	0	1	0	0	0	0	0	0	0	0	0	0
	H	1	0	1	0	0	0	0	0	0	0	0	0	0
	M	0	0	0	0	0	0	0	0	0	0	0	0	0
746.7 Síndrome de hipoplasia del corazón izquierdo	T	1	1	0	0	0	0	0	0	0	0	0	0	0
	H	1	1	0	0	0	0	0	0	0	0	0	0	0
	M	0	0	0	0	0	0	0	0	0	0	0	0	0
746.8 Otras	T	3	2	0	0	0	0	0	0	0	0	0	0	0
	H	2	2	0	0	0	0	0	0	0	0	0	0	0
	M	1	0	0	0	0	0	0	0	0	0	0	0	0
746.9 Sin especificación	T	40	30	6	0	1	0	1	0	0	0	0	0	1
	H	25	17	5	0	1	0	1	0	0	0	0	0	1
	M	15	13	1	0	0	0	0	0	0	0	0	0	0

DEFUNCIONES DE RESIDENTES EN LA COMUNIDAD DE MADRID CLASIFICADAS POR GRUPOS DE EDAD QUINQUENAL, SEGUN CAUSA DE MUERTE (LISTA DETALLADA CIE 9ª) Y SEXO {R/R} (CONCL.)

	TODAS LAS EDADES	EDAD EN AÑOS											
		50-54	55-59	60-64	65-69	70-74	75-79	80-84	85-89	90-94	95-99	100 y más	
CAUSAS DE MUERTE LISTA DETALLADA (CIE 9a)													
742.9 Anomalías no espec. de encéfalo médula espinal o del s.n.	T	4	0	0	0	0	0	0	0	0	0	0	0
	H	1	0	0	0	0	0	0	0	0	0	0	0
	M	3	0	0	0	0	0	0	0	0	0	0	0
745 Anom. del bulbo arterioso y del cierre septal intracardíal	T	19	0	0	0	0	0	1	0	1	0	0	0
	H	9	0	0	0	0	0	0	0	1	0	0	0
	M	10	0	0	0	0	0	1	0	0	0	0	0
745.1 Transposición de los grandes vasos	T	2	0	0	0	0	0	0	0	0	0	0	0
	H	0	0	0	0	0	0	0	0	0	0	0	0
	M	2	0	0	0	0	0	0	0	0	0	0	0
745.2 Tetralogía de Fallot	T	6	0	0	0	0	0	0	0	0	0	0	0
	H	3	0	0	0	0	0	0	0	0	0	0	0
	M	3	0	0	0	0	0	0	0	0	0	0	0
745.4 Comunicación interventricular	T	5	0	0	0	0	0	1	0	1	0	0	0
	H	2	0	0	0	0	0	0	0	1	0	0	0
	M	3	0	0	0	0	0	1	0	0	0	0	0
745.5 Ostium secundum defecto del tabique auricular	T	2	0	0	0	0	0	0	0	0	0	0	0
	H	2	0	0	0	0	0	0	0	0	0	0	0
	M	0	0	0	0	0	0	0	0	0	0	0	0
745.6 Defectos de las eminencias endocárdicas	T	4	0	0	0	0	0	0	0	0	0	0	0
	H	2	0	0	0	0	0	0	0	0	0	0	0
	M	2	0	0	0	0	0	0	0	0	0	0	0
746 Otras anomalías congénitas del corazón	T	49	0	0	0	0	0	1	0	1	0	0	0
	H	32	0	0	0	0	0	0	0	0	0	0	0
	M	17	0	0	0	0	0	1	0	1	0	0	0
746.0 Anomalías de la válvula pulmonar	T	1	0	0	0	0	0	0	0	0	0	0	0
	H	1	0	0	0	0	0	0	0	0	0	0	0
	M	0	0	0	0	0	0	0	0	0	0	0	0
746.1 Atresia y estenosis tricúspides congénitas	T	1	0	0	0	0	0	0	0	0	0	0	0
	H	0	0	0	0	0	0	0	0	0	0	0	0
	M	1	0	0	0	0	0	0	0	0	0	0	0
746.2 Anomalía de Ebstein	T	2	0	0	0	0	0	0	0	0	0	0	0
	H	2	0	0	0	0	0	0	0	0	0	0	0
	M	0	0	0	0	0	0	0	0	0	0	0	0
746.3 Estenosis congénita de la válvula aórtica	T	1	0	0	0	0	0	0	0	0	0	0	0
	H	1	0	0	0	0	0	0	0	0	0	0	0
	M	0	0	0	0	0	0	0	0	0	0	0	0
746.7 Síndrome de hipoplasia del corazón izquierdo	T	1	0	0	0	0	0	0	0	0	0	0	0
	H	1	0	0	0	0	0	0	0	0	0	0	0
	M	0	0	0	0	0	0	0	0	0	0	0	0
746.8 Otras	T	3	0	0	0	0	0	0	0	1	0	0	0
	H	2	0	0	0	0	0	0	0	0	0	0	0
	M	1	0	0	0	0	0	0	0	1	0	0	0
746.9 Sin especificación	T	40	0	0	0	0	0	1	0	0	0	0	0
	H	25	0	0	0	0	0	0	0	0	0	0	0
	M	15	0	0	0	0	0	1	0	0	0	0	0

DEFUNCIONES DE RESIDENTES EN LA COMUNIDAD DE MADRID CLASIFICADAS POR GRUPOS DE EDAD QUINQUENAL, SEGUN CAUSA DE MUERTE (LISTA DETALLADA CIE 9ª) Y SEXO {R/R} (CONT.)

		TODAS LAS EDADES	EDAD EN AÑOS											
			Menos de 1	1-4	5-9	10-14	15-19	20-24	25-29	30-34	35-39	40-44	45-49	
CAUSAS DE MUERTE LISTA DETALLADA (CIE 9a)														
747 Otras anomalías congénitas del ap. circulatorio	T	6	2	2	0	0	0	0	0	0	0	1	0	0
	H	2	2	0	0	0	0	0	0	0	0	0	0	0
	M	4	0	2	0	0	0	0	0	0	0	1	0	0
747.0 Persistencia del conducto arterioso	T	1	0	1	0	0	0	0	0	0	0	0	0	0
	H	0	0	0	0	0	0	0	0	0	0	0	0	0
	M	1	0	1	0	0	0	0	0	0	0	0	0	0
747.2 Otras anomalías de la aorta	T	1	0	0	0	0	0	0	0	0	0	1	0	0
	H	0	0	0	0	0	0	0	0	0	0	0	0	0
	M	1	0	0	0	0	0	0	0	0	0	1	0	0
747.3 Anomalías de la arteria pulmonar	T	1	1	0	0	0	0	0	0	0	0	0	0	0
	H	1	1	0	0	0	0	0	0	0	0	0	0	0
	M	0	0	0	0	0	0	0	0	0	0	0	0	0
747.4 Anomalías de las grandes venas	T	1	1	0	0	0	0	0	0	0	0	0	0	0
	H	1	1	0	0	0	0	0	0	0	0	0	0	0
	M	0	0	0	0	0	0	0	0	0	0	0	0	0
747.6 Otras anomalías del sistema vascular periférico	T	1	0	0	0	0	0	0	0	0	0	0	0	0
	H	0	0	0	0	0	0	0	0	0	0	0	0	0
	M	1	0	0	0	0	0	0	0	0	0	0	0	0
747.9 Anomalia no especificada del ap. circulatorio	T	1	0	1	0	0	0	0	0	0	0	0	0	0
	H	0	0	0	0	0	0	0	0	0	0	0	0	0
	M	1	0	1	0	0	0	0	0	0	0	0	0	0
748 Anomalías congénitas del ap. respiratorio	T	2	2	0	0	0	0	0	0	0	0	0	0	0
	H	2	2	0	0	0	0	0	0	0	0	0	0	0
	M	0	0	0	0	0	0	0	0	0	0	0	0	0
748.3 Otras anomalías de la laringe de la tráquea y bronquios	T	1	1	0	0	0	0	0	0	0	0	0	0	0
	H	1	1	0	0	0	0	0	0	0	0	0	0	0
	M	0	0	0	0	0	0	0	0	0	0	0	0	0
748.5 Agenesia hipoplasia y displasia del pulmón	T	1	1	0	0	0	0	0	0	0	0	0	0	0
	H	1	1	0	0	0	0	0	0	0	0	0	0	0
	M	0	0	0	0	0	0	0	0	0	0	0	0	0
750 Otras anom. congénitas de parte sup. del ap. digestivo	T	2	2	0	0	0	0	0	0	0	0	0	0	0
	H	1	1	0	0	0	0	0	0	0	0	0	0	0
	M	1	1	0	0	0	0	0	0	0	0	0	0	0
750.3 Fistula traqueo-esofágica atresia y estenosis esofágica.	T	2	2	0	0	0	0	0	0	0	0	0	0	0
	H	1	1	0	0	0	0	0	0	0	0	0	0	0
	M	1	1	0	0	0	0	0	0	0	0	0	0	0
753 Anomalías congénitas del aparato urinario	T	1	0	0	0	0	0	0	0	0	0	1	0	0
	H	1	0	0	0	0	0	0	0	0	0	1	0	
	M	0	0	0	0	0	0	0	0	0	0	0	0	
753.1 Enfermedad quística del riñón	T	1	0	0	0	0	0	0	0	0	0	1	0	0
	H	1	0	0	0	0	0	0	0	0	0	1	0	
	M	0	0	0	0	0	0	0	0	0	0	0	0	
755 Otras anomalías congénitas de los miembros	T	3	1	2	0	0	0	0	0	0	0	0	0	0
	H	2	1	1	0	0	0	0	0	0	0	0	0	0
	M	1	0	1	0	0	0	0	0	0	0	0	0	0

DEFUNCIONES DE RESIDENTES EN LA COMUNIDAD DE MADRID CLASIFICADAS POR GRUPOS DE EDAD QUINQUENAL, SEGUN CAUSA DE MUERTE (LISTA DETALLADA CIE 9ª) Y SEXO {R/R} (CONT.)

		TODAS LAS EDADES	EDAD EN AÑOS										
			50-54	55-59	60-64	65-69	70-74	75-79	80-84	85-89	90-94	95-99	100 y más
CAUSAS DE MUERTE LISTA DETALLADA (CIE 9a)													
747 Otras anomalías congénitas del ap. circulatorio	T	6	0	0	0	1	0	0	0	0	0	0	0
	H	2	0	0	0	0	0	0	0	0	0	0	0
	M	4	0	0	0	1	0	0	0	0	0	0	0
747.0 Persistencia del conducto arterioso	T	1	0	0	0	0	0	0	0	0	0	0	0
	H	0	0	0	0	0	0	0	0	0	0	0	0
	M	1	0	0	0	0	0	0	0	0	0	0	0
747.2 Otras anomalías de la aorta	T	1	0	0	0	0	0	0	0	0	0	0	0
	H	0	0	0	0	0	0	0	0	0	0	0	0
	M	1	0	0	0	0	0	0	0	0	0	0	0
747.3 Anomalías de la arteria pulmonar	T	1	0	0	0	0	0	0	0	0	0	0	0
	H	1	0	0	0	0	0	0	0	0	0	0	0
	M	0	0	0	0	0	0	0	0	0	0	0	0
747.4 Anomalías de las grandes venas	T	1	0	0	0	0	0	0	0	0	0	0	0
	H	1	0	0	0	0	0	0	0	0	0	0	0
	M	0	0	0	0	0	0	0	0	0	0	0	0
747.6 Otras anomalías del sistema vascular periférico	T	1	0	0	0	1	0	0	0	0	0	0	0
	H	0	0	0	0	0	0	0	0	0	0	0	0
	M	1	0	0	0	1	0	0	0	0	0	0	0
747.9 Anomalia no especificada del ap. circulatorio	T	1	0	0	0	0	0	0	0	0	0	0	0
	H	0	0	0	0	0	0	0	0	0	0	0	0
	M	1	0	0	0	0	0	0	0	0	0	0	0
748 Anomalías congénitas del ap. respiratorio	T	2	0	0	0	0	0	0	0	0	0	0	0
	H	2	0	0	0	0	0	0	0	0	0	0	0
	M	0	0	0	0	0	0	0	0	0	0	0	0
748.3 Otras anomalías de la laringe de la tráquea y bronquios	T	1	0	0	0	0	0	0	0	0	0	0	0
	H	1	0	0	0	0	0	0	0	0	0	0	0
	M	0	0	0	0	0	0	0	0	0	0	0	0
748.5 Agenesia hipoplasia y displasia del pulmón	T	1	0	0	0	0	0	0	0	0	0	0	0
	H	1	0	0	0	0	0	0	0	0	0	0	0
	M	0	0	0	0	0	0	0	0	0	0	0	0
750 Otras anom. congenitas de parte sup. del ap. digestivo	T	2	0	0	0	0	0	0	0	0	0	0	0
	H	1	0	0	0	0	0	0	0	0	0	0	0
	M	1	0	0	0	0	0	0	0	0	0	0	0
750.3 Fístula traqueo-esofágica atresia y estenosis esofágica.	T	2	0	0	0	0	0	0	0	0	0	0	0
	H	1	0	0	0	0	0	0	0	0	0	0	0
	M	1	0	0	0	0	0	0	0	0	0	0	0
753 Anomalías congénitas del aparato urinario	T	1	0	0	0	0	0	0	0	0	0	0	0
	H	1	0	0	0	0	0	0	0	0	0	0	0
	M	0	0	0	0	0	0	0	0	0	0	0	0
753.1 Enfermedad quística del riñón	T	1	0	0	0	0	0	0	0	0	0	0	0
	H	1	0	0	0	0	0	0	0	0	0	0	0
	M	0	0	0	0	0	0	0	0	0	0	0	0
755 Otras anomalías congénitas de los miembros	T	3	0	0	0	0	0	0	0	0	0	0	0
	H	2	0	0	0	0	0	0	0	0	0	0	0
	M	1	0	0	0	0	0	0	0	0	0	0	0

DEFUNCIONES DE RESIDENTES EN LA COMUNIDAD DE MADRID CLASIFICADAS POR GRUPOS DE EDAD QUINQUENAL, SEGUN CAUSA DE MUERTE (LISTA DETALLADA CIE 9ª) Y SEXO {R/R} (CONT.)

	TODAS LAS EDADES	EDAD EN AÑOS											
		Menos de 1	1-4	5-9	10-14	15-19	20-24	25-29	30-34	35-39	40-44	45-49	
CAUSAS DE MUERTE LISTA DETALLADA (CIE 9a)													
755.5 Otras anomalías del miembro sup. incluso cintura escapular	T	2	0	2	0	0	0	0	0	0	0	0	0
	H	1	0	1	0	0	0	0	0	0	0	0	0
	M	1	0	1	0	0	0	0	0	0	0	0	0
755.8 Otras anomalías espec. de miembro no especificado	T	1	1	0	0	0	0	0	0	0	0	0	0
	H	1	1	0	0	0	0	0	0	0	0	0	0
	M	0	0	0	0	0	0	0	0	0	0	0	0
756 Otras anomalías congénitas del sist. osteomuscular	T	3	2	0	0	0	0	0	0	0	0	0	0
	H	3	2	0	0	0	0	0	0	0	0	0	0
	M	0	0	0	0	0	0	0	0	0	0	0	0
756.1 Anomalías de la columna vertebral	T	1	0	0	0	0	0	0	0	0	0	0	0
	H	1	0	0	0	0	0	0	0	0	0	0	0
	M	0	0	0	0	0	0	0	0	0	0	0	0
756.5 Osteodistrofias	T	1	1	0	0	0	0	0	0	0	0	0	0
	H	1	1	0	0	0	0	0	0	0	0	0	0
	M	0	0	0	0	0	0	0	0	0	0	0	0
756.6 Anomalías del diafragma	T	1	1	0	0	0	0	0	0	0	0	0	0
	H	1	1	0	0	0	0	0	0	0	0	0	0
	M	0	0	0	0	0	0	0	0	0	0	0	0
758 Anomalías cromosómicas	T	10	6	1	1	0	1	1	0	0	0	0	0
	H	5	3	0	1	0	0	1	0	0	0	0	0
	M	5	3	1	0	0	1	0	0	0	0	0	0
758.0 Síndrome de Down	T	8	4	1	1	0	1	1	0	0	0	0	0
	H	5	3	0	1	0	0	1	0	0	0	0	0
	M	3	1	1	0	0	1	0	0	0	0	0	0
758.2 Síndrome de Edwards	T	1	1	0	0	0	0	0	0	0	0	0	0
	H	0	0	0	0	0	0	0	0	0	0	0	0
	M	1	1	0	0	0	0	0	0	0	0	0	0
758.6 Disgenesia gonadal	T	1	1	0	0	0	0	0	0	0	0	0	0
	H	0	0	0	0	0	0	0	0	0	0	0	0
	M	1	1	0	0	0	0	0	0	0	0	0	0
759 Otras anomalías congénitas y la no especificada	T	29	27	1	0	0	0	1	0	0	0	0	0
	H	12	12	0	0	0	0	0	0	0	0	0	0
	M	17	15	1	0	0	0	1	0	0	0	0	0
759.5 Esclerosis tuberosa	T	1	0	0	0	0	0	1	0	0	0	0	0
	H	0	0	0	0	0	0	0	0	0	0	0	0
	M	1	0	0	0	0	0	1	0	0	0	0	0
759.7 Anom. congénitas múltiples así descritas	T	19	19	0	0	0	0	0	0	0	0	0	0
	H	7	7	0	0	0	0	0	0	0	0	0	0
	M	12	12	0	0	0	0	0	0	0	0	0	0
759.9 Anomalia congénita sin especificación	T	9	8	1	0	0	0	0	0	0	0	0	0
	H	5	5	0	0	0	0	0	0	0	0	0	0
	M	4	3	1	0	0	0	0	0	0	0	0	0
760-779 XV. CIERTAS AFECCIONES ORIGINADAS EN PERIODO PERINATAL	T	100	100	0	0	0	0	0	0	0	0	0	0
	H	56	56	0	0	0	0	0	0	0	0	0	0
	M	44	44	0	0	0	0	0	0	0	0	0	0

DEFUNCIONES DE RESIDENTES EN LA COMUNIDAD DE MADRID CLASIFICADAS POR GRUPOS DE EDAD QUINQUENAL, SEGUN CAUSA DE MUERTE (LISTA DETALLADA CIE 9ª) Y SEXO {R/R} (CONT.)

	TODAS LAS EDADES	EDAD EN AÑOS											
		50-54	55-59	60-64	65-69	70-74	75-79	80-84	85-89	90-94	95-99	100 y más	
CAUSAS DE MUERTE LISTA DETALLADA (CIE 9a)													
755.5 Otras anomalías del miembro sup. incluso cintura escapular	T	2	0	0	0	0	0	0	0	0	0	0	0
	H	1	0	0	0	0	0	0	0	0	0	0	0
	M	1	0	0	0	0	0	0	0	0	0	0	0
755.8 Otras anomalías espec. de miembro no especificado	T	1	0	0	0	0	0	0	0	0	0	0	0
	H	1	0	0	0	0	0	0	0	0	0	0	0
	M	0	0	0	0	0	0	0	0	0	0	0	0
756 Otras anomalías congénitas del sist. osteomuscular	T	3	0	0	0	1	0	0	0	0	0	0	0
	H	3	0	0	0	1	0	0	0	0	0	0	0
	M	0	0	0	0	0	0	0	0	0	0	0	0
756.1 Anomalías de la columna vertebral	T	1	0	0	0	1	0	0	0	0	0	0	0
	H	1	0	0	0	1	0	0	0	0	0	0	0
	M	0	0	0	0	0	0	0	0	0	0	0	0
756.5 Osteodistrofias	T	1	0	0	0	0	0	0	0	0	0	0	0
	H	1	0	0	0	0	0	0	0	0	0	0	0
	M	0	0	0	0	0	0	0	0	0	0	0	0
756.6 Anomalías del diafragma	T	1	0	0	0	0	0	0	0	0	0	0	0
	H	1	0	0	0	0	0	0	0	0	0	0	0
	M	0	0	0	0	0	0	0	0	0	0	0	0
758 Anomalías cromosómicas	T	10	0	0	0	0	0	0	0	0	0	0	0
	H	5	0	0	0	0	0	0	0	0	0	0	0
	M	5	0	0	0	0	0	0	0	0	0	0	0
758.0 Síndrome de Down	T	8	0	0	0	0	0	0	0	0	0	0	0
	H	5	0	0	0	0	0	0	0	0	0	0	0
	M	3	0	0	0	0	0	0	0	0	0	0	0
758.2 Síndrome de Edwards	T	1	0	0	0	0	0	0	0	0	0	0	0
	H	0	0	0	0	0	0	0	0	0	0	0	0
	M	1	0	0	0	0	0	0	0	0	0	0	0
758.6 Disgenesia gonadal	T	1	0	0	0	0	0	0	0	0	0	0	0
	H	0	0	0	0	0	0	0	0	0	0	0	0
	M	1	0	0	0	0	0	0	0	0	0	0	0
759 Otras anomalías congénitas y la no especificada	T	29	0	0	0	0	0	0	0	0	0	0	0
	H	12	0	0	0	0	0	0	0	0	0	0	0
	M	17	0	0	0	0	0	0	0	0	0	0	0
759.5 Esclerosis tuberosa	T	1	0	0	0	0	0	0	0	0	0	0	0
	H	0	0	0	0	0	0	0	0	0	0	0	0
	M	1	0	0	0	0	0	0	0	0	0	0	0
759.7 Anom. congénitas múltiples así descritas	T	19	0	0	0	0	0	0	0	0	0	0	0
	H	7	0	0	0	0	0	0	0	0	0	0	0
	M	12	0	0	0	0	0	0	0	0	0	0	0
759.9 Anomalia congénita sin especificación	T	9	0	0	0	0	0	0	0	0	0	0	0
	H	5	0	0	0	0	0	0	0	0	0	0	0
	M	4	0	0	0	0	0	0	0	0	0	0	0
760-779 XV. CIERTAS AFECCIONES ORIGINADAS EN PERIODO PERINATAL	T	100	0	0	0	0	0	0	0	0	0	0	0
	H	56	0	0	0	0	0	0	0	0	0	0	0
	M	44	0	0	0	0	0	0	0	0	0	0	0

DEFUNCIONES DE RESIDENTES EN LA COMUNIDAD DE MADRID CLASIFICADAS POR GRUPOS DE EDAD QUINQUENAL, SEGUN CAUSA DE MUERTE (LISTA DETALLADA CIE 9ª) Y SEXO (CONT.)

	TODAS LAS EDADES	EDAD EN AÑOS											
		Menos de 1	1-4	5-9	10-14	15-19	20-24	25-29	30-34	35-39	40-44	45-49	
CAUSAS DE MUERTE LISTA DETALLADA (CIE 9a)													
761 Feto o rn. afectado por complicación materna del emb.	T	1	1	0	0	0	0	0	0	0	0	0	0
	H	0	0	0	0	0	0	0	0	0	0	0	0
	M	1	1	0	0	0	0	0	0	0	0	0	0
761.1 Ruptura prematura de las membranas	T	1	1	0	0	0	0	0	0	0	0	0	0
	H	0	0	0	0	0	0	0	0	0	0	0	0
	M	1	1	0	0	0	0	0	0	0	0	0	0
762 Feto/rn. afec. por complic.de placenta cordón o membranas	T	3	3	0	0	0	0	0	0	0	0	0	0
	H	1	1	0	0	0	0	0	0	0	0	0	0
	M	2	2	0	0	0	0	0	0	0	0	0	0
762.1 Otras formas de desprendimiento y de hem. placentaria	T	3	3	0	0	0	0	0	0	0	0	0	0
	H	1	1	0	0	0	0	0	0	0	0	0	0
	M	2	2	0	0	0	0	0	0	0	0	0	0
765 Trast. relac. con duración corta gest. y otra forma peso baj.	T	30	30	0	0	0	0	0	0	0	0	0	0
	H	16	16	0	0	0	0	0	0	0	0	0	0
	M	14	14	0	0	0	0	0	0	0	0	0	0
765.0 Inmaduridad extrema	T	11	11	0	0	0	0	0	0	0	0	0	0
	H	7	7	0	0	0	0	0	0	0	0	0	0
	M	4	4	0	0	0	0	0	0	0	0	0	0
765.1 Otros recién nacidos a pretermino	T	19	19	0	0	0	0	0	0	0	0	0	0
	H	9	9	0	0	0	0	0	0	0	0	0	0
	M	10	10	0	0	0	0	0	0	0	0	0	0
767 Traumatismo del nacimiento	T	1	1	0	0	0	0	0	0	0	0	0	0
	H	1	1	0	0	0	0	0	0	0	0	0	0
	M	0	0	0	0	0	0	0	0	0	0	0	0
767.0 Hemorragia subdural y cerebral	T	1	1	0	0	0	0	0	0	0	0	0	0
	H	1	1	0	0	0	0	0	0	0	0	0	0
	M	0	0	0	0	0	0	0	0	0	0	0	0
768 Hipoxia intrauterina y asfixia al nacer	T	9	9	0	0	0	0	0	0	0	0	0	0
	H	6	6	0	0	0	0	0	0	0	0	0	0
	M	3	3	0	0	0	0	0	0	0	0	0	0
768.1 Defunción fetal por asfixia/anoxia durante parto	T	2	2	0	0	0	0	0	0	0	0	0	0
	H	2	2	0	0	0	0	0	0	0	0	0	0
	M	0	0	0	0	0	0	0	0	0	0	0	0
768.2 Sufrimiento fetal antes trabajo de parto nacido vivo	T	1	1	0	0	0	0	0	0	0	0	0	0
	H	1	1	0	0	0	0	0	0	0	0	0	0
	M	0	0	0	0	0	0	0	0	0	0	0	0
768.4 Sufrimiento fetal sin especificación en nacido vivo	T	4	4	0	0	0	0	0	0	0	0	0	0
	H	3	3	0	0	0	0	0	0	0	0	0	0
	M	1	1	0	0	0	0	0	0	0	0	0	0
768.9 Asfixia al nacer de grado no espec. en nacido vivo	T	2	2	0	0	0	0	0	0	0	0	0	0
	H	0	0	0	0	0	0	0	0	0	0	0	0
	M	2	2	0	0	0	0	0	0	0	0	0	0
769 Síndrome de dificultad respiratoria	T	13	13	0	0	0	0	0	0	0	0	0	0
	H	8	8	0	0	0	0	0	0	0	0	0	0
	M	5	5	0	0	0	0	0	0	0	0	0	0

DEFUNCIONES DE RESIDENTES EN LA COMUNIDAD DE MADRID CLASIFICADAS POR GRUPOS DE EDAD QUINQUENAL, SEGUN CAUSA DE MUERTE (LISTA DETALLADA CIE 9ª) Y SEXO (CONT.)

	TODAS LAS EDADES	EDAD EN AÑOS											
		50-54	55-59	60-64	65-69	70-74	75-79	80-84	85-89	90-94	95-99	100 y más	
CAUSAS DE MUERTE LISTA DETALLADA (CIE 9a)													
761 Feto o rn. afectado por complicación materna del emb.	T	1	0	0	0	0	0	0	0	0	0	0	0
	H	0	0	0	0	0	0	0	0	0	0	0	0
	M	1	0	0	0	0	0	0	0	0	0	0	0
761.1 Ruptura prematura de las membranas	T	1	0	0	0	0	0	0	0	0	0	0	0
	H	0	0	0	0	0	0	0	0	0	0	0	0
	M	1	0	0	0	0	0	0	0	0	0	0	0
762 Feto/rn. afec. por complic. de placenta cordón o membranas	T	3	0	0	0	0	0	0	0	0	0	0	0
	H	1	0	0	0	0	0	0	0	0	0	0	0
	M	2	0	0	0	0	0	0	0	0	0	0	0
762.1 Otras formas de desprendimiento y de hem. placentaria	T	3	0	0	0	0	0	0	0	0	0	0	0
	H	1	0	0	0	0	0	0	0	0	0	0	0
	M	2	0	0	0	0	0	0	0	0	0	0	0
765 Trast. relac. con duración corta gest. y otra forma peso baj.	T	30	0	0	0	0	0	0	0	0	0	0	0
	H	16	0	0	0	0	0	0	0	0	0	0	0
	M	14	0	0	0	0	0	0	0	0	0	0	0
765.0 Inmadurez extrema	T	11	0	0	0	0	0	0	0	0	0	0	0
	H	7	0	0	0	0	0	0	0	0	0	0	0
	M	4	0	0	0	0	0	0	0	0	0	0	0
765.1 Otros recién nacidos a pretermino	T	19	0	0	0	0	0	0	0	0	0	0	0
	H	9	0	0	0	0	0	0	0	0	0	0	0
	M	10	0	0	0	0	0	0	0	0	0	0	0
767 Traumatismo del nacimiento	T	1	0	0	0	0	0	0	0	0	0	0	0
	H	1	0	0	0	0	0	0	0	0	0	0	0
	M	0	0	0	0	0	0	0	0	0	0	0	0
767.0 Hemorragia subdural y cerebral	T	1	0	0	0	0	0	0	0	0	0	0	0
	H	1	0	0	0	0	0	0	0	0	0	0	0
	M	0	0	0	0	0	0	0	0	0	0	0	0
768 Hipoxia intrauterina y asfisia al nacer	T	9	0	0	0	0	0	0	0	0	0	0	0
	H	6	0	0	0	0	0	0	0	0	0	0	0
	M	3	0	0	0	0	0	0	0	0	0	0	0
768.1 Defunción fetal por asfisia/anoxia durante parto	T	2	0	0	0	0	0	0	0	0	0	0	0
	H	2	0	0	0	0	0	0	0	0	0	0	0
	M	0	0	0	0	0	0	0	0	0	0	0	0
768.2 Sufrimiento fetal antes trabajo de parto nacido vivo	T	1	0	0	0	0	0	0	0	0	0	0	0
	H	1	0	0	0	0	0	0	0	0	0	0	0
	M	0	0	0	0	0	0	0	0	0	0	0	0
768.4 Sufrimiento fetal sin especificación en nacido vivo	T	4	0	0	0	0	0	0	0	0	0	0	0
	H	3	0	0	0	0	0	0	0	0	0	0	0
	M	1	0	0	0	0	0	0	0	0	0	0	0
768.9 Asfisia al nacer de grado no espec. en nacido vivo	T	2	0	0	0	0	0	0	0	0	0	0	0
	H	0	0	0	0	0	0	0	0	0	0	0	0
	M	2	0	0	0	0	0	0	0	0	0	0	0
769 Síndrome de dificultad respiratoria	T	13	0	0	0	0	0	0	0	0	0	0	0
	H	8	0	0	0	0	0	0	0	0	0	0	0
	M	5	0	0	0	0	0	0	0	0	0	0	0

DEFUNCIONES DE RESIDENTES EN LA COMUNIDAD DE MADRID CLASIFICADAS POR GRUPOS DE EDAD QUINQUENAL, SEGUN CAUSA DE MUERTE (LISTA DETALLADA CIE 9ª) Y SEXO (CONT.)

	TODAS LAS EDADES		EDAD EN AÑOS										
			Menos de 1	1-4	5-9	10-14	15-19	20-24	25-29	30-34	35-39	40-44	45-49
CAUSAS DE MUERTE LISTA DETALLADA (CIE 9a)													
770 Otras afecciones respiratorias del feto y del rn.	T	24	24	0	0	0	0	0	0	0	0	0	0
	H	12	12	0	0	0	0	0	0	0	0	0	0
	M	12	12	0	0	0	0	0	0	0	0	0	0
770.0 Neumonía congénita	T	1	1	0	0	0	0	0	0	0	0	0	0
	H	1	1	0	0	0	0	0	0	0	0	0	0
	M	0	0	0	0	0	0	0	0	0	0	0	0
770.1 Síndrome de aspiración masiva	T	1	1	0	0	0	0	0	0	0	0	0	0
	H	0	0	0	0	0	0	0	0	0	0	0	0
	M	1	1	0	0	0	0	0	0	0	0	0	0
770.3 Hemorragia pulmonar	T	6	6	0	0	0	0	0	0	0	0	0	0
	H	2	2	0	0	0	0	0	0	0	0	0	0
	M	4	4	0	0	0	0	0	0	0	0	0	0
770.4 Atelectasia primaria	T	2	2	0	0	0	0	0	0	0	0	0	0
	H	1	1	0	0	0	0	0	0	0	0	0	0
	M	1	1	0	0	0	0	0	0	0	0	0	0
770.7 Enf. resp. crónica originada en el periodo perinatal	T	3	3	0	0	0	0	0	0	0	0	0	0
	H	2	2	0	0	0	0	0	0	0	0	0	0
	M	1	1	0	0	0	0	0	0	0	0	0	0
770.8 Otros problemas respiratorios post. al nacimiento	T	11	11	0	0	0	0	0	0	0	0	0	0
	H	6	6	0	0	0	0	0	0	0	0	0	0
	M	5	5	0	0	0	0	0	0	0	0	0	0
771 Infecciones propias del periodo perinatal	T	5	5	0	0	0	0	0	0	0	0	0	0
	H	4	4	0	0	0	0	0	0	0	0	0	0
	M	1	1	0	0	0	0	0	0	0	0	0	0
771.8 Otras infecciones propias del periodo perinatal	T	5	5	0	0	0	0	0	0	0	0	0	0
	H	4	4	0	0	0	0	0	0	0	0	0	0
	M	1	1	0	0	0	0	0	0	0	0	0	0
772 Hemorragia fetal y neonatal	T	3	3	0	0	0	0	0	0	0	0	0	0
	H	2	2	0	0	0	0	0	0	0	0	0	0
	M	1	1	0	0	0	0	0	0	0	0	0	0
772.1 Hemorragia intraventricular	T	1	1	0	0	0	0	0	0	0	0	0	0
	H	1	1	0	0	0	0	0	0	0	0	0	0
	M	0	0	0	0	0	0	0	0	0	0	0	0
772.9 Sin especificación	T	2	2	0	0	0	0	0	0	0	0	0	0
	H	1	1	0	0	0	0	0	0	0	0	0	0
	M	1	1	0	0	0	0	0	0	0	0	0	0
776 Trastornos hematológicos del feto y rn.	T	1	1	0	0	0	0	0	0	0	0	0	0
	H	1	1	0	0	0	0	0	0	0	0	0	0
	M	0	0	0	0	0	0	0	0	0	0	0	0
776.0 Enfermedad hemorrágica del recién nacido	T	1	1	0	0	0	0	0	0	0	0	0	0
	H	1	1	0	0	0	0	0	0	0	0	0	0
	M	0	0	0	0	0	0	0	0	0	0	0	0
777 Trastornos perinatales del aparato digestivo	T	2	2	0	0	0	0	0	0	0	0	0	0
	H	1	1	0	0	0	0	0	0	0	0	0	0
	M	1	1	0	0	0	0	0	0	0	0	0	0

DEFUNCIONES DE RESIDENTES EN LA COMUNIDAD DE MADRID CLASIFICADAS POR GRUPOS DE EDAD QUINQUENAL, SEGUN CAUSA DE MUERTE (LISTA DETALLADA CIE 9ª) Y SEXO (CONT.)

	TODAS LAS EDADES	EDAD EN AÑOS											
		50-54	55-59	60-64	65-69	70-74	75-79	80-84	85-89	90-94	95-99	100 y más	
CAUSAS DE MUERTE LISTA DETALLADA (CIE 9a)													
770 Otras afecciones respiratorias del feto y del rn.	T	24	0	0	0	0	0	0	0	0	0	0	0
	H	12	0	0	0	0	0	0	0	0	0	0	0
	M	12	0	0	0	0	0	0	0	0	0	0	0
770.0 Neumonía congénita	T	1	0	0	0	0	0	0	0	0	0	0	0
	H	1	0	0	0	0	0	0	0	0	0	0	0
	M	0	0	0	0	0	0	0	0	0	0	0	0
770.1 Síndrome de aspiración masiva	T	1	0	0	0	0	0	0	0	0	0	0	0
	H	0	0	0	0	0	0	0	0	0	0	0	0
	M	1	0	0	0	0	0	0	0	0	0	0	0
770.3 Hemorragia pulmonar	T	6	0	0	0	0	0	0	0	0	0	0	0
	H	2	0	0	0	0	0	0	0	0	0	0	0
	M	4	0	0	0	0	0	0	0	0	0	0	0
770.4 Atelectasia primaria	T	2	0	0	0	0	0	0	0	0	0	0	0
	H	1	0	0	0	0	0	0	0	0	0	0	0
	M	1	0	0	0	0	0	0	0	0	0	0	0
770.7 Enf. resp. crónica originada en el periodo perinatal	T	3	0	0	0	0	0	0	0	0	0	0	0
	H	2	0	0	0	0	0	0	0	0	0	0	0
	M	1	0	0	0	0	0	0	0	0	0	0	0
770.8 Otros problemas respiratorios post. al nacimiento	T	11	0	0	0	0	0	0	0	0	0	0	0
	H	6	0	0	0	0	0	0	0	0	0	0	0
	M	5	0	0	0	0	0	0	0	0	0	0	0
771 Infecciones propias del periodo perinatal	T	5	0	0	0	0	0	0	0	0	0	0	0
	H	4	0	0	0	0	0	0	0	0	0	0	0
	M	1	0	0	0	0	0	0	0	0	0	0	0
771.8 Otras infecciones propias del periodo perinatal	T	5	0	0	0	0	0	0	0	0	0	0	0
	H	4	0	0	0	0	0	0	0	0	0	0	0
	M	1	0	0	0	0	0	0	0	0	0	0	0
772 Hemorragia fetal y neonatal	T	3	0	0	0	0	0	0	0	0	0	0	0
	H	2	0	0	0	0	0	0	0	0	0	0	0
	M	1	0	0	0	0	0	0	0	0	0	0	0
772.1 Hemorragia intraventricular	T	1	0	0	0	0	0	0	0	0	0	0	0
	H	1	0	0	0	0	0	0	0	0	0	0	0
	M	0	0	0	0	0	0	0	0	0	0	0	0
772.9 Sin especificación	T	2	0	0	0	0	0	0	0	0	0	0	0
	H	1	0	0	0	0	0	0	0	0	0	0	0
	M	1	0	0	0	0	0	0	0	0	0	0	0
776 Trastornos hematológicos del feto y rn.	T	1	0	0	0	0	0	0	0	0	0	0	0
	H	1	0	0	0	0	0	0	0	0	0	0	0
	M	0	0	0	0	0	0	0	0	0	0	0	0
776.0 Enfermedad hemorrágica del recién nacido	T	1	0	0	0	0	0	0	0	0	0	0	0
	H	1	0	0	0	0	0	0	0	0	0	0	0
	M	0	0	0	0	0	0	0	0	0	0	0	0
777 Trastornos perinatales del aparato digestivo	T	2	0	0	0	0	0	0	0	0	0	0	0
	H	1	0	0	0	0	0	0	0	0	0	0	0
	M	1	0	0	0	0	0	0	0	0	0	0	0

DEFUNCIONES DE RESIDENTES EN LA COMUNIDAD DE MADRID CLASIFICADAS POR GRUPOS DE EDAD QUINQUENAL, SEGUN CAUSA DE MUERTE (LISTA DETALLADA CIE 9ª) Y SEXO (CONT.)

	TODAS LAS EDADES	EDAD EN AÑOS											
		Menos de 1	1-4	5-9	10-14	15-19	20-24	25-29	30-34	35-39	40-44	45-49	
CAUSAS DE MUERTE LISTA DETALLADA (CIE 9a)													
777.5 Enterocolitis	T	1	1	0	0	0	0	0	0	0	0	0	0
necrosante del feto	H	0	0	0	0	0	0	0	0	0	0	0	0
o del recién nacido	M	1	1	0	0	0	0	0	0	0	0	0	0
777.6 Perforación	T	1	1	0	0	0	0	0	0	0	0	0	0
intestinal	H	1	1	0	0	0	0	0	0	0	0	0	0
perinatal	M	0	0	0	0	0	0	0	0	0	0	0	0
779 Otras afec. y las mal def. que se orig. en período perinata.	T	8	8	0	0	0	0	0	0	0	0	0	0
	H	4	4	0	0	0	0	0	0	0	0	0	0
	M	4	4	0	0	0	0	0	0	0	0	0	0
779.8 Otras	T	1	1	0	0	0	0	0	0	0	0	0	0
	H	0	0	0	0	0	0	0	0	0	0	0	0
	M	1	1	0	0	0	0	0	0	0	0	0	0
779.9 Sin especificación	T	7	7	0	0	0	0	0	0	0	0	0	0
	H	4	4	0	0	0	0	0	0	0	0	0	0
	M	3	3	0	0	0	0	0	0	0	0	0	0
780-799 XVI. SIGNOS SINT. Y ESTADOS MORB. MAL DEF.	T	956	19	2	2	5	5	24	31	32	16	12	14
	H	442	13	0	1	2	4	18	26	25	14	10	10
	M	514	6	2	1	3	1	6	5	7	2	2	4
780-789 Síntomas	T	405	5	1	1	1	4	10	10	4	7	5	11
	H	222	4	0	1	1	3	7	8	3	6	4	7
	M	183	1	1	0	0	1	3	2	1	1	1	4
780 Síntomas generales	T	10	0	1	0	0	0	1	0	0	0	0	0
	H	1	0	0	0	0	0	0	0	0	0	0	0
	M	9	0	1	0	0	0	1	0	0	0	0	0
780.0 Coma y estupor	T	6	0	1	0	0	0	0	0	0	0	0	0
	H	0	0	0	0	0	0	0	0	0	0	0	0
	M	6	0	1	0	0	0	0	0	0	0	0	0
780.2 Síncope y colapso	T	2	0	0	0	0	0	1	0	0	0	0	0
	H	0	0	0	0	0	0	0	0	0	0	0	0
	M	2	0	0	0	0	0	1	0	0	0	0	0
780.3 Convulsiones	T	1	0	0	0	0	0	0	0	0	0	0	0
	H	1	0	0	0	0	0	0	0	0	0	0	0
	M	0	0	0	0	0	0	0	0	0	0	0	0
780.6 Pirexia de origen desconocido	T	1	0	0	0	0	0	0	0	0	0	0	0
	H	0	0	0	0	0	0	0	0	0	0	0	0
	M	1	0	0	0	0	0	0	0	0	0	0	0
782 Síntomas relac. con la piel y el tejido celular subcutáneo	T	1	0	0	0	0	0	0	0	0	0	0	0
	H	0	0	0	0	0	0	0	0	0	0	0	0
	M	1	0	0	0	0	0	0	0	0	0	0	0
782.3 Edema	T	1	0	0	0	0	0	0	0	0	0	0	0
	H	0	0	0	0	0	0	0	0	0	0	0	0
	M	1	0	0	0	0	0	0	0	0	0	0	0

DEFUNCIONES DE RESIDENTES EN LA COMUNIDAD DE MADRID CLASIFICADAS POR GRUPOS DE EDAD QUINQUENAL, SEGUN CAUSA DE MUERTE (LISTA DETALLADA CIE 9ª) Y SEXO (CONT.)

	TODAS LAS EDADES	EDAD EN AÑOS											
		50-54	55-59	60-64	65-69	70-74	75-79	80-84	85-89	90-94	95-99	100 y más	
CAUSAS DE MUERTE LISTA DETALLADA (CIE 9a)													
777.5 Enterocolitis necrosante del feto o del recién nacido	T	1	0	0	0	0	0	0	0	0	0	0	0
	H	0	0	0	0	0	0	0	0	0	0	0	0
	M	1	0	0	0	0	0	0	0	0	0	0	0
777.6 Perforación intestinal perinatal	T	1	0	0	0	0	0	0	0	0	0	0	0
	H	1	0	0	0	0	0	0	0	0	0	0	0
	M	0	0	0	0	0	0	0	0	0	0	0	0
779 Otras afec. y las mal def. que se orig. en periodo perinata.	T	8	0	0	0	0	0	0	0	0	0	0	0
	H	4	0	0	0	0	0	0	0	0	0	0	0
	M	4	0	0	0	0	0	0	0	0	0	0	0
779.8 Otras	T	1	0	0	0	0	0	0	0	0	0	0	0
	H	0	0	0	0	0	0	0	0	0	0	0	0
	M	1	0	0	0	0	0	0	0	0	0	0	0
779.9 Sin especificación	T	7	0	0	0	0	0	0	0	0	0	0	0
	H	4	0	0	0	0	0	0	0	0	0	0	0
	M	3	0	0	0	0	0	0	0	0	0	0	0
780-799 XVI. SIGNOS SINT. Y ESTADOS MORB. MAL DEF.	T	956	16	18	31	37	59	88	145	159	150	73	18
	H	442	9	10	21	23	35	45	64	48	45	17	2
	M	514	7	8	10	14	24	43	81	111	105	56	16
780-789 Síntomas	T	405	5	14	23	29	41	61	72	56	33	11	1
	H	222	3	7	13	19	25	38	37	23	10	3	0
	M	183	2	7	10	10	16	23	35	33	23	8	1
780 Síntomas generales	T	10	0	0	1	0	0	0	2	3	0	2	0
	H	1	0	0	0	0	0	0	1	0	0	0	0
	M	9	0	0	1	0	0	0	1	3	0	2	0
780.0 Coma y estupor	T	6	0	0	0	0	0	0	1	3	0	1	0
	H	0	0	0	0	0	0	0	0	0	0	0	0
	M	6	0	0	0	0	0	0	1	3	0	1	0
780.2 Síncope y colapso	T	2	0	0	0	0	0	0	0	0	0	1	0
	H	0	0	0	0	0	0	0	0	0	0	0	0
	M	2	0	0	0	0	0	0	0	0	0	1	0
780.3 Convulsiones	T	1	0	0	0	0	0	0	1	0	0	0	0
	H	1	0	0	0	0	0	0	1	0	0	0	0
	M	0	0	0	0	0	0	0	0	0	0	0	0
780.6 Pirexia de origen desconocido	T	1	0	0	1	0	0	0	0	0	0	0	0
	H	0	0	0	0	0	0	0	0	0	0	0	0
	M	1	0	0	1	0	0	0	0	0	0	0	0
782 Síntomas relac. con la piel y el tejido celular subcutáneo	T	1	0	0	0	0	0	1	0	0	0	0	0
	H	0	0	0	0	0	0	0	0	0	0	0	0
	M	1	0	0	0	0	0	1	0	0	0	0	0
782.3 Edema	T	1	0	0	0	0	0	1	0	0	0	0	0
	H	0	0	0	0	0	0	0	0	0	0	0	0
	M	1	0	0	0	0	0	1	0	0	0	0	0

DEFUNCIONES DE RESIDENTES EN LA COMUNIDAD DE MADRID CLASIFICADAS POR GRUPOS DE EDAD QUINQUENAL, SEGUN CAUSA DE MUERTE (LISTA DETALLADA CIE 9ª) Y SEXO (CONT.)

	TODAS LAS EDADES		EDAD EN AÑOS										
			Menos de 1	1-4	5-9	10-14	15-19	20-24	25-29	30-34	35-39	40-44	45-49
CAUSAS DE MUERTE LISTA DETALLADA (CIE 9a)													
785 Síntomas relacionados con el ap. cardiovascular	T	134	1	0	0	0	1	5	7	1	4	4	6
	H	79	0	0	0	0	1	5	6	1	3	3	4
	M	55	1	0	0	0	0	0	1	0	1	1	2
785.4 Gangrena	T	19	0	0	0	0	0	0	0	0	0	0	0
	H	13	0	0	0	0	0	0	0	0	0	0	0
	M	6	0	0	0	0	0	0	0	0	0	0	0
785.5 Choque sin mención de trauma	T	115	1	0	0	0	1	5	7	1	4	4	6
	H	66	0	0	0	0	1	5	6	1	3	3	4
	M	49	1	0	0	0	0	0	1	0	1	1	2
786 Síntomas relac. con el ap. resp. y otros síntomas torácicos	T	242	4	0	1	1	3	4	3	3	3	1	5
	H	136	4	0	1	1	2	2	2	2	3	1	3
	M	106	0	0	0	0	1	2	1	1	0	0	2
786.0 Disnea y anomalías respiratorias	T	230	3	0	1	0	3	4	2	3	3	1	4
	H	126	3	0	1	0	2	2	2	2	3	1	2
	M	104	0	0	0	0	1	2	0	1	0	0	2
786.3 Hemoptisis	T	12	1	0	0	1	0	0	1	0	0	0	1
	H	10	1	0	0	1	0	0	0	0	0	0	1
	M	2	0	0	0	0	0	0	1	0	0	0	0
788 Síntomas relacionados con el aparato urinario	T	1	0	0	0	0	0	0	0	0	0	0	0
	H	0	0	0	0	0	0	0	0	0	0	0	0
	M	1	0	0	0	0	0	0	0	0	0	0	0
788.5 Oliguria y anuria	T	1	0	0	0	0	0	0	0	0	0	0	0
	H	0	0	0	0	0	0	0	0	0	0	0	0
	M	1	0	0	0	0	0	0	0	0	0	0	0
789 Otros síntomas relacionados con el abdomen y la pelvis	T	17	0	0	0	0	0	0	0	0	0	0	0
	H	6	0	0	0	0	0	0	0	0	0	0	0
	M	11	0	0	0	0	0	0	0	0	0	0	0
789.0 Dolor abdominal	T	15	0	0	0	0	0	0	0	0	0	0	0
	H	5	0	0	0	0	0	0	0	0	0	0	0
	M	10	0	0	0	0	0	0	0	0	0	0	0
789.5 Ascitis	T	2	0	0	0	0	0	0	0	0	0	0	0
	H	1	0	0	0	0	0	0	0	0	0	0	0
	M	1	0	0	0	0	0	0	0	0	0	0	0
790-796 Hallazgos anormales no específicos	T	61	1	0	0	1	0	6	15	22	8	4	2
	H	50	0	0	0	1	0	4	13	18	7	3	2
	M	11	1	0	0	0	0	2	2	4	1	1	0
795 Hallazgos inmuno e histológicos anormales no espec.	T	61	1	0	0	1	0	6	15	22	8	4	2
	H	50	0	0	0	1	0	4	13	18	7	3	2
	M	11	1	0	0	0	0	2	2	4	1	1	0
795.8 Seropositivo al V.I.H. sin mención de S.I.D.A.	T	61	1	0	0	1	0	6	15	22	8	4	2
	H	50	0	0	0	1	0	4	13	18	7	3	2
	M	11	1	0	0	0	0	2	2	4	1	1	0
797-799 Causas mal def. y desconocidas de morbi y mortalidad	T	490	13	1	1	3	1	8	6	6	1	3	1
	H	170	9	0	0	0	1	7	5	4	1	3	1
	M	320	4	1	1	3	0	1	1	2	0	0	0

DEFUNCIONES DE RESIDENTES EN LA COMUNIDAD DE MADRID CLASIFICADAS POR GRUPOS DE EDAD QUINQUENAL, SEGUN CAUSA DE MUERTE (LISTA DETALLADA CIE 9ª) Y SEXO (CONT.)

	TODAS LAS EDADES		EDAD EN AÑOS										
			50-54	55-59	60-64	65-69	70-74	75-79	80-84	85-89	90-94	95-99	100 y más
CAUSAS DE MUERTE LISTA DETALLADA (CIE 9a)													
785 Síntomas relacionados con el ap. cardiovascular	T	134	3	11	7	8	13	14	23	19	6	1	0
	H	79	2	5	4	4	9	6	15	7	3	1	0
	M	55	1	6	3	4	4	8	8	12	3	0	0
785.4 Gangrena	T	19	0	0	0	1	2	2	5	7	1	1	0
	H	13	0	0	0	1	2	2	3	4	0	1	0
	M	6	0	0	0	0	0	0	2	3	1	0	0
785.5 Choque sin mención de trauma	T	115	3	11	7	7	11	12	18	12	5	0	0
	H	66	2	5	4	3	7	4	12	3	3	0	0
	M	49	1	6	3	4	4	8	6	9	2	0	0
786 Síntomas relac. con el ap. resp. y otros síntomas torácicos	T	242	2	3	15	21	25	46	39	31	23	8	1
	H	136	1	2	9	15	14	32	17	16	7	2	0
	M	106	1	1	6	6	11	14	22	15	16	6	1
786.0 Disnea y anomalías respiratorias	T	230	1	3	14	19	25	42	39	31	23	8	1
	H	126	1	2	8	13	14	28	17	16	7	2	0
	M	104	0	1	6	6	11	14	22	15	16	6	1
786.3 Hemoptisis	T	12	1	0	1	2	0	4	0	0	0	0	0
	H	10	0	0	1	2	0	4	0	0	0	0	0
	M	2	1	0	0	0	0	0	0	0	0	0	0
788 Síntomas relacionados con el aparato urinario	T	1	0	0	0	0	1	0	0	0	0	0	0
	H	0	0	0	0	0	0	0	0	0	0	0	0
	M	1	0	0	0	0	1	0	0	0	0	0	0
788.5 Oliguria y anuria	T	1	0	0	0	0	1	0	0	0	0	0	0
	H	0	0	0	0	0	0	0	0	0	0	0	0
	M	1	0	0	0	0	1	0	0	0	0	0	0
789 Otros síntomas relacionados con el abdomen y la pelvis	T	17	0	0	0	0	2	0	8	3	4	0	0
	H	6	0	0	0	0	2	0	4	0	0	0	0
	M	11	0	0	0	0	0	0	4	3	4	0	0
789.0 Dolor abdominal	T	15	0	0	0	0	2	0	7	2	4	0	0
	H	5	0	0	0	0	2	0	3	0	0	0	0
	M	10	0	0	0	0	0	0	4	2	4	0	0
789.5 Ascitis	T	2	0	0	0	0	0	0	1	1	0	0	0
	H	1	0	0	0	0	0	0	1	0	0	0	0
	M	1	0	0	0	0	0	0	0	1	0	0	0
790-796 Hallazgos anormales no específicos	T	61	1	0	0	1	0	0	0	0	0	0	0
	H	50	1	0	0	1	0	0	0	0	0	0	0
	M	11	0	0	0	0	0	0	0	0	0	0	0
795 Hallazgos inmuno e histológicos anormales no espec.	T	61	1	0	0	1	0	0	0	0	0	0	0
	H	50	1	0	0	1	0	0	0	0	0	0	0
	M	11	0	0	0	0	0	0	0	0	0	0	0
795.8 Seropositivo al V.I.H. sin mención de S.I.D.A.	T	61	1	0	0	1	0	0	0	0	0	0	0
	H	50	1	0	0	1	0	0	0	0	0	0	0
	M	11	0	0	0	0	0	0	0	0	0	0	0
797-799 Causas mal def. y desconocidas de morbi y mortalidad	T	490	10	4	8	7	18	27	73	103	117	62	17
	H	170	5	3	8	3	10	7	27	25	35	14	2
	M	320	5	1	0	4	8	20	46	78	82	48	15

DEFUNCIONES DE RESIDENTES EN LA COMUNIDAD DE MADRID CLASIFICADAS POR GRUPOS DE EDAD QUINQUENAL, SEGUN CAUSA DE MUERTE (LISTA DETALLADA CIE 9ª) Y SEXO (CONT.)

		TODAS LAS EDADES	EDAD EN AÑOS										
			Menos de 1	1-4	5-9	10-14	15-19	20-24	25-29	30-34	35-39	40-44	45-49
CAUSAS DE MUERTE LISTA DETALLADA (CIE 9a)													
797 Senilidad sin mención de psicosis	T	348	0	0	0	0	0	0	0	0	0	0	0
	H	90	0	0	0	0	0	0	0	0	0	0	0
	M	258	0	0	0	0	0	0	0	0	0	0	0
798 Muerte súbita causa desconocida	T	12	11	0	0	0	0	0	0	0	0	0	0
	H	8	8	0	0	0	0	0	0	0	0	0	0
	M	4	3	0	0	0	0	0	0	0	0	0	0
798.0 Síndrome de la muerte súbita del lactante	T	10	10	0	0	0	0	0	0	0	0	0	0
	H	7	7	0	0	0	0	0	0	0	0	0	0
	M	3	3	0	0	0	0	0	0	0	0	0	0
798.1 Muerte instantánea	T	2	1	0	0	0	0	0	0	0	0	0	0
	H	1	1	0	0	0	0	0	0	0	0	0	0
	M	1	0	0	0	0	0	0	0	0	0	0	0
799 Otras causas mal def. y desconocidas de morbi/mortalidad	T	130	2	1	1	3	1	8	6	6	1	3	1
	H	72	1	0	0	0	1	7	5	4	1	3	1
	M	58	1	1	1	3	0	1	1	2	0	0	0
799.0 Asfixia	T	11	2	0	0	0	0	0	0	1	1	0	0
	H	8	1	0	0	0	0	0	0	0	1	0	0
	M	3	1	0	0	0	0	0	0	1	0	0	0
799.1 Falla respiratoria	T	23	0	0	1	1	0	2	3	3	0	1	0
	H	13	0	0	0	0	0	2	3	2	0	1	0
	M	10	0	0	1	1	0	0	0	1	0	0	0
799.4 Caquexia	T	1	0	0	0	0	0	0	0	0	0	0	0
	H	1	0	0	0	0	0	0	0	0	0	0	0
	M	0	0	0	0	0	0	0	0	0	0	0	0
799.8 Otras afecciones mal definidas	T	48	0	1	0	1	1	1	1	0	0	2	1
	H	29	0	0	0	0	1	1	0	0	0	2	1
	M	19	0	1	0	1	0	0	1	0	0	0	0
799.9 Otra causa no especificada y desconocida	T	47	0	0	0	1	0	5	2	2	0	0	0
	H	21	0	0	0	0	0	4	2	2	0	0	0
	M	26	0	0	0	1	0	1	0	0	0	0	0
E800-999 XVII. CLASIFICACI. SUPLEM. DE CAUSAS EXT.	T	1792	13	18	14	24	133	251	196	161	123	93	91
	H	1285	9	13	7	18	101	200	161	134	101	72	66
	M	507	4	5	7	6	32	51	35	27	22	21	25
E800-807 Accidentes de ferrocarril	T	14	0	0	0	1	0	1	1	2	2	0	0
	H	11	0	0	0	1	0	1	1	2	0	0	0
	M	3	0	0	0	0	0	0	0	0	2	0	0
E805 Acc. por golpe por material rodante de ferrocarril	T	13	0	0	0	1	0	1	1	2	2	0	0
	H	10	0	0	0	1	0	1	1	2	0	0	0
	M	3	0	0	0	0	0	0	0	0	2	0	0
E805.2 Peatón	T	11	0	0	0	1	0	1	1	1	2	0	0
	H	8	0	0	0	1	0	1	1	1	0	0	0
	M	3	0	0	0	0	0	0	0	0	2	0	0

DEFUNCIONES DE RESIDENTES EN LA COMUNIDAD DE MADRID CLASIFICADAS POR GRUPOS DE EDAD QUINQUENAL, SEGUN CAUSA DE MUERTE (LISTA DETALLADA CIE 9ª) Y SEXO (CONT.)

		TODAS LAS EDADES	EDAD EN AÑOS										
			50-54	55-59	60-64	65-69	70-74	75-79	80-84	85-89	90-94	95-99	100 y más
CAUSAS DE MUERTE													
LISTA DETALLADA (CIE 9a)													
797 Senilidad sin mención de psicosis	T	348	0	0	0	2	4	16	55	89	104	61	17
	H	90	0	0	0	0	2	3	20	21	28	14	2
	M	258	0	0	0	2	2	13	35	68	76	47	15
798 Muerte súbita causa desconocida	T	12	0	0	0	0	0	1	0	0	0	0	0
	H	8	0	0	0	0	0	0	0	0	0	0	0
	M	4	0	0	0	0	0	1	0	0	0	0	0
798.0 Síndrome de la muerte súbita del lactante	T	10	0	0	0	0	0	0	0	0	0	0	0
	H	7	0	0	0	0	0	0	0	0	0	0	0
	M	3	0	0	0	0	0	0	0	0	0	0	0
798.1 Muerte instantánea	T	2	0	0	0	0	0	1	0	0	0	0	0
	H	1	0	0	0	0	0	0	0	0	0	0	0
	M	1	0	0	0	0	0	1	0	0	0	0	0
799 Otras causas mal def. y desconocidas de morbi/mortalidad	T	130	10	4	8	5	14	10	18	14	13	1	0
	H	72	5	3	8	3	8	4	7	4	7	0	0
	M	58	5	1	0	2	6	6	11	10	6	1	0
799.0 Asfixia	T	11	2	0	3	1	1	0	0	0	0	0	0
	H	8	1	0	3	1	1	0	0	0	0	0	0
	M	3	1	0	0	0	0	0	0	0	0	0	0
799.1 Falla respiratoria	T	23	2	0	0	0	2	0	3	2	3	0	0
	H	13	2	0	0	0	1	0	1	1	0	0	0
	M	10	0	0	0	0	1	0	2	1	3	0	0
799.4 Caquexia	T	1	1	0	0	0	0	0	0	0	0	0	0
	H	1	1	0	0	0	0	0	0	0	0	0	0
	M	0	0	0	0	0	0	0	0	0	0	0	0
799.8 Otras afecciones mal definidas	T	48	2	2	5	0	5	6	7	6	6	1	0
	H	29	1	2	5	0	4	3	2	1	6	0	0
	M	19	1	0	0	0	1	3	5	5	0	1	0
799.9 Otra causa no especificada y desconocida	T	47	3	2	0	4	6	4	8	6	4	0	0
	H	21	0	1	0	2	2	1	4	2	1	0	0
	M	26	3	1	0	2	4	3	4	4	3	0	0
E800-999 XVII. CLASIFICACI. SUPLEM. DE CAUSAS EXT.	T	1792	69	89	71	88	100	78	90	60	25	5	0
	H	1285	51	67	53	55	55	39	50	21	11	1	0
	M	507	18	22	18	33	45	39	40	39	14	4	0
E800-807 Accidentes de ferrocarril	T	14	0	1	2	0	2	0	1	1	0	0	0
	H	11	0	1	2	0	2	0	0	1	0	0	0
	M	3	0	0	0	0	0	0	1	0	0	0	0
E805 Acc. por golpe por material rodante de ferrocarril	T	13	0	1	2	0	1	0	1	1	0	0	0
	H	10	0	1	2	0	1	0	0	1	0	0	0
	M	3	0	0	0	0	0	0	1	0	0	0	0
E805.2 Peatón	T	11	0	1	2	0	1	0	1	0	0	0	0
	H	8	0	1	2	0	1	0	0	0	0	0	0
	M	3	0	0	0	0	0	0	1	0	0	0	0

DEFUNCIONES DE RESIDENTES EN LA COMUNIDAD DE MADRID CLASIFICADAS POR GRUPOS DE EDAD QUINQUENAL, SEGUN CAUSA DE MUERTE (LISTA DETALLADA CIE 9ª) Y SEXO (CONT.)

	TODAS LAS EDADES	EDAD EN AÑOS											
		Menos de 1	1-4	5-9	10-14	15-19	20-24	25-29	30-34	35-39	40-44	45-49	
CAUSAS DE MUERTE LISTA DETALLADA (CIE 9a)													
E805.9 Persona no especificada	T	2	0	0	0	0	0	0	0	1	0	0	0
	H	2	0	0	0	0	0	0	0	1	0	0	0
	M	0	0	0	0	0	0	0	0	0	0	0	0
E807 Acc. de ferrocarril de naturaleza no especificada	T	1	0	0	0	0	0	0	0	0	0	0	0
	H	1	0	0	0	0	0	0	0	0	0	0	0
	M	0	0	0	0	0	0	0	0	0	0	0	0
E807.9 Persona no especificada	T	1	0	0	0	0	0	0	0	0	0	0	0
	H	1	0	0	0	0	0	0	0	0	0	0	0
	M	0	0	0	0	0	0	0	0	0	0	0	0
E810-819 Accidentes de tráfico de vehículos de motor	T	614	2	8	8	11	54	112	79	69	50	32	26
	H	455	2	5	3	8	43	89	63	54	39	22	19
	M	159	0	3	5	3	11	23	16	15	11	10	7
E811 A.t. por colisi. v.m. que reingresa a la carrete. y otro v.m.	T	1	0	0	0	0	0	0	0	0	0	0	0
	H	1	0	0	0	0	0	0	0	0	0	0	0
	M	0	0	0	0	0	0	0	0	0	0	0	0
E811.0 Conductor de vehículo de motor excepto motocicleta	T	1	0	0	0	0	0	0	0	0	0	0	0
	H	1	0	0	0	0	0	0	0	0	0	0	0
	M	0	0	0	0	0	0	0	0	0	0	0	0
E812 Otro accidente de tráfico por colisión entr v.m.	T	41	0	1	2	1	0	4	6	5	6	2	1
	H	33	0	1	1	1	0	4	5	5	4	2	0
	M	8	0	0	1	0	0	0	1	0	2	0	1
E812.0 Conductor vehículo motor excepto de motocicleta	T	2	0	0	0	0	0	0	0	0	1	0	0
	H	2	0	0	0	0	0	0	0	0	1	0	0
	M	0	0	0	0	0	0	0	0	0	0	0	0
E812.1 Pasajero vehículo motor excepto de motocicleta	T	4	0	0	2	0	0	0	0	0	2	0	0
	H	1	0	0	1	0	0	0	0	0	0	0	0
	M	3	0	0	1	0	0	0	0	0	2	0	0
E812.9 Persona no especificada	T	35	0	1	0	1	0	4	6	5	3	2	1
	H	30	0	1	0	1	0	4	5	5	3	2	0
	M	5	0	0	0	0	0	0	1	0	0	0	1
E814 A.t. por colisión entre un v.m. y un peatón	T	36	0	0	0	2	1	4	2	4	0	0	1
	H	24	0	0	0	0	1	4	2	1	0	0	1
	M	12	0	0	0	2	0	0	0	3	0	0	0
E814.7 Peatón	T	30	0	0	0	1	1	4	2	3	0	0	0
	H	22	0	0	0	0	1	4	2	1	0	0	0
	M	8	0	0	0	1	0	0	0	2	0	0	0
E814.9 Persona no especificada	T	6	0	0	0	1	0	0	0	1	0	0	1
	H	2	0	0	0	0	0	0	0	0	0	0	1
	M	4	0	0	0	1	0	0	0	1	0	0	0
E815 Otro accidente por colisión v.m. en carretera	T	15	0	0	0	1	1	5	2	0	1	1	2
	H	10	0	0	0	1	1	4	2	0	1	1	0
	M	5	0	0	0	0	0	1	0	0	0	0	2
E815.1 Pasajero vehículo motor excepto de motocicleta	T	1	0	0	0	0	0	0	0	0	0	0	1
	H	0	0	0	0	0	0	0	0	0	0	0	0
	M	1	0	0	0	0	0	0	0	0	0	0	1

DEFUNCIONES DE RESIDENTES EN LA COMUNIDAD DE MADRID CLASIFICADAS POR GRUPOS DE EDAD QUINQUENAL, SEGUN CAUSA DE MUERTE (LISTA DETALLADA CIE 9ª) Y SEXO (CONT.)

	TODAS LAS EDADES	EDAD EN AÑOS											
		50-54	55-59	60-64	65-69	70-74	75-79	80-84	85-89	90-94	95-99	100 y más	
CAUSAS DE MUERTE LISTA DETALLADA (CIE 9a)													
E805.9 Persona no especificada	T	2	0	0	0	0	0	0	0	1	0	0	0
	H	2	0	0	0	0	0	0	0	1	0	0	0
	M	0	0	0	0	0	0	0	0	0	0	0	0
E807 Acc. de ferrocarril de naturaleza no especificada	T	1	0	0	0	0	1	0	0	0	0	0	0
	H	1	0	0	0	0	1	0	0	0	0	0	0
	M	0	0	0	0	0	0	0	0	0	0	0	0
E807.9 Persona no especificada	T	1	0	0	0	0	1	0	0	0	0	0	0
	H	1	0	0	0	0	1	0	0	0	0	0	0
	M	0	0	0	0	0	0	0	0	0	0	0	0
E810-819 Accidentes de tráfico de vehiculos de motor	T	614	27	23	22	23	19	21	16	11	1	0	0
	H	455	18	17	15	14	13	13	11	6	1	0	0
	M	159	9	6	7	9	6	8	5	5	0	0	0
E811 A.t. por colisi. v.m. que reingresa a la carrete.y otro v.m.	T	1	0	1	0	0	0	0	0	0	0	0	0
	H	1	0	1	0	0	0	0	0	0	0	0	0
	M	0	0	0	0	0	0	0	0	0	0	0	0
E811.0 Conductor de vehiculo de motor excepto motocicleta	T	1	0	1	0	0	0	0	0	0	0	0	0
	H	1	0	1	0	0	0	0	0	0	0	0	0
	M	0	0	0	0	0	0	0	0	0	0	0	0
E812 Otro accidente de tráfico por colisión entre v.m.	T	41	1	2	4	3	0	3	0	0	0	0	0
	H	33	1	1	4	2	0	2	0	0	0	0	0
	M	8	0	1	0	1	0	1	0	0	0	0	0
E812.0 Conductor vehiculo motor excepto de motocicleta	T	2	0	0	0	0	0	1	0	0	0	0	0
	H	2	0	0	0	0	0	1	0	0	0	0	0
	M	0	0	0	0	0	0	0	0	0	0	0	0
E812.1 Pasajero vehiculo motor excepto de motocicleta	T	4	0	0	0	0	0	0	0	0	0	0	0
	H	1	0	0	0	0	0	0	0	0	0	0	0
	M	3	0	0	0	0	0	0	0	0	0	0	0
E812.9 Persona no especificada	T	35	1	2	4	3	0	2	0	0	0	0	0
	H	30	1	1	4	2	0	1	0	0	0	0	0
	M	5	0	1	0	1	0	1	0	0	0	0	0
E814 A.t. por colisión entre un v.m. y un peatón	T	36	1	2	1	3	3	5	5	2	0	0	0
	H	24	1	2	0	3	3	2	3	1	0	0	0
	M	12	0	0	1	0	0	3	2	1	0	0	0
E814.7 Peatón	T	30	1	2	1	3	3	4	4	1	0	0	0
	H	22	1	2	0	3	3	2	2	1	0	0	0
	M	8	0	0	1	0	0	2	2	0	0	0	0
E814.9 Persona no especificada	T	6	0	0	0	0	0	1	1	1	0	0	0
	H	2	0	0	0	0	0	0	1	0	0	0	0
	M	4	0	0	0	0	0	1	0	1	0	0	0
E815 Otro accidente por colisión v.m. en carretera	T	15	1	0	0	1	0	0	0	0	0	0	0
	H	10	0	0	0	0	0	0	0	0	0	0	0
	M	5	1	0	0	1	0	0	0	0	0	0	0
E815.1 Pasajero vehiculo motor excepto de motocicleta	T	1	0	0	0	0	0	0	0	0	0	0	0
	H	0	0	0	0	0	0	0	0	0	0	0	0
	M	1	0	0	0	0	0	0	0	0	0	0	0

DEFUNCIONES DE RESIDENTES EN LA COMUNIDAD DE MADRID CLASIFICADAS POR GRUPOS DE EDAD QUINQUENAL, SEGUN CAUSA DE MUERTE (LISTA DETALLADA CIE 9ª) Y SEXO (CONT.)

	TODAS LAS EDADES		EDAD EN AÑOS										
			Menos de 1	1-4	5-9	10-14	15-19	20-24	25-29	30-34	35-39	40-44	45-49
CAUSAS DE MUERTE LISTA DETALLADA (CIE 9a)													
E815.9 Persona no especificada	T	14	0	0	0	1	1	5	2	0	1	1	1
	H	10	0	0	0	1	1	4	2	0	1	1	0
	M	4	0	0	0	0	0	1	0	0	0	0	1
E816 A.t. por pérdida gobierno v.m. sin colisión en carretera	T	30	0	1	0	0	1	9	4	1	5	1	5
	H	22	0	0	0	0	1	5	2	1	5	0	5
	M	8	0	1	0	0	0	4	2	0	0	1	0
E816.0 Conductor vehículo motor excepto de motocicleta	T	2	0	0	0	0	0	1	1	0	0	0	0
	H	1	0	0	0	0	0	1	0	0	0	0	0
	M	1	0	0	0	0	0	0	1	0	0	0	0
E816.1 Pasajero vehículo motor excepto de motocicleta	T	1	0	1	0	0	0	0	0	0	0	0	0
	H	0	0	0	0	0	0	0	0	0	0	0	0
	M	1	0	1	0	0	0	0	0	0	0	0	0
E816.9 Persona no especificada	T	27	0	0	0	0	1	8	3	1	5	1	5
	H	21	0	0	0	0	1	4	2	1	5	0	5
	M	6	0	0	0	0	0	4	1	0	0	1	0
E819 A.t. de vehículo de motor de naturaleza no especificada	T	491	2	6	6	7	51	90	65	59	38	28	17
	H	365	2	4	2	6	40	72	52	47	29	19	13
	M	126	0	2	4	1	11	18	13	12	9	9	4
E819.0 Conductor vehículo motor excepto de motocicleta	T	2	0	0	0	0	0	0	0	0	0	0	0
	H	2	0	0	0	0	0	0	0	0	0	0	0
	M	0	0	0	0	0	0	0	0	0	0	0	0
E819.1 Pasajero vehículo motor excepto de motocicleta	T	1	0	0	0	1	0	0	0	0	0	0	0
	H	1	0	0	0	1	0	0	0	0	0	0	0
	M	0	0	0	0	0	0	0	0	0	0	0	0
E819.9 Persona no especificada	T	488	2	6	6	6	51	90	65	59	38	28	17
	H	362	2	4	2	5	40	72	52	47	29	19	13
	M	126	0	2	4	1	11	18	13	12	9	9	4
E830-838 Accidentes del transporte por agua	T	1	0	0	0	0	0	0	0	0	0	0	0
	H	1	0	0	0	0	0	0	0	0	0	0	0
	M	0	0	0	0	0	0	0	0	0	0	0	0
E830 Accidente de embarcación que causa sumersión	T	1	0	0	0	0	0	0	0	0	0	0	0
	H	1	0	0	0	0	0	0	0	0	0	0	0
	M	0	0	0	0	0	0	0	0	0	0	0	0
E830.9 Personal no especificado	T	1	0	0	0	0	0	0	0	0	0	0	0
	H	1	0	0	0	0	0	0	0	0	0	0	0
	M	0	0	0	0	0	0	0	0	0	0	0	0
E840-845 Accidentes del transporte aereo y espacial	T	10	0	0	0	0	0	4	1	1	2	1	1
	H	8	0	0	0	0	0	4	0	1	1	1	1
	M	2	0	0	0	0	0	0	1	0	1	0	0
E841 Otro accidente y el no especificado de aeronave motorizada	T	10	0	0	0	0	0	4	1	1	2	1	1
	H	8	0	0	0	0	0	4	0	1	1	1	1
	M	2	0	0	0	0	0	0	1	0	1	0	0
E841.5 Ocupante de otra nave motorizada	T	1	0	0	0	0	0	0	0	0	1	0	0
	H	0	0	0	0	0	0	0	0	0	0	0	0
	M	1	0	0	0	0	0	0	0	0	1	0	0

DEFUNCIONES DE RESIDENTES EN LA COMUNIDAD DE MADRID CLASIFICADAS POR GRUPOS DE EDAD QUINQUENAL, SEGUN CAUSA DE MUERTE (LISTA DETALLADA CIE 9ª) Y SEXO (CONT.)

	TODAS LAS EDADES	EDAD EN AÑOS											
		50-54	55-59	60-64	65-69	70-74	75-79	80-84	85-89	90-94	95-99	100 y más	
CAUSAS DE MUERTE LISTA DETALLADA (CIE 9a)													
E815.9 Persona no especificada	T	14	1	0	0	1	0	0	0	0	0	0	0
	H	10	0	0	0	0	0	0	0	0	0	0	0
	M	4	1	0	0	1	0	0	0	0	0	0	0
E816 A.t. por pérdida gobierno v.m. sin colisión en carretera	T	30	1	0	0	1	1	0	0	0	0	0	0
	H	22	1	0	0	1	1	0	0	0	0	0	0
	M	8	0	0	0	0	0	0	0	0	0	0	0
E816.0 Conductor vehículo motor excepto de motocicleta	T	2	0	0	0	0	0	0	0	0	0	0	0
	H	1	0	0	0	0	0	0	0	0	0	0	0
	M	1	0	0	0	0	0	0	0	0	0	0	0
E816.1 Pasajero vehículo motor excepto de motocicleta	T	1	0	0	0	0	0	0	0	0	0	0	0
	H	0	0	0	0	0	0	0	0	0	0	0	0
	M	1	0	0	0	0	0	0	0	0	0	0	0
E816.9 Persona no especificada	T	27	1	0	0	1	1	0	0	0	0	0	0
	H	21	1	0	0	1	1	0	0	0	0	0	0
	M	6	0	0	0	0	0	0	0	0	0	0	0
E819 A.t. de vehículo de motor de naturaleza no especificada	T	491	23	18	17	15	15	13	11	9	1	0	0
	H	365	15	13	11	8	9	9	8	5	1	0	0
	M	126	8	5	6	7	6	4	3	4	0	0	0
E819.0 Conductor vehículo motor excepto de motocicleta	T	2	0	0	2	0	0	0	0	0	0	0	0
	H	2	0	0	2	0	0	0	0	0	0	0	0
	M	0	0	0	0	0	0	0	0	0	0	0	0
E819.1 Pasajero vehículo motor excepto de motocicleta	T	1	0	0	0	0	0	0	0	0	0	0	0
	H	1	0	0	0	0	0	0	0	0	0	0	0
	M	0	0	0	0	0	0	0	0	0	0	0	0
E819.9 Persona no especificada	T	488	23	18	15	15	15	13	11	9	1	0	0
	H	362	15	13	9	8	9	9	8	5	1	0	0
	M	126	8	5	6	7	6	4	3	4	0	0	0
E830-838 Accidentes del transporte por agua	T	1	0	0	1	0	0	0	0	0	0	0	0
	H	1	0	0	1	0	0	0	0	0	0	0	0
	M	0	0	0	0	0	0	0	0	0	0	0	0
E830 Accidente de embarcación que causa sumersión	T	1	0	0	1	0	0	0	0	0	0	0	0
	H	1	0	0	1	0	0	0	0	0	0	0	0
	M	0	0	0	0	0	0	0	0	0	0	0	0
E830.9 Personal no especificado	T	1	0	0	1	0	0	0	0	0	0	0	0
	H	1	0	0	1	0	0	0	0	0	0	0	0
	M	0	0	0	0	0	0	0	0	0	0	0	0
E840-845 Accidentes del transporte aereo y espacial	T	10	0	0	0	0	0	0	0	0	0	0	0
	H	8	0	0	0	0	0	0	0	0	0	0	0
	M	2	0	0	0	0	0	0	0	0	0	0	0
E841 Otro accidente y el no especificado de aeronave motorizada	T	10	0	0	0	0	0	0	0	0	0	0	0
	H	8	0	0	0	0	0	0	0	0	0	0	0
	M	2	0	0	0	0	0	0	0	0	0	0	0
E841.5 Ocupante de otra nave motorizada	T	1	0	0	0	0	0	0	0	0	0	0	0
	H	0	0	0	0	0	0	0	0	0	0	0	0
	M	1	0	0	0	0	0	0	0	0	0	0	0

DEFUNCIONES DE RESIDENTES EN LA COMUNIDAD DE MADRID CLASIFICADAS POR GRUPOS DE EDAD QUINQUENAL, SEGUN CAUSA DE MUERTE (LISTA DETALLADA CIE 9ª) Y SEXO (CONT.)

	TODAS LAS EDADES	EDAD EN AÑOS											
		Menos de 1	1-4	5-9	10-14	15-19	20-24	25-29	30-34	35-39	40-44	45-49	
CAUSAS DE MUERTE LISTA DETALLADA (CIE 9a)													
E841.9 Otra persona	T	9	0	0	0	0	0	4	1	1	1	1	1
	H	8	0	0	0	0	0	4	0	1	1	1	1
	M	1	0	0	0	0	0	0	1	0	0	0	0
E850-858 Env. acc. por drogas medicamen. y productos biológicos	T	48	0	0	0	0	3	15	16	7	3	0	0
	H	45	0	0	0	0	3	15	15	7	3	0	0
	M	3	0	0	0	0	0	0	1	0	0	0	0
E850 Env. acc. por analgésicos antipiréticos o antirreumatoídes	T	35	0	0	0	0	3	10	13	5	2	0	0
	H	34	0	0	0	0	3	10	13	5	2	0	0
	M	1	0	0	0	0	0	0	0	0	0	0	0
E850.0 Opiáceos y narcóticos análogos	T	17	0	0	0	0	2	6	7	2	0	0	0
	H	17	0	0	0	0	2	6	7	2	0	0	0
	M	0	0	0	0	0	0	0	0	0	0	0	0
E850.2 Analgésicos aromáticos no clas. en otra parte	T	1	0	0	0	0	0	0	1	0	0	0	0
	H	1	0	0	0	0	0	0	1	0	0	0	0
	M	0	0	0	0	0	0	0	0	0	0	0	0
E850.4 Antirreumático (antiflogístico)	T	1	0	0	0	0	0	0	0	0	0	0	0
	H	0	0	0	0	0	0	0	0	0	0	0	0
	M	1	0	0	0	0	0	0	0	0	0	0	0
E850.9 Sin especificación	T	16	0	0	0	0	1	4	5	3	2	0	0
	H	16	0	0	0	0	1	4	5	3	2	0	0
	M	0	0	0	0	0	0	0	0	0	0	0	0
E855 Envenenamiento acc. otras drogas actuan sobre snc y autónom.	T	3	0	0	0	0	0	0	2	1	0	0	0
	H	2	0	0	0	0	0	0	1	1	0	0	0
	M	1	0	0	0	0	0	0	1	0	0	0	0
E855.2 Anestésicos locales	T	1	0	0	0	0	0	0	1	0	0	0	0
	H	0	0	0	0	0	0	0	0	0	0	0	0
	M	1	0	0	0	0	0	0	1	0	0	0	0
E855.9 Sin especificación	T	2	0	0	0	0	0	0	1	1	0	0	0
	H	2	0	0	0	0	0	0	1	1	0	0	0
	M	0	0	0	0	0	0	0	0	0	0	0	0
E858 Envenenamiento accidental por otras drogas	T	10	0	0	0	0	0	5	1	1	1	0	0
	H	9	0	0	0	0	0	5	1	1	1	0	0
	M	1	0	0	0	0	0	0	0	0	0	0	0
E858.3 Agentes de acción principalmente cardiovascular	T	1	0	0	0	0	0	0	0	0	0	0	0
	H	0	0	0	0	0	0	0	0	0	0	0	0
	M	1	0	0	0	0	0	0	0	0	0	0	0
E858.9 Sin especificación	T	9	0	0	0	0	0	5	1	1	1	0	0
	H	9	0	0	0	0	0	5	1	1	1	0	0
	M	0	0	0	0	0	0	0	0	0	0	0	0
E860-869 Env. acc. por otras sustancias solidas liquidas gas/vapor	T	2	0	0	0	0	0	0	0	1	0	0	0
	H	1	0	0	0	0	0	0	0	1	0	0	0
	M	1	0	0	0	0	0	0	0	0	0	0	0
E868 Env. acc. otro gas de uso doméstico y co. de otro origen	T	1	0	0	0	0	0	0	0	0	0	0	0
	H	0	0	0	0	0	0	0	0	0	0	0	0
	M	1	0	0	0	0	0	0	0	0	0	0	0

DEFUNCIONES DE RESIDENTES EN LA COMUNIDAD DE MADRID CLASIFICADAS POR GRUPOS DE EDAD QUINQUENAL, SEGUN CAUSA DE MUERTE (LISTA DETALLADA CIE 9ª) Y SEXO (CONT.)

	TODAS LAS EDADES	EDAD EN AÑOS											
		50-54	55-59	60-64	65-69	70-74	75-79	80-84	85-89	90-94	95-99	100 y más	
CAUSAS DE MUERTE LISTA DETALLADA (CIE 9a)													
E841.9 Otra persona	T	9	0	0	0	0	0	0	0	0	0	0	0
	H	8	0	0	0	0	0	0	0	0	0	0	0
	M	1	0	0	0	0	0	0	0	0	0	0	0
E850-858 Env. acc. por drogas medicamen. y productos biológicos	T	48	0	0	0	0	0	1	2	0	1	0	0
	H	45	0	0	0	0	0	1	1	0	0	0	0
	M	3	0	0	0	0	0	0	1	0	1	0	0
E850 Env. acc. por analgésicos antipiréticos o antirreumáticos	T	35	0	0	0	0	0	0	2	0	0	0	0
	H	34	0	0	0	0	0	0	1	0	0	0	0
	M	1	0	0	0	0	0	0	1	0	0	0	0
E850.0 Opiáceos y narcóticos análogos	T	17	0	0	0	0	0	0	0	0	0	0	0
	H	17	0	0	0	0	0	0	0	0	0	0	0
	M	0	0	0	0	0	0	0	0	0	0	0	0
E850.2 Analgésicos aromáticos no clas. en otra parte	T	1	0	0	0	0	0	0	0	0	0	0	0
	H	1	0	0	0	0	0	0	0	0	0	0	0
	M	0	0	0	0	0	0	0	0	0	0	0	0
E850.4 Antirreumático (antiflogístico)	T	1	0	0	0	0	0	0	1	0	0	0	0
	H	0	0	0	0	0	0	0	0	0	0	0	0
	M	1	0	0	0	0	0	0	1	0	0	0	0
E850.9 Sin especificación	T	16	0	0	0	0	0	0	1	0	0	0	0
	H	16	0	0	0	0	0	0	1	0	0	0	0
	M	0	0	0	0	0	0	0	0	0	0	0	0
E855 Envenenamiento acc. otras drogas actúan sobre SNC y autónom.	T	3	0	0	0	0	0	0	0	0	0	0	0
	H	2	0	0	0	0	0	0	0	0	0	0	0
	M	1	0	0	0	0	0	0	0	0	0	0	0
E855.2 Anestésicos locales	T	1	0	0	0	0	0	0	0	0	0	0	0
	H	0	0	0	0	0	0	0	0	0	0	0	0
	M	1	0	0	0	0	0	0	0	0	0	0	0
E855.9 Sin especificación	T	2	0	0	0	0	0	0	0	0	0	0	0
	H	2	0	0	0	0	0	0	0	0	0	0	0
	M	0	0	0	0	0	0	0	0	0	0	0	0
E858 Envenenamiento accidental por otras drogas	T	10	0	0	0	0	0	1	0	0	1	0	0
	H	9	0	0	0	0	0	1	0	0	0	0	0
	M	1	0	0	0	0	0	0	0	0	1	0	0
E858.3 Agentes de acción principalmente cardiovascular	T	1	0	0	0	0	0	0	0	0	1	0	0
	H	0	0	0	0	0	0	0	0	0	0	0	0
	M	1	0	0	0	0	0	0	0	0	1	0	0
E858.9 Sin especificación	T	9	0	0	0	0	0	1	0	0	0	0	0
	H	9	0	0	0	0	0	1	0	0	0	0	0
	M	0	0	0	0	0	0	0	0	0	0	0	0
E860-869 Env. acc. por otras sustancias sólidas líquidas gas/vapor	T	2	0	0	0	0	1	0	0	0	0	0	0
	H	1	0	0	0	0	0	0	0	0	0	0	0
	M	1	0	0	0	0	1	0	0	0	0	0	0
E868 Env. acc. otro gas de uso doméstico y co. de otro origen	T	1	0	0	0	0	1	0	0	0	0	0	0
	H	0	0	0	0	0	0	0	0	0	0	0	0
	M	1	0	0	0	0	1	0	0	0	0	0	0

DEFUNCIONES DE RESIDENTES EN LA COMUNIDAD DE MADRID CLASIFICADAS POR GRUPOS DE EDAD QUINQUENAL, SEGUN CAUSA DE MUERTE (LISTA DETALLADA CIE 9ª) Y SEXO (CONT.)

	TODAS LAS EDADES	EDAD EN AÑOS											
		Menos de 1	1-4	5-9	10-14	15-19	20-24	25-29	30-34	35-39	40-44	45-49	
CAUSAS DE MUERTE LISTA DETALLADA (CIE 9a)													
E868.9 Monóxido de carbono sin otra especificación	T	1	0	0	0	0	0	0	0	0	0	0	0
	H	0	0	0	0	0	0	0	0	0	0	0	0
	M	1	0	0	0	0	0	0	0	0	0	0	0
E869 Envenenamiento accidental otros gases y vapores	T	1	0	0	0	0	0	0	0	1	0	0	0
	H	1	0	0	0	0	0	0	0	1	0	0	0
	M	0	0	0	0	0	0	0	0	0	0	0	0
E869.9 Gases y vapores no especificados	T	1	0	0	0	0	0	0	0	1	0	0	0
	H	1	0	0	0	0	0	0	0	1	0	0	0
	M	0	0	0	0	0	0	0	0	0	0	0	0
E870-876 Accidentes durante la atención médica y quirúrgica	T	1	0	0	0	0	0	1	0	0	0	0	0
	H	1	0	0	0	0	0	1	0	0	0	0	0
	M	0	0	0	0	0	0	0	0	0	0	0	0
E876 Otros infortunios y los no espec. durante atención médica	T	1	0	0	0	0	0	1	0	0	0	0	0
	H	1	0	0	0	0	0	1	0	0	0	0	0
	M	0	0	0	0	0	0	0	0	0	0	0	0
E876.9 Sin especificación	T	1	0	0	0	0	0	1	0	0	0	0	0
	H	1	0	0	0	0	0	1	0	0	0	0	0
	M	0	0	0	0	0	0	0	0	0	0	0	0
E880-888 Caídas accidentales	T	107	0	1	0	1	3	8	7	4	7	1	2
	H	63	0	1	0	0	2	7	7	4	7	1	1
	M	44	0	0	0	1	1	1	0	0	0	0	1
E881 Caída en o desde escala o andamio	T	1	0	0	0	0	0	0	0	0	0	0	0
	H	1	0	0	0	0	0	0	0	0	0	0	0
	M	0	0	0	0	0	0	0	0	0	0	0	0
E881.1 Caída desde un andamio	T	1	0	0	0	0	0	0	0	0	0	0	0
	H	1	0	0	0	0	0	0	0	0	0	0	0
	M	0	0	0	0	0	0	0	0	0	0	0	0
E882 Caída desde/fuera de un edif. u otro tipo construcción	T	2	0	0	0	0	0	0	2	0	0	0	0
	H	2	0	0	0	0	0	0	2	0	0	0	0
	M	0	0	0	0	0	0	0	0	0	0	0	0
E884 Otra caída desde un nivel a otro	T	4	0	0	0	0	1	0	1	0	0	1	0
	H	4	0	0	0	0	1	0	1	0	0	1	0
	M	0	0	0	0	0	0	0	0	0	0	0	0
E884.1 Caída desde acantilado	T	2	0	0	0	0	1	0	1	0	0	0	0
	H	2	0	0	0	0	1	0	1	0	0	0	0
	M	0	0	0	0	0	0	0	0	0	0	0	0
E884.9 Otra caída desde un nivel hacia otro	T	2	0	0	0	0	0	0	0	0	0	1	0
	H	2	0	0	0	0	0	0	0	0	0	1	0
	M	0	0	0	0	0	0	0	0	0	0	0	0
E887 Fractura de causa no especificada	T	52	0	0	0	0	2	7	4	4	7	0	2
	H	39	0	0	0	0	1	6	4	4	7	0	1
	M	13	0	0	0	0	1	1	0	0	0	0	1
E888 Otra caída y la no especificada	T	48	0	1	0	1	0	1	0	0	0	0	0
	H	17	0	1	0	0	0	1	0	0	0	0	0
	M	31	0	0	0	1	0	0	0	0	0	0	0

DEFUNCIONES DE RESIDENTES EN LA COMUNIDAD DE MADRID CLASIFICADAS POR GRUPOS DE EDAD QUINQUENAL, SEGUN CAUSA DE MUERTE (LISTA DETALLADA CIE 9ª) Y SEXO (CONT.)

	TODAS LAS EDADES	EDAD EN AÑOS											
		50-54	55-59	60-64	65-69	70-74	75-79	80-84	85-89	90-94	95-99	100 y más	
CAUSAS DE MUERTE													
LISTA DETALLADA (CIE 9a)													
E868.9 Monóxido de carbono sin otra especificación	T	1	0	0	0	0	1	0	0	0	0	0	0
	H	0	0	0	0	0	0	0	0	0	0	0	0
	M	1	0	0	0	0	1	0	0	0	0	0	0
E869 Envenenamiento accidental otros gases y vapores	T	1	0	0	0	0	0	0	0	0	0	0	0
	H	1	0	0	0	0	0	0	0	0	0	0	0
	M	0	0	0	0	0	0	0	0	0	0	0	0
E869.9 Gases y vapores no especificados	T	1	0	0	0	0	0	0	0	0	0	0	0
	H	1	0	0	0	0	0	0	0	0	0	0	0
	M	0	0	0	0	0	0	0	0	0	0	0	0
E870-876 Accidentes durante la atención médica y quirúrgica	T	1	0	0	0	0	0	0	0	0	0	0	0
	H	1	0	0	0	0	0	0	0	0	0	0	0
	M	0	0	0	0	0	0	0	0	0	0	0	0
E876 Otros infortunios y los no espec. durante atención médica	T	1	0	0	0	0	0	0	0	0	0	0	0
	H	1	0	0	0	0	0	0	0	0	0	0	0
	M	0	0	0	0	0	0	0	0	0	0	0	0
E876.9 Sin especificación	T	1	0	0	0	0	0	0	0	0	0	0	0
	H	1	0	0	0	0	0	0	0	0	0	0	0
	M	0	0	0	0	0	0	0	0	0	0	0	0
E880-888 Caídas accidentales	T	107	4	5	4	9	14	6	11	14	3	3	0
	H	63	2	4	4	6	8	2	5	1	0	1	0
	M	44	2	1	0	3	6	4	6	13	3	2	0
E881 Caída en o desde escala o andamio	T	1	0	1	0	0	0	0	0	0	0	0	0
	H	1	0	1	0	0	0	0	0	0	0	0	0
	M	0	0	0	0	0	0	0	0	0	0	0	0
E881.1 Caída desde un andamio	T	1	0	1	0	0	0	0	0	0	0	0	0
	H	1	0	1	0	0	0	0	0	0	0	0	0
	M	0	0	0	0	0	0	0	0	0	0	0	0
E882 Caída desde/fuera de un edif. u otro tipo construcción	T	2	0	0	0	0	0	0	0	0	0	0	0
	H	2	0	0	0	0	0	0	0	0	0	0	0
	M	0	0	0	0	0	0	0	0	0	0	0	0
E884 Otra caída desde un nivel a otro	T	4	0	1	0	0	0	0	0	0	0	0	0
	H	4	0	1	0	0	0	0	0	0	0	0	0
	M	0	0	0	0	0	0	0	0	0	0	0	0
E884.1 Caída desde acantilado	T	2	0	0	0	0	0	0	0	0	0	0	0
	H	2	0	0	0	0	0	0	0	0	0	0	0
	M	0	0	0	0	0	0	0	0	0	0	0	0
E884.9 Otra caída desde un nivel hacia otro	T	2	0	1	0	0	0	0	0	0	0	0	0
	H	2	0	1	0	0	0	0	0	0	0	0	0
	M	0	0	0	0	0	0	0	0	0	0	0	0
E887 Fractura de causa no especificada	T	52	3	2	3	5	10	1	1	1	0	0	0
	H	39	1	1	3	3	6	1	1	0	0	0	0
	M	13	2	1	0	2	4	0	0	1	0	0	0
E888 Otra caída y la no especificada	T	48	1	1	1	4	4	5	10	13	3	3	0
	H	17	1	1	1	3	2	1	4	1	0	1	0
	M	31	0	0	0	1	2	4	6	12	3	2	0

DEFUNCIONES DE RESIDENTES EN LA COMUNIDAD DE MADRID CLASIFICADAS POR GRUPOS DE EDAD QUINQUENAL, SEGUN CAUSA DE MUERTE (LISTA DETALLADA CIE 9ª) Y SEXO (CONT.)

	TODAS LAS EDADES		EDAD EN AÑOS										
			Menos de 1	1-4	5-9	10-14	15-19	20-24	25-29	30-34	35-39	40-44	45-49
CAUSAS DE MUERTE LISTA DETALLADA (CIE 9a)													
E890-899 Accidentes causados por el fuego	T	38	1	0	1	0	1	3	3	1	3	2	3
	H	21	1	0	1	0	1	3	3	1	3	2	3
	M	17	0	0	0	1	2	1	0	0	1	0	0
E890 Incendio en vivienda privada	T	1	0	0	0	0	0	0	0	0	0	1	0
	H	1	0	0	0	0	0	0	0	0	0	1	0
	M	0	0	0	0	0	0	0	0	0	0	0	0
E890.3 Quemaduras causadas por incendio	T	1	0	0	0	0	0	0	0	0	0	1	0
	H	1	0	0	0	0	0	0	0	0	0	1	0
	M	0	0	0	0	0	0	0	0	0	0	0	0
E899 Accidente causado por fuego no especificado	T	37	1	0	1	0	1	3	3	1	3	1	3
	H	20	1	0	1	0	1	2	2	1	3	0	3
	M	17	0	0	0	1	2	1	0	0	0	1	0
E900-909 Accidentes debidos a factores naturales y del ambiente	T	2	0	0	0	0	2	0	0	0	0	0	0
	H	2	0	0	0	0	2	0	0	0	0	0	0
	M	0	0	0	0	0	0	0	0	0	0	0	0
E907 Rayo	T	2	0	0	0	0	2	0	0	0	0	0	0
	H	2	0	0	0	0	2	0	0	0	0	0	0
	M	0	0	0	0	0	0	0	0	0	0	0	0
E910-915 Acc. por sumersión sofocación y cuerpos extraños	T	124	9	7	1	1	1	9	4	5	3	9	6
	H	76	5	5	1	1	0	7	3	4	2	7	4
	M	48	4	2	0	0	1	2	1	1	1	2	2
E910 Ahogamiento y sumersión accidentales	T	46	0	5	1	1	1	5	3	5	0	5	3
	H	33	0	4	1	1	0	4	3	4	0	4	3
	M	13	0	1	0	0	1	1	0	1	0	1	0
E910.2 En otro deporte o actividad recreativa sin equipo buceo	T	1	0	0	0	0	0	0	0	1	0	0	0
	H	1	0	0	0	0	0	0	0	1	0	0	0
	M	0	0	0	0	0	0	0	0	0	0	0	0
E910.8 En otra circunstancia	T	45	0	5	1	1	1	5	3	4	0	5	3
	H	32	0	4	1	1	0	4	3	3	0	4	3
	M	13	0	1	0	0	1	1	0	1	0	1	0
E911 Inhal. e ingest. alim. que causa obstr. de vías resp. o sofoc.	T	15	4	0	0	0	0	1	1	0	1	1	2
	H	6	2	0	0	0	0	1	0	0	1	0	1
	M	9	2	0	0	0	0	0	1	0	0	1	1
E912 Inhal. e ingest. otro objeto causa obstr. de vías resp/sofoc.	T	50	4	2	0	0	0	2	0	0	1	1	1
	H	28	3	1	0	0	0	1	0	0	0	1	0
	M	22	1	1	0	0	0	1	0	0	1	0	1
E913 Sofocación mecánica accidental	T	13	1	0	0	0	0	1	0	0	1	2	0
	H	9	0	0	0	0	0	1	0	0	1	2	0
	M	4	1	0	0	0	0	0	0	0	0	0	0
E913.3 Por tierra u otra sustancia que cae	T	2	0	0	0	0	0	0	0	0	0	1	0
	H	2	0	0	0	0	0	0	0	0	0	1	0
	M	0	0	0	0	0	0	0	0	0	0	0	0
E913.9 Sin especificación	T	11	1	0	0	0	0	1	0	0	1	1	0
	H	7	0	0	0	0	0	1	0	0	1	1	0
	M	4	1	0	0	0	0	0	0	0	0	0	0

DEFUNCIONES DE RESIDENTES EN LA COMUNIDAD DE MADRID CLASIFICADAS POR GRUPOS DE EDAD QUINQUENAL, SEGUN CAUSA DE MUERTE (LISTA DETALLADA CIE 9ª) Y SEXO (CONT.)

	TODAS LAS EDADES	EDAD EN AÑOS											
		50-54	55-59	60-64	65-69	70-74	75-79	80-84	85-89	90-94	95-99	100 y más	
CAUSAS DE MUERTE LISTA DETALLADA (CIE 9a)													
E890-899 Accidentes causados por el fuego	T	38	4	1	1	2	4	2	3	2	1	0	0
	H	21	1	1	1	1	1	0	2	1	0	0	0
	M	17	3	0	0	1	3	2	1	1	1	0	0
E890 Incendio en vivienda privada	T	1	0	0	0	0	0	0	0	0	0	0	0
	H	1	0	0	0	0	0	0	0	0	0	0	0
	M	0	0	0	0	0	0	0	0	0	0	0	0
E890.3 Quemaduras causadas por incendio	T	1	0	0	0	0	0	0	0	0	0	0	0
	H	1	0	0	0	0	0	0	0	0	0	0	0
	M	0	0	0	0	0	0	0	0	0	0	0	0
E899 Accidente causado por fuego no especificado	T	37	4	1	1	2	4	2	3	2	1	0	0
	H	20	1	1	1	1	1	0	2	1	0	0	0
	M	17	3	0	0	1	3	2	1	1	1	0	0
E900-909 Accidentes debidos a factores naturales y del ambiente	T	2	0	0	0	0	0	0	0	0	0	0	0
	H	2	0	0	0	0	0	0	0	0	0	0	0
	M	0	0	0	0	0	0	0	0	0	0	0	0
E907 Rayo	T	2	0	0	0	0	0	0	0	0	0	0	0
	H	2	0	0	0	0	0	0	0	0	0	0	0
	M	0	0	0	0	0	0	0	0	0	0	0	0
E910-915 Acc. por sumersión sofocación y cuerpos extraos	T	124	1	5	6	6	12	11	13	6	8	1	0
	H	76	1	1	4	3	8	6	9	1	4	0	0
	M	48	0	4	2	3	4	5	4	5	4	1	0
E910 Ahogamiento y sumersión accidentales	T	46	0	3	2	5	2	2	1	1	1	0	0
	H	33	0	1	1	2	2	1	1	1	0	0	0
	M	13	0	2	1	3	0	1	0	0	1	0	0
E910.2 En otro deporte o actividad recreativa sin equipo buceo	T	1	0	0	0	0	0	0	0	0	0	0	0
	H	1	0	0	0	0	0	0	0	0	0	0	0
	M	0	0	0	0	0	0	0	0	0	0	0	0
E910.8 En otra circunstancia	T	45	0	3	2	5	2	2	1	1	1	0	0
	H	32	0	1	1	2	2	1	1	1	0	0	0
	M	13	0	2	1	3	0	1	0	0	1	0	0
E911 Inhal. e ingest. alim. que causa obstr. de vías resp. o sofoc.	T	15	0	0	0	0	0	1	1	3	0	0	0
	H	6	0	0	0	0	0	1	0	0	0	0	0
	M	9	0	0	0	0	0	0	1	3	0	0	0
E912 Inhal. e ingest. otro objeto causa obstr. de vías resp./sofoc.	T	50	1	1	3	0	7	7	10	2	7	1	0
	H	28	1	0	2	0	5	3	7	0	4	0	0
	M	22	0	1	1	0	2	4	3	2	3	1	0
E913 Sofocación mecánica accidental	T	13	0	1	1	1	3	1	1	0	0	0	0
	H	9	0	0	1	1	1	1	1	0	0	0	0
	M	4	0	1	0	0	2	0	0	0	0	0	0
E913.3 Por tierra u otra sustancia que cae	T	2	0	0	1	0	0	0	0	0	0	0	0
	H	2	0	0	1	0	0	0	0	0	0	0	0
	M	0	0	0	0	0	0	0	0	0	0	0	0
E913.9 Sin especificación	T	11	0	1	0	1	3	1	1	0	0	0	0
	H	7	0	0	0	1	1	1	1	0	0	0	0
	M	4	0	1	0	0	2	0	0	0	0	0	0

DEFUNCIONES DE RESIDENTES EN LA COMUNIDAD DE MADRID CLASIFICADAS POR GRUPOS DE EDAD QUINQUENAL, SEGUN CAUSA DE MUERTE (LISTA DETALLADA CIE 9ª) Y SEXO (CONT.)

	TODAS LAS EDADES	EDAD EN AÑOS											
		Menos de 1	1-4	5-9	10-14	15-19	20-24	25-29	30-34	35-39	40-44	45-49	
CAUSAS DE MUERTE LISTA DETALLADA (CIE 9a)													
E916-928 Otros accidentes	T	616	0	2	4	10	58	82	56	57	41	33	37
	H	450	0	2	2	8	43	66	45	48	36	27	26
	M	166	0	0	2	2	15	16	11	9	5	6	11
E919 Accidente causado por maquinaria	T	2	0	0	0	0	0	0	0	0	1	0	0
	H	2	0	0	0	0	0	0	0	0	1	0	0
	M	0	0	0	0	0	0	0	0	0	0	0	0
E919.8 Otra	T	1	0	0	0	0	0	0	0	0	0	0	0
	H	1	0	0	0	0	0	0	0	0	0	0	0
	M	0	0	0	0	0	0	0	0	0	0	0	0
E919.9 Sin especificación	T	1	0	0	0	0	0	0	0	0	1	0	0
	H	1	0	0	0	0	0	0	0	0	1	0	0
	M	0	0	0	0	0	0	0	0	0	0	0	0
E920 Acc. por instrumento u objeto cortante o punzante	T	9	0	0	0	0	1	1	1	1	0	0	2
	H	6	0	0	0	0	1	1	1	0	0	0	1
	M	3	0	0	0	0	0	0	0	1	0	0	1
E920.3 Cuchillo daga espada	T	1	0	0	0	0	0	0	1	0	0	0	0
	H	1	0	0	0	0	0	0	1	0	0	0	0
	M	0	0	0	0	0	0	0	0	0	0	0	0
E920.9 Sin especificación	T	8	0	0	0	0	1	1	0	1	0	0	2
	H	5	0	0	0	0	1	1	0	0	0	0	1
	M	3	0	0	0	0	0	0	0	1	0	0	1
E922 Accidente causado por proyectil de arma de fuego	T	24	0	0	0	1	3	5	2	3	3	0	2
	H	23	0	0	0	1	3	5	2	3	3	0	1
	M	1	0	0	0	0	0	0	0	0	0	0	1
E922.9 Sin especificación	T	24	0	0	0	1	3	5	2	3	3	0	2
	H	23	0	0	0	1	3	5	2	3	3	0	1
	M	1	0	0	0	0	0	0	0	0	0	0	1
E925 Accidente causado por la corriente eléctrica	T	6	0	0	1	0	1	0	0	1	1	0	1
	H	5	0	0	1	0	1	0	0	1	1	0	0
	M	1	0	0	0	0	0	0	0	0	0	0	1
E925.9 Sin especificación	T	6	0	0	1	0	1	0	0	1	1	0	1
	H	5	0	0	1	0	1	0	0	1	1	0	0
	M	1	0	0	0	0	0	0	0	0	0	0	1
E928 Otras causas acc. y ambientales y las no especificadas	T	575	0	2	3	9	53	76	53	52	36	33	32
	H	414	0	2	1	7	38	60	42	44	31	27	24
	M	161	0	0	2	2	15	16	11	8	5	6	8
E928.9 Accidentes no especificados	T	575	0	2	3	9	53	76	53	52	36	33	32
	H	414	0	2	1	7	38	60	42	44	31	27	24
	M	161	0	0	2	2	15	16	11	8	5	6	8
E930-949 Dr. med. prod. biol. que causan efectos adver. en uso terap.	T	3	0	0	0	0	0	0	0	0	0	0	0
	H	1	0	0	0	0	0	0	0	0	0	0	0
	M	2	0	0	0	0	0	0	0	0	0	0	0
E934 Agentes de acción principal sobre la compatib. sanguínea	T	1	0	0	0	0	0	0	0	0	0	0	0
	H	0	0	0	0	0	0	0	0	0	0	0	0
	M	1	0	0	0	0	0	0	0	0	0	0	0

DEFUNCIONES DE RESIDENTES EN LA COMUNIDAD DE MADRID CLASIFICADAS POR GRUPOS DE EDAD QUINQUENAL, SEGUN CAUSA DE MUERTE (LISTA DETALLADA CIE 9ª) Y SEXO (CONT.)

	TODAS LAS EDADES	EDAD EN AÑOS											
		50-54	55-59	60-64	65-69	70-74	75-79	80-84	85-89	90-94	95-99	100 y más	
CAUSAS DE MUERTE LISTA DETALLADA (CIE 9a)													
E916-928 Otros accidentes	T	616	28	36	23	33	38	20	34	16	7	1	0
	H	450	25	29	19	21	18	7	16	8	4	0	0
	M	166	3	7	4	12	20	13	18	8	3	1	0
E919 Accidente causado por maquinaria	T	2	1	0	0	0	0	0	0	0	0	0	0
	H	2	1	0	0	0	0	0	0	0	0	0	0
	M	0	0	0	0	0	0	0	0	0	0	0	0
E919.8 Otra	T	1	1	0	0	0	0	0	0	0	0	0	0
	H	1	1	0	0	0	0	0	0	0	0	0	0
	M	0	0	0	0	0	0	0	0	0	0	0	0
E919.9 Sin especificación	T	1	0	0	0	0	0	0	0	0	0	0	0
	H	1	0	0	0	0	0	0	0	0	0	0	0
	M	0	0	0	0	0	0	0	0	0	0	0	0
E920 Acc. por instrumento u objeto cortante o punzante	T	9	0	1	1	0	0	0	0	1	0	0	0
	H	6	0	1	1	0	0	0	0	0	0	0	0
	M	3	0	0	0	0	0	0	0	1	0	0	0
E920.3 Cuchillo daga espada	T	1	0	0	0	0	0	0	0	0	0	0	0
	H	1	0	0	0	0	0	0	0	0	0	0	0
	M	0	0	0	0	0	0	0	0	0	0	0	0
E920.9 Sin especificación	T	8	0	1	1	0	0	0	0	1	0	0	0
	H	5	0	1	1	0	0	0	0	0	0	0	0
	M	3	0	0	0	0	0	0	0	1	0	0	0
E922 Accidente causado por proyectil de arma de fuego	T	24	1	2	0	1	0	1	0	0	0	0	0
	H	23	1	2	0	1	0	1	0	0	0	0	0
	M	1	0	0	0	0	0	0	0	0	0	0	0
E922.9 Sin especificación	T	24	1	2	0	1	0	1	0	0	0	0	0
	H	23	1	2	0	1	0	1	0	0	0	0	0
	M	1	0	0	0	0	0	0	0	0	0	0	0
E925 Accidente causado por la corriente eléctrica	T	6	0	0	0	1	0	0	0	0	0	0	0
	H	5	0	0	0	1	0	0	0	0	0	0	0
	M	1	0	0	0	0	0	0	0	0	0	0	0
E925.9 Sin especificación	T	6	0	0	0	1	0	0	0	0	0	0	0
	H	5	0	0	0	1	0	0	0	0	0	0	0
	M	1	0	0	0	0	0	0	0	0	0	0	0
E928 Otras causas acc. y ambientales y las no especificadas	T	575	26	33	22	31	38	19	34	15	7	1	0
	H	414	23	26	18	19	18	6	16	8	4	0	0
	M	161	3	7	4	12	20	13	18	7	3	1	0
E928.9 Accidentes no especificados	T	575	26	33	22	31	38	19	34	15	7	1	0
	H	414	23	26	18	19	18	6	16	8	4	0	0
	M	161	3	7	4	12	20	13	18	7	3	1	0
E930-949 Dr. med. prod. biol. que causan efectos adver. en uso terap.	T	3	0	0	0	0	0	2	1	0	0	0	0
	H	1	0	0	0	0	0	1	0	0	0	0	0
	M	2	0	0	0	0	0	1	1	0	0	0	0
E934 Agentes de acción principal sobre la compatib. sanguínea	T	1	0	0	0	0	0	1	0	0	0	0	0
	H	0	0	0	0	0	0	0	0	0	0	0	0
	M	1	0	0	0	0	0	1	0	0	0	0	0

DEFUNCIONES DE RESIDENTES EN LA COMUNIDAD DE MADRID CLASIFICADAS POR GRUPOS DE EDAD QUINQUENAL, SEGUN CAUSA DE MUERTE (LISTA DETALLADA CIE 9ª) Y SEXO (CONT.)

	TODAS LAS EDADES	EDAD EN AÑOS											
		Menos de 1	1-4	5-9	10-14	15-19	20-24	25-29	30-34	35-39	40-44	45-49	
CAUSAS DE MUERTE LISTA DETALLADA (CIE 9a)													
E934.2 Anticoagulantes	T	1	0	0	0	0	0	0	0	0	0	0	0
	H	0	0	0	0	0	0	0	0	0	0	0	0
	M	1	0	0	0	0	0	0	0	0	0	0	0
E935 Analgésicos antipiréticos y antirreumáticos	T	1	0	0	0	0	0	0	0	0	0	0	0
	H	0	0	0	0	0	0	0	0	0	0	0	0
	M	1	0	0	0	0	0	0	0	0	0	0	0
E935.9 Sin especificar	T	1	0	0	0	0	0	0	0	0	0	0	0
	H	0	0	0	0	0	0	0	0	0	0	0	0
	M	1	0	0	0	0	0	0	0	0	0	0	0
E947 Otras drogas y medicamentos y los no especificados	T	1	0	0	0	0	0	0	0	0	0	0	0
	H	1	0	0	0	0	0	0	0	0	0	0	0
	M	0	0	0	0	0	0	0	0	0	0	0	0
E947.9 Drogas o medicamentos no especificados	T	1	0	0	0	0	0	0	0	0	0	0	0
	H	1	0	0	0	0	0	0	0	0	0	0	0
	M	0	0	0	0	0	0	0	0	0	0	0	0
E950-959 Suicidio y lesiones autoinfligidas	T	140	0	0	0	9	8	14	7	7	10	11	
	H	102	0	0	0	8	4	11	5	6	9	9	
	M	38	0	0	0	1	4	3	2	1	1	2	
E950 Suic. y env. autoinfl. mediante sustancias solidas o líquidas	T	5	0	0	0	0	0	0	1	0	1	1	
	H	4	0	0	0	0	0	0	1	0	1	0	
	M	1	0	0	0	0	0	0	0	0	0	1	
E950.5 Droga o medicamento no especificados	T	4	0	0	0	0	0	0	1	0	0	1	
	H	3	0	0	0	0	0	0	1	0	0	0	
	M	1	0	0	0	0	0	0	0	0	0	1	
E950.9 Otras sustancias solidas y líquidas y las no espec.	T	1	0	0	0	0	0	0	0	0	1	0	
	H	1	0	0	0	0	0	0	0	0	1	0	
	M	0	0	0	0	0	0	0	0	0	0	0	
E952 Suic. y env. autoinfl. mediante otros gases y vapores	T	6	0	0	0	0	1	2	1	1	1	0	
	H	4	0	0	0	0	1	1	0	1	1	0	
	M	2	0	0	0	0	0	1	1	0	0	0	
E952.1 Monóxido de carbono de otro origen	T	5	0	0	0	0	1	2	0	1	1	0	
	H	4	0	0	0	0	1	1	0	1	1	0	
	M	1	0	0	0	0	0	1	0	0	0	0	
E952.9 Gases y vapores no especificados	T	1	0	0	0	0	0	0	1	0	0	0	
	H	0	0	0	0	0	0	0	0	0	0	0	
	M	1	0	0	0	0	0	0	1	0	0	0	
E953 Suc./les. autoinfl. por ahorcamiento estrng. y sofoc.	T	61	0	0	0	2	2	4	4	3	4	5	
	H	49	0	0	0	2	0	3	3	3	4	4	
	M	12	0	0	0	0	2	1	1	0	0	1	
E953.0 Ahorcamiento	T	60	0	0	0	2	2	4	4	3	4	5	
	H	48	0	0	0	2	0	3	3	3	4	4	
	M	12	0	0	0	0	2	1	1	0	0	1	
E953.9 Medio no especificado	T	1	0	0	0	0	0	0	0	0	0	0	
	H	1	0	0	0	0	0	0	0	0	0	0	
	M	0	0	0	0	0	0	0	0	0	0	0	

DEFUNCIONES DE RESIDENTES EN LA COMUNIDAD DE MADRID CLASIFICADAS POR GRUPOS DE EDAD QUINQUENAL, SEGUN CAUSA DE MUERTE (LISTA DETALLADA CIE 9ª) Y SEXO (CONT.)

	TODAS LAS EDADES	EDAD EN AÑOS											
		50-54	55-59	60-64	65-69	70-74	75-79	80-84	85-89	90-94	95-99	100 y más	
CAUSAS DE MUERTE LISTA DETALLADA (CIE 9a)													
E934.2 Anticoagulantes	T	1	0	0	0	0	0	1	0	0	0	0	0
	H	0	0	0	0	0	0	0	0	0	0	0	0
	M	1	0	0	0	0	0	1	0	0	0	0	0
E935 Analgésicos antipiréticos y antirreumáticos	T	1	0	0	0	0	0	0	1	0	0	0	0
	H	0	0	0	0	0	0	0	0	0	0	0	0
	M	1	0	0	0	0	0	0	1	0	0	0	0
E935.9 Sin especificar	T	1	0	0	0	0	0	0	1	0	0	0	0
	H	0	0	0	0	0	0	0	0	0	0	0	0
	M	1	0	0	0	0	0	0	1	0	0	0	0
E947 Otras drogas y medicamentos y los no especificados	T	1	0	0	0	0	0	1	0	0	0	0	0
	H	1	0	0	0	0	0	1	0	0	0	0	0
	M	0	0	0	0	0	0	0	0	0	0	0	0
E947.9 Drogas o medicamentos no especificados	T	1	0	0	0	0	0	1	0	0	0	0	0
	H	1	0	0	0	0	0	1	0	0	0	0	0
	M	0	0	0	0	0	0	0	0	0	0	0	0
E950-959 Suicidio y lesiones autoinfligidas	T	140	5	14	6	11	8	13	9	4	4	0	0
	H	102	4	11	3	8	5	9	6	2	2	0	0
	M	38	1	3	3	3	3	4	3	2	2	0	0
E950 Suic. y env. autoinfl. mediante sustancias solidas o liquidas	T	5	0	1	0	0	0	0	1	0	0	0	0
	H	4	0	1	0	0	0	0	1	0	0	0	0
	M	1	0	0	0	0	0	0	0	0	0	0	0
E950.5 Droga o medicamento no especificados	T	4	0	1	0	0	0	0	1	0	0	0	0
	H	3	0	1	0	0	0	0	1	0	0	0	0
	M	1	0	0	0	0	0	0	0	0	0	0	0
E950.9 Otras sustancias solidas y liquidas y las no espec.	T	1	0	0	0	0	0	0	0	0	0	0	0
	H	1	0	0	0	0	0	0	0	0	0	0	0
	M	0	0	0	0	0	0	0	0	0	0	0	0
E952 Suic. y env. autoinfl. mediante otros gases y vapores	T	6	0	0	0	0	0	0	0	0	0	0	0
	H	4	0	0	0	0	0	0	0	0	0	0	0
	M	2	0	0	0	0	0	0	0	0	0	0	0
E952.1 Monóxido de carbono de otro origen	T	5	0	0	0	0	0	0	0	0	0	0	0
	H	4	0	0	0	0	0	0	0	0	0	0	0
	M	1	0	0	0	0	0	0	0	0	0	0	0
E952.9 Gases y vapores no especificados	T	1	0	0	0	0	0	0	0	0	0	0	0
	H	0	0	0	0	0	0	0	0	0	0	0	0
	M	1	0	0	0	0	0	0	0	0	0	0	0
E953 Suc/les. autoinfl. por ahorcamiento estrng. y sofoc.	T	61	3	6	1	8	3	8	4	3	1	0	0
	H	49	3	5	0	6	3	7	3	2	1	0	0
	M	12	0	1	1	2	0	1	1	1	0	0	0
E953.0 Ahorcamiento	T	60	3	6	1	7	3	8	4	3	1	0	0
	H	48	3	5	0	5	3	7	3	2	1	0	0
	M	12	0	1	1	2	0	1	1	1	0	0	0
E953.9 Medio no especificado	T	1	0	0	0	1	0	0	0	0	0	0	0
	H	1	0	0	0	1	0	0	0	0	0	0	0
	M	0	0	0	0	0	0	0	0	0	0	0	0

DEFUNCIONES DE RESIDENTES EN LA COMUNIDAD DE MADRID CLASIFICADAS POR GRUPOS DE EDAD QUINQUENAL, SEGUN CAUSA DE MUERTE (LISTA DETALLADA CIE 9ª) Y SEXO (CONT.)

	TODAS LAS EDADES	EDAD EN AÑOS											
		Menos de 1	1-4	5-9	10-14	15-19	20-24	25-29	30-34	35-39	40-44	45-49	
CAUSAS DE MUERTE LISTA DETALLADA (CIE 9ª)													
E954 Suic. y les. autoinfl. por sumersión (ahogamiento)	T	2	0	0	0	0	0	0	0	0	0	0	0
	H	1	0	0	0	0	0	0	0	0	0	0	0
	M	1	0	0	0	0	0	0	0	0	0	0	0
E955 Suic. y les. autoinfl. por armas de fuego y explosivos	T	6	0	0	0	0	1	0	0	0	1	0	2
	H	6	0	0	0	0	1	0	0	0	1	0	2
	M	0	0	0	0	0	0	0	0	0	0	0	0
E955.4 Otras armas de fuego y las no especificadas	T	5	0	0	0	0	1	0	0	0	1	0	1
	H	5	0	0	0	0	1	0	0	0	1	0	1
	M	0	0	0	0	0	0	0	0	0	0	0	0
E955.9 Sin especificación	T	1	0	0	0	0	0	0	0	0	0	0	1
	H	1	0	0	0	0	0	0	0	0	0	0	1
	M	0	0	0	0	0	0	0	0	0	0	0	0
E956 Suic. y les. autoinfl. por instrumento cortante y punzante	T	1	0	0	0	0	0	0	0	0	0	1	0
	H	1	0	0	0	0	0	0	0	0	0	1	0
	M	0	0	0	0	0	0	0	0	0	0	0	0
E957 Suic. y les. autoinfl. por precipitación desde lugar elevado	T	26	0	0	0	0	2	3	5	0	2	2	0
	H	16	0	0	0	0	2	3	5	0	1	1	0
	M	10	0	0	0	0	0	1	0	0	1	1	0
E957.0 Predios residenciales	T	6	0	0	0	0	0	1	1	0	0	1	0
	H	1	0	0	0	0	0	0	1	0	0	0	0
	M	5	0	0	0	0	0	1	0	0	0	1	0
E957.1 Otras estructuras hechas por el hombre	T	9	0	0	0	0	1	1	3	0	2	1	0
	H	8	0	0	0	0	1	1	3	0	1	1	0
	M	1	0	0	0	0	0	0	0	0	1	0	0
E957.9 Sin especificación	T	11	0	0	0	0	1	1	1	0	0	0	0
	H	7	0	0	0	0	1	1	1	0	0	0	0
	M	4	0	0	0	0	0	0	0	0	0	0	0
E958 Suic. y les. autoinfl. por otros medios por los no espec.	T	33	0	0	0	0	4	2	3	1	0	1	3
	H	21	0	0	0	0	3	1	2	1	0	1	3
	M	12	0	0	0	0	1	1	1	0	0	0	0
E958.0 Colocación o salto delante de objeto móvil	T	7	0	0	0	0	2	1	1	1	0	1	1
	H	6	0	0	0	0	1	1	1	1	0	1	1
	M	1	0	0	0	0	1	0	0	0	0	0	0
E958.8 Otros medios especificados	T	1	0	0	0	0	0	0	1	0	0	0	0
	H	1	0	0	0	0	0	0	1	0	0	0	0
	M	0	0	0	0	0	0	0	0	0	0	0	0
E958.9 Medio no especificado	T	25	0	0	0	0	2	1	1	0	0	0	2
	H	14	0	0	0	0	2	0	0	0	0	0	2
	M	11	0	0	0	0	0	1	1	0	0	0	0
E960-969 Homicidio y lesión infligidas intenc. por otra persona	T	23	1	0	0	0	0	3	6	3	2	3	1
	H	18	1	0	0	0	0	1	5	3	2	3	1
	M	5	0	0	0	0	0	2	1	0	0	0	0
E963 Homicidio por ahorcamiento y estrangulación	T	3	1	0	0	0	0	0	1	0	0	0	0
	H	2	1	0	0	0	0	0	1	0	0	0	0
	M	1	0	0	0	0	0	0	0	0	0	0	0

DEFUNCIONES DE RESIDENTES EN LA COMUNIDAD DE MADRID CLASIFICADAS POR GRUPOS DE EDAD QUINQUENAL, SEGUN CAUSA DE MUERTE (LISTA DETALLADA CIE 9ª) Y SEXO (CONT.)

	TODAS LAS EDADES	EDAD EN AÑOS											
		50-54	55-59	60-64	65-69	70-74	75-79	80-84	85-89	90-94	95-99	100 y más	
CAUSAS DE MUERTE LISTA DETALLADA (CIE 9a)													
E954 Suic. y les. autoinfl. por sumersión (ahogamiento)	T	2	1	0	1	0	0	0	0	0	0	0	0
	H	1	0	0	1	0	0	0	0	0	0	0	0
	M	1	1	0	0	0	0	0	0	0	0	0	0
E955 Suic. y les. autoinfl. por armas de fuego y explosivos	T	6	1	0	0	0	1	0	0	0	0	0	0
	H	6	1	0	0	0	1	0	0	0	0	0	0
	M	0	0	0	0	0	0	0	0	0	0	0	0
E955.4 Otras armas de fuego y las no especificadas	T	5	1	0	0	0	1	0	0	0	0	0	0
	H	5	1	0	0	0	1	0	0	0	0	0	0
	M	0	0	0	0	0	0	0	0	0	0	0	0
E955.9 Sin especificación	T	1	0	0	0	0	0	0	0	0	0	0	0
	H	1	0	0	0	0	0	0	0	0	0	0	0
	M	0	0	0	0	0	0	0	0	0	0	0	0
E956 Suic. y les. autoinfl. por instrumento cortante y punzante	T	1	0	0	0	0	0	0	0	0	0	0	0
	H	1	0	0	0	0	0	0	0	0	0	0	0
	M	0	0	0	0	0	0	0	0	0	0	0	0
E957 Suic. y les. autoinfl. por precipitación desde lugar elevado	T	26	0	0	3	3	2	3	0	1	0	0	0
	H	16	0	0	1	2	1	1	0	0	0	0	0
	M	10	0	0	2	1	1	2	0	1	0	0	0
E957.0 Predios residenciales	T	6	0	0	2	1	0	0	0	0	0	0	0
	H	1	0	0	0	0	0	0	0	0	0	0	0
	M	5	0	0	2	1	0	0	0	0	0	0	0
E957.1 Otras estructuras hechas por el hombre	T	9	0	0	0	0	1	0	0	0	0	0	0
	H	8	0	0	0	0	1	0	0	0	0	0	0
	M	1	0	0	0	0	0	0	0	0	0	0	0
E957.9 Sin especificación	T	11	0	0	1	2	1	3	0	1	0	0	0
	H	7	0	0	1	2	0	1	0	0	0	0	0
	M	4	0	0	0	0	1	2	0	1	0	0	0
E958 Suic. y les. autoinfl. por otros medios por los no espec.	T	33	0	7	1	0	2	2	4	0	3	0	0
	H	21	0	5	1	0	0	1	2	0	1	0	0
	M	12	0	2	0	0	2	1	2	0	2	0	0
E958.0 Colocación o salto delante de objeto móvil	T	7	0	0	0	0	0	0	0	0	0	0	0
	H	6	0	0	0	0	0	0	0	0	0	0	0
	M	1	0	0	0	0	0	0	0	0	0	0	0
E958.8 Otros medios especificados	T	1	0	0	0	0	0	0	0	0	0	0	0
	H	1	0	0	0	0	0	0	0	0	0	0	0
	M	0	0	0	0	0	0	0	0	0	0	0	0
E958.9 Medio no especificado	T	25	0	7	1	0	2	2	4	0	3	0	0
	H	14	0	5	1	0	0	1	2	0	1	0	0
	M	11	0	2	0	0	2	1	2	0	2	0	0
E960-969 Homicidio y lesión infligidas intenc. por otra persona	T	23	0	1	1	1	1	0	0	0	0	0	0
	H	18	0	1	1	0	0	0	0	0	0	0	0
	M	5	0	0	0	1	1	0	0	0	0	0	0
E963 Homicidio por ahorcamiento y estrangulación	T	3	0	0	0	1	0	0	0	0	0	0	0
	H	2	0	0	0	0	0	0	0	0	0	0	0
	M	1	0	0	0	1	0	0	0	0	0	0	0

DEFUNCIONES DE RESIDENTES EN LA COMUNIDAD DE MADRID CLASIFICADAS POR GRUPOS DE EDAD QUINQUENAL, SEGUN CAUSA DE MUERTE (LISTA DETALLADA CIE 9ª) Y SEXO (CONT.)

	TODAS LAS EDADES	EDAD EN AÑOS											
		Menos de 1	1-4	5-9	10-14	15-19	20-24	25-29	30-34	35-39	40-44	45-49	
CAUSAS DE MUERTE LISTA DETALLADA (CIE 9a)													
E965 Ataque con armas de fuego y explosivos	T	7	0	0	0	0	0	1	1	1	0	1	0
	H	5	0	0	0	0	0	0	1	1	0	1	0
	M	2	0	0	0	0	0	1	0	0	0	0	0
E965.4 Otras armas de fuego y las no especificadas	T	7	0	0	0	0	0	1	1	1	0	1	0
	H	5	0	0	0	0	0	0	1	1	0	1	0
	M	2	0	0	0	0	0	1	0	0	0	0	0
E966 Ataque con instrumento cortante y punzante	T	7	0	0	0	0	0	2	2	2	1	0	0
	H	6	0	0	0	0	0	1	2	2	1	0	0
	M	1	0	0	0	0	0	1	0	0	0	0	0
E968 Ataque por otros medios y por los no especificados	T	6	0	0	0	0	0	0	2	0	1	2	1
	H	5	0	0	0	0	0	0	1	0	1	2	1
	M	1	0	0	0	0	0	0	1	0	0	0	0
E968.9 Medio no especificado	T	6	0	0	0	0	0	0	2	0	1	2	1
	H	5	0	0	0	0	0	0	1	0	1	2	1
	M	1	0	0	0	0	0	0	1	0	0	0	0
E980-989 Les. que se ignora si fueron acc. o intenc. infligidas	T	49	0	0	0	0	2	5	9	4	3	2	4
	H	30	0	0	0	0	0	4	9	4	2	1	2
	M	19	0	0	0	0	2	1	0	0	1	1	2
E980 Env. sust. liq/solid. se ignora si acc. o intenc. infl.	T	19	0	0	0	0	0	3	7	3	2	0	1
	H	15	0	0	0	0	0	2	7	3	1	0	0
	M	4	0	0	0	0	0	1	0	0	1	0	1
E980.0 Analgésicos antipiréticos y antirreumáticos	T	3	0	0	0	0	0	1	2	0	0	0	0
	H	3	0	0	0	0	0	1	2	0	0	0	0
	M	0	0	0	0	0	0	0	0	0	0	0	0
E980.4 Otras drogas y medicamentos especificados	T	1	0	0	0	0	0	0	0	0	0	0	0
	H	0	0	0	0	0	0	0	0	0	0	0	0
	M	1	0	0	0	0	0	0	0	0	0	0	0
E980.5 Droga o medicamento no especificado	T	13	0	0	0	0	0	2	5	3	1	0	1
	H	11	0	0	0	0	0	1	5	3	1	0	0
	M	2	0	0	0	0	0	1	0	0	0	0	1
E980.6 Sustancias corrosivas y causticas	T	1	0	0	0	0	0	0	0	0	1	0	0
	H	0	0	0	0	0	0	0	0	0	0	0	0
	M	1	0	0	0	0	0	0	0	0	1	0	0
E980.9 Otras sustancias solidas y líquidas y las no espec.	T	1	0	0	0	0	0	0	0	0	0	0	0
	H	1	0	0	0	0	0	0	0	0	0	0	0
	M	0	0	0	0	0	0	0	0	0	0	0	0
E982 Env. por otros gases se ignora si fue acc. o intenc. infl.	T	9	0	0	0	1	0	2	1	0	0	0	0
	H	5	0	0	0	0	0	2	1	0	0	0	0
	M	4	0	0	0	1	0	0	0	0	0	0	0
E982.1 Monóxido de carbono de otro origen	T	7	0	0	0	1	0	2	1	0	0	0	0
	H	4	0	0	0	0	0	2	1	0	0	0	0
	M	3	0	0	0	1	0	0	0	0	0	0	0
E982.8 Otros gases y vapores especificados	T	1	0	0	0	0	0	0	0	0	0	0	0
	H	0	0	0	0	0	0	0	0	0	0	0	0
	M	1	0	0	0	0	0	0	0	0	0	0	0

DEFUNCIONES DE RESIDENTES EN LA COMUNIDAD DE MADRID CLASIFICADAS POR GRUPOS DE EDAD QUINQUENAL, SEGUN CAUSA DE MUERTE (LISTA DETALLADA CIE 9ª) Y SEXO (CONT.)

	TODAS LAS EDADES	EDAD EN AÑOS											
		50-54	55-59	60-64	65-69	70-74	75-79	80-84	85-89	90-94	95-99	100 y más	
CAUSAS DE MUERTE LISTA DETALLADA (CIE 9a)													
E965 Ataque con armas de fuego y explosivos	T	7	0	1	1	0	1	0	0	0	0	0	0
	H	5	0	1	1	0	0	0	0	0	0	0	0
	M	2	0	0	0	0	1	0	0	0	0	0	0
E965.4 Otras armas de fuego y las no especificadas	T	7	0	1	1	0	1	0	0	0	0	0	0
	H	5	0	1	1	0	0	0	0	0	0	0	0
	M	2	0	0	0	0	1	0	0	0	0	0	0
E966 Ataque con instrumento cortante y punzante	T	7	0	0	0	0	0	0	0	0	0	0	0
	H	6	0	0	0	0	0	0	0	0	0	0	0
	M	1	0	0	0	0	0	0	0	0	0	0	0
E968 Ataque por otros medios y por los no especificados	T	6	0	0	0	0	0	0	0	0	0	0	0
	H	5	0	0	0	0	0	0	0	0	0	0	0
	M	1	0	0	0	0	0	0	0	0	0	0	0
E968.9 Medio no especificado	T	6	0	0	0	0	0	0	0	0	0	0	0
	H	5	0	0	0	0	0	0	0	0	0	0	0
	M	1	0	0	0	0	0	0	0	0	0	0	0
E980-989 Les. que se ignora si fueron acc. o intenc. infligidas	T	49	0	3	5	3	1	2	0	6	0	0	0
	H	30	0	2	3	2	0	0	0	1	0	0	0
	M	19	0	1	2	1	1	2	0	5	0	0	0
E980 Env. sust. liq/solid. se ignora si acc. o intenc. infl.	T	19	0	1	0	0	0	0	0	2	0	0	0
	H	15	0	1	0	0	0	0	0	1	0	0	0
	M	4	0	0	0	0	0	0	0	1	0	0	0
E980.0 Analgésicos antipiréticos y antirreumáticos	T	3	0	0	0	0	0	0	0	0	0	0	0
	H	3	0	0	0	0	0	0	0	0	0	0	0
	M	0	0	0	0	0	0	0	0	0	0	0	0
E980.4 Otras drogas y medicamentos especificados	T	1	0	0	0	0	0	0	0	1	0	0	0
	H	0	0	0	0	0	0	0	0	0	0	0	0
	M	1	0	0	0	0	0	0	0	1	0	0	0
E980.5 Droga o medicamento no especificado	T	13	0	0	0	0	0	0	0	1	0	0	0
	H	11	0	0	0	0	0	0	0	1	0	0	0
	M	2	0	0	0	0	0	0	0	0	0	0	0
E980.6 Sustancias corrosivas y causticas	T	1	0	0	0	0	0	0	0	0	0	0	0
	H	0	0	0	0	0	0	0	0	0	0	0	0
	M	1	0	0	0	0	0	0	0	0	0	0	0
E980.9 Otras sustancias solidas y liquidas y las no espec.	T	1	0	1	0	0	0	0	0	0	0	0	0
	H	1	0	1	0	0	0	0	0	0	0	0	0
	M	0	0	0	0	0	0	0	0	0	0	0	0
E982 Env. por otros gases se ignora si fue acc. o intenc. infl.	T	9	0	1	2	0	1	0	0	1	0	0	0
	H	5	0	1	1	0	0	0	0	0	0	0	0
	M	4	0	0	1	0	1	0	0	1	0	0	0
E982.1 Monóxido de carbono de otro origen	T	7	0	0	2	0	1	0	0	0	0	0	0
	H	4	0	0	1	0	0	0	0	0	0	0	0
	M	3	0	0	1	0	1	0	0	0	0	0	0
E982.8 Otros gases y vapores especificados	T	1	0	0	0	0	0	0	0	1	0	0	0
	H	0	0	0	0	0	0	0	0	0	0	0	0
	M	1	0	0	0	0	0	0	0	1	0	0	0

DEFUNCIONES DE RESIDENTES EN LA COMUNIDAD DE MADRID CLASIFICADAS POR GRUPOS DE EDAD QUINQUENAL, SEGUN CAUSA DE MUERTE (LISTA DETALLADA CIE 9ª) Y SEXO (CONT.)

	TODAS LAS EDADES	EDAD EN AÑOS											
		Menos de 1	1-4	5-9	10-14	15-19	20-24	25-29	30-34	35-39	40-44	45-49	
CAUSAS DE MUERTE LISTA DETALLADA (CIE 9a)													
E982.9 Gases y vapores no especificados	T	1	0	0	0	0	0	0	0	0	0	0	0
	H	1	0	0	0	0	0	0	0	0	0	0	0
	M	0	0	0	0	0	0	0	0	0	0	0	0
E986 Le. por instrumento cortante o punzante se ignora acc/inten.	T	1	0	0	0	0	0	0	0	0	0	1	0
	H	1	0	0	0	0	0	0	0	0	0	1	0
	M	0	0	0	0	0	0	0	0	0	0	0	0
E987 Precipitación desde lugar elevado se ignora acc. o intenc.	T	20	0	0	0	0	1	2	0	0	1	1	3
	H	9	0	0	0	0	0	2	0	0	1	0	2
	M	11	0	0	0	0	1	0	0	0	0	1	1
E987.0 Predios residenciales	T	6	0	0	0	0	0	1	0	0	0	0	0
	H	3	0	0	0	0	0	1	0	0	0	0	0
	M	3	0	0	0	0	0	0	0	0	0	0	0
E987.1 Otras estructuras hechas por el hombre	T	2	0	0	0	0	0	0	0	0	0	0	0
	H	0	0	0	0	0	0	0	0	0	0	0	0
	M	2	0	0	0	0	0	0	0	0	0	0	0
E987.9 Sin especificación	T	12	0	0	0	0	1	1	0	0	1	1	3
	H	6	0	0	0	0	0	1	0	0	1	0	2
	M	6	0	0	0	0	1	0	0	0	0	1	1

DEFUNCIONES DE RESIDENTES EN LA COMUNIDAD DE MADRID CLASIFICADAS POR GRUPOS DE EDAD QUINQUENAL, SEGUN CAUSA DE MUERTE (LISTA DETALLADA CIE 9ª) Y SEXO (CONCL.)

	TODAS LAS EIDADES	EDAD EN AÑOS											
		50-54	55-59	60-64	65-69	70-74	75-79	80-84	85-89	90-94	95-99	100 y más	
CAUSAS DE MUERTE LISTA DETALLADA (CIE 9a)													
E982.9 Gases y vapores no especificados	T	1	0	1	0	0	0	0	0	0	0	0	0
	H	1	0	1	0	0	0	0	0	0	0	0	0
	M	0	0	0	0	0	0	0	0	0	0	0	0
E986 Le. por instrumento cortante o punzante se ignora acc/inten.	T	1	0	0	0	0	0	0	0	0	0	0	0
	H	1	0	0	0	0	0	0	0	0	0	0	0
	M	0	0	0	0	0	0	0	0	0	0	0	0
E987 Precipitación desde lugar elevado se ignora acc. o intenc.	T	20	0	1	3	3	0	2	0	3	0	0	0
	H	9	0	0	2	2	0	0	0	0	0	0	0
	M	11	0	1	1	1	0	2	0	3	0	0	0
E987.0 Predios residenciales	T	6	0	0	1	1	0	1	0	2	0	0	0
	H	3	0	0	1	1	0	0	0	0	0	0	0
	M	3	0	0	0	0	0	1	0	2	0	0	0
E987.1 Otras estructuras hechas por el hombre	T	2	0	0	1	0	0	1	0	0	0	0	0
	H	0	0	0	0	0	0	0	0	0	0	0	0
	M	2	0	0	1	0	0	1	0	0	0	0	0
E987.9 Sin especificación	T	12	0	1	1	2	0	0	0	1	0	0	0
	H	6	0	0	1	1	0	0	0	0	0	0	0
	M	6	0	1	0	1	0	0	0	1	0	0	0

DEFUNCIONES DE RESIDENTES EN LA COMUNIDAD DE MADRID CLASIFICADAS POR GRUPOS DE EDAD QUINQUENALES, SEGUN CAUSA DE MUERTE (LISTA REDUCIDA CIE 9ª) Y SEXO {R/R}

	TODAS LAS EDADES	EDAD EN AÑOS										
		Menos de 1	1-4	5-9	10-14	15-19	20-24	25-29	30-34	35-39	40-44	45-49
CAUSAS DE MUERTE LISTA REDUCIDA (CIE 9ª)												
01-99. TODAS LAS CAUSAS	T 35849	314	74	64	67	231	506	666	705	547	597	808
	H 19048	170	40	32	45	168	400	537	549	405	405	564
	M 16801	144	34	32	22	63	106	129	156	142	192	244
I.01-18. ENFERMEDADES INFECCIOSAS Y PARASITARIAS	T 809	13	4	1	2	9	7	26	34	21	19	17
	H 448	5	1	1	0	5	6	17	29	17	16	11
	M 361	8	3	0	2	4	1	9	5	4	3	6
01. Cólera	T 0	0	0	0	0	0	0	0	0	0	0	0
	H 0	0	0	0	0	0	0	0	0	0	0	0
	M 0	0	0	0	0	0	0	0	0	0	0	0
02. Fiebre tifoidea	T 0	0	0	0	0	0	0	0	0	0	0	0
	H 0	0	0	0	0	0	0	0	0	0	0	0
	M 0	0	0	0	0	0	0	0	0	0	0	0
03. Otras enfermedades infecciosas intestinales	T 5	0	0	0	0	0	0	0	0	0	0	0
	H 1	0	0	0	0	0	0	0	0	0	0	0
	M 4	0	0	0	0	0	0	0	0	0	0	0
04-05. Tuberculosis (Todas)	T 74	0	0	0	0	0	1	6	12	4	6	4
	H 61	0	0	0	0	0	1	6	10	4	6	4
	M 13	0	0	0	0	0	0	0	2	0	0	0
04. Tuberculosis del aparato respiratorio	T 58	0	0	0	0	0	1	5	8	2	5	3
	H 48	0	0	0	0	0	1	5	6	2	5	3
	M 10	0	0	0	0	0	0	0	2	0	0	0
05. Otras tuberculosis	T 16	0	0	0	0	0	0	1	4	2	1	1
	H 13	0	0	0	0	0	0	1	4	2	1	1
	M 3	0	0	0	0	0	0	0	0	0	0	0
06. Tos ferina	T 0	0	0	0	0	0	0	0	0	0	0	0
	H 0	0	0	0	0	0	0	0	0	0	0	0
	M 0	0	0	0	0	0	0	0	0	0	0	0
07. Infecciones meningocócicas	T 7	3	1	1	0	2	0	0	0	0	0	0
	H 3	1	0	1	0	1	0	0	0	0	0	0
	M 4	2	1	0	0	1	0	0	0	0	0	0
08. Tétanos	T 0	0	0	0	0	0	0	0	0	0	0	0
	H 0	0	0	0	0	0	0	0	0	0	0	0
	M 0	0	0	0	0	0	0	0	0	0	0	0
09. Septicemia	T 654	9	2	0	2	6	5	13	11	9	11	12
	H 339	4	1	0	0	4	4	7	9	7	8	7
	M 315	5	1	0	2	2	1	6	2	2	3	5
10. Viruela	T 0	0	0	0	0	0	0	0	0	0	0	0
	H 0	0	0	0	0	0	0	0	0	0	0	0
	M 0	0	0	0	0	0	0	0	0	0	0	0
11. Sarampión	T 0	0	0	0	0	0	0	0	0	0	0	0
	H 0	0	0	0	0	0	0	0	0	0	0	0
	M 0	0	0	0	0	0	0	0	0	0	0	0
12. Encefalitis vírica	T 0	0	0	0	0	0	0	0	0	0	0	0
	H 0	0	0	0	0	0	0	0	0	0	0	0
	M 0	0	0	0	0	0	0	0	0	0	0	0
13. Hepatitis vírica	T 21	0	1	0	0	1	1	3	2	2	2	1
	H 12	0	0	0	0	0	1	2	2	1	2	0
	M 9	0	1	0	0	1	0	1	0	1	0	1
14. Rickettsiosis	T 0	0	0	0	0	0	0	0	0	0	0	0
	H 0	0	0	0	0	0	0	0	0	0	0	0
	M 0	0	0	0	0	0	0	0	0	0	0	0
15. Paludismo	T 0	0	0	0	0	0	0	0	0	0	0	0
	H 0	0	0	0	0	0	0	0	0	0	0	0
	M 0	0	0	0	0	0	0	0	0	0	0	0

DEFUNCIONES DE RESIDENTES EN LA COMUNIDAD DE MADRID CLASIFICADAS POR GRUPOS DE EDAD QUINQUENALES, SEGUN CAUSA DE MUERTE (LISTA REDUCIDA CIE 9ª) Y SEXO {R/R} (CONT.)

	TODAS LAS EDADES	EDAD EN AÑOS										
		50-54	55-59	60-64	65-69	70-74	75-79	80-84	85-89	90-94	95-99	100 y más
01-99. TODAS LAS CAUSAS	T 35849	1056	1637	2441	3149	3778	5058	6046	4733	2488	758	126
	H 19048	733	1170	1657	2092	2208	2674	2614	1669	716	169	31
	M 16801	323	467	784	1057	1570	2384	3432	3064	1772	589	95
I.01-18. ENFERMEDADES INFECCIOSAS Y PARASITARIAS	T 809	23	27	49	68	92	103	135	107	43	9	0
	H 448	18	18	34	46	61	48	57	42	11	5	0
	M 361	5	9	15	22	31	55	78	65	32	4	0
01. Cólera	T 0	0	0	0	0	0	0	0	0	0	0	0
	H 0	0	0	0	0	0	0	0	0	0	0	0
	M 0	0	0	0	0	0	0	0	0	0	0	0
02. Fiebre tifoidea	T 0	0	0	0	0	0	0	0	0	0	0	0
	H 0	0	0	0	0	0	0	0	0	0	0	0
	M 0	0	0	0	0	0	0	0	0	0	0	0
03. Otras enfermedades infecciosas intestinales	T 5	0	0	0	0	1	0	0	2	1	1	0
	H 1	0	0	0	0	1	0	0	0	0	0	0
	M 4	0	0	0	0	0	0	0	2	1	1	0
04-05. Tuberculosis (Todas)	T 74	1	2	6	8	4	9	5	3	2	1	0
	H 61	1	2	4	7	2	4	5	2	2	1	0
	M 13	0	0	2	1	2	5	0	1	0	0	0
04. Tuberculosis del aparato respiratorio	T 58	1	2	4	8	3	9	4	2	1	0	0
	H 48	1	2	3	7	2	4	4	2	1	0	0
	M 10	0	0	1	1	1	5	0	0	0	0	0
05. Otras tuberculosis	T 16	0	0	2	0	1	0	1	1	1	1	0
	H 13	0	0	1	0	0	0	1	0	1	1	0
	M 3	0	0	1	0	1	0	0	1	0	0	0
06. Tos ferina	T 0	0	0	0	0	0	0	0	0	0	0	0
	H 0	0	0	0	0	0	0	0	0	0	0	0
	M 0	0	0	0	0	0	0	0	0	0	0	0
07. Infecciones meningocócicas	T 7	0	0	0	0	0	0	0	0	0	0	0
	H 3	0	0	0	0	0	0	0	0	0	0	0
	M 4	0	0	0	0	0	0	0	0	0	0	0
08. Tétanos	T 0	0	0	0	0	0	0	0	0	0	0	0
	H 0	0	0	0	0	0	0	0	0	0	0	0
	M 0	0	0	0	0	0	0	0	0	0	0	0
09. Septicemia	T 654	19	21	37	54	81	87	127	102	40	6	0
	H 339	14	14	27	35	53	41	51	40	9	4	0
	M 315	5	7	10	19	28	46	76	62	31	2	0
10. Viruela	T 0	0	0	0	0	0	0	0	0	0	0	0
	H 0	0	0	0	0	0	0	0	0	0	0	0
	M 0	0	0	0	0	0	0	0	0	0	0	0
11. Sarampión	T 0	0	0	0	0	0	0	0	0	0	0	0
	H 0	0	0	0	0	0	0	0	0	0	0	0
	M 0	0	0	0	0	0	0	0	0	0	0	0
12. Encefalitis vírica	T 0	0	0	0	0	0	0	0	0	0	0	0
	H 0	0	0	0	0	0	0	0	0	0	0	0
	M 0	0	0	0	0	0	0	0	0	0	0	0
13. Hepatitis vírica	T 21	0	1	2	1	0	3	1	0	0	0	0
	H 12	0	1	1	1	0	1	0	0	0	0	0
	M 9	0	0	1	0	0	2	1	0	0	0	0
14. Rickettsiosis	T 0	0	0	0	0	0	0	0	0	0	0	0
	H 0	0	0	0	0	0	0	0	0	0	0	0
	M 0	0	0	0	0	0	0	0	0	0	0	0
15. Paludismo	T 0	0	0	0	0	0	0	0	0	0	0	0
	H 0	0	0	0	0	0	0	0	0	0	0	0
	M 0	0	0	0	0	0	0	0	0	0	0	0

DEFUNCIONES DE RESIDENTES EN LA COMUNIDAD DE MADRID CLASIFICADAS POR GRUPOS DE EDAD QUINQUENALES, SEGUN CAUSA DE MUERTE (LISTA REDUCIDA CIE 9ª) Y SEXO {R/R} (CONT.)

		TODAS LAS EDADES	EDAD EN AÑOS										
			Menos de 1	1-4	5-9	10-14	15-19	20-24	25-29	30-34	35-39	40-44	45-49
16. Sífilis y otras enfermedades venéreas	T	3	0	0	0	0	0	0	0	0	0	0	0
	H	3	0	0	0	0	0	0	0	0	0	0	0
	M	0	0	0	0	0	0	0	0	0	0	0	0
17. Equinococosis	T	4	0	0	0	0	0	0	0	0	0	0	0
	H	2	0	0	0	0	0	0	1	0	0	0	0
	M	2	0	0	0	0	0	0	0	0	0	0	0
18. Todas las demás y sus efectos tardíos	T	41	1	0	0	0	0	0	3	9	6	0	0
	H	27	0	0	0	0	0	0	2	8	5	0	0
	M	14	1	0	0	0	0	0	1	1	1	0	0
II.19-45. TUMORES	T	9012	3	8	26	20	29	31	34	79	132	199	345
	H	5408	1	5	15	13	20	20	21	35	70	94	203
	M	3604	2	3	11	7	9	11	13	44	62	105	142
19-42. Tumores malignos	T	8688	3	4	22	19	28	29	30	73	124	196	328
	H	5223	1	3	13	12	19	19	19	32	64	92	197
	M	3465	2	1	9	7	9	10	11	41	60	104	131
19. Tumor maligno labio de la cavidad bucal y de la faringe	T	208	0	0	0	1	0	3	0	1	2	7	17
	H	178	0	0	0	1	0	3	0	0	2	6	16
	M	30	0	0	0	0	0	0	0	1	0	1	1
20. Tumor maligno del esófago	T	170	0	0	0	0	0	0	0	0	2	4	7
	H	157	0	0	0	0	0	0	0	0	2	4	7
	M	13	0	0	0	0	0	0	0	0	0	0	0
21. Tumor maligno del estómago	T	690	0	0	0	0	0	0	2	4	6	11	19
	H	374	0	0	0	0	0	0	3	5	5	5	12
	M	316	0	0	0	0	0	0	2	1	1	6	7
22. Tumor maligno de intestino delgado	T	12	0	0	0	0	0	0	0	0	0	1	1
	H	9	0	0	0	0	0	0	0	0	0	1	1
	M	3	0	0	0	0	0	0	0	0	0	0	0
23. Tumor maligno del colon	T	730	0	0	0	0	0	1	2	1	10	9	13
	H	353	0	0	0	0	0	0	2	1	4	4	8
	M	377	0	0	0	0	0	1	0	0	6	5	5
24. Tumor maligno recto sigmoide y del ano	T	260	0	0	0	0	1	0	0	0	4	4	7
	H	144	0	0	0	0	1	0	0	0	2	3	3
	M	116	0	0	0	0	0	0	0	0	2	1	4
25. Tumor maligno del hígado especificado como primario	T	471	0	0	0	0	1	0	0	0	4	5	10
	H	299	0	0	0	0	1	0	0	0	4	2	10
	M	172	0	0	0	0	0	0	0	0	0	3	0
26. Tumor maligno del páncreas	T	286	0	0	0	0	0	0	0	2	2	3	14
	H	156	0	0	0	0	0	0	0	1	2	2	11
	M	130	0	0	0	0	0	0	0	1	0	1	3
27. Tumor maligno de la tráquea, de los bronquios y pulmón	T	1682	0	0	0	0	0	1	2	9	28	34	58
	H	1502	0	0	0	0	0	0	2	5	20	26	54
	M	180	0	0	0	0	1	0	0	4	8	8	4
28. Tumor maligno de los huesos y de cartílagos articul.	T	38	0	0	0	3	5	3	0	0	0	0	2
	H	25	0	0	0	2	4	2	0	0	0	0	2
	M	13	0	0	0	1	1	1	0	0	0	0	0
29. Melanoma maligno de la piel	T	72	0	0	0	0	1	0	0	0	4	7	10
	H	40	0	0	0	0	0	0	0	0	2	3	7
	M	32	0	0	0	0	1	0	0	0	2	4	3
30. Otro tumor maligno de la piel	T	39	0	0	0	0	0	0	0	2	0	0	1
	H	21	0	0	0	0	0	0	0	2	0	0	1
	M	18	0	0	0	0	0	0	0	0	0	0	0
31. Tumor maligno de mama de la mujer	T	625	0	0	0	0	0	0	1	14	22	42	55
	H	0	0	0	0	0	0	0	0	0	0	0	0
	M	625	0	0	0	0	0	0	1	14	22	42	55
32. Tumor maligno del cuello del útero	T	72	0	0	0	0	0	0	0	4	9	3	7
	H	0	0	0	0	0	0	0	0	0	0	0	0
	M	72	0	0	0	0	0	0	0	4	9	3	7

DEFUNCIONES DE RESIDENTES EN LA COMUNIDAD DE MADRID CLASIFICADAS POR GRUPOS DE EDAD QUINQUENALES, SEGUN CAUSA DE MUERTE (LISTA REDUCIDA CIE 9ª) Y SEXO {R/R} (CONT.)

		TODAS LAS EDADES	EDAD EN AÑOS										
			50-54	55-59	60-64	65-69	70-74	75-79	80-84	85-89	90-94	95-99	100 y más
16. Sífilis y otras enfermedades venéreas	T	3	1	0	0	0	2	0	0	0	0	0	0
	H	3	1	0	0	0	2	0	0	0	0	0	0
	M	0	0	0	0	0	0	0	0	0	0	0	0
17. Equinococosis	T	4	0	0	2	1	0	0	0	0	0	0	0
	H	2	0	0	1	1	0	0	0	0	0	0	0
	M	2	0	0	1	0	0	0	0	0	0	0	0
18. Todas las demás y sus efectos tardíos	T	41	2	3	2	4	4	4	2	0	0	1	0
	H	27	2	1	1	2	3	2	1	0	0	0	0
	M	14	0	2	1	2	1	2	1	0	0	1	0
II.19-45. TUMORES	T	9012	488	742	1086	1194	1327	1334	1074	626	187	42	6
	H	5408	309	499	703	801	836	779	601	296	67	19	1
	M	3604	179	243	383	393	491	555	473	330	120	23	5
19-42. Tumores malignos	T	8688	474	731	1059	1163	1287	1286	1038	580	172	38	4
	H	5223	300	491	685	781	811	748	583	275	61	16	1
	M	3465	174	240	374	382	476	538	455	305	111	22	3
19. Tumor maligno labio de la cavidad bucal y de la faringe	T	208	26	35	37	30	14	15	12	6	0	2	0
	H	178	21	33	32	28	11	9	11	4	0	1	0
	M	30	5	2	5	2	3	6	1	2	0	1	0
20. Tumor maligno del esófago	T	170	21	30	33	25	18	14	8	7	0	1	0
	H	157	19	28	32	24	16	14	6	4	0	1	0
	M	13	2	2	1	1	2	0	2	3	0	0	0
21. Tumor maligno del estómago	T	690	24	56	58	78	117	113	115	67	15	3	2
	H	374	17	40	38	57	63	55	51	19	8	0	1
	M	316	7	16	20	21	54	58	64	48	7	3	1
22. Tumor maligno de intestino delgado	T	12	0	2	1	0	3	2	2	0	0	0	0
	H	9	0	1	1	0	2	1	2	0	0	0	0
	M	3	0	1	0	0	1	1	0	0	0	0	0
23. Tumor maligno del colon	T	730	29	37	82	87	118	125	117	76	19	4	0
	H	353	16	14	37	47	65	64	53	30	6	2	0
	M	377	13	23	45	40	53	61	64	46	13	2	0
24. Tumor maligno recto sigmoide y del ano	T	260	3	24	26	35	36	35	41	31	10	3	0
	H	144	2	15	16	24	19	22	17	15	3	2	0
	M	116	1	9	10	11	17	13	24	16	7	1	0
25. Tumor maligno del hígado especificado como primario	T	471	17	34	66	68	101	85	49	21	8	2	0
	H	299	14	25	49	40	65	52	28	8	0	1	0
	M	172	3	9	17	28	36	33	21	13	8	1	0
26. Tumor maligno del páncreas	T	286	17	25	32	36	48	46	33	22	5	1	0
	H	156	12	22	18	19	22	26	13	5	2	1	0
	M	130	5	3	14	17	26	20	20	17	3	0	0
27. Tumor maligno de la tráquea, de los bronquios y pulmón	T	1682	115	164	270	287	270	227	152	51	13	1	0
	H	1502	104	156	247	262	249	198	129	43	7	0	0
	M	180	11	8	23	25	21	29	23	8	6	1	0
28. Tumor maligno de los huesos y de cartilagos articul.	T	38	2	2	3	4	4	2	4	3	1	0	0
	H	25	1	2	3	3	2	1	2	1	0	0	0
	M	13	1	0	0	1	2	1	2	2	1	0	0
29. Melanoma maligno de la piel	T	72	4	4	12	5	8	8	6	3	0	0	0
	H	40	2	4	8	2	4	3	2	3	0	0	0
	M	32	2	0	4	3	4	5	4	0	0	0	0
30. Otro tumor maligno de la piel	T	39	1	0	1	2	3	5	4	9	8	3	0
	H	21	0	0	1	2	1	4	0	7	2	1	0
	M	18	1	0	0	0	2	1	4	2	6	2	0
31. Tumor maligno de mama de la mujer	T	625	53	70	76	69	68	56	50	35	12	2	0
	H	0	0	0	0	0	0	0	0	0	0	0	0
	M	625	53	70	76	69	68	56	50	35	12	2	0
32. Tumor maligno del cuello del útero	T	72	9	7	11	7	3	7	2	2	1	0	0
	H	0	0	0	0	0	0	0	0	0	0	0	0
	M	72	9	7	11	7	3	7	2	2	1	0	0

DEFUNCIONES DE RESIDENTES EN LA COMUNIDAD DE MADRID CLASIFICADAS POR GRUPOS DE EDAD QUINQUENALES, SEGUN CAUSA DE MUERTE (LISTA REDUCIDA CIE 9ª) Y SEXO {R/R} (CONT.)

	TODAS LAS EDADES	TODAS LAS EDADES	EDAD EN AÑOS											
			Menos de 1	1-4	5-9	10-14	15-19	20-24	25-29	30-34	35-39	40-44	45-49	
33. Tumor maligno cuerp. útero y del útero, parte no especific.	T	107	0	0	0	0	0	0	0	0	1	1	2	3
	H	0	0	0	0	0	0	0	0	0	0	0	0	0
	M	107	0	0	0	0	0	0	0	0	1	1	2	3
34. Tumor maligno de ovario y otros anexos del útero	T	152	0	0	0	0	0	0	0	0	2	1	4	12
	H	0	0	0	0	0	0	0	0	0	0	0	0	0
	M	152	0	0	0	0	0	0	0	0	2	1	4	12
35. Tumor maligno de la próstata	T	431	0	0	0	0	0	0	0	0	0	0	0	2
	H	431	0	0	0	0	0	0	0	0	0	0	0	2
	M	0	0	0	0	0	0	0	0	0	0	0	0	2
36. Tumor maligno del testículo	T	5	0	0	0	0	1	1	2	0	0	0	0	0
	H	5	0	0	0	0	1	1	2	0	0	0	0	0
	M	0	0	0	0	0	0	0	0	0	0	0	0	0
37. Tumor maligno de la vejiga	T	330	0	0	0	0	0	0	0	0	2	0	1	3
	H	262	0	0	0	0	0	0	0	0	2	0	1	3
	M	68	0	0	0	0	0	0	0	0	2	0	1	2
38. Tumor maligno del Encéfalo	T	170	0	0	5	3	1	2	1	3	7	8	14	11
	H	90	0	0	3	1	0	2	1	1	5	5	11	3
	M	80	0	0	2	2	1	0	0	2	2	3	3	3
39. Tumor maligno en sitio no especificado	T	626	0	0	0	0	1	2	2	7	3	12	22	12
	H	343	0	0	0	0	1	0	0	3	3	5	12	10
	M	283	0	0	0	0	0	2	2	4	0	7	10	2
40. Enfermedad de Hodgkin	T	36	0	0	0	0	1	1	0	4	1	4	2	1
	H	15	0	0	0	0	1	0	0	2	1	1	1	1
	M	21	0	0	0	0	0	1	0	2	0	3	1	1
41. Leucemia	T	306	0	0	12	8	11	5	5	5	10	11	11	7
	H	164	0	0	7	6	7	4	2	3	7	7	7	7
	M	142	0	0	5	2	4	1	3	2	3	4	4	4
42. Todos los demás tumores malignos	T	1170	3	4	5	4	5	10	13	12	8	24	38	30
	H	655	1	3	3	2	3	7	10	9	5	17	30	8
	M	515	2	1	2	2	2	3	3	3	3	7	8	17
43-45. Otros tumores	T	324	0	4	4	1	1	2	4	6	8	3	6	11
	H	185	0	2	2	1	1	1	2	3	6	2	6	11
	M	139	0	2	2	0	0	1	2	3	2	1	3	0
43. Tumores benignos	T	49	0	2	0	0	0	0	1	0	0	1	3	0
	H	26	0	2	0	0	0	0	1	0	0	0	0	0
	M	23	0	0	0	0	0	0	0	0	0	0	0	0
44. Carcinoma in situ	T	0	0	0	0	0	0	0	0	0	0	1	3	0
	H	0	0	0	0	0	0	0	0	0	0	0	0	0
	M	0	0	0	0	0	0	0	0	0	0	0	0	0
45. Tumor de evolución incierta y de naturaleza no espe.	T	275	0	2	4	1	1	2	3	6	8	2	14	6
	H	159	0	0	2	1	1	1	1	3	6	2	6	8
	M	116	0	2	2	0	0	1	2	3	2	0	8	0
III.46-49. ENF GLAND ENDOC NUTRICION, METAB Y TRAST DE INMUNIDAD	T	1407	5	4	4	1	0	35	153	153	64	39	33	32
	H	721	3	1	2	0	0	28	130	130	57	38	32	1
	M	686	2	3	2	1	0	7	23	23	7	1	1	4
46. Diabetes mellitus	T	761	0	0	0	0	0	0	2	2	3	1	4	4
	H	242	0	0	0	0	0	0	2	0	2	1	4	0
	M	519	0	0	0	0	0	0	0	2	1	0	0	0
47. Marasmo nutricional	T	3	0	0	0	0	0	0	0	0	0	0	0	0
	H	0	0	0	0	0	0	0	0	0	0	0	0	0
	M	3	0	0	0	0	0	0	0	0	0	0	0	0
48. Otra desnutrición proteinocalórica	T	11	0	0	0	0	0	0	0	0	0	0	0	0
	H	5	0	0	0	0	0	0	0	0	0	0	0	0
	M	6	0	0	0	0	0	0	0	0	0	0	0	0
49. Otras enf de gland endocr, nutrición, metab e inmunidad	T	632	5	4	4	1	0	35	151	151	61	38	29	28
	H	474	3	1	2	0	0	28	128	130	55	37	28	1
	M	158	2	3	2	1	0	7	23	21	6	1	1	0

DEFUNCIONES DE RESIDENTES EN LA COMUNIDAD DE MADRID CLASIFICADAS POR GRUPOS DE EDAD QUINQUENALES, SEGUN CAUSA DE MUERTE (LISTA REDUCIDA CIE 9ª) Y SEXO {R/R} (CONT.)

		TODAS LAS EDADES	EDAD EN AÑOS										
			50-54	55-59	60-64	65-69	70-74	75-79	80-84	85-89	90-94	95-99	100 y más
33. Tumor maligno cuerp. útero y del útero, parte no especific.	T	107	7	9	12	14	18	11	11	14	4	0	0
	H	0	0	0	0	0	0	0	0	0	0	0	0
	M	107	7	9	12	14	18	11	11	14	4	0	0
34. Tumor maligno de ovario y otros anexos del útero	T	152	8	17	25	25	18	20	11	6	3	0	0
	H	0	0	0	0	0	0	0	0	0	0	0	0
	M	152	8	17	25	25	18	20	11	6	3	0	0
35. Tumor maligno de la próstata	T	431	4	11	26	45	70	95	90	67	17	4	0
	H	431	4	11	26	45	70	95	90	67	17	4	0
	M	0	0	0	0	0	0	0	0	0	0	0	0
36. Tumor maligno del testículo	T	5	1	0	0	0	0	0	0	0	0	0	0
	H	5	1	0	0	0	0	0	0	0	0	0	0
	M	0	0	0	0	0	0	0	0	0	0	0	0
37. Tumor maligno de la vejiga	T	330	12	16	28	51	56	60	65	25	8	3	0
	H	262	10	16	25	45	48	39	50	17	5	2	0
	M	68	2	0	3	6	8	21	15	8	3	1	0
38. Tumor maligno del Encéfalo	T	170	15	16	20	21	19	23	7	2	3	0	0
	H	90	9	10	13	10	5	10	3	0	1	0	0
	M	80	6	6	7	11	14	13	4	2	2	0	0
39. Tumor maligno en sitio no especificado	T	626	28	54	73	85	88	105	85	40	13	6	0
	H	343	19	37	46	53	53	51	38	17	4	1	0
	M	283	9	17	27	32	35	54	47	23	9	5	0
40. Enfermedad de Hodgkin	T	36	4	2	4	3	1	4	4	1	0	0	0
	H	15	3	0	0	2	1	0	3	0	0	0	0
	M	21	1	2	4	1	0	4	1	1	0	0	0
41. Leucemia	T	306	12	15	26	28	32	50	39	19	6	0	1
	H	164	6	8	15	17	17	26	16	8	1	0	0
	M	142	6	7	11	11	15	24	23	11	5	0	1
42. Todos los demás tumores malignos	T	1170	62	101	137	158	174	178	131	73	26	3	1
	H	655	40	69	78	101	98	78	69	27	5	0	0
	M	515	22	32	59	57	76	100	62	46	21	3	1
43-45. Otros tumores	T	324	14	11	27	31	40	48	36	46	15	4	2
	H	185	9	8	18	20	25	31	18	21	6	3	0
	M	139	5	3	9	11	15	17	18	25	9	1	2
43. Tumores benignos	T	49	3	2	4	7	7	6	2	9	1	1	0
	H	26	1	1	3	5	2	5	0	5	1	0	0
	M	23	2	1	1	2	5	1	2	4	0	1	0
44. Carcinoma in situ	T	0	0	0	0	0	0	0	0	0	0	0	0
	H	0	0	0	0	0	0	0	0	0	0	0	0
	M	0	0	0	0	0	0	0	0	0	0	0	0
45. Tumor de evolución incierta y de naturaleza no espe.	T	275	11	9	23	24	33	42	34	37	14	3	2
	H	159	8	7	15	15	23	26	18	16	5	3	0
	M	116	3	2	8	9	10	16	16	21	9	0	2
III.46-49. ENF GLAND ENDOC NUTRICION, METAB Y TRAST DE INMUNIDAD	T	1407	18	34	41	64	116	183	219	150	72	17	2
	H	721	15	19	22	35	37	65	49	40	14	4	0
	M	686	3	15	19	29	79	118	170	110	58	13	2
46. Diabetes mellitus	T	761	7	20	26	53	97	160	196	127	49	13	1
	H	242	6	10	12	29	30	57	43	32	10	4	0
	M	519	1	10	14	24	67	103	153	95	39	9	1
47. Marasmo nutricional	T	3	0	0	0	0	0	2	1	0	0	0	0
	H	0	0	0	0	0	0	0	0	0	0	0	0
	M	3	0	0	0	0	0	2	1	0	0	0	0
48. Otra desnutrición proteinocalórica	T	11	0	0	0	0	1	1	1	1	7	0	0
	H	5	0	0	0	0	1	1	0	1	2	0	0
	M	6	0	0	0	0	0	0	1	0	5	0	0
49. Otras enf de gland endocr, nutrición, metab e inmunidad	T	632	11	14	15	11	18	20	21	22	16	4	1
	H	474	9	9	10	6	6	7	6	7	2	0	0
	M	158	2	5	5	5	12	13	15	15	14	4	1

DEFUNCIONES DE RESIDENTES EN LA COMUNIDAD DE MADRID CLASIFICADAS POR GRUPOS DE EDAD QUINQUENALES, SEGUN CAUSA DE MUERTE (LISTA REDUCIDA CIE 9ª) Y SEXO {R/R} (CONT.)

	TODAS LAS EDADES	TODAS LAS EDADES	EDAD EN AÑOS										
			Menos de 1	1-4	5-9	10-14	15-19	20-24	25-29	30-34	35-39	40-44	45-49
IV.50-51. ENF DE LA SANGRE Y DE ORGANOS HEMATOPOYETICOS	T	123	0	0	0	0	2	0	0	1	3	2	2
	H	58	0	0	0	0	0	0	0	1	3	2	2
	M	65	0	0	0	2	0	0	0	1	0	2	1
50. Anemias	T	73	0	0	0	0	2	0	0	0	3	0	1
	H	27	0	0	0	0	0	0	0	0	0	1	2
	M	46	0	0	0	0	2	0	0	0	0	1	1
51. Otras enf de la sangre y de órganos hematopoyéticos	T	50	0	0	0	0	2	0	0	0	1	0	1
	H	31	0	0	0	0	0	0	0	1	2	1	0
	M	19	0	0	0	0	0	0	0	1	0	1	0
											2	0	0
V.52-55. TRASTORNOS MENTALES	T	687	0	0	0	0	1	2	3	4	9	1	5
	H	235	0	0	0	0	1	1	2	4	7	1	4
	M	452	0	0	0	0	0	1	1	0	2	0	1
52. Psicosis orgánica senil y presenil	T	628	0	0	0	0	0	0	0	0	0	0	0
	H	193	0	0	0	0	0	0	0	0	0	0	0
	M	435	0	0	0	0	0	0	0	0	0	0	0
53. Psicosis alcohólicas	T	7	0	0	0	0	0	0	0	0	2	1	0
	H	7	0	0	0	0	0	0	0	0	2	1	0
	M	0	0	0	0	0	0	0	0	0	2	1	0
54. Síndrome de dependencia del alcohol	T	20	0	0	0	0	0	0	0	1	2	0	3
	H	18	0	0	0	0	0	0	0	1	2	0	3
	M	2	0	0	0	0	0	0	0	0	0	0	0
55. Otros trastornos mentales	T	32	0	0	0	0	1	2	3	3	5	0	2
	H	17	0	0	0	0	1	1	2	3	3	0	1
	M	15	0	0	0	0	0	1	1	0	2	0	1
VI.56-60. ENF DEL SISTEMA NERVIOSO Y ORGANOS DE LOS SENTIDOS	T	525	11	6	4	2	13	11	15	18	8	11	7
	H	277	5	2	0	2	8	9	11	14	6	9	5
	M	248	6	4	4	0	5	2	4	4	2	2	2
56. Meningitis	T	26	2	2	0	0	0	1	3	2	1	0	1
	H	15	1	1	0	0	0	1	3	2	0	0	0
	M	11	1	1	0	0	0	0	0	0	1	0	1
57. Encefalitis	T	18	0	2	0	0	0	3	3	2	0	0	1
	H	11	0	0	0	0	0	3	2	2	0	0	1
	M	7	0	2	0	0	0	0	1	0	0	0	0
58. Parkinson	T	95	0	0	0	0	0	0	0	0	0	0	0
	H	51	0	0	0	0	0	0	0	0	0	0	0
	M	44	0	0	0	0	0	0	0	0	0	0	0
59. Epilepsia	T	21	0	0	1	0	1	2	2	0	0	0	0
	H	11	0	0	0	0	0	1	1	0	0	0	0
	M	10	0	0	1	0	1	1	1	0	0	0	0
60. Otras enf del SN y de los órganos de los sentidos	T	365	9	2	3	2	12	5	7	14	7	11	5
	H	189	4	1	0	2	8	4	5	10	6	9	4
	M	176	5	1	3	0	4	1	2	4	1	2	1
VII.61-69. ENFERMEDADES DEL APARATO CIRCULATORIO	T	13131	25	13	5	8	25	96	141	123	96	130	175
	H	6045	13	8	2	7	19	82	115	104	75	96	136
	M	7086	12	5	3	1	6	14	26	19	21	34	39
61. Fiebre reumática aguda	T	1	0	0	0	0	0	0	0	0	0	0	0
	H	0	0	0	0	0	0	0	0	0	0	0	0
	M	1	0	0	0	0	0	0	0	0	0	0	0
62. Enf reumáticas crónicas del corazón	T	108	0	0	0	0	0	0	0	0	0	0	0
	H	33	0	0	0	0	0	0	0	0	0	2	1
	M	75	0	0	0	0	0	0	0	0	0	0	0
											2	2	1

DEFUNCIONES DE RESIDENTES EN LA COMUNIDAD DE MADRID CLASIFICADAS POR GRUPOS DE EDAD QUINQUENALES, SEGUN CAUSA DE MUERTE (LISTA REDUCIDA CIE 9ª) Y SEXO {R/R} (CONT.)

		TODAS LAS EDADES	EDAD EN AÑOS										
			50-54	55-59	60-64	65-69	70-74	75-79	80-84	85-89	90-94	95-99	100 y más
IV.50-51. ENF DE LA SANGRE Y DE ORGANOS HEMATOPOYETICOS	T	123	3	5	4	13	10	15	28	18	14	3	0
	H	58	3	2	2	8	7	7	13	6	5	1	0
	M	65	0	3	2	5	3	8	15	12	9	2	0
50. Anemias	T	73	1	2	0	10	6	8	15	13	10	2	0
	H	27	1	0	0	6	3	3	5	3	4	0	0
	M	46	0	2	0	4	3	5	10	10	6	2	0
51. Otras enf de la sangre y de órganos hematopoyéticos	T	50	2	3	4	3	4	7	13	5	4	1	0
	H	31	2	2	2	2	4	4	8	3	1	1	0
	M	19	0	1	2	1	0	3	5	2	3	0	0
V.52-55. TRASTORNOS MENTALES	T	687	3	7	9	19	31	100	177	183	94	34	5
	H	235	2	5	7	13	11	39	61	45	28	4	0
	M	452	1	2	2	6	20	61	116	138	66	30	5
52. Psicosis orgánica senil y presenil	T	628	0	0	3	15	28	96	172	181	94	34	5
	H	193	0	0	1	10	10	37	59	44	28	4	0
	M	435	0	0	2	5	18	59	113	137	66	30	5
53. Psicosis alcohólicas	T	7	0	0	2	1	0	0	1	0	0	0	0
	H	7	0	0	2	1	0	0	1	0	0	0	0
	M	0	0	0	0	0	0	0	0	0	0	0	0
54. Síndrome de dependencia del alcohol	T	20	2	4	3	2	1	2	0	0	0	0	0
	H	18	2	3	3	1	1	2	0	0	0	0	0
	M	2	0	1	0	1	0	0	0	0	0	0	0
55. Otros trastornos mentales	T	32	1	3	1	1	2	2	4	2	0	0	0
	H	17	0	2	1	1	0	0	1	1	0	0	0
	M	15	1	1	0	0	2	2	3	1	0	0	0
VI.56-60. ENF DEL SISTEMA NERVIOSO Y ORGANOS DE LOS SENTIDOS	T	525	20	24	39	59	67	69	85	43	9	4	0
	H	277	6	13	23	33	36	29	44	17	4	1	0
	M	248	14	11	16	26	31	40	41	26	5	3	0
56. Meningitis	T	26	2	0	2	0	3	2	3	2	0	0	0
	H	15	0	0	1	0	2	1	2	1	0	0	0
	M	11	2	0	1	0	1	1	1	1	0	0	0
57. Encefalitis	T	18	0	0	1	5	0	1	0	0	0	0	0
	H	11	0	0	0	3	0	0	0	0	0	0	0
	M	7	0	0	1	2	0	1	0	0	0	0	0
58. Parkinson	T	95	0	0	2	3	16	22	37	13	2	0	0
	H	51	0	0	1	1	11	11	22	4	1	0	0
	M	44	0	0	1	2	5	11	15	9	1	0	0
59. Epilepsia	T	21	1	0	2	3	2	1	3	3	0	0	0
	H	11	1	0	2	1	2	0	1	2	0	0	0
	M	10	0	0	0	2	0	1	2	1	0	0	0
60. Otras enf del SN y de los órganos de los sentidos	T	365	17	24	32	48	46	43	42	25	7	4	0
	H	189	5	13	19	28	21	17	19	10	3	1	0
	M	176	12	11	13	20	25	26	23	15	4	3	0
VII.61-69. ENFERMEDADES DEL APARATO CIRCULATORIO	T	13131	254	430	674	1009	1224	1984	2684	2255	1320	396	64
	H	6045	198	345	485	666	667	966	967	684	320	74	16
	M	7086	56	85	189	343	557	1018	1717	1571	1000	322	48
61. Fiebre reumática aguda	T	1	0	0	0	1	0	0	0	0	0	0	0
	H	0	0	0	0	0	0	0	0	0	0	0	0
	M	1	0	0	0	1	0	0	0	0	0	0	0
62. Enf reumáticas crónicas del corazón	T	108	2	4	21	15	15	22	15	7	4	0	0
	H	33	1	2	9	5	3	8	3	1	1	0	0
	M	75	1	2	12	10	12	14	12	6	3	0	0

DEFUNCIONES DE RESIDENTES EN LA COMUNIDAD DE MADRID CLASIFICADAS POR GRUPOS DE EDAD QUINQUENALES, SEGUN CAUSA DE MUERTE (LISTA REDUCIDA CIE 9ª) Y SEXO {R/R} (CONT.)

		TODAS LAS EDADES	EDAD EN AÑOS										
			Menos de 1	1-4	5-9	10-14	15-19	20-24	25-29	30-34	35-39	40-44	45-49
63. Enfermedad hipertensiva	T	254	0	0	0	0	0	1	1	0	0	1	3
	H	72	0	0	0	0	0	1	1	0	0	0	2
	M	182	0	0	0	0	0	0	0	0	0	1	1
64. Infarto agudo del miocardio	T	2288	1	1	0	0	2	4	7	13	13	30	58
	H	1391	0	1	0	0	2	4	6	11	12	28	50
	M	897	1	0	0	0	0	0	1	2	1	2	8
65. Otra enfermedad isquémica del corazón	T	932	0	0	0	0	0	1	0	2	2	6	11
	H	492	0	0	0	0	0	1	0	2	2	6	9
	M	440	0	0	0	0	0	0	0	0	0	0	2
66. Embolia pulmonar	T	348	0	0	0	0	1	3	2	4	2	5	4
	H	162	0	0	0	0	1	3	2	3	1	2	3
	M	186	0	0	0	0	0	0	0	1	1	3	1
67. Enfermedad cerebrovascular	T	3356	4	2	0	4	5	8	14	16	18	27	35
	H	1370	2	1	0	3	3	6	5	11	8	18	21
	M	1986	2	1	0	1	2	2	9	5	10	9	14
68. Arteriosclerosis	T	900	0	0	0	0	0	1	0	0	0	1	0
	H	279	0	0	0	0	0	0	0	0	0	1	0
	M	621	0	0	0	0	0	1	0	0	0	0	0
69. Otras enfermedades del aparato circulatorio	T	4944	20	10	5	4	17	78	117	88	61	58	63
	H	2246	11	6	2	4	13	67	101	77	52	41	51
	M	2698	9	4	3	0	4	11	16	11	9	17	12
VIII.70-73. ENFERMEDADES DEL APARATO RESPIRATORIO	T	3615	17	1	4	3	7	33	42	53	29	23	37
	H	2121	9	0	2	1	5	26	34	41	20	17	31
	M	1494	8	1	2	2	2	7	8	12	9	6	6
70. Neumonía	T	1182	9	0	1	2	4	6	17	27	14	12	14
	H	640	3	0	0	1	3	5	14	17	10	11	13
	M	542	6	0	1	1	1	1	3	10	4	1	1
71. Influenza	T	15	0	0	0	0	0	0	0	0	0	0	0
	H	4	0	0	0	0	0	0	0	0	0	0	0
	M	11	0	0	0	0	0	0	0	0	0	0	0
72. Bronquitis crónica y la no espec, enfisema y asma	T	306	1	0	0	0	1	0	0	0	3	0	3
	H	195	0	0	0	0	0	0	0	0	1	0	2
	M	111	1	0	0	0	1	0	0	0	2	0	1
73. Otras enfermedades del aparato respiratorio	T	2112	7	1	3	1	2	27	25	26	12	11	20
	H	1282	6	0	2	0	2	21	20	24	9	6	16
	M	830	1	1	1	1	0	6	5	2	3	5	4
IX.74-77. ENFERMEDADES DEL APARATO DIGESTIVO	T	2342	6	3	0	1	2	6	21	38	39	63	73
	H	1317	2	1	0	1	2	6	18	28	33	46	58
	M	1025	4	2	0	0	0	0	3	10	6	17	15
74. Ulcera gástrica y duodenal	T	76	0	0	0	0	0	0	0	0	2	1	0
	H	45	0	0	0	0	0	0	0	0	2	1	0
	M	31	0	0	0	0	0	0	0	0	0	0	0
75. Apendicitis	T	5	0	0	0	0	0	0	0	0	0	0	0
	H	3	0	0	0	0	0	0	0	0	0	0	0
	M	2	0	0	0	0	0	0	0	0	0	0	0
76. Cirrosis y otras enf crónicas del hígado	T	884	0	0	0	0	0	2	9	24	19	36	51
	H	595	0	0	0	0	0	2	8	17	17	28	38
	M	289	0	0	0	0	0	0	1	7	2	8	13
77. Otras enfermedades del aparato digestivo	T	1377	6	3	0	1	2	4	12	14	18	26	22
	H	674	2	1	0	1	2	4	10	11	14	17	20
	M	703	4	2	0	0	0	0	2	3	4	9	2

DEFUNCIONES DE RESIDENTES EN LA COMUNIDAD DE MADRID CLASIFICADAS POR GRUPOS DE EDAD QUINQUENALES, SEGUN CAUSA DE MUERTE (LISTA REDUCIDA CIE 9ª) Y SEXO {R/R} (CONT.)

		TODAS LAS EDADES	EDAD EN AÑOS										
			50-54	55-59	60-64	65-69	70-74	75-79	80-84	85-89	90-94	95-99	100 y más
63. Enfermedad hipertensiva	T	254	3	6	10	22	19	45	60	50	25	7	1
	H	72	2	5	5	10	7	13	11	10	4	1	0
	M	182	1	1	5	12	12	32	49	40	21	6	1
64. Infarto agudo del miocardio	T	2288	92	154	187	303	279	364	394	231	122	27	6
	H	1391	79	139	161	228	170	196	171	78	45	7	3
	M	897	13	15	26	75	109	168	223	153	77	20	3
65. Otra enfermedad isquémica del corazón	T	932	21	31	60	80	99	162	196	146	81	31	3
	H	492	17	27	51	67	62	96	76	52	20	4	0
	M	440	4	4	9	13	37	66	120	94	61	27	3
66. Embolia pulmonar	T	348	6	14	24	31	38	64	68	50	23	7	2
	H	162	4	12	13	18	20	26	28	15	7	3	1
	M	186	2	2	11	13	18	38	40	35	16	4	1
67. Enfermedad cerebrovascular	T	3356	51	79	133	239	330	529	789	649	350	67	7
	H	1370	34	54	81	130	162	246	269	205	98	12	1
	M	1986	17	25	52	109	168	283	520	444	252	55	6
68. Arteriosclerosis	T	900	1	5	12	24	44	103	196	244	182	76	11
	H	279	1	4	9	15	24	43	60	71	37	11	3
	M	621	0	1	3	9	20	60	136	173	145	65	8
69. Otras enfermedades del aparato circulatorio	T	4944	78	137	227	294	400	695	966	878	533	181	34
	H	2246	60	102	156	193	219	338	349	252	108	36	8
	M	2698	18	35	71	101	181	357	617	626	425	145	26
VIII.70-73. ENFERMEDADES DEL APARATO RESPIRATORIO	T	3615	47	77	155	233	381	591	764	637	350	108	23
	H	2121	40	61	118	180	252	386	435	290	139	24	10
	M	1494	7	16	37	53	129	205	329	347	211	84	13
70. Neumonía	T	1182	12	17	32	47	89	174	260	240	145	49	11
	H	640	11	12	22	38	63	98	148	100	57	10	4
	M	542	1	5	10	9	26	76	112	140	88	39	7
71. Influenza	T	15	0	0	0	0	0	0	5	8	1	1	0
	H	4	0	0	0	0	0	0	1	3	0	0	0
	M	11	0	0	0	0	0	0	4	5	1	1	0
72. Bronquitis crónica y la no espec, enfisema y asma	T	306	6	12	14	28	37	61	54	52	20	11	3
	H	195	5	9	11	22	23	44	34	29	11	2	2
	M	111	1	3	3	6	14	17	20	23	9	9	1
73. Otras enfermedades del aparato respiratorio	T	2112	29	48	109	158	255	356	445	337	184	47	9
	H	1282	24	40	85	120	166	244	252	158	71	12	4
	M	830	5	8	24	38	89	112	193	179	113	35	5
IX.74-77. ENFERMEDADES DEL APARATO DIGESTIVO	T	2342	96	151	228	272	259	319	363	264	107	28	3
	H	1317	69	112	158	174	157	167	155	93	30	7	0
	M	1025	27	39	70	98	102	152	208	171	77	21	3
74. Úlcera gástrica y duodenal	T	76	0	1	4	8	7	23	10	13	4	3	0
	H	45	0	1	3	5	5	15	6	4	2	1	0
	M	31	0	0	1	3	2	8	4	9	2	2	0
75. Apendicitis	T	5	0	0	0	0	0	0	2	1	1	1	0
	H	3	0	0	0	0	0	0	1	0	1	1	0
	M	2	0	0	0	0	0	0	1	1	0	0	0
76. Cirrosis y otras enf crónicas del hígado	T	884	65	81	135	150	109	96	81	21	3	2	0
	H	595	48	64	98	98	66	54	46	11	0	0	0
	M	289	17	17	37	52	43	42	35	10	3	2	0
77. Otras enfermedades del aparato digestivo	T	1377	31	69	89	114	143	200	270	229	99	22	3
	H	674	21	47	57	71	86	98	102	78	27	5	0
	M	703	10	22	32	43	57	102	168	151	72	17	3

DEFUNCIONES DE RESIDENTES EN LA COMUNIDAD DE MADRID CLASIFICADAS POR GRUPOS DE EDAD QUINQUENALES, SEGUN CAUSA DE MUERTE (LISTA REDUCIDA CIE 9ª) Y SEXO {R/R} (CONT.)

	TODAS LAS EDADES	EDAD EN AÑOS											
		Menos de 1	1-4	5-9	10-14	15-19	20-24	25-29	30-34	35-39	40-44	45-49	
X.78-80. ENFERMEDADES DEL APARATO GENITO URINARIO	T	950	4	0	0	0	1	3	3	4	6	3	7
	H	480	1	0	0	0	1	2	2	1	5	3	6
	M	470	3	0	0	0	0	1	1	3	1	0	1
78. Nefritis, síndrome nefrótico y nefrosis	T	798	4	0	0	0	1	3	3	3	6	3	6
	H	414	1	0	0	0	1	2	2	1	5	3	6
	M	384	3	0	0	0	0	1	1	2	1	0	0
79. Hiperplasia de la próstata	T	10	0	0	0	0	0	0	0	0	0	0	0
	H	10	0	0	0	0	0	0	0	0	0	0	0
	M	0	0	0	0	0	0	0	0	0	0	0	0
80. Otras enfermedades del aparato genito urinario	T	142	0	0	0	0	0	0	0	1	0	0	1
	H	56	0	0	0	0	0	0	0	0	0	0	0
	M	86	0	0	0	0	0	0	0	1	0	0	1
XI.81-84. COMPLICACIONES EMBARAZO, DEL PARTO Y DEL PUERPERIO	T	1	0	0	0	0	0	0	1	0	0	0	0
	H	0	0	0	0	0	0	0	0	0	0	0	0
	M	1	0	0	0	0	0	0	1	0	0	0	0
81. Aborto	T	0	0	0	0	0	0	0	0	0	0	0	0
	H	0	0	0	0	0	0	0	0	0	0	0	0
	M	0	0	0	0	0	0	0	0	0	0	0	0
82. Causas obstétricas directas	T	1	0	0	0	0	0	0	1	0	0	0	0
	H	0	0	0	0	0	0	0	0	0	0	0	0
	M	1	0	0	0	0	0	0	1	0	0	0	0
83. Causas obstétricas indirectas	T	0	0	0	0	0	0	0	0	0	0	0	0
	H	0	0	0	0	0	0	0	0	0	0	0	0
	M	0	0	0	0	0	0	0	0	0	0	0	0
84. Otras	T	0	0	0	0	0	0	0	0	0	0	0	0
	H	0	0	0	0	0	0	0	0	0	0	0	0
	M	0	0	0	0	0	0	0	0	0	0	0	0
XII.85. ENF DE LA PIEL Y DEL TEJIDO CELULAR SUBCUTANEO	T	25	0	0	0	0	0	0	0	0	0	1	1
	H	8	0	0	0	0	0	0	0	0	0	0	0
	M	17	0	0	0	0	0	0	0	0	0	1	1
XIII.86. ENF DEL SISTEMA OSTEOMUSCULAR Y TEJIDO CONJUNTIVO	T	233	0	0	0	0	0	1	0	2	0	0	0
	H	72	0	0	0	0	0	0	0	2	0	0	0
	M	161	0	0	0	0	0	1	0	0	0	0	0
XIV.87. ANOMALIAS CONGENITAS	T	141	98	15	4	1	4	6	0	3	1	1	1
	H	75	53	9	2	1	2	2	0	1	0	1	1
	M	66	45	6	2	0	2	4	0	2	1	0	0
XV.88-89. AFECCIONES ORIGINADAS EN EL PERIODO PERINATAL	T	100	100	0	0	0	0	0	0	0	0	0	0
	H	56	56	0	0	0	0	0	0	0	0	0	0
	M	44	44	0	0	0	0	0	0	0	0	0	0
88. Traumatismo del nacimiento	T	1	1	0	0	0	0	0	0	0	0	0	0
	H	1	1	0	0	0	0	0	0	0	0	0	0
	M	0	0	0	0	0	0	0	0	0	0	0	0
89. Otras afecciones originadas en el periodo perinatal	T	99	99	0	0	0	0	0	0	0	0	0	0
	H	55	55	0	0	0	0	0	0	0	0	0	0
	M	44	44	0	0	0	0	0	0	0	0	0	0
XVI.90. SIGNOS SINTOMAS Y ESTADOS MORBOSOS MAL DEFINIDOS	T	956	19	2	2	5	5	24	31	32	16	12	14
	H	442	13	0	1	2	4	18	26	25	14	10	10
	M	514	6	2	1	3	1	6	5	7	2	2	4

DEFUNCIONES DE RESIDENTES EN LA COMUNIDAD DE MADRID CLASIFICADAS POR GRUPOS DE EDAD QUINQUENALES, SEGUN CAUSA DE MUERTE (LISTA REDUCIDA CIE 9ª) Y SEXO {R/R} (CONT.)

	TODAS LAS EDADES	EDAD EN AÑOS											
		50-54	55-59	60-64	65-69	70-74	75-79	80-84	85-89	90-94	95-99	100 y más	
X.78-80. ENFERMEDADES DEL APARATO GENITO URINARIO	T	950	15	26	44	82	97	161	217	175	79	21	2
	H	480	11	16	28	53	46	92	99	71	35	7	1
	M	470	4	10	16	29	51	69	118	104	44	14	1
78. Nefritis, síndrome nefrótico y nefrosis	T	798	14	24	39	72	90	142	173	135	62	16	2
	H	414	10	15	27	47	43	81	78	57	28	6	1
	M	384	4	9	12	25	47	61	95	78	34	10	1
79. Hiperplasia de la próstata	T	10	0	0	1	0	0	1	4	3	1	0	0
	H	10	0	0	1	0	0	1	4	3	1	0	0
	M	0	0	0	0	0	0	0	0	0	0	0	0
80. Otras enfermedades del aparato genito urinario	T	142	1	2	4	10	7	18	40	37	16	5	0
	H	56	1	1	0	6	3	10	17	11	6	1	0
	M	86	0	1	4	4	4	8	23	26	10	4	0
XI.81-84. COMPLICACIONES EMBARAZO, DEL PARTO Y DEL PUERPERIO	T	1	0	0	0	0	0	0	0	0	0	0	0
	H	0	0	0	0	0	0	0	0	0	0	0	0
	M	1	0	0	0	0	0	0	0	0	0	0	0
81. Aborto	T	0	0	0	0	0	0	0	0	0	0	0	0
	H	0	0	0	0	0	0	0	0	0	0	0	0
	M	0	0	0	0	0	0	0	0	0	0	0	0
82. Causas obstétricas directas	T	1	0	0	0	0	0	0	0	0	0	0	0
	H	0	0	0	0	0	0	0	0	0	0	0	0
	M	1	0	0	0	0	0	0	0	0	0	0	0
83. Causas obstétricas indirectas	T	0	0	0	0	0	0	0	0	0	0	0	0
	H	0	0	0	0	0	0	0	0	0	0	0	0
	M	0	0	0	0	0	0	0	0	0	0	0	0
84. Otras	T	0	0	0	0	0	0	0	0	0	0	0	0
	H	0	0	0	0	0	0	0	0	0	0	0	0
	M	0	0	0	0	0	0	0	0	0	0	0	0
XII.85. ENF DE LA PIEL Y DEL TEJIDO CELULAR SUBCUTANEO	T	25	0	2	2	2	4	1	4	4	3	1	0
	H	8	0	1	1	0	3	0	2	1	0	0	0
	M	17	0	1	1	2	1	1	2	3	3	1	0
XIII.86. ENF DEL SISTEMA OSTEOMUSCULAR Y TEJIDO CONJUNTIVO	T	233	4	5	7	7	11	30	61	50	35	17	3
	H	72	2	2	1	4	5	12	17	14	7	5	1
	M	161	2	3	6	3	6	18	44	36	28	12	2
XIV.87. ANOMALIAS CONGENITAS	T	141	0	0	1	2	0	2	0	2	0	0	0
	H	75	0	0	1	1	0	0	0	1	0	0	0
	M	66	0	0	0	1	0	2	0	1	0	0	0
XV.89. AFECCIONES ORIGINADAS EN EL PERIODO PERINATAL	T	100	0	0	0	0	0	0	0	0	0	0	0
	H	56	0	0	0	0	0	0	0	0	0	0	0
	M	44	0	0	0	0	0	0	0	0	0	0	0
88. Traumatismo del nacimiento	T	1	0	0	0	0	0	0	0	0	0	0	0
	H	1	0	0	0	0	0	0	0	0	0	0	0
	M	0	0	0	0	0	0	0	0	0	0	0	0
89. Otras afecciones originadas en el periodo perinatal	T	99	0	0	0	0	0	0	0	0	0	0	0
	H	55	0	0	0	0	0	0	0	0	0	0	0
	M	44	0	0	0	0	0	0	0	0	0	0	0
XVI.90. SIGNOS SINTOMAS Y ESTADOS MORBOSOS MAL DEFINIDOS	T	956	16	18	31	37	59	88	145	159	150	73	18
	H	442	9	10	21	23	35	45	64	48	45	17	2
	M	514	7	8	10	14	24	43	81	111	105	56	16

DEFUNCIONES DE RESIDENTES EN LA COMUNIDAD DE MADRID CLASIFICADAS POR GRUPOS DE EDAD QUINQUENALES, SEGUN CAUSA DE MUERTE (LISTA REDUCIDA CIE 9ª) Y SEXO {R/R} (CONT.)

	TODAS LAS EDADES	EDAD EN AÑOS											
		Menos de 1	1-4	5-9	10-14	15-19	20-24	25-29	30-34	35-39	40-44	45-49	
XVII.91-99. CAUSA EXTERNA DE TRAUMATISMOS Y ENVENENAMIENTO	T	1792	13	18	14	24	133	251	196	161	123	93	91
	H	1285	9	13	7	18	101	200	161	134	101	72	66
	M	507	4	5	7	6	32	51	35	27	22	21	25
91. Accidentes de ferrocarril	T	14	0	0	0	1	0	1	1	2	2	0	0
	H	11	0	0	0	1	0	1	1	2	2	0	0
	M	3	0	0	0	0	0	0	0	0	0	0	0
92. Accidentes de tráfico de vehículo de motor	T	614	2	8	8	11	54	112	79	69	50	32	26
	H	455	2	5	3	8	43	89	63	54	39	22	19
	M	159	0	3	5	3	11	23	16	15	11	10	7
93. Envenenamiento accidental	T	50	0	0	0	0	3	15	16	8	3	0	0
	H	46	0	0	0	0	3	15	15	8	3	0	0
	M	4	0	0	0	0	0	0	1	0	0	0	0
94. Caídas accidentales	T	107	0	1	0	1	3	8	7	4	7	1	2
	H	63	0	1	0	0	2	7	7	4	7	1	1
	M	44	0	0	0	1	1	1	0	0	0	0	1
95. Accidentes causados por el fuego	T	38	1	0	1	0	1	3	3	1	3	2	3
	H	21	1	0	1	0	0	1	2	1	3	1	3
	M	17	0	0	0	0	1	2	1	0	0	1	0
96. Todos los demás accidentes y efectos adversos	T	757	9	9	5	11	61	96	61	63	46	43	44
	H	539	5	7	3	9	45	78	48	53	39	35	31
	M	218	4	2	2	2	16	18	13	10	7	8	13
97. Suicidio y lesiones autoinfligidas	T	140	0	0	0	0	9	8	14	7	7	10	11
	H	102	0	0	0	0	8	4	11	5	6	9	9
	M	38	0	0	0	0	1	4	3	2	1	1	2
98. Homicidio y lesion intencional por otra persona	T	23	1	0	0	0	0	3	6	3	2	3	1
	H	18	1	0	0	0	0	1	5	3	2	3	1
	M	5	0	0	0	0	0	2	1	0	0	0	0
99. Otras violencias	T	49	0	0	0	0	2	5	9	4	3	2	4
	H	30	0	0	0	0	0	4	9	4	2	1	2
	M	19	0	0	0	0	2	1	0	0	1	1	2

DEFUNCIONES DE RESIDENTES EN LA COMUNIDAD DE MADRID CLASIFICADAS POR GRUPOS DE EDAD QUINQUENALES, SEGUN CAUSA DE MUERTE (LISTA REDUCIDA CIE 9ª) Y SEXO {R/R} (CONT.)

		TODAS LAS EDADES	EDAD EN AÑOS										
			50-54	55-59	60-64	65-69	70-74	75-79	80-84	85-89	90-94	95-99	100 y más
XVII.91-99. CAUSA EXTERNA	T	1792	69	89	71	88	100	78	90	60	25	5	0
DE TRAUMATISMOS	H	1285	51	67	53	55	55	39	50	21	11	1	0
Y ENVENENAMIENTO	M	507	18	22	18	33	45	39	40	39	14	4	0
91. Accidentes de ferrocarril	T	14	0	1	2	0	2	0	1	1	0	0	0
	H	11	0	1	2	0	2	0	0	1	0	0	0
	M	3	0	0	0	0	0	0	1	0	0	0	0
92. Accidentes de tráfico de vehiculo de motor	T	614	27	23	22	23	19	21	16	11	1	0	0
	H	455	18	17	15	14	13	13	11	6	1	0	0
	M	159	9	6	7	9	6	8	5	5	0	0	0
93. Envenenamiento accidental	T	50	0	0	0	0	1	1	2	0	1	0	0
	H	46	0	0	0	0	0	1	1	0	0	0	0
	M	4	0	0	0	0	1	0	1	0	1	0	0
94. Caídas accidentales	T	107	4	5	4	9	14	6	11	14	3	3	0
	H	63	2	4	4	6	8	2	5	1	0	1	0
	M	44	2	1	0	3	6	4	6	13	3	2	0
95. Accidentes causados por el fuego	T	38	4	1	1	2	4	2	3	2	1	0	0
	H	21	1	1	1	1	1	0	2	1	0	0	0
	M	17	3	0	0	1	3	2	1	1	1	0	0
96. Todos los demás accidentes y efectos adversos	T	757	29	41	30	39	50	33	48	22	15	2	0
	H	539	26	30	24	24	26	14	25	9	8	0	0
	M	218	3	11	6	15	24	19	23	13	7	2	0
97. Suicidio y lesiones autoinfligidas	T	140	5	14	6	11	8	13	9	4	4	0	0
	H	102	4	11	3	8	5	9	6	2	2	0	0
	M	38	1	3	3	3	3	4	3	2	2	0	0
98. Homicidio y lesion intencional por otra persona	T	23	0	1	1	1	1	0	0	0	0	0	0
	H	18	0	1	1	0	0	0	0	0	0	0	0
	M	5	0	0	0	1	1	0	0	0	0	0	0
99. Otras violencias	T	49	0	3	5	3	1	2	0	6	0	0	0
	H	30	0	2	3	2	0	0	0	1	0	0	0
	M	19	0	1	2	1	1	2	0	5	0	0	0

DEFUNCIONES DE RESIDENTES EN LA COMUNIDAD DE MADRID CLASIFICADAS POR GRUPOS DE EDAD QUINQUENALES, SEGUN CAUSA DE MUERTE (LISTA REDUCIDA CIE 9ª) Y SEXO {R/R} (CONT.)

	TODAS LAS EDADES	EDAD EN AÑOS										
		Menos de 1	1-4	5-9	10-14	15-19	20-24	25-29	30-34	35-39	40-44	45-49
CAUSAS DE MUERTE LISTA REDUCIDA (CIE 9ª)												
01-99. TODAS LAS CAUSAS	T 26227	214	39	37	39	130	320	470	502	351	369	520
	H 13954	124	19	13	27	95	255	376	393	270	255	365
	M 12273	90	20	24	12	35	65	94	109	81	114	155
I.01-18. ENFERMEDADES INFECCIOSAS Y PARASITARIAS	T 625	7	2	0	1	4	6	20	26	15	13	9
	H 347	1	0	0	0	3	5	14	21	13	11	8
	M 278	6	2	0	1	1	1	6	5	2	2	1
01. Cólera	T 0	0	0	0	0	0	0	0	0	0	0	0
	H 0	0	0	0	0	0	0	0	0	0	0	0
	M 0	0	0	0	0	0	0	0	0	0	0	0
02. Fiebre tifoidea	T 0	0	0	0	0	0	0	0	0	0	0	0
	H 0	0	0	0	0	0	0	0	0	0	0	0
	M 0	0	0	0	0	0	0	0	0	0	0	0
03. Otras enfermedades infecciosas intestinales	T 4	0	0	0	0	0	0	0	0	0	0	0
	H 1	0	0	0	0	0	0	0	0	0	0	0
	M 3	0	0	0	0	0	0	0	0	0	0	0
04-05. Tuberculosis (Todas)	T 60	0	0	0	0	0	0	0	0	0	0	0
	H 50	0	0	0	0	0	5	10	4	4	4	2
	M 10	0	0	0	0	0	5	8	4	4	4	2
04. Tuberculosis del aparato respiratorio	T 48	0	0	0	0	0	0	5	7	2	3	2
	H 40	0	0	0	0	0	5	5	2	3	3	2
	M 8	0	0	0	0	0	0	0	2	0	0	0
05. Otras tuberculosis	T 12	0	0	0	0	0	0	0	2	0	0	0
	H 10	0	0	0	0	0	0	3	2	2	1	0
	M 2	0	0	0	0	0	0	3	2	1	0	0
06. Tos ferina	T 0	0	0	0	0	0	0	0	0	0	0	0
	H 0	0	0	0	0	0	0	0	0	0	0	0
	M 0	0	0	0	0	0	0	0	0	0	0	0
07. Infecciones meningocócicas	T 4	2	1	0	0	1	0	0	0	0	0	0
	H 2	1	0	0	0	1	0	0	0	0	0	0
	M 2	1	1	0	0	0	0	0	0	0	0	0
08. Tétanos	T 0	0	0	0	0	0	0	0	0	0	0	0
	H 0	0	0	0	0	0	0	0	0	0	0	0
	M 0	0	0	0	0	0	0	0	0	0	0	0
09. Septicemia	T 510	4	1	0	1	2	5	9	9	6	8	7
	H 260	0	0	0	0	2	4	5	7	5	6	6
	M 250	4	1	0	1	0	1	4	2	1	2	1
10. Viruela	T 0	0	0	0	0	0	0	0	0	0	0	0
	H 0	0	0	0	0	0	0	0	0	0	0	0
	M 0	0	0	0	0	0	0	0	0	0	0	0
11. Sarampión	T 0	0	0	0	0	0	0	0	0	0	0	0
	H 0	0	0	0	0	0	0	0	0	0	0	0
	M 0	0	0	0	0	0	0	0	0	0	0	0
12. Encefalitis vírica	T 0	0	0	0	0	0	0	0	0	0	0	0
	H 0	0	0	0	0	0	0	0	0	0	0	0
	M 0	0	0	0	0	0	0	0	0	0	0	0
13. Hepatitis vírica	T 17	0	0	0	0	1	1	3	2	2	1	0
	H 11	0	0	0	0	0	1	2	2	1	1	0
	M 6	0	0	0	0	1	0	1	0	1	0	0
14. Rickettsiosis	T 0	0	0	0	0	0	0	0	0	0	0	0
	H 0	0	0	0	0	0	0	0	0	0	0	0
	M 0	0	0	0	0	0	0	0	0	0	0	0
15. Paludismo	T 0	0	0	0	0	0	0	0	0	0	0	0
	H 0	0	0	0	0	0	0	0	0	0	0	0
	M 0	0	0	0	0	0	0	0	0	0	0	0

DEFUNCIONES DE RESIDENTES EN LA COMUNIDAD DE MADRID CLASIFICADAS POR GRUPOS DE EDAD QUINQUENALES, SEGUN CAUSA DE MUERTE (LISTA REDUCIDA CIE 9ª) Y SEXO {R/R} (CONT.)

	TODAS LAS EDADES	EDAD EN AÑOS										
		50-54	55-59	60-64	65-69	70-74	75-79	80-84	85-89	90-94	95-99	100 y más
CAUSAS DE MUERTE LISTA REDUCIDA (CIE 9ª)												
01-99. TODAS LAS CAUSAS	T 26227	717	1202	1845	2420	2833	3769	4399	3534	1853	565	99
	H 13954	490	847	1264	1613	1672	2028	1946	1237	512	128	25
	M 12273	227	355	581	807	1161	1741	2453	2297	1341	437	74
I.01-18. ENFERMEDADES INFECCIOSAS Y PARASITARIAS	T 625	16	22	41	53	75	83	107	87	32	6	0
	H 347	12	14	29	35	50	41	44	34	8	4	0
	M 278	4	8	12	18	25	42	63	53	24	2	0
01. Cólera	T 0	0	0	0	0	0	0	0	0	0	0	0
	H 0	0	0	0	0	0	0	0	0	0	0	0
	M 0	0	0	0	0	0	0	0	0	0	0	0
02. Fiebre tifoidea	T 0	0	0	0	0	0	0	0	0	0	0	0
	H 0	0	0	0	0	0	0	0	0	0	0	0
	M 0	0	0	0	0	0	0	0	0	0	0	0
03. Otras enfermedades infecciosas intestinales	T 4	0	0	0	0	1	0	0	2	0	1	0
	H 1	0	0	0	0	1	0	0	0	0	0	0
	M 3	0	0	0	0	0	0	0	2	0	1	0
04-05. Tuberculosis (Todas)	T 60	1	2	6	6	4	7	5	1	2	1	0
	H 50	1	2	4	5	2	4	5	1	2	1	0
	M 10	0	0	2	1	2	3	0	0	0	0	0
04. Tuberculosis del aparato respiratorio	T 48	1	2	4	6	3	7	4	1	1	0	0
	H 40	1	2	3	5	2	4	4	1	1	0	0
	M 8	0	0	1	1	1	3	0	0	0	0	0
05. Otras tuberculosis	T 12	0	0	2	0	1	0	1	0	1	1	0
	H 10	0	0	1	0	0	0	1	0	1	1	0
	M 2	0	0	1	0	1	0	0	0	0	0	0
06. Tos ferina	T 0	0	0	0	0	0	0	0	0	0	0	0
	H 0	0	0	0	0	0	0	0	0	0	0	0
	M 0	0	0	0	0	0	0	0	0	0	0	0
07. Infecciones meningocócicas	T 4	0	0	0	0	0	0	0	0	0	0	0
	H 2	0	0	0	0	0	0	0	0	0	0	0
	M 2	0	0	0	0	0	0	0	0	0	0	0
08. Tétanos	T 0	0	0	0	0	0	0	0	0	0	0	0
	H 0	0	0	0	0	0	0	0	0	0	0	0
	M 0	0	0	0	0	0	0	0	0	0	0	0
09. Septicemia	T 510	14	18	30	42	65	71	100	84	30	4	0
	H 260	10	11	22	26	42	34	38	33	6	3	0
	M 250	4	7	8	16	23	37	62	51	24	1	0
10. Viruela	T 0	0	0	0	0	0	0	0	0	0	0	0
	H 0	0	0	0	0	0	0	0	0	0	0	0
	M 0	0	0	0	0	0	0	0	0	0	0	0
11. Sarampión	T 0	0	0	0	0	0	0	0	0	0	0	0
	H 0	0	0	0	0	0	0	0	0	0	0	0
	M 0	0	0	0	0	0	0	0	0	0	0	0
12. Encefalitis vírica	T 0	0	0	0	0	0	0	0	0	0	0	0
	H 0	0	0	0	0	0	0	0	0	0	0	0
	M 0	0	0	0	0	0	0	0	0	0	0	0
13. Hepatitis vírica	T 17	0	1	2	1	0	2	1	0	0	0	0
	H 11	0	1	1	1	0	1	0	0	0	0	0
	M 6	0	0	1	0	0	1	1	0	0	0	0
14. Rickettsiosis	T 0	0	0	0	0	0	0	0	0	0	0	0
	H 0	0	0	0	0	0	0	0	0	0	0	0
	M 0	0	0	0	0	0	0	0	0	0	0	0
15. Paludismo	T 0	0	0	0	0	0	0	0	0	0	0	0
	H 0	0	0	0	0	0	0	0	0	0	0	0
	M 0	0	0	0	0	0	0	0	0	0	0	0

DEFUNCIONES DE RESIDENTES EN LA COMUNIDAD DE MADRID CLASIFICADAS POR GRUPOS DE EDAD QUINQUENALES, SEGUN CAUSA DE MUERTE (LISTA REDUCIDA CIE 9ª) Y SEXO {R/R} (CONT.)

		TODAS LAS EDADES	EDAD EN AÑOS										
			Menos de 1	1-4	5-9	10-14	15-19	20-24	25-29	30-34	35-39	40-44	45-49
16. Sífilis y otras enfermedades venéreas	T	2	0	0	0	0	0	0	0	0	0	0	0
	H	2	0	0	0	0	0	0	0	0	0	0	0
	M	0	0	0	0	0	0	0	0	0	0	0	0
17. Equinococosis	T	2	0	0	0	0	0	0	0	0	0	0	0
	H	2	0	0	0	0	0	0	0	0	0	0	0
	M	0	0	0	0	0	0	0	0	0	0	0	0
18. Todas las demás y sus efectos tardíos	T	26	1	0	0	0	0	0	0	0	0	0	0
	H	19	0	0	0	0	0	0	3	5	3	0	0
	M	7	1	0	0	0	0	0	2	4	3	0	0
									1	1	0	0	0
II.19-45. TUMORES	T	6651	1	5	13	11	15	16	23	58	75	119	216
	H	4003	1	3	5	8	8	10	15	28	41	61	123
	M	2648	0	2	8	3	7	6	8	30	34	58	93
19-42. Tumores malignos	T	6403	1	2	11	10	15	15	21	52	70	117	205
	H	3861	1	1	5	7	8	10	14	25	37	60	119
	M	2542	0	1	6	3	7	5	7	27	33	57	86
19. Tumor maligno labio de la cavidad bucal y de la faringe	T	157	0	0	0	0	0	2	0	1	1	4	12
	H	133	0	0	0	0	0	2	0	0	1	3	11
	M	24	0	0	0	0	0	0	0	1	0	1	1
20. Tumor maligno del esófago	T	126	0	0	0	0	0	0	0	1	0	1	1
	H	116	0	0	0	0	0	0	0	0	1	4	5
	M	10	0	0	0	0	0	0	0	0	0	0	0
21. Tumor maligno del estómago	T	517	0	0	0	0	0	0	2	1	3	5	11
	H	276	0	0	0	0	0	0	0	1	2	4	7
	M	241	0	0	0	0	0	0	2	0	1	1	4
22. Tumor maligno de intestino delgado	T	9	0	0	0	0	0	0	0	0	0	1	1
	H	8	0	0	0	0	0	0	0	0	0	1	1
	M	1	0	0	0	0	0	0	0	0	0	0	0
23. Tumor maligno del colon	T	559	0	0	0	0	0	1	2	1	5	3	7
	H	274	0	0	0	0	0	0	2	1	2	1	5
	M	285	0	0	0	0	0	1	0	0	3	2	2
24. Tumor maligno recto recto sigmoide y del ano	T	204	0	0	0	0	0	0	0	0	2	3	2
	H	110	0	0	0	0	0	0	0	0	1	2	0
	M	94	0	0	0	0	0	0	0	0	1	1	2
25. Tumor maligno del hígado especificado como primario	T	373	0	0	0	0	0	0	0	0	0	3	4
	H	238	0	0	0	0	0	0	0	0	0	2	4
	M	135	0	0	0	0	0	0	0	0	0	1	0
26. Tumor maligno del páncreas	T	218	0	0	0	0	0	0	0	2	2	2	9
	H	122	0	0	0	0	0	0	1	2	1	1	8
	M	96	0	0	0	0	0	0	0	1	0	1	1
27. Tumor maligno de la tráquea, de los bronquios y pulmón	T	1211	0	0	0	0	0	1	2	6	19	24	35
	H	1081	0	0	0	0	0	0	2	3	14	18	32
	M	130	0	0	0	0	0	1	0	3	5	6	3
28. Tumor maligno de los huesos y de cartilagos articulares	T	25	0	0	0	2	2	1	0	0	0	0	1
	H	16	0	0	0	1	2	1	0	0	0	0	1
	M	9	0	0	0	1	0	0	0	0	0	0	0
29. Melanoma maligno de la piel	T	55	0	0	0	0	1	0	0	0	2	2	8
	H	30	0	0	0	0	0	0	0	0	1	0	5
	M	25	0	0	0	0	1	0	0	0	1	2	3
30. Otro tumor maligno de la piel	T	21	0	0	0	0	0	0	0	2	0	0	0
	H	14	0	0	0	0	0	0	0	2	0	0	0
	M	7	0	0	0	0	0	0	0	0	0	0	0
31. Tumor maligno de mama de la mujer	T	439	0	0	0	0	0	0	0	10	12	20	35
	H	0	0	0	0	0	0	0	0	0	0	0	0
	M	439	0	0	0	0	0	0	0	10	12	20	35
32. Tumor maligno del cuello del útero	T	45	0	0	0	0	0	0	0	3	3	2	4
	H	0	0	0	0	0	0	0	0	0	0	0	0
	M	45	0	0	0	0	0	0	0	3	3	2	4

DEFUNCIONES DE RESIDENTES EN LA COMUNIDAD DE MADRID CLASIFICADAS POR GRUPOS DE EDAD QUINQUENALES, SEGUN CAUSA DE MUERTE (LISTA REDUCIDA CIE 9ª) Y SEXO {R/R} (CONT.)

	TODAS LAS EDADES	EDAD EN AÑOS											
		50-54	55-59	60-64	65-69	70-74	75-79	80-84	85-89	90-94	95-99	100 y más	
16. Sífilis y otras enfermedades venéreas	T	2	0	0	0	0	2	0	0	0	0	0	0
	H	2	0	0	0	0	2	0	0	0	0	0	0
	M	0	0	0	0	0	0	0	0	0	0	0	0
17. Equinococosis	T	2	0	0	1	1	0	0	0	0	0	0	0
	H	2	0	0	1	1	0	0	0	0	0	0	0
	M	0	0	0	0	0	0	0	0	0	0	0	0
18. Todas las demás y sus efectos tardíos	T	26	1	1	2	3	3	3	1	0	0	0	0
	H	19	1	0	1	2	3	2	1	0	0	0	0
	M	7	0	1	1	1	0	1	0	0	0	0	0
II.19-45. TUMORES	T	6651	345	563	802	937	985	1008	799	481	142	31	6
	H	4003	216	377	523	618	624	595	449	228	53	16	1
	M	2648	129	186	279	319	361	413	350	253	89	15	5
19-42. Tumores malignos	T	6403	335	553	786	912	953	968	772	443	129	29	4
	H	3861	209	370	511	604	602	568	436	212	47	14	1
	M	2542	126	183	275	308	351	400	336	231	82	15	3
19. Tumor maligno labio de la cavidad bucal y de la faringe	T	157	20	27	30	23	11	12	8	4	0	2	0
	H	133	17	26	25	22	8	7	7	3	0	1	0
	M	24	3	1	5	1	3	5	1	1	0	1	0
20. Tumor maligno del esófago	T	126	16	23	26	21	11	9	7	2	0	1	0
	H	116	14	21	25	20	9	9	6	1	0	1	0
	M	10	2	2	1	1	2	0	1	1	0	0	0
21. Tumor maligno del estómago	T	517	17	40	44	63	83	82	96	55	11	2	2
	H	276	12	29	30	46	45	35	42	16	6	0	1
	M	241	5	11	14	17	38	47	54	39	5	2	1
22. Tumor maligno de intestino delgado	T	9	0	1	1	0	1	2	2	0	0	0	0
	H	8	0	1	1	0	1	1	2	0	0	0	0
	M	1	0	0	0	0	0	1	0	0	0	0	0
23. Tumor maligno del colon	T	559	24	29	58	67	90	102	89	62	15	4	0
	H	274	12	12	28	36	50	54	40	25	4	2	0
	M	285	12	17	30	31	40	48	49	37	11	2	0
24. Tumor maligno recto recto sigmoide y del ano	T	204	2	22	20	30	24	30	34	24	8	3	0
	H	110	1	13	13	19	13	19	13	13	1	2	0
	M	94	1	9	7	11	11	11	21	11	7	1	0
25. Tumor maligno del hígado especificado como primario	T	373	15	28	55	60	83	64	36	17	7	1	0
	H	238	12	20	40	37	50	42	23	7	0	1	0
	M	135	3	8	15	23	33	22	13	10	7	0	0
26. Tumor maligno del páncreas	T	218	12	23	26	30	32	33	25	17	4	1	0
	H	122	9	20	14	18	15	18	10	3	2	1	0
	M	96	3	3	12	12	17	15	15	14	2	0	0
27. Tumor maligno de la tráquea, de los bronquios y pulmón	T	1211	76	120	185	206	194	172	117	40	13	1	0
	H	1081	68	113	170	190	180	152	99	33	7	0	0
	M	130	8	7	15	16	14	20	18	7	6	1	0
28. Tumor maligno de los huesos y de cartilagos articular	T	25	1	2	2	3	3	2	3	2	1	0	0
	H	16	0	2	2	3	1	1	2	0	0	0	0
	M	9	1	0	0	0	2	1	1	2	1	0	0
29. Melanoma maligno de la piel	T	55	4	3	8	4	7	8	6	2	0	0	0
	H	30	2	3	6	2	4	3	2	2	0	0	0
	M	25	2	0	2	2	3	5	4	0	0	0	0
30. Otro tumor maligno de la piel	T	21	0	0	1	2	3	2	1	5	3	2	0
	H	14	0	0	1	2	1	2	0	4	1	1	0
	M	7	0	0	0	0	2	0	1	1	2	1	0
31. Tumor maligno de mama de la mujer	T	439	37	57	55	55	51	36	38	23	9	1	0
	H	0	0	0	0	0	0	0	0	0	0	0	0
	M	439	37	57	55	55	51	36	38	23	9	1	0
32. Tumor maligno del cuello del útero	T	45	6	4	8	6	2	6	0	0	1	0	0
	H	0	0	0	0	0	0	0	0	0	0	0	0
	M	45	6	4	8	6	2	6	0	0	1	0	0

DEFUNCIONES DE RESIDENTES EN LA COMUNIDAD DE MADRID CLASIFICADAS POR GRUPOS DE EDAD QUINQUENALES, SEGUN CAUSA DE MUERTE (LISTA REDUCIDA CIE 9ª) Y SEXO {R/R} (CONT.)

		TODAS LAS EDADES	EDAD EN AÑOS											
			Menos de 1	1-4	5-9	10-14	15-19	20-24	25-29	30-34	35-39	40-44	45-49	
33. Tumor maligno cuerp. útero y del útero, parte no especific.	T	88	0	0	0	0	0	0	0	0	1	0	2	2
	H	0	0	0	0	0	0	0	0	0	0	0	0	0
	M	88	0	0	0	0	0	0	0	0	1	0	2	2
34. Tumor maligno de ovario y otros anexos del útero	T	121	0	0	0	0	0	0	0	0	0	1	2	9
	H	0	0	0	0	0	0	0	0	0	0	0	0	0
	M	121	0	0	0	0	0	0	0	0	0	1	2	9
35. Tumor maligno de la próstata	T	320	0	0	0	0	0	0	0	0	0	1	2	9
	H	320	0	0	0	0	0	0	0	0	0	0	0	2
	M	0	0	0	0	0	0	0	0	0	0	0	0	2
36. Tumor maligno del testículo	T	3	0	0	0	0	0	0	0	2	0	0	0	0
	H	3	0	0	0	0	0	0	0	2	0	0	0	0
	M	0	0	0	0	0	0	0	0	0	0	0	0	0
37. Tumor maligno de la vejiga	T	238	0	0	0	0	0	0	0	0	0	0	0	0
	H	184	0	0	0	0	0	0	0	2	0	1	0	0
	M	54	0	0	0	0	0	0	0	0	0	1	0	0
38. Tumor maligno del Encéfalo	T	118	0	0	1	2	1	0	1	2	5	5	9	9
	H	60	0	0	1	1	0	0	1	1	4	3	6	6
	M	58	0	0	0	1	1	0	0	1	1	2	3	3
39. Tumor maligno en sitio no especificado	T	467	0	0	0	0	0	1	1	2	2	8	12	12
	H	260	0	0	0	0	0	0	0	1	2	4	6	6
	M	207	0	0	0	0	0	1	1	1	0	4	6	6
40. Enfermedad de Hodgkin	T	19	0	0	0	0	1	1	0	4	1	2	2	2
	H	7	0	0	0	0	1	0	0	2	1	1	1	1
	M	12	0	0	0	0	0	1	0	2	0	1	1	1
41. Leucemia	T	220	0	0	7	4	6	3	4	3	6	7	8	8
	H	114	0	0	3	3	3	3	1	2	4	4	4	4
	M	106	0	0	4	1	3	0	3	1	2	3	4	4
42. Todos los demás tumores malignos	T	850	1	2	3	2	4	5	7	12	5	17	27	27
	H	495	1	1	1	2	2	4	6	9	2	11	21	21
	M	355	0	1	2	0	2	1	1	3	3	6	6	6
43-45. Otros tumores	T	248	0	3	2	1	0	1	2	6	5	2	11	11
	H	142	0	2	0	1	0	0	1	3	4	1	4	4
	M	106	0	1	2	0	0	1	1	3	1	1	7	7
43. Tumores benignos	T	35	0	2	0	0	0	0	0	0	0	1	2	2
	H	20	0	2	0	0	0	0	0	0	0	0	0	0
	M	15	0	0	0	0	0	0	0	0	0	1	2	2
44. Carcinoma in situ	T	0	0	0	0	0	0	0	0	0	0	0	0	0
	H	0	0	0	0	0	0	0	0	0	0	0	0	0
	M	0	0	0	0	0	0	0	0	0	0	0	0	0
45. Tumor de evolución incierta y de naturaleza no espe.	T	213	0	1	2	1	0	1	2	6	5	1	9	9
	H	122	0	0	0	1	0	0	1	3	4	1	4	4
	M	91	0	1	2	0	0	1	1	3	1	0	5	5
III.46-49. ENF GLAND ENDOC	T	1011	4	1	4	0	0	23	110	118	50	33	27	27
NUTRICION, METAB Y TRAST DE INMUNIDAD	H	535	2	0	2	0	0	20	93	101	44	32	26	26
	M	476	2	1	2	0	0	3	17	17	6	1	1	1
46. Diabetes mellitus	T	529	0	0	0	0	0	0	2	2	2	1	2	2
	H	174	0	0	0	0	0	0	2	0	1	1	2	2
	M	355	0	0	0	0	0	0	0	2	1	0	0	0
47. Marasmo nutricional	T	0	0	0	0	0	0	0	0	2	1	0	0	0
	H	0	0	0	0	0	0	0	0	0	0	0	0	0
	M	0	0	0	0	0	0	0	0	0	0	0	0	0
48. Otra desnutrición proteínocalórica	T	6	0	0	0	0	0	0	0	0	0	0	0	0
	H	3	0	0	0	0	0	0	0	0	0	0	0	0
	M	3	0	0	0	0	0	0	0	0	0	0	0	0
49. Otras enf de gland endocr, nutrición, metab e inmunidad	T	476	4	1	4	0	0	23	108	116	48	32	25	25
	H	358	2	0	2	0	0	20	91	101	43	31	24	24
	M	118	2	1	2	0	0	3	17	15	5	1	1	1

DEFUNCIONES DE RESIDENTES EN LA COMUNIDAD DE MADRID CLASIFICADAS POR GRUPOS DE EDAD QUINQUENALES, SEGUN CAUSA DE MUERTE (LISTA REDUCIDA CIE 9ª) Y SEXO {R/R} (CONT.)

		TODAS LAS EDADES	EDAD EN AÑOS										
			50-54	55-59	60-64	65-69	70-74	75-79	80-84	85-89	90-94	95-99	100 y más
33. Tumor maligno cuerp. útero y del útero, parte no especific.	T	88	6	6	10	13	13	10	10	11	4	0	0
	H	0	0	0	0	0	0	0	0	0	0	0	0
	M	88	6	6	10	13	13	10	10	11	4	0	0
34. Tumor maligno de ovario y otros anexos del útero	T	121	6	14	24	21	14	14	9	6	1	0	0
	H	0	0	0	0	0	0	0	0	0	0	0	0
	M	121	6	14	24	21	14	14	9	6	1	0	0
35. Tumor maligno de la próstata	T	320	3	9	19	33	51	71	63	50	15	4	0
	H	320	3	9	19	33	51	71	63	50	15	4	0
	M	0	0	0	0	0	0	0	0	0	0	0	0
36. Tumor maligno del testículo	T	3	1	0	0	0	0	0	0	0	0	0	0
	H	3	1	0	0	0	0	0	0	0	0	0	0
	M	0	0	0	0	0	0	0	0	0	0	0	0
37. Tumor maligno de la vejiga	T	238	8	12	20	35	44	42	48	18	7	1	0
	H	184	6	12	17	30	37	27	35	12	5	0	0
	M	54	2	0	3	5	7	15	13	6	2	1	0
38. Tumor maligno del Encéfalo	T	118	12	10	17	15	13	15	7	2	1	0	0
	H	60	7	6	10	6	4	7	3	0	0	0	0
	M	58	5	4	7	9	9	8	4	2	1	0	0
39. Tumor maligno en sitio no especificado	T	467	21	44	54	68	68	80	63	31	8	4	0
	H	260	14	30	37	39	43	38	28	14	3	1	0
	M	207	7	14	17	29	25	42	35	17	5	3	0
40. Enfermedad de Hodgkin	T	19	0	2	1	1	0	3	1	0	0	0	0
	H	7	0	0	0	0	0	0	1	0	0	0	0
	M	12	0	2	1	1	0	3	0	0	0	0	0
41. Leucemia	T	220	10	10	18	22	28	36	26	16	5	0	1
	H	114	5	6	9	14	16	19	10	8	0	0	0
	M	106	5	4	9	8	12	17	16	8	5	0	1
42. Todos los demás tumores malignos	T	850	38	67	104	134	127	137	83	56	16	2	1
	H	495	26	47	64	87	74	63	50	21	3	0	0
	M	355	12	20	40	47	53	74	33	35	13	2	1
43-45. Otros tumores	T	248	10	10	16	25	32	40	27	38	13	2	2
	H	142	7	7	12	14	22	27	13	16	6	2	0
	M	106	3	3	4	11	10	13	14	22	7	0	2
43. Tumores benignos	T	35	2	2	1	6	3	6	2	7	1	0	0
	H	20	1	1	1	4	2	5	0	3	1	0	0
	M	15	1	1	0	2	1	1	2	4	0	0	0
44. Carcinoma in situ	T	0	0	0	0	0	0	0	0	0	0	0	0
	H	0	0	0	0	0	0	0	0	0	0	0	0
	M	0	0	0	0	0	0	0	0	0	0	0	0
45. Tumor de evolución incierta y de naturaleza no espe.	T	213	8	8	15	19	29	34	25	31	12	2	2
	H	122	6	6	11	10	20	22	13	13	5	2	0
	M	91	2	2	4	9	9	12	12	18	7	0	2
III.46-49. ENF GLAND ENDOC NUTRICION, METAB Y TRAST DE INMUNIDAD	T	1011	15	25	34	44	76	130	134	115	53	14	1
	H	535	12	15	17	24	25	49	32	27	11	3	0
	M	476	3	10	17	20	51	81	102	88	42	11	1
46. Diabetes mellitus	T	529	6	13	24	37	63	112	121	98	35	11	0
	H	174	5	7	12	21	21	43	28	21	7	3	0
	M	355	1	6	12	16	42	69	93	77	28	8	0
47. Marasmo nutricional	T	0	0	0	0	0	0	0	0	0	0	0	0
	H	0	0	0	0	0	0	0	0	0	0	0	0
	M	0	0	0	0	0	0	0	0	0	0	0	0
48. Otra desnutrición proteínocalórica	T	6	0	0	0	0	0	1	0	0	5	0	0
	H	3	0	0	0	0	0	1	0	0	2	0	0
	M	3	0	0	0	0	0	0	0	0	3	0	0
49. Otras enf de gland endocr, nutrición, metab e inmunidad	T	476	9	12	10	7	13	17	13	17	13	3	1
	H	358	7	8	5	3	4	5	4	6	2	0	0
	M	118	2	4	5	4	9	12	9	11	11	3	1

DEFUNCIONES DE RESIDENTES EN LA COMUNIDAD DE MADRID CLASIFICADAS POR GRUPOS DE EDAD QUINQUENALES, SEGUN CAUSA DE MUERTE (LISTA REDUCIDA CIE 9ª) Y SEXO {R/R} (CONT.)

	TODAS LAS EDADES	EDAD EN AÑOS											
		Menos de 1	1-4	5-9	10-14	15-19	20-24	25-29	30-34	35-39	40-44	45-49	
IV.50-51. ENF DE LA SANGRE Y DE ORGANOS HEMATOPOYETICOS	T	96	0	0	0	0	2	0	0	0	2	2	2
	H	44	0	0	0	0	0	0	0	0	0	2	1
	M	52	0	0	0	0	2	0	0	0	2	0	1
50. Anemias	T	60	0	0	0	0	2	0	0	0	2	0	1
	H	21	0	0	0	0	0	0	0	0	1	1	2
	M	39	0	0	0	0	2	0	0	0	1	0	1
51. Otras enf de la sangre y de órganos hematopoyéticos	T	36	0	0	0	0	0	0	0	0	1	1	0
	H	23	0	0	0	0	0	0	0	0	0	1	0
	M	13	0	0	0	0	0	0	0	0	1	0	0
V.52-55. TRASTORNOS MENTALES	T	449	0	0	0	0	1	3	3	6	1	3	
	H	151	0	0	0	0	1	2	3	5	1	2	
	M	298	0	0	0	0	0	1	0	1	0	1	
52. Psicosis orgánica senil y presenil	T	413	0	0	0	0	0	0	0	0	0	0	
	H	124	0	0	0	0	0	0	0	0	0	0	
	M	289	0	0	0	0	0	0	0	0	0	0	
53. Psicosis alcohólicas	T	5	0	0	0	0	0	0	0	2	1	0	
	H	5	0	0	0	0	0	0	0	2	1	0	
	M	0	0	0	0	0	0	0	0	0	0	0	
54. Síndrome de dependencia del alcohol	T	13	0	0	0	0	0	0	1	0	0	2	
	H	11	0	0	0	0	0	0	1	0	0	2	
	M	2	0	0	0	0	0	0	0	0	0	0	
55. Otros trastornos mentales	T	18	0	0	0	0	1	3	2	4	0	1	
	H	11	0	0	0	0	1	2	2	3	0	0	
	M	7	0	0	0	0	0	1	0	1	0	1	
VI.56-60. ENF DEL SISTEMA NERVIOSO Y ORGANOS DE LOS SENTIDOS	T	390	7	3	1	2	6	10	10	15	5	6	4
	H	200	2	0	0	2	4	8	6	11	4	5	3
	M	190	5	3	1	0	2	2	4	4	1	1	1
56. Meningitis	T	19	2	0	0	0	0	1	3	1	0	0	1
	H	10	1	0	0	0	0	1	3	1	0	0	0
	M	9	1	0	0	0	0	0	0	0	0	0	1
57. Encefalitis	T	16	0	2	0	0	0	3	3	1	0	0	1
	H	9	0	0	0	0	0	3	2	1	0	0	1
	M	7	0	2	0	0	0	0	1	0	0	0	0
58. Parkinson	T	68	0	0	0	0	0	0	0	0	0	0	0
	H	38	0	0	0	0	0	0	0	0	0	0	0
	M	30	0	0	0	0	0	0	0	0	0	0	0
59. Epilepsia	T	14	0	0	0	0	1	2	1	0	0	0	0
	H	7	0	0	0	0	0	1	0	0	0	0	0
	M	7	0	0	0	0	1	1	1	0	0	0	0
60. Otras enf del SN y de los órganos de los sentidos	T	273	5	1	1	2	5	4	3	13	5	6	2
	H	136	1	0	0	2	4	3	1	9	4	5	2
	M	137	4	1	1	0	1	1	2	4	1	1	0
VII.61-69. ENFERMEDADES DEL APARATO CIRCULATORIO	T	9698	18	8	4	6	19	71	117	94	66	75	114
	H	4521	9	4	1	6	14	59	95	79	53	57	90
	M	5177	9	4	3	0	5	12	22	15	13	18	24
61. Fiebre reumática aguda	T	0	0	0	0	0	0	0	0	0	0	0	0
	H	0	0	0	0	0	0	0	0	0	0	0	0
	M	0	0	0	0	0	0	0	0	0	0	0	0
62. Enf reumáticas crónicas del corazón	T	85	0	0	0	0	0	0	0	0	0	0	1
	H	24	0	0	0	0	0	0	0	0	0	0	0
	M	61	0	0	0	0	0	0	0	0	0	0	1

DEFUNCIONES DE RESIDENTES EN LA COMUNIDAD DE MADRID CLASIFICADAS POR GRUPOS DE EDAD QUINQUENALES, SEGUN CAUSA DE MUERTE (LISTA REDUCIDA CIE 9ª) Y SEXO {R/R} (CONT.)

	TODAS LAS EDADES	EDAD EN AÑOS											
		50-54	55-59	60-64	65-69	70-74	75-79	80-84	85-89	90-94	95-99	100 y más	
IV.50-51. ENF DE LA SANGRE Y DE ORGANOS HEMATOPOYETICOS	T	96	1	3	3	11	9	12	18	15	13	3	0
	H	44	1	1	2	7	6	7	6	5	5	1	0
	M	52	0	2	1	4	3	5	12	10	8	2	0
50. Anemias	T	60	0	1	0	9	5	6	10	11	10	2	0
	H	21	0	0	0	5	2	3	2	3	4	0	0
	M	39	0	1	0	4	3	3	8	8	6	2	0
51. Otras enf de la sangre y de órganos hematopoyéticos	T	36	1	2	3	2	4	6	8	4	3	1	0
	H	23	1	1	2	2	4	4	4	2	1	1	0
	M	13	0	1	1	0	0	2	4	2	2	0	0
V.52-55. TRASTORNOS MENTALES	T	449	3	3	7	12	17	66	105	127	68	23	1
	H	151	2	2	6	9	6	21	37	27	23	4	0
	M	298	1	1	1	3	11	45	68	100	45	19	1
52. Psicosis orgánica senil y presenil	T	413	0	0	2	9	15	63	105	127	68	23	1
	H	124	0	0	1	7	6	19	37	27	23	4	0
	M	289	0	0	1	2	9	44	68	100	45	19	1
53. Psicosis alcohólicas	T	5	0	0	1	1	0	0	0	0	0	0	0
	H	5	0	0	1	1	0	0	0	0	0	0	0
	M	0	0	0	0	0	0	0	0	0	0	0	0
54. Síndrome de dependencia del alcohol	T	13	2	2	3	1	0	2	0	0	0	0	0
	H	11	2	1	3	0	0	2	0	0	0	0	0
	M	2	0	1	0	1	0	0	0	0	0	0	0
55. Otros trastornos mentales	T	18	1	1	1	1	2	1	0	0	0	0	0
	H	11	0	1	1	1	0	0	0	0	0	0	0
	M	7	1	0	0	0	2	1	0	0	0	0	0
VI.56-60. ENF DEL SISTEMA NERVIOSO Y ORGANOS DE LOS SENTIDOS	T	390	14	18	29	41	51	56	65	36	8	3	0
	H	200	3	9	17	26	28	22	31	15	3	1	0
	M	190	11	9	12	15	23	34	34	21	5	2	0
56. Meningitis	T	19	2	0	1	0	3	1	2	2	0	0	0
	H	10	0	0	0	0	2	0	1	1	0	0	0
	M	9	2	0	1	0	1	1	1	1	0	0	0
57. Encefalitis	T	16	0	0	1	4	0	1	0	0	0	0	0
	H	9	0	0	0	2	0	0	0	0	0	0	0
	M	7	0	0	1	2	0	1	0	0	0	0	0
58. Parkinson	T	68	0	0	1	1	11	17	27	9	2	0	0
	H	38	0	0	0	1	8	9	17	2	1	0	0
	M	30	0	0	1	0	3	8	10	7	1	0	0
59. Epilepsia	T	14	1	0	1	2	1	1	1	3	0	0	0
	H	7	1	0	1	1	1	0	0	2	0	0	0
	M	7	0	0	0	1	0	1	1	1	0	0	0
60. Otras enf del SN y de los órganos de los sentidos	T	273	11	18	25	34	36	36	35	22	6	3	0
	H	136	2	9	16	22	17	13	13	10	2	1	0
	M	137	9	9	9	12	19	23	22	12	4	2	0
VII.61-69. ENFERMEDADES DEL APARATO CIRCULATORIO	T	9698	166	308	521	748	927	1472	1951	1680	980	302	51
	H	4521	130	247	386	506	520	738	726	517	217	55	12
	M	5177	36	61	135	242	407	734	1225	1163	763	247	39
61. Fiebre reumática aguda	T	0	0	0	0	0	0	0	0	0	0	0	0
	H	0	0	0	0	0	0	0	0	0	0	0	0
	M	0	0	0	0	0	0	0	0	0	0	0	0
62. Enf reumáticas crónicas del corazón	T	85	2	3	20	11	11	16	12	6	3	0	0
	H	24	1	1	8	4	1	6	2	1	0	0	0
	M	61	1	2	12	7	10	10	10	5	3	0	0

DEFUNCIONES DE RESIDENTES EN LA COMUNIDAD DE MADRID CLASIFICADAS POR GRUPOS DE EDAD QUINQUENALES, SEGUN CAUSA DE MUERTE (LISTA REDUCIDA CIE 9ª) Y SEXO {R/R} (CONT.)

	TODAS LAS EDADES	EDAD EN AÑOS										
		Menos de 1	1-4	5-9	10-14	15-19	20-24	25-29	30-34	35-39	40-44	45-49
63. Enfermedad hipertensiva	T 167	0	0	0	0	0	0	1	0	0	0	1
	H 51	0	0	0	0	0	0	1	0	0	0	0
	M 116	0	0	0	0	0	0	0	0	0	0	1
64. Infarto agudo del miocardio	T 1671	0	0	0	0	1	3	5	8	7	17	33
	H 1026	0	0	0	0	1	3	4	6	6	15	30
	M 645	0	0	0	0	0	0	1	2	1	2	3
65. Otra enfermedad isquémica del corazón	T 691	0	0	0	0	0	1	0	2	2	3	9
	H 370	0	0	0	0	0	1	0	2	2	3	8
	M 321	0	0	0	0	0	0	0	0	0	0	1
66. Embolia pulmonar	T 265	0	0	0	0	0	1	2	3	2	4	2
	H 122	0	0	0	0	0	1	2	2	1	1	2
	M 143	0	0	0	0	0	0	0	1	1	3	0
67. Enfermedad cerebrovascular	T 2407	4	1	0	3	3	4	9	10	10	15	21
	H 1001	2	0	0	3	2	2	2	8	5	10	13
	M 1406	2	1	0	0	1	2	7	2	5	5	8
68. Arteriosclerosis	T 739	0	0	0	0	0	1	0	0	0	0	0
	H 225	0	0	0	0	0	0	0	0	0	0	0
	M 514	0	0	0	0	0	1	0	0	0	0	0
69. Otras enfermedades del aparato circulatorio	T 3673	14	7	4	3	15	61	100	71	45	36	47
	H 1702	7	4	1	3	11	52	86	61	39	28	37
	M 1971	7	3	3	0	4	9	14	10	6	8	10
VIII.70-73. ENFERMEDADES DEL APARATO RESPIRATORIO	T 2656	16	0	3	1	3	22	30	39	22	15	28
	H 1548	9	0	1	1	3	17	24	29	15	11	23
	M 1108	7	0	2	0	0	5	6	10	7	4	5
70. Neumonía	T 927	8	0	1	1	2	3	12	23	11	8	11
	H 503	3	0	0	1	2	3	10	14	7	7	10
	M 424	5	0	1	0	0	0	2	9	4	1	1
71. Influenza	T 9	0	0	0	0	0	0	0	0	0	0	0
	H 3	0	0	0	0	0	0	0	0	0	0	0
	M 6	0	0	0	0	0	0	0	0	0	0	0
72. Bronquitis crónica y la no espec, enfisema y asma	T 219	1	0	0	0	0	0	0	0	2	0	1
	H 141	0	0	0	0	0	0	0	0	1	0	1
	M 78	1	0	0	0	0	0	0	0	1	0	0
73. Otras enfermedades del aparato respiratorio	T 1501	7	0	2	0	1	19	18	16	9	7	16
	H 901	6	0	1	0	1	14	14	15	7	4	12
	M 600	1	0	1	0	0	5	4	1	2	3	4
IX.74-77. ENFERMEDADES DEL APARATO DIGESTIVO	T 1769	4	3	0	0	1	4	16	23	27	44	46
	H 987	1	1	0	0	1	4	14	17	25	29	38
	M 782	3	2	0	0	0	0	2	6	2	15	8
74. Úlcera gástrica y duodenal	T 54	0	0	0	0	0	0	0	0	1	0	0
	H 34	0	0	0	0	0	0	0	0	1	0	0
	M 20	0	0	0	0	0	0	0	0	0	0	0
75. Apendicitis	T 3	0	0	0	0	0	0	0	0	0	0	0
	H 3	0	0	0	0	0	0	0	0	0	0	0
	M 0	0	0	0	0	0	0	0	0	0	0	0
76. Cirrosis y otras enf crónicas del hígado	T 683	0	0	0	0	0	2	8	13	13	27	31
	H 455	0	0	0	0	0	2	7	9	12	19	24
	M 228	0	0	0	0	0	0	1	4	1	8	7
77. Otras enfermedades del aparato digestivo	T 1029	4	3	0	0	1	2	8	10	13	17	15
	H 495	1	1	0	0	1	2	7	8	12	10	14
	M 534	3	2	0	0	0	0	1	2	1	7	1

DEFUNCIONES DE RESIDENTES EN LA COMUNIDAD DE MADRID CLASIFICADAS POR GRUPOS DE EDAD QUINQUENALES, SEGUN CAUSA DE MUERTE (LISTA REDUCIDA CIE 9ª) Y SEXO {R/R} (CONT.)

		TODAS LAS EDADES	EDAD EN AÑOS										
			50-54	55-59	60-64	65-69	70-74	75-79	80-84	85-89	90-94	95-99	100 y más
63. Enfermedad hipertensiva	T	167	1	5	6	17	14	29	38	33	17	4	1
	H	51	1	4	3	8	7	10	8	7	2	0	0
	M	116	0	1	3	9	7	19	30	26	15	4	1
64. Infarto agudo del miocardio	T	1671	60	110	149	222	217	259	290	174	86	24	6
	H	1026	54	101	131	166	130	144	132	62	32	6	3
	M	645	6	9	18	56	87	115	158	112	54	18	3
65. Otra enfermedad isquémica del corazón	T	691	15	22	42	61	75	118	143	105	67	23	3
	H	370	14	19	37	50	48	70	59	40	14	3	0
	M	321	1	3	5	11	27	48	84	65	53	20	3
66. Embolia pulmonar	T	265	4	8	20	22	31	53	52	38	17	6	0
	H	122	2	7	12	15	17	21	21	12	4	2	0
	M	143	2	1	8	7	14	32	31	26	13	4	0
67. Enfermedad cerebrovascular	T	2407	34	56	103	172	243	380	555	479	247	53	5
	H	1001	22	37	62	98	128	186	191	157	64	8	1
	M	1406	12	19	41	74	115	194	364	322	183	45	4
68. Arteriosclerosis	T	739	0	5	8	18	36	84	152	205	158	63	9
	H	225	0	4	7	11	19	37	45	59	31	10	2
	M	514	0	1	1	7	17	47	107	146	127	53	7
69. Otras enfermedades del aparato circulatorio	T	3673	50	99	173	225	300	533	709	640	385	129	27
	H	1702	36	74	126	154	170	264	268	179	70	26	6
	M	1971	14	25	47	71	130	269	441	461	315	103	21
VIII.70-73. ENFERMEADES DEL APARATO RESPIRATORIO	T	2656	25	54	115	175	278	433	558	477	266	78	18
	H	1548	22	42	85	137	182	290	324	207	102	16	8
	M	1108	3	12	30	38	96	143	234	270	164	62	10
70. Neumonía	T	927	4	12	26	38	73	138	195	197	118	37	9
	H	503	4	8	17	30	52	81	116	79	47	8	4
	M	424	0	4	9	8	21	57	79	118	71	29	5
71. Influenza	T	9	0	0	0	0	0	0	0	7	1	1	0
	H	3	0	0	0	0	0	0	0	3	0	0	0
	M	6	0	0	0	0	0	0	0	4	1	1	0
72. Bronquitis crónica y la no espec, enfisema y asma	T	219	3	9	8	23	27	44	41	38	13	7	2
	H	141	3	7	7	18	18	32	27	20	6	0	1
	M	78	0	2	1	5	9	12	14	18	7	7	1
73. Otras enfermedades del aparato respiratorio	T	1501	18	33	81	114	178	251	322	235	134	33	7
	H	901	15	27	61	89	112	177	181	105	49	8	3
	M	600	3	6	20	25	66	74	141	130	85	25	4
IX.74-77. ENFERMEADES DEL APARATO DIGESTIVO	T	1769	68	111	181	228	203	238	279	190	81	21	1
	H	987	50	82	123	147	115	122	128	60	24	6	0
	M	782	18	29	58	81	88	116	151	130	57	15	1
74. Úlcera gástrica y duodenal	T	54	0	1	3	8	7	13	7	9	3	2	0
	H	34	0	1	2	5	5	8	6	3	2	1	0
	M	20	0	0	1	3	2	5	1	6	1	1	0
75. Apendicitis	T	3	0	0	0	0	0	0	1	0	1	1	0
	H	3	0	0	0	0	0	0	1	0	1	1	0
	M	0	0	0	0	0	0	0	0	0	0	0	0
76. Cirrosis y otras enf crónicas del hígado	T	683	46	57	108	130	88	73	65	18	2	2	0
	H	455	35	46	78	86	50	40	38	9	0	0	0
	M	228	11	11	30	44	38	33	27	9	2	2	0
77. Otras enfermedades del aparato digestivo	T	1029	22	53	70	90	108	152	206	163	75	16	1
	H	495	15	35	43	56	60	74	83	48	21	4	0
	M	534	7	18	27	34	48	78	123	115	54	12	1

DEFUNCIONES DE RESIDENTES EN LA COMUNIDAD DE MADRID CLASIFICADAS POR GRUPOS DE EDAD QUINQUENALES, SEGUN CAUSA DE MUERTE (LISTA REDUCIDA CIE 9ª) Y SEXO {R/R} (CONT.)

	TODAS LAS EDADES	EDAD EN AÑOS											
		Menos de 1	1-4	5-9	10-14	15-19	20-24	25-29	30-34	35-39	40-44	45-49	
X.78-80. ENFERMEDADES DEL APARATO GENITO URINARIO	T	719	2	0	0	0	1	3	1	1	2	1	5
	H	361	1	0	0	0	1	2	1	1	1	1	4
	M	358	1	0	0	0	0	1	0	0	1	0	1
78. Nefritis,síndrome nefrótico y nefrosis	T	607	2	0	0	0	1	3	1	1	2	1	4
	H	314	1	0	0	0	1	2	1	1	1	1	4
	M	293	1	0	0	0	0	1	0	0	1	0	0
79. Hiperplasia de la próstata	T	8	0	0	0	0	0	0	0	0	0	0	0
	H	8	0	0	0	0	0	0	0	0	0	0	0
	M	0	0	0	0	0	0	0	0	0	0	0	0
80. Otras enfermedades del aparato genito urinario	T	104	0	0	0	0	0	0	0	0	0	0	1
	H	39	0	0	0	0	0	0	0	0	0	0	0
	M	65	0	0	0	0	0	0	0	0	0	0	1
XI.81-84. COMPLICACIONES EMBARAZO, DEL PARTO Y DEL PUERPERIO	T	1	0	0	0	0	0	0	1	0	0	0	0
	H	0	0	0	0	0	0	0	0	0	0	0	0
	M	1	0	0	0	0	0	0	1	0	0	0	0
81. Aborto	T	0	0	0	0	0	0	0	0	0	0	0	0
	H	0	0	0	0	0	0	0	0	0	0	0	0
	M	0	0	0	0	0	0	0	0	0	0	0	0
82. Causas obstétricas directas	T	1	0	0	0	0	0	0	1	0	0	0	0
	H	0	0	0	0	0	0	0	0	0	0	0	0
	M	1	0	0	0	0	0	0	1	0	0	0	0
83. Causas obstétricas indirectas	T	0	0	0	0	0	0	0	0	0	0	0	0
	H	0	0	0	0	0	0	0	0	0	0	0	0
	M	0	0	0	0	0	0	0	0	0	0	0	0
84. Otras	T	0	0	0	0	0	0	0	0	0	0	0	0
	H	0	0	0	0	0	0	0	0	0	0	0	0
	M	0	0	0	0	0	0	0	0	0	0	0	0
XII.85. ENF DE LA PIEL Y DEL TEJIDO CELULAR SUBCUTANEO	T	18	0	0	0	0	0	0	0	0	0	1	0
	H	5	0	0	0	0	0	0	0	0	0	0	0
	M	13	0	0	0	0	0	0	0	0	0	1	0
XIII.86. ENF DEL SISTEMA OSTEOMUSCULAR Y TEJIDO CONJUNTIVO	T	173	0	0	0	0	0	1	0	1	0	0	0
	H	54	0	0	0	0	0	0	0	1	0	0	0
	M	119	0	0	0	0	0	1	0	0	0	0	0
XIV.87. ANOMALIAS CONGENITAS	T	88	63	8	3	1	2	5	0	2	0	0	0
	H	51	38	5	1	1	1	2	0	1	0	0	0
	M	37	25	3	2	0	1	3	0	1	0	0	0
XV.88-89. AFECCIONES ORIGINADAS EN EL PERIODO PERINATAL	T	73	73	0	0	0	0	0	0	0	0	0	0
	H	46	46	0	0	0	0	0	0	0	0	0	0
	M	27	27	0	0	0	0	0	0	0	0	0	0
88. Traumatismo del nacimiento	T	1	1	0	0	0	0	0	0	0	0	0	0
	H	1	1	0	0	0	0	0	0	0	0	0	0
	M	0	0	0	0	0	0	0	0	0	0	0	0
89. Otras afecciones originadas en el periodo perinatal	T	72	72	0	0	0	0	0	0	0	0	0	0
	H	45	45	0	0	0	0	0	0	0	0	0	0
	M	27	27	0	0	0	0	0	0	0	0	0	0
XVI.90. SIGNOS SINTOMAS Y ESTADOS MORBOSOS MAL DEFINIDOS	T	692	12	1	2	3	2	18	25	25	12	5	8
	H	329	8	0	1	0	2	16	21	20	11	5	6
	M	363	4	1	1	3	0	2	4	5	1	0	2

DEFUNCIONES DE RESIDENTES EN LA COMUNIDAD DE MADRID CLASIFICADAS POR GRUPOS DE EDAD QUINQUENALES, SEGUN CAUSA DE MUERTE (LISTA REDUCIDA CIE 9ª) Y SEXO {R/R} (CONT.)

	TODAS LAS EDADES	EDAD EN AÑOS											
		50-54	55-59	60-64	65-69	70-74	75-79	80-84	85-89	90-94	95-99	100 y más	
X.78-80. ENFERMEDADES DEL APARATO GENITO URINARIO	T	719	7	21	33	64	73	126	164	137	61	15	2
	H	361	3	12	21	42	38	72	75	58	22	5	1
	M	358	4	9	12	22	35	54	89	79	39	10	1
78. Nefritis, síndrome nefrótico y nefrosis	T	607	7	20	30	55	69	112	132	107	48	10	2
	H	314	3	12	20	37	37	63	60	47	18	4	1
	M	293	4	8	10	18	32	49	72	60	30	6	1
79. Hiperplasia de la próstata	T	8	0	0	1	0	0	0	3	3	1	0	0
	H	8	0	0	1	0	0	0	3	3	1	0	0
	M	0	0	0	0	0	0	0	0	0	0	0	0
80. Otras enfermedades del aparato genito urinario	T	104	0	1	2	9	4	14	29	27	12	5	0
	H	39	0	0	0	5	1	9	12	8	3	1	0
	M	65	0	1	2	4	3	5	17	19	9	4	0
XI.81-84. COMPLICACIONES EMBARAZO, DEL PARTO Y DEL PUERPERIO	T	1	0	0	0	0	0	0	0	0	0	0	0
	H	0	0	0	0	0	0	0	0	0	0	0	0
	M	1	0	0	0	0	0	0	0	0	0	0	0
81. Aborto	T	0	0	0	0	0	0	0	0	0	0	0	0
	H	0	0	0	0	0	0	0	0	0	0	0	0
	M	0	0	0	0	0	0	0	0	0	0	0	0
82. Causas obstétricas directas	T	1	0	0	0	0	0	0	0	0	0	0	0
	H	0	0	0	0	0	0	0	0	0	0	0	0
	M	1	0	0	0	0	0	0	0	0	0	0	0
83. Causas obstétricas indirectas	T	0	0	0	0	0	0	0	0	0	0	0	0
	H	0	0	0	0	0	0	0	0	0	0	0	0
	M	0	0	0	0	0	0	0	0	0	0	0	0
84. Otras	T	0	0	0	0	0	0	0	0	0	0	0	0
	H	0	0	0	0	0	0	0	0	0	0	0	0
	M	0	0	0	0	0	0	0	0	0	0	0	0
XII.85. ENF DE LA PIEL Y DEL TEJIDO CELULAR SUBCUTANEO	T	18	0	1	2	2	3	1	2	3	2	1	0
	H	5	0	0	1	0	2	0	1	1	0	0	0
	M	13	0	1	1	2	1	1	1	2	2	1	0
XIII.86. ENF DEL SISTEMA OSTEOMUSCULAR Y TEJIDO CONJUNTIVO	T	173	1	4	6	7	9	21	47	36	25	12	3
	H	54	0	2	1	4	5	9	11	10	6	4	1
	M	119	1	2	5	3	4	12	36	26	19	8	2
XIV.87. ANOMALIAS CONGENITAS	T	88	0	0	0	2	0	0	0	2	0	0	0
	H	51	0	0	0	1	0	0	0	1	0	0	0
	M	37	0	0	0	1	0	0	0	1	0	0	0
XV.88-89. AFECCIONES ORIGINADAS EN EL PERIODO PERINATAL	T	73	0	0	0	0	0	0	0	0	0	0	0
	H	46	0	0	0	0	0	0	0	0	0	0	0
	M	27	0	0	0	0	0	0	0	0	0	0	0
88. Traumatismo del nacimiento	T	1	0	0	0	0	0	0	0	0	0	0	0
	H	1	0	0	0	0	0	0	0	0	0	0	0
	M	0	0	0	0	0	0	0	0	0	0	0	0
89. Otras afecciones originadas en el periodo perinatal	T	72	0	0	0	0	0	0	0	0	0	0	0
	H	45	0	0	0	0	0	0	0	0	0	0	0
	M	27	0	0	0	0	0	0	0	0	0	0	0
XVI.90. SIGNOS SINTOMAS Y ESTADOS MORBOSOS MAL DEFINIDOS	T	692	12	14	21	31	49	69	103	105	107	52	16
	H	329	7	7	13	19	30	38	47	32	32	12	2
	M	363	5	7	8	12	19	31	56	73	75	40	14

DEFUNCIONES DE RESIDENTES EN LA COMUNIDAD DE MADRID CLASIFICADAS POR GRUPOS DE EDAD QUINQUENALES, SEGUN CAUSA DE MUERTE (LISTA REDUCIDA CIE 9ª) Y SEXO {R/R} (CONT.)

	TODAS LAS EDADES	EDAD EN AÑOS											
		Menos de 1	1-4	5-9	10-14	15-19	20-24	25-29	30-34	35-39	40-44	45-49	
XVII.91-99. CAUSA EXTERNA DE TRAUMATISMOS Y ENVENENAMIENTO	T	1118	7	8	7	14	75	140	114	97	69	54	58
	H	772	6	6	2	9	58	111	91	81	58	40	41
	M	346	1	2	5	5	17	29	23	16	11	14	17
91. Accidentes de ferrocarril	T	3	0	0	0	0	0	1	1	0	0	0	0
	H	3	0	0	0	0	0	1	1	0	0	0	0
	M	0	0	0	0	0	0	0	0	0	0	0	0
92. Accidentes de tráfico de vehículo de motor	T	351	1	4	5	6	32	60	41	33	25	18	16
	H	255	1	3	1	4	26	47	33	25	21	12	12
	M	96	0	1	4	2	6	13	8	8	4	6	4
93. Envenenamiento accidental	T	24	0	0	0	0	2	5	9	7	0	0	0
	H	22	0	0	0	0	2	5	8	7	0	0	0
	M	2	0	0	0	0	0	0	1	0	0	0	0
94. Caídas accidentales	T	79	0	0	0	1	1	3	4	4	3	1	2
	H	41	0	0	0	0	1	3	4	4	3	1	1
	M	38	0	0	0	1	0	0	0	0	0	0	1
95. Accidentes causados por el fuego	T	29	1	0	1	0	1	1	1	1	2	2	2
	H	16	1	0	1	0	0	0	0	1	2	1	2
	M	13	0	0	0	0	1	1	1	0	0	1	0
96. Todos los demás accidentes y efectos adversos	T	506	5	4	1	7	32	57	40	43	30	27	28
	H	348	4	3	0	5	25	47	29	36	24	21	19
	M	158	1	1	1	2	7	10	11	7	6	6	9
97. Suicidio y lesiones autoinfligidas	T	76	0	0	0	0	5	6	7	4	6	5	7
	H	57	0	0	0	0	4	3	6	3	6	5	6
	M	19	0	0	0	0	1	3	1	1	0	0	1
98. Homicidio y lesion intencional por otra persona	T	11	0	0	0	0	0	2	6	2	0	0	0
	H	9	0	0	0	0	0	1	5	2	0	0	0
	M	2	0	0	0	0	0	1	1	0	0	0	0
99. Otras violencias	T	39	0	0	0	0	2	5	5	3	3	1	3
	H	21	0	0	0	0	0	4	5	3	2	0	1
	M	18	0	0	0	0	2	1	0	0	1	1	2

DEFUNCIONES DE RESIDENTES EN LA COMUNIDAD DE MADRID CLASIFICADAS POR GRUPOS DE EDAD QUINQUENALES, SEGUN CAUSA DE MUERTE (LISTA REDUCIDA CIE 9ª) Y SEXO {R/R} (CONT.)

		TODAS LAS EDADES	EDAD EN AÑOS										
			50-54	55-59	60-64	65-69	70-74	75-79	80-84	85-89	90-94	95-99	100 y más
XVII.91-99. CAUSA EXTERNA DE TRAUMATISMOS Y ENVENENAMIENTO	T	1118	44	55	50	65	78	54	67	43	15	4	0
	H	772	32	37	40	38	41	24	35	15	6	1	0
	M	346	12	18	10	27	37	30	32	28	9	3	0
91. Accidentes de ferrocarril	T	3	0	0	1	0	0	0	0	0	0	0	0
	H	3	0	0	1	0	0	0	0	0	0	0	0
	M	0	0	0	0	0	0	0	0	0	0	0	0
92. Accidentes de tráfico de vehiculo de motor	T	351	17	14	17	16	17	14	8	7	0	0	0
	H	255	11	8	13	9	12	8	4	5	0	0	0
	M	96	6	6	4	7	5	6	4	2	0	0	0
93. Envenenamiento accidental	T	24	0	0	0	0	1	0	0	0	0	0	0
	H	22	0	0	0	0	0	0	0	0	0	0	0
	M	2	0	0	0	0	1	0	0	0	0	0	0
94. Caídas accidentales	T	79	3	3	2	7	11	6	10	12	3	3	0
	H	41	1	2	2	4	6	2	5	1	0	1	0
	M	38	2	1	0	3	5	4	5	11	3	2	0
95. Accidentes causados por el fuego	T	29	3	1	1	2	4	2	3	1	0	0	0
	H	16	1	1	1	1	1	0	2	1	0	0	0
	M	13	2	0	0	1	3	2	1	0	0	0	0
96. Todos los demás accidentes y efectos adversos	T	506	19	26	22	31	41	25	42	15	10	1	0
	H	348	17	18	18	18	21	10	22	6	5	0	0
	M	158	2	8	4	13	20	15	20	9	5	1	0
97. Suicidio y lesiones autoinfligidas	T	76	2	8	4	6	3	5	4	2	2	0	0
	H	57	2	6	3	4	1	4	2	1	1	0	0
	M	19	0	2	1	2	2	1	2	1	1	0	0
98. Homicidio y lesion intencional por otra persona	T	11	0	1	0	0	0	0	0	0	0	0	0
	H	9	0	1	0	0	0	0	0	0	0	0	0
	M	2	0	0	0	0	0	0	0	0	0	0	0
99. Otras violencias	T	39	0	2	3	3	1	2	0	6	0	0	0
	H	21	0	1	2	2	0	0	0	1	0	0	0
	M	18	0	1	1	1	1	2	0	5	0	0	0

DEFUNCIONES DE RESIDENTES EN LA COMUNIDAD DE MADRID CLASIFICADAS POR GRUPOS DE EDAD QUINQUENALES, SEGUN CAUSA DE MUERTE (LISTA REDUCIDA CIE 9ª) Y SEXO {R/R} (CONT.)

	TODAS LAS EDADES	EDAD EN AÑOS											
		Menos de 1	1-4	5-9	10-14	15-19	20-24	25-29	30-34	35-39	40-44	45-49	
CAUSAS DE MUERTE													
LISTA REDUCIDA (CIE 9ª)													
01-99. TODAS LAS CAUSAS													
	T	6690	74	27	21	25	80	153	165	159	147	195	241
	H	3595	37	16	15	17	56	115	136	125	97	127	171
	M	3095	37	11	6	8	24	38	29	34	50	68	70
I.01-18. ENFERMEDADES INFECCIOSAS Y PARASITARIAS													
	T	139	5	2	1	1	4	1	5	5	4	3	6
	H	74	3	1	1	0	2	1	3	5	2	2	2
	M	65	2	1	0	1	2	0	2	0	2	1	4
01. Cólera	T	0	0	0	0	0	0	0	0	0	0	0	0
	H	0	0	0	0	0	0	0	0	0	0	0	0
	M	0	0	0	0	0	0	0	0	0	0	0	0
02. Fiebre tifoidea	T	0	0	0	0	0	0	0	0	0	0	0	0
	H	0	0	0	0	0	0	0	0	0	0	0	0
	M	0	0	0	0	0	0	0	0	0	0	0	0
03. Otras enfermedades infecciosas intestinales	T	1	0	0	0	0	0	0	0	0	0	0	0
	H	0	0	0	0	0	0	0	0	0	0	0	0
	M	1	0	0	0	0	0	0	0	0	0	0	0
04-05. Tuberculosis (Todas)	T	10	0	0	0	0	1	1	2	0	0	0	1
	H	7	0	0	0	0	1	1	2	0	0	0	1
	M	3	0	0	0	0	0	0	0	0	0	0	0
04. Tuberculosis del aparato respiratorio	T	6	0	0	0	0	1	0	1	0	0	0	0
	H	4	0	0	0	0	1	0	1	0	0	0	0
	M	2	0	0	0	0	0	0	0	0	0	0	0
05. Otras tuberculosis	T	4	0	0	0	0	0	1	1	0	0	0	1
	H	3	0	0	0	0	0	1	1	0	0	0	1
	M	1	0	0	0	0	0	0	0	0	0	0	0
06. Tos ferina	T	0	0	0	0	0	0	0	0	0	0	0	0
	H	0	0	0	0	0	0	0	0	0	0	0	0
	M	0	0	0	0	0	0	0	0	0	0	0	0
07. Infecciones meningocócicas	T	3	1	0	1	0	1	0	0	0	0	0	0
	H	1	0	0	1	0	0	0	0	0	0	0	0
	M	2	1	0	0	1	1	0	0	0	0	0	0
08. Tétanos	T	0	0	0	0	0	0	0	0	0	0	0	0
	H	0	0	0	0	0	0	0	0	0	0	0	0
	M	0	0	0	0	0	0	0	0	0	0	0	0
09. Septicemia	T	109	4	1	0	1	3	0	3	1	2	2	4
	H	60	3	1	0	0	2	0	2	1	1	1	1
	M	49	1	0	0	1	1	0	1	0	1	1	3
10. Viruela	T	0	0	0	0	0	0	0	0	0	0	0	0
	H	0	0	0	0	0	0	0	0	0	0	0	0
	M	0	0	0	0	0	0	0	0	0	0	0	0
11. Sarampión	T	0	0	0	0	0	0	0	0	0	0	0	0
	H	0	0	0	0	0	0	0	0	0	0	0	0
	M	0	0	0	0	0	0	0	0	0	0	0	0
12. Encefalitis vírica	T	0	0	0	0	0	0	0	0	0	0	0	0
	H	0	0	0	0	0	0	0	0	0	0	0	0
	M	0	0	0	0	0	0	0	0	0	0	0	0
13. Hepatitis vírica	T	3	0	1	0	0	0	0	0	0	0	1	1
	H	1	0	0	0	0	0	0	0	0	0	1	0
	M	2	0	1	0	0	0	0	0	0	0	0	1
14. Rickettsiosis	T	0	0	0	0	0	0	0	0	0	0	0	0
	H	0	0	0	0	0	0	0	0	0	0	0	0
	M	0	0	0	0	0	0	0	0	0	0	0	0
15. Paludismo	T	0	0	0	0	0	0	0	0	0	0	0	0
	H	0	0	0	0	0	0	0	0	0	0	0	0
	M	0	0	0	0	0	0	0	0	0	0	0	0

DEFUNCIONES DE RESIDENTES EN LA COMUNIDAD DE MADRID CLASIFICADAS POR GRUPOS DE EDAD QUINQUENALES, SEGUN CAUSA DE MUERTE (LISTA REDUCIDA CIE 9ª) Y SEXO {R/R} (CONT.)

	TODAS LAS EDADES	EDAD EN AÑOS											
		50-54	55-59	60-64	65-69	70-74	75-79	80-84	85-89	90-94	95-99	100 y más	
CAUSAS DE MUERTE													
LISTA REDUCIDA (CIE 9ª)													
01-99. TODAS LAS CAUSAS	T	6690	265	340	426	526	627	863	1082	766	373	116	19
	H	3595	187	250	271	349	347	423	449	266	112	25	4
	M	3095	78	90	155	177	280	440	633	500	261	91	15
I.01-18. ENFERMEDADES INFECCIOSAS Y PARASITARIAS	T	139	7	3	7	11	12	15	24	11	10	2	0
	H	74	6	2	4	8	8	6	10	4	3	1	0
	M	65	1	1	3	3	4	9	14	7	7	1	0
01. Cólera	T	0	0	0	0	0	0	0	0	0	0	0	0
	H	0	0	0	0	0	0	0	0	0	0	0	0
	M	0	0	0	0	0	0	0	0	0	0	0	0
02. Fiebre tifoidea	T	0	0	0	0	0	0	0	0	0	0	0	0
	H	0	0	0	0	0	0	0	0	0	0	0	0
	M	0	0	0	0	0	0	0	0	0	0	0	0
03. Otras enfermedades infecciosas intestinales	T	1	0	0	0	0	0	0	0	0	1	0	0
	H	0	0	0	0	0	0	0	0	0	0	0	0
	M	1	0	0	0	0	0	0	0	0	1	0	0
04-05. Tuberculosis (Todas)	T	10	0	0	0	2	0	2	0	1	0	0	0
	H	7	0	0	0	2	0	0	0	0	0	0	0
	M	3	0	0	0	0	0	2	0	1	0	0	0
04. Tuberculosis del aparato respiratorio	T	6	0	0	0	2	0	2	0	0	0	0	0
	H	4	0	0	0	2	0	0	0	0	0	0	0
	M	2	0	0	0	0	0	2	0	0	0	0	0
05. Otras tuberculosis	T	4	0	0	0	0	0	0	0	1	0	0	0
	H	3	0	0	0	0	0	0	0	0	0	0	0
	M	1	0	0	0	0	0	0	0	1	0	0	0
06. Tos ferina	T	0	0	0	0	0	0	0	0	0	0	0	0
	H	0	0	0	0	0	0	0	0	0	0	0	0
	M	0	0	0	0	0	0	0	0	0	0	0	0
07. Infecciones meningocócicas	T	3	0	0	0	0	0	0	0	0	0	0	0
	H	1	0	0	0	0	0	0	0	0	0	0	0
	M	2	0	0	0	0	0	0	0	0	0	0	0
08. Tétanos	T	0	0	0	0	0	0	0	0	0	0	0	0
	H	0	0	0	0	0	0	0	0	0	0	0	0
	M	0	0	0	0	0	0	0	0	0	0	0	0
09. Septicemia	T	109	5	2	6	8	11	12	24	10	9	1	0
	H	60	4	2	4	6	8	6	10	4	3	1	0
	M	49	1	0	2	2	3	6	14	6	6	0	0
10. Viruela	T	0	0	0	0	0	0	0	0	0	0	0	0
	H	0	0	0	0	0	0	0	0	0	0	0	0
	M	0	0	0	0	0	0	0	0	0	0	0	0
11. Sarampión	T	0	0	0	0	0	0	0	0	0	0	0	0
	H	0	0	0	0	0	0	0	0	0	0	0	0
	M	0	0	0	0	0	0	0	0	0	0	0	0
12. Encefalitis vírica	T	0	0	0	0	0	0	0	0	0	0	0	0
	H	0	0	0	0	0	0	0	0	0	0	0	0
	M	0	0	0	0	0	0	0	0	0	0	0	0
13. Hepatitis vírica	T	3	0	0	0	0	0	0	0	0	0	0	0
	H	1	0	0	0	0	0	0	0	0	0	0	0
	M	2	0	0	0	0	0	0	0	0	0	0	0
14. Rickettsiosis	T	0	0	0	0	0	0	0	0	0	0	0	0
	H	0	0	0	0	0	0	0	0	0	0	0	0
	M	0	0	0	0	0	0	0	0	0	0	0	0
15. Paludismo	T	0	0	0	0	0	0	0	0	0	0	0	0
	H	0	0	0	0	0	0	0	0	0	0	0	0
	M	0	0	0	0	0	0	0	0	0	0	0	0

DEFUNCIONES DE RESIDENTES EN LA COMUNIDAD DE MADRID CLASIFICADAS POR GRUPOS DE EDAD QUINQUENALES, SEGUN CAUSA DE MUERTE (LISTA REDUCIDA CIE 9ª) Y SEXO {R/R} (CONT.)

		TODAS LAS EDADES	EDAD EN AÑOS										
			Menos de 1	1-4	5-9	10-14	15-19	20-24	25-29	30-34	35-39	40-44	45-49
16. Sífilis y otras enfermedades venéreas	T	1	0	0	0	0	0	0	0	0	0	0	0
	H	1	0	0	0	0	0	0	0	0	0	0	0
	M	0	0	0	0	0	0	0	0	0	0	0	0
17. Equinococosis	T	2	0	0	0	0	0	0	1	0	0	0	0
	H	0	0	0	0	0	0	0	0	0	0	0	0
	M	2	0	0	0	0	0	0	0	0	0	0	0
18. Todas las demás y sus efectos tardíos	T	10	0	0	0	0	0	0	1	0	0	0	0
	H	4	0	0	0	0	0	0	0	2	2	0	0
	M	6	0	0	0	0	0	0	0	2	1	0	0
II.19-45. TUMORES	T	1735	0	3	11	8	13	14	9	16	48	73	112
	H	1028	0	2	9	5	11	9	4	7	26	28	70
	M	707	0	1	2	3	2	5	5	9	22	45	42
19-42. Tumores malignos	T	1680	0	2	10	8	12	13	7	16	45	72	107
	H	999	0	2	8	5	10	8	3	7	24	27	68
	M	681	0	0	2	3	2	5	4	9	21	45	39
19. Tumor maligno labio de la cavidad bucal y de la faringe	T	39	0	0	0	1	0	1	0	0	1	1	5
	H	33	0	0	0	1	0	1	0	0	1	1	5
	M	6	0	0	0	0	0	0	0	0	0	0	0
20. Tumor maligno del esófago	T	31	0	0	0	0	0	0	0	0	1	0	2
	H	29	0	0	0	0	0	0	0	0	1	0	2
	M	2	0	0	0	0	0	0	0	0	0	0	0
21. Tumor maligno del estómago	T	132	0	0	0	0	0	0	0	0	0	0	0
	H	72	0	0	0	0	0	0	0	3	2	5	8
	M	60	0	0	0	0	0	0	0	2	2	1	5
22. Tumor maligno de intestino delgado	T	1	0	0	0	0	0	0	0	1	0	4	3
	H	0	0	0	0	0	0	0	0	0	0	0	0
	M	1	0	0	0	0	0	0	0	0	0	0	0
23. Tumor maligno del colon	T	118	0	0	0	0	0	0	0	0	4	4	5
	H	50	0	0	0	0	0	0	0	0	2	1	2
	M	68	0	0	0	0	0	0	0	0	2	3	3
24. Tumor maligno recto recto sigmoide y del ano	T	42	0	0	0	0	1	0	0	0	1	1	5
	H	25	0	0	0	0	1	0	0	0	0	1	3
	M	17	0	0	0	0	0	0	0	0	1	0	2
25. Tumor maligno del hígado especificado como primario	T	63	0	0	0	0	1	0	0	0	4	2	5
	H	42	0	0	0	0	1	0	0	0	4	0	5
	M	21	0	0	0	0	0	0	0	0	4	0	5
26. Tumor maligno del páncreas	T	50	0	0	0	0	0	0	0	0	0	2	0
	H	24	0	0	0	0	0	0	0	0	0	1	5
	M	26	0	0	0	0	0	0	0	0	0	1	3
27. Tumor maligno de la tráquea, de los bronquios y pulmón	T	342	0	0	0	0	0	0	0	3	7	9	19
	H	306	0	0	0	0	0	0	0	2	5	7	19
	M	36	0	0	0	0	0	0	0	1	2	2	0
28. Tumor maligno de los huesos y de cartílagos articulares	T	12	0	0	0	1	3	2	0	0	0	0	1
	H	8	0	0	0	1	2	1	0	0	0	0	1
	M	4	0	0	0	0	1	1	0	0	0	0	0
29. Melanoma maligno de la piel	T	12	0	0	0	0	0	0	0	0	2	5	1
	H	7	0	0	0	0	0	0	0	0	1	3	1
	M	5	0	0	0	0	0	0	0	0	1	2	0
30. Otro tumor maligno de la piel	T	9	0	0	0	0	0	0	0	0	0	0	1
	H	5	0	0	0	0	0	0	0	0	0	0	1
	M	4	0	0	0	0	0	0	0	0	0	0	0
31. Tumor maligno de mama de la mujer	T	142	0	0	0	0	0	0	1	1	7	22	16
	H	0	0	0	0	0	0	0	0	0	0	0	0
	M	142	0	0	0	0	0	0	0	0	0	0	0
32. Tumor maligno del cuello del útero	T	22	0	0	0	0	0	0	1	1	7	22	16
	H	0	0	0	0	0	0	0	0	1	5	1	3
	M	22	0	0	0	0	0	0	0	0	0	0	0

DEFUNCIONES DE RESIDENTES EN LA COMUNIDAD DE MADRID CLASIFICADAS POR GRUPOS DE EDAD QUINQUENALES, SEGUN CAUSA DE MUERTE (LISTA REDUCIDA CIE 9ª) Y SEXO {R/R} (CONT.)

	TODAS LAS EDADES	EDAD EN AÑOS											
		50-54	55-59	60-64	65-69	70-74	75-79	80-84	85-89	90-94	95-99	100 y más	
16. Sífilis y otras enfermedades venéreas	T	1	1	0	0	0	0	0	0	0	0	0	0
	H	1	1	0	0	0	0	0	0	0	0	0	0
	M	0	0	0	0	0	0	0	0	0	0	0	0
17. Equinocosis	T	2	0	0	1	0	0	0	0	0	0	0	0
	H	0	0	0	0	0	0	0	0	0	0	0	0
	M	2	0	0	1	0	0	0	0	0	0	0	0
18. Todas las demás y sus efectos tardíos	T	10	1	1	0	1	1	1	0	0	0	1	0
	H	4	1	0	0	0	0	0	0	0	0	0	0
	M	6	0	1	0	1	1	1	0	0	0	1	0
II.19-45. TUMORES	T	1735	114	146	198	194	235	228	193	88	27	5	0
	H	1028	71	100	116	137	138	129	112	43	9	2	0
	M	707	43	46	82	57	97	99	81	45	18	3	0
19-42. Tumores malignos	T	1680	110	145	191	190	231	222	188	82	26	3	0
	H	999	69	99	113	133	138	126	110	39	9	1	0
	M	681	41	46	78	57	93	96	78	43	17	2	0
19. Tumor maligno labio de la cavidad bucal y de la faringe	T	39	5	6	6	6	2	2	2	1	0	0	0
	H	33	3	5	6	5	2	1	2	0	0	0	0
	M	6	2	1	0	1	0	1	0	1	0	0	0
20. Tumor maligno del esófago	T	31	4	5	4	4	5	3	1	2	0	0	0
	H	29	4	5	4	4	5	3	0	1	0	0	0
	M	2	0	0	0	0	0	0	1	1	0	0	0
21. Tumor maligno del estómago	T	132	5	13	13	9	23	24	16	8	3	0	0
	H	72	3	10	7	6	11	14	8	1	2	0	0
	M	60	2	3	6	3	12	10	8	7	1	0	0
22. Tumor maligno de intestino delgado	T	1	0	1	0	0	0	0	0	0	0	0	0
	H	0	0	0	0	0	0	0	0	0	0	0	0
	M	1	0	1	0	0	0	0	0	0	0	0	0
23. Tumor maligno del colon	T	118	4	5	17	12	21	16	19	8	3	0	0
	H	50	3	1	6	8	10	8	6	2	1	0	0
	M	68	1	4	11	4	11	8	13	6	2	0	0
24. Tumor maligno recto recto sigmoide y del ano	T	42	1	2	5	4	9	3	5	3	2	0	0
	H	25	1	2	2	4	5	1	3	0	2	0	0
	M	17	0	0	3	0	4	2	2	3	0	0	0
25. Tumor maligno del hígado especificado como primario	T	63	2	6	5	5	10	12	8	2	1	0	0
	H	42	2	5	4	2	9	5	4	1	0	0	0
	M	21	0	1	1	3	1	7	4	1	1	0	0
26. Tumor maligno del páncreas	T	50	4	0	5	5	13	8	5	4	0	0	0
	H	24	2	0	3	1	4	6	2	2	0	0	0
	M	26	2	0	2	4	9	2	3	2	0	0	0
27. Tumor maligno de la tráquea, de los bronquios y pulmón	T	342	29	38	55	63	49	37	25	8	0	0	0
	H	306	26	37	49	56	44	32	22	7	0	0	0
	M	36	3	1	6	7	5	5	3	1	0	0	0
28. Tumor maligno de los huesos y de cartilagos articul	T	12	0	0	1	1	1	0	1	1	0	0	0
	H	8	0	0	1	0	1	0	0	1	0	0	0
	M	4	0	0	0	1	0	0	1	0	0	0	0
29. Melanoma maligno de la piel	T	12	0	1	2	1	0	0	0	0	0	0	0
	H	7	0	1	1	0	0	0	0	0	0	0	0
	M	5	0	0	1	1	0	0	0	0	0	0	0
30. Otro tumor maligno de la piel	T	9	1	0	0	0	0	2	2	2	1	0	0
	H	5	0	0	0	0	0	1	0	2	1	0	0
	M	4	1	0	0	0	0	1	2	0	0	0	0
31. Tumor maligno de mama de la mujer	T	142	15	10	16	12	14	13	5	8	2	0	0
	H	0	0	0	0	0	0	0	0	0	0	0	0
	M	142	15	10	16	12	14	13	5	8	2	0	0
32. Tumor maligno del cuello del útero	T	22	3	3	3	0	1	1	1	0	0	0	0
	H	0	0	0	0	0	0	0	0	0	0	0	0
	M	22	3	3	3	0	1	1	1	0	0	0	0

DEFUNCIONES DE RESIDENTES EN LA COMUNIDAD DE MADRID CLASIFICADAS POR GRUPOS DE EDAD QUINQUENALES, SEGUN CAUSA DE MUERTE (LISTA REDUCIDA CIE 9ª) Y SEXO {R/R} (CONT.)

		TODAS LAS EDADES	EDAD EN AÑOS											
			Menos de 1	1-4	5-9	10-14	15-19	20-24	25-29	30-34	35-39	40-44	45-49	
33. Tumor maligno cuerp. útero y del útero, parte no especific.	T	15	0	0	0	0	0	0	0	0	0	1	0	1
	H	0	0	0	0	0	0	0	0	0	0	0	0	0
	M	15	0	0	0	0	0	0	0	0	0	1	0	1
34. Tumor maligno de ovario y otros anexos del útero	T	23	0	0	0	0	0	0	0	0	2	0	2	3
	H	0	0	0	0	0	0	0	0	0	0	0	0	0
	M	23	0	0	0	0	0	0	0	0	2	0	2	3
35. Tumor maligno de la próstata	T	81	0	0	0	0	0	0	0	0	0	0	0	0
	H	81	0	0	0	0	0	0	0	0	0	0	0	0
	M	0	0	0	0	0	0	0	0	0	0	0	0	0
36. Tumor maligno del testículo	T	2	0	0	0	0	1	1	0	0	0	0	0	0
	H	2	0	0	0	0	1	1	0	0	0	0	0	0
	M	0	0	0	0	0	0	0	0	0	0	0	0	0
37. Tumor maligno de la vejiga	T	65	0	0	0	0	0	0	0	0	0	0	0	0
	H	56	0	0	0	0	0	0	0	0	0	0	0	2
	M	9	0	0	0	0	0	0	0	0	0	0	0	2
38. Tumor maligno del Encéfalo	T	45	0	0	3	1	0	2	0	1	2	3	5	
	H	26	0	0	2	0	0	2	0	0	1	2	5	
	M	19	0	0	1	1	0	0	0	1	1	1	0	
39. Tumor maligno en sitio no especificado	T	114	0	0	0	0	1	1	1	4	1	4	8	
	H	60	0	0	0	0	1	0	0	2	1	1	4	
	M	54	0	0	0	0	0	1	1	2	0	3	4	
40. Enfermedad de Hodgkin	T	12	0	0	0	0	0	0	0	0	0	1	0	
	H	5	0	0	0	0	0	0	0	0	0	0	0	
	M	7	0	0	0	0	0	0	0	0	0	1	0	
41. Leucemia	T	67	0	0	5	3	4	2	1	1	4	4	3	
	H	41	0	0	4	3	3	1	1	1	3	3	3	
	M	26	0	0	1	0	1	1	0	0	1	1	0	
42. Todos los demás tumores malignos	T	241	0	2	2	2	1	4	4	0	3	7	9	
	H	127	0	2	2	0	1	2	2	0	3	6	7	
	M	114	0	0	0	2	0	2	2	0	0	1	2	
43-45. Otros tumores	T	55	0	1	1	0	1	1	2	0	3	1	5	
	H	29	0	0	1	0	1	1	1	0	2	1	2	
	M	26	0	1	0	0	0	0	1	0	1	0	3	
43. Tumores benignos	T	12	0	0	0	0	0	0	1	0	0	0	0	
	H	6	0	0	0	0	0	0	1	0	0	0	0	
	M	6	0	0	0	0	0	0	0	0	0	0	0	
44. Carcinoma in situ	T	0	0	0	0	0	0	0	0	0	0	0	0	
	H	0	0	0	0	0	0	0	0	0	0	0	0	
	M	0	0	0	0	0	0	0	0	0	0	0	0	
45. Tumor de evolución incierta y de naturaleza no espe.	T	43	0	1	1	0	1	1	1	0	3	1	5	
	H	23	0	0	1	0	1	1	0	0	2	1	2	
	M	20	0	1	0	0	0	0	1	0	1	0	3	
III.46-49. ENF GLAND ENDOC NUTRICION, METAB Y TRAST DE INMUNIDAD	T	284	0	2	0	1	0	11	37	30	9	5	5	
	H	140	0	1	0	0	0	7	32	25	8	5	5	
	M	144	0	1	0	1	0	4	5	5	1	0	0	
46. Diabetes mellitus	T	156	0	0	0	0	0	0	0	0	1	0	2	
	H	46	0	0	0	0	0	0	0	0	1	0	2	
	M	110	0	0	0	0	0	0	0	0	0	0	0	
47. Marasmo nutricional	T	1	0	0	0	0	0	0	0	0	0	0	0	
	H	0	0	0	0	0	0	0	0	0	0	0	0	
	M	1	0	0	0	0	0	0	0	0	0	0	0	
48. Otra desnutrición proteinocalórica	T	2	0	0	0	0	0	0	0	0	0	0	0	
	H	1	0	0	0	0	0	0	0	0	0	0	0	
	M	1	0	0	0	0	0	0	0	0	0	0	0	
49. Otras enf de gland endocr, nutrición, metab e inmunidad	T	125	0	2	0	1	0	11	37	30	8	5	3	
	H	93	0	1	0	0	0	7	32	25	7	5	3	
	M	32	0	1	0	1	0	4	5	5	1	0	0	

DEFUNCIONES DE RESIDENTES EN LA COMUNIDAD DE MADRID CLASIFICADAS POR GRUPOS DE EDAD QUINQUENALES, SEGUN CAUSA DE MUERTE (LISTA REDUCIDA CIE 9ª) Y SEXO {R/R} (CONT.)

	TODAS LAS EDADES	EDAD EN AÑOS											
		50-54	55-59	60-64	65-69	70-74	75-79	80-84	85-89	90-94	95-99	100 y más	
33. Tumor maligno cuerp. útero y del útero, parte no especific.	T	15	1	3	1	1	4	1	1	1	0	0	0
	H	0	0	0	0	0	0	0	0	0	0	0	0
	M	15	1	3	1	1	4	1	1	1	0	0	0
34. Tumor maligno de ovario y otros anexos del útero	T	23	1	3	1	4	2	2	1	0	2	0	0
	H	0	0	0	0	0	0	0	0	0	0	0	0
	M	23	1	3	1	4	2	2	1	0	2	0	0
35. Tumor maligno de la próstata	T	81	1	2	3	11	14	16	19	14	1	0	0
	H	81	1	2	3	11	14	16	19	14	1	0	0
	M	0	0	0	0	0	0	0	0	0	0	0	0
36. Tumor maligno del testículo	T	2	0	0	0	0	0	0	0	0	0	0	0
	H	2	0	0	0	0	0	0	0	0	0	0	0
	M	0	0	0	0	0	0	0	0	0	0	0	0
37. Tumor maligno de la vejiga	T	65	4	4	6	11	8	11	13	4	1	1	0
	H	56	4	4	6	10	7	8	11	3	0	1	0
	M	9	0	0	0	1	1	3	2	1	1	0	0
38. Tumor maligno del Encéfalo	T	45	1	6	3	4	6	6	0	0	1	0	0
	H	26	1	4	3	2	1	2	0	0	1	0	0
	M	19	0	2	0	2	5	4	0	0	1	0	0
39. Tumor maligno en sitio no especificado	T	114	5	9	11	12	13	18	16	7	1	2	0
	H	60	3	6	5	10	6	10	9	2	0	0	0
	M	54	2	3	6	2	7	8	7	5	1	2	0
40. Enfermedad de Hodgkin	T	12	4	0	2	0	0	1	3	1	0	0	0
	H	5	3	0	0	0	0	0	2	0	0	0	0
	M	7	1	0	2	0	0	1	1	1	0	0	0
41. Leucemia	T	67	2	3	5	5	3	13	8	1	0	0	0
	H	41	1	1	3	2	1	6	5	0	0	0	0
	M	26	1	2	2	3	2	7	3	1	0	0	0
42. Todos los demás tumores malignos	T	241	18	25	27	20	33	33	37	7	7	0	0
	H	127	12	16	10	12	18	13	17	3	1	0	0
	M	114	6	9	17	8	15	20	20	4	6	0	0
43-45. Otros tumores	T	55	4	1	7	4	4	6	5	6	1	2	0
	H	29	2	1	3	4	0	3	2	4	0	1	0
	M	26	2	0	4	0	4	3	3	2	1	1	0
43. Tumores benignos	T	12	1	0	3	1	3	0	0	2	0	0	0
	H	6	0	0	2	1	0	0	0	2	0	0	0
	M	6	1	0	1	0	3	0	0	0	0	0	0
44. Carcinoma in situ	T	0	0	0	0	0	0	0	0	0	0	0	0
	H	0	0	0	0	0	0	0	0	0	0	0	0
	M	0	0	0	0	0	0	0	0	0	0	0	0
45. Tumor de evolución incierta y de naturaleza no espe.	T	43	3	1	4	3	1	6	5	4	1	1	0
	H	23	2	1	1	3	0	3	2	2	0	1	0
	M	20	1	0	3	0	1	3	3	2	1	0	0
III.46-49. ENF GLAND ENDOC NUTRICION, METAB Y TRAST DE INMUNIDAD	T	284	0	8	7	16	24	30	53	28	15	2	1
	H	140	0	3	5	9	6	8	12	11	2	1	0
	M	144	0	5	2	7	18	22	41	17	13	1	1
46. Diabetes mellitus	T	156	0	6	2	13	22	27	47	23	11	1	1
	H	46	0	2	0	7	5	6	10	10	2	1	0
	M	110	0	4	2	6	17	21	37	13	9	0	1
47. Marasmo nutricional	T	1	0	0	0	0	0	1	0	0	0	0	0
	H	0	0	0	0	0	0	0	0	0	0	0	0
	M	1	0	0	0	0	0	1	0	0	0	0	0
48. Otra desnutrición proteinocalórica	T	2	0	0	0	0	1	0	0	0	1	0	0
	H	1	0	0	0	0	1	0	0	0	0	0	0
	M	1	0	0	0	0	0	0	0	0	1	0	0
49. Otras enf de gland endocr, nutrición, metab e inmunidad	T	125	0	2	5	3	1	2	6	5	3	1	0
	H	93	0	1	5	2	0	2	2	1	0	0	0
	M	32	0	1	0	1	1	0	4	4	3	1	0

DEFUNCIONES DE RESIDENTES EN LA COMUNIDAD DE MADRID CLASIFICADAS POR GRUPOS DE EDAD QUINQUENALES, SEGUN CAUSA DE MUERTE (LISTA REDUCIDA CIE 9ª) Y SEXO {R/R} (CONT.)

	TODAS LAS EDADES	EDAD EN AÑOS	EDAD EN AÑOS											
			Menos de 1	1-4	5-9	10-14	15-19	20-24	25-29	30-34	35-39	40-44	45-49	
IV.50-51. ENF DE LA SANGRE Y DE ORGANOS HEMATOPOYETICOS	T	22	0	0	0	0	0	0	0	0	1	1	0	0
	H	11	0	0	0	0	0	0	0	0	1	0	0	0
	M	11	0	0	0	0	0	0	0	0	0	1	0	0
50. Anemias	T	9	0	0	0	0	0	0	0	0	0	1	0	0
	H	4	0	0	0	0	0	0	0	0	0	0	0	0
	M	5	0	0	0	0	0	0	0	0	0	0	0	0
51. Otras enf de la sangre y de órganos hematopoyéticos	T	13	0	0	0	0	0	0	0	0	0	0	0	0
	H	7	0	0	0	0	0	0	0	1	1	0	0	0
	M	6	0	0	0	0	0	0	0	0	1	0	0	0
												1	0	0
V.52-55. TRASTORNOS MENTALES	T	180	0	0	0	0	1	1	0	1	2	0	1	
	H	63	0	0	0	0	1	0	0	1	1	0	1	
	M	117	0	0	0	0	0	1	0	0	1	0	0	
52. Psicosis orgánica senil y presenil	T	165	0	0	0	0	0	0	1	0	1	0	0	
	H	53	0	0	0	0	0	0	0	0	0	0	0	
	M	112	0	0	0	0	0	0	0	0	0	0	0	
53. Psicosis alcohólicas	T	2	0	0	0	0	0	0	0	0	0	0	0	
	H	2	0	0	0	0	0	0	0	0	0	0	0	
	M	0	0	0	0	0	0	0	0	0	0	0	0	
54. Síndrome de dependencia del alcohol	T	5	0	0	0	0	0	0	0	0	0	0	0	
	H	5	0	0	0	0	0	0	0	0	1	0	1	
	M	0	0	0	0	0	0	0	0	0	0	0	0	
55. Otros trastornos mentales	T	8	0	0	0	0	1	1	0	1	1	0	0	
	H	3	0	0	0	0	1	0	0	1	1	0	0	
	M	5	0	0	0	0	0	1	0	0	0	0	0	
											1	0	0	
VI.56-60. ENF DEL SISTEMA NERVIOSO Y ORGANOS DE LOS SENTIDOS	T	92	3	2	2	0	6	1	4	2	2	3	2	
	H	52	3	1	0	0	3	1	4	2	1	2	2	
	M	40	0	1	2	0	3	0	0	0	1	1	0	
56. Meningitis	T	3	0	1	0	0	0	0	0	0	1	1	0	
	H	1	0	0	0	0	0	0	0	1	1	0	0	
	M	2	0	1	0	0	0	0	0	0	0	0	0	
57. Encefalitis	T	2	0	0	0	0	0	0	0	1	0	0	0	
	H	2	0	0	0	0	0	0	0	1	0	0	0	
	M	0	0	0	0	0	0	0	0	0	0	0	0	
58. Parkinson	T	19	0	0	0	0	0	0	0	0	0	0	0	
	H	8	0	0	0	0	0	0	0	0	0	0	0	
	M	11	0	0	0	0	0	0	0	0	0	0	0	
59. Epilepsia	T	7	0	0	1	0	0	0	1	0	0	0	0	
	H	4	0	0	0	0	0	0	0	0	0	0	0	
	M	3	0	0	1	0	0	0	1	0	0	0	0	
60. Otras enf del SN y de los órganos de los sentidos	T	61	3	1	1	0	6	1	3	0	1	3	2	
	H	37	3	1	0	0	3	1	3	0	1	2	2	
	M	24	0	0	1	0	3	0	0	0	0	1	0	
VII.61-69. ENFERMEDADES DEL APARATO CIRCULATORIO	T	2277	5	5	1	2	5	24	20	22	21	47	54	
	H	1027	2	4	1	1	4	22	17	18	14	34	41	
	M	1250	3	1	0	1	1	2	3	4	7	13	13	
61. Fiebre reumática aguda	T	1	0	0	0	0	0	0	0	0	0	0	0	
	H	0	0	0	0	0	0	0	0	0	0	0	0	
	M	1	0	0	0	0	0	0	0	0	0	0	0	
62. Enf reumáticas crónicas del corazón	T	15	0	0	0	0	0	0	0	0	0	0	0	
	H	5	0	0	0	0	0	0	0	0	0	2	0	
	M	10	0	0	0	0	0	0	0	0	0	0	0	
												2	0	

DEFUNCIONES DE RESIDENTES EN LA COMUNIDAD DE MADRID CLASIFICADAS POR GRUPOS DE EDAD QUINQUENALES, SEGUN CAUSA DE MUERTE (LISTA REDUCIDA CIE 9ª) Y SEXO {R/R} (CONT.)

	TODAS LAS EDADES	EDAD EN AÑOS											
		50-54	55-59	60-64	65-69	70-74	75-79	80-84	85-89	90-94	95-99	100 y más	
IV.50-51. ENF DE LA SANGRE Y DE ORGANOS HEMATOPOYETICOS	T	22	1	1	1	2	0	3	9	2	1	0	0
	H	11	1	1	0	1	0	0	6	1	0	0	0
	M	11	0	0	1	1	0	3	3	1	1	0	0
50. Anemias	T	9	1	0	0	1	0	2	4	1	0	0	0
	H	4	1	0	0	1	0	0	2	0	0	0	0
	M	5	0	0	0	0	0	2	2	1	0	0	0
51. Otras enf de la sangre y de organos hematopoyéticos	T	13	0	1	1	1	0	1	5	1	1	0	0
	H	7	0	1	0	0	0	0	4	1	0	0	0
	M	6	0	0	1	1	0	1	1	0	1	0	0
V.52-55. TRASTORNOS MENTALES	T	180	0	3	2	5	10	23	59	43	18	8	3
	H	63	0	2	1	2	4	12	21	13	4	0	0
	M	117	0	1	1	3	6	11	38	30	14	8	3
52. Psicosis orgánica senil y presenil	T	165	0	0	1	5	9	23	56	42	18	8	3
	H	53	0	0	0	2	3	12	19	13	4	0	0
	M	112	0	0	1	3	6	11	37	29	14	8	3
53. Psicosis alcohólicas	T	2	0	0	1	0	0	0	1	0	0	0	0
	H	2	0	0	1	0	0	0	1	0	0	0	0
	M	0	0	0	0	0	0	0	0	0	0	0	0
54. Síndrome de dependencia del alcohol	T	5	0	2	0	0	1	0	0	0	0	0	0
	H	5	0	2	0	0	1	0	0	0	0	0	0
	M	0	0	0	0	0	0	0	0	0	0	0	0
55. Otros trastornos mentales	T	8	0	1	0	0	0	0	2	1	0	0	0
	H	3	0	0	0	0	0	0	1	0	0	0	0
	M	5	0	1	0	0	0	0	1	1	0	0	0
VI.56-60. ENF DEL SISTEMA NERVIOSO Y ORGANOS DE LOS SENTIDOS	T	92	6	6	5	12	5	8	16	6	1	0	0
	H	52	3	4	2	4	3	4	10	2	1	0	0
	M	40	3	2	3	8	2	4	6	4	0	0	0
56. Meningitis	T	3	0	0	0	0	0	0	0	0	0	0	0
	H	1	0	0	0	0	0	0	0	0	0	0	0
	M	2	0	0	0	0	0	0	0	0	0	0	0
57. Encefalitis	T	2	0	0	0	1	0	0	0	0	0	0	0
	H	2	0	0	0	1	0	0	0	0	0	0	0
	M	0	0	0	0	0	0	0	0	0	0	0	0
58. Parkinson	T	19	0	0	0	1	2	4	9	3	0	0	0
	H	8	0	0	0	0	1	1	4	2	0	0	0
	M	11	0	0	0	1	1	3	5	1	0	0	0
59. Epilepsia	T	7	0	0	1	1	1	0	2	0	0	0	0
	H	4	0	0	1	0	1	0	1	0	0	0	0
	M	3	0	0	0	1	0	0	1	0	0	0	0
60. Otras enf del SN y de los organos de los sentidos	T	61	6	6	4	9	2	4	5	3	1	0	0
	H	37	3	4	1	3	1	3	5	0	1	0	0
	M	24	3	2	3	6	1	1	0	3	0	0	0
VII.61-69. ENFERMEDADES DEL APARATO CIRCULATORIO	T	2277	70	95	116	191	197	336	461	348	189	61	7
	H	1027	56	73	77	124	93	139	155	88	48	14	2
	M	1250	14	22	39	67	104	197	306	260	141	47	5
61. Fiebre reumática aguda	T	1	0	0	0	1	0	0	0	0	0	0	0
	H	0	0	0	0	0	0	0	0	0	0	0	0
	M	1	0	0	0	1	0	0	0	0	0	0	0
62. Enf reumáticas crónicas del corazón	T	15	0	1	1	2	1	5	2	1	0	0	0
	H	5	0	1	1	0	1	1	1	0	0	0	0
	M	10	0	0	0	2	0	4	1	1	0	0	0

DEFUNCIONES DE RESIDENTES EN LA COMUNIDAD DE MADRID CLASIFICADAS POR GRUPOS DE EDAD QUINQUENALES, SEGUN CAUSA DE MUERTE (LISTA REDUCIDA CIE 9ª) Y SEXO {R/R} (CONT.)

		TODAS LAS EDADES	EDAD EN AÑOS										
			Menos de 1	1-4	5-9	10-14	15-19	20-24	25-29	30-34	35-39	40-44	45-49
63. Enfermedad hipertensiva	T	56	0	0	0	0	0	1	0	0	0	1	2
	H	14	0	0	0	0	0	1	0	0	0	0	2
	M	42	0	0	0	0	0	0	0	0	0	1	0
64. Infarto agudo del miocardio	T	425	1	1	0	0	1	1	2	3	6	11	20
	H	249	0	1	0	0	1	1	2	3	6	11	17
	M	176	1	0	0	0	0	0	0	0	0	0	3
65. Otra enfermedad isquémica del corazón	T	168	0	0	0	0	0	0	0	0	0	2	2
	H	80	0	0	0	0	0	0	0	0	0	2	1
	M	88	0	0	0	0	0	0	0	0	0	0	1
66. Embolia pulmonar	T	65	0	0	0	0	1	2	0	1	0	1	2
	H	35	0	0	0	0	1	2	0	1	0	1	1
	M	30	0	0	0	0	0	0	0	0	0	0	1
67. Enfermedad cerebrovascular	T	601	0	1	0	1	1	4	4	6	4	10	14
	H	245	0	1	0	0	0	4	3	3	0	7	8
	M	356	0	0	0	1	1	0	1	3	4	3	6
68. Arteriosclerosis	T	111	0	0	0	0	0	0	0	0	0	1	0
	H	38	0	0	0	0	0	0	0	0	0	1	0
	M	73	0	0	0	0	0	0	0	0	0	0	0
69. Otras enfermedades del aparato circulatorio	T	835	4	3	1	1	2	16	14	12	11	19	14
	H	361	2	2	1	1	2	14	12	11	8	12	12
	M	474	2	1	0	0	0	2	2	1	3	7	2
VIII.70-73. ENFERMEDADES DEL APARATO RESPIRATORIO	T	630	0	0	0	1	4	11	9	12	7	7	8
	H	378	0	0	0	0	2	9	7	11	5	6	8
	M	252	0	0	0	1	2	2	2	1	2	1	0
70. Neumonía	T	182	0	0	0	0	2	3	3	3	3	4	3
	H	96	0	0	0	0	1	2	2	2	3	4	3
	M	86	0	0	0	0	1	1	1	1	0	0	0
71. Influenza	T	4	0	0	0	0	0	0	0	0	0	0	0
	H	1	0	0	0	0	0	0	0	0	0	0	0
	M	3	0	0	0	0	0	0	0	0	0	0	0
72. Bronquitis crónica y la no espec, enfisema y asma	T	48	0	0	0	0	1	0	0	0	1	0	1
	H	31	0	0	0	0	0	0	0	0	0	0	1
	M	17	0	0	0	0	1	0	0	0	1	0	0
73. Otras enfermedades del aparato respiratorio	T	396	0	0	0	1	1	8	6	9	3	3	4
	H	250	0	0	0	0	1	7	5	9	2	2	4
	M	146	0	0	0	1	0	1	1	0	1	1	0
IX.74-77. ENFERMEDADES DEL APARATO DIGESTIVO	T	400	2	0	0	1	1	2	5	15	10	17	24
	H	241	1	0	0	1	1	2	4	11	7	16	19
	M	159	1	0	0	0	0	0	1	4	3	1	5
74. Úlcera gástrica y duodenal	T	13	0	0	0	0	0	0	0	0	1	1	0
	H	5	0	0	0	0	0	0	0	0	1	1	0
	M	8	0	0	0	0	0	0	0	0	0	0	0
75. Apendicitis	T	2	0	0	0	0	0	0	0	0	0	0	0
	H	0	0	0	0	0	0	0	0	0	0	0	0
	M	2	0	0	0	0	0	0	0	0	0	0	0
76. Cirrosis y otras enf crónicas del hígado	T	156	0	0	0	0	0	0	1	11	6	8	17
	H	112	0	0	0	0	0	0	1	8	5	8	13
	M	44	0	0	0	0	0	0	0	3	1	0	4
77. Otras enfermedades del aparato digestivo	T	229	2	0	0	1	1	2	4	4	3	8	7
	H	124	1	0	0	1	1	2	3	3	1	7	6
	M	105	1	0	0	0	0	0	1	1	2	1	1

DEFUNCIONES DE RESIDENTES EN LA COMUNIDAD DE MADRID CLASIFICADAS POR GRUPOS DE EDAD QUINQUENALES, SEGUN CAUSA DE MUERTE (LISTA REDUCIDA CIE 9ª) Y SEXO {R/R} (CONT.)

		TODAS LAS EDADES	EDAD EN AÑOS										
			50-54	55-59	60-64	65-69	70-74	75-79	80-84	85-89	90-94	95-99	100 y más
63. Enfermedad hipertensiva	T	56	2	1	2	3	4	12	15	10	1	2	0
	H	14	1	1	2	1	0	2	2	1	0	1	0
	M	42	1	0	0	2	4	10	13	9	1	1	0
64. Infarto agudo del miocardio	T	425	25	33	28	56	41	69	70	28	28	1	0
	H	249	20	27	21	43	24	31	24	6	10	1	0
	M	176	5	6	7	13	17	38	46	22	18	0	0
65. Otra enfermedad isquémica del corazón	T	168	5	5	14	13	20	30	34	29	8	6	0
	H	80	3	5	10	12	12	17	11	4	2	1	0
	M	88	2	0	4	1	8	13	23	25	6	5	0
66. Embolia pulmonar	T	65	2	6	2	7	5	9	10	9	5	1	2
	H	35	2	5	1	3	3	5	3	3	2	1	1
	M	30	0	1	1	4	2	4	7	6	3	0	1
67. Enfermedad cerebrovascular	T	601	13	20	24	50	54	91	143	98	55	7	1
	H	245	11	14	17	27	20	34	47	30	17	2	0
	M	356	2	6	7	23	34	57	96	68	38	5	1
68. Arteriosclerosis	T	111	1	0	3	6	6	14	30	27	14	9	0
	H	38	1	0	2	4	4	3	11	10	1	1	0
	M	73	0	0	1	2	2	11	19	17	13	8	0
69. Otras enfermedades del aparato circulatorio	T	835	22	29	42	53	66	106	157	146	78	35	4
	H	361	18	20	23	34	29	46	56	34	16	7	1
	M	474	4	9	19	19	37	60	101	112	62	28	3
VIII.70-73. ENFERMEDADES DEL APARATO RESPIRATORIO	T	630	13	15	25	35	69	104	125	113	48	19	5
	H	378	10	12	20	26	49	62	65	58	22	4	2
	M	252	3	3	5	9	20	42	60	55	26	15	3
70. Neumonía	T	182	4	4	1	6	10	25	48	35	19	7	2
	H	96	3	3	1	5	9	12	20	17	8	1	0
	M	86	1	1	0	1	1	13	28	18	11	6	2
71. Influenza	T	4	0	0	0	0	0	0	3	1	0	0	0
	H	1	0	0	0	0	0	0	1	0	0	0	0
	M	3	0	0	0	0	0	0	2	1	0	0	0
72. Bronquitis crónica y la no espec, enfisema y asma	T	48	1	2	4	3	7	10	7	7	2	1	1
	H	31	1	2	2	3	4	7	4	5	1	0	1
	M	17	0	0	2	0	3	3	3	2	1	1	0
73. Otras enfermedades del aparato respiratorio	T	396	8	9	20	26	52	69	67	70	27	11	2
	H	250	6	7	17	18	36	43	40	36	13	3	1
	M	146	2	2	3	8	16	26	27	34	14	8	1
IX.74-77. ENFERMEDADES DEL APARATO DIGESTIVO	T	400	25	30	32	26	40	56	50	44	16	3	1
	H	241	17	24	24	14	28	31	16	21	3	1	0
	M	159	8	6	8	12	12	25	34	23	13	2	1
74. Úlcera gástrica y duodenal	T	13	0	0	0	0	0	5	2	2	1	1	0
	H	5	0	0	0	0	0	3	0	0	0	0	0
	M	8	0	0	0	0	0	2	2	2	1	1	0
75. Apendicitis	T	2	0	0	0	0	0	0	1	1	0	0	0
	H	0	0	0	0	0	0	0	0	0	0	0	0
	M	2	0	0	0	0	0	0	1	1	0	0	0
76. Cirrosis y otras enf crónicas del hígado	T	156	16	16	20	13	17	18	11	2	0	0	0
	H	112	11	14	16	7	12	9	6	2	0	0	0
	M	44	5	2	4	6	5	9	5	0	0	0	0
77. Otras enfermedades del aparato digestivo	T	229	9	14	12	13	23	33	36	39	15	2	1
	H	124	6	10	8	7	16	19	10	19	3	1	0
	M	105	3	4	4	6	7	14	26	20	12	1	1

DEFUNCIONES DE RESIDENTES EN LA COMUNIDAD DE MADRID CLASIFICADAS POR GRUPOS DE EDAD QUINQUENALES, SEGUN CAUSA DE MUERTE (LISTA REDUCIDA CIE 9ª) Y SEXO {R/R} (CONT.)

		TODAS LAS EDADES	EDAD EN AÑOS										
			Menos de 1	1-4	5-9	10-14	15-19	20-24	25-29	30-34	35-39	40-44	45-49
X.78-80. ENFERMEDADES DEL APARATO GENITO URINARIO	T	155	2	0	0	0	0	0	2	2	1	2	1
	H	75	0	0	0	0	0	0	1	0	1	2	1
	M	80	2	0	0	0	0	0	1	2	0	0	0
78. Nefritis, síndrome nefrótico y nefrosis	T	126	2	0	0	0	0	0	2	1	1	2	1
	H	62	0	0	0	0	0	0	1	0	1	2	1
	M	64	2	0	0	0	0	0	1	1	0	0	0
79. Hiperplasia de la próstata	T	1	0	0	0	0	0	0	0	0	0	0	0
	H	1	0	0	0	0	0	0	0	0	0	0	0
	M	0	0	0	0	0	0	0	0	0	0	0	0
80. Otras enfermedades del aparato genito urinario	T	28	0	0	0	0	0	0	0	1	0	0	0
	H	12	0	0	0	0	0	0	0	0	0	0	0
	M	16	0	0	0	0	0	0	0	1	0	0	0
XI.81-84. COMPLICACIONES EMBARAZO, DEL PARTO Y DEL PUERPERIO	T	0	0	0	0	0	0	0	0	0	0	0	0
	H	0	0	0	0	0	0	0	0	0	0	0	0
	M	0	0	0	0	0	0	0	0	0	0	0	0
81. Aborto	T	0	0	0	0	0	0	0	0	0	0	0	0
	H	0	0	0	0	0	0	0	0	0	0	0	0
	M	0	0	0	0	0	0	0	0	0	0	0	0
82. Causas obstétricas directas	T	0	0	0	0	0	0	0	0	0	0	0	0
	H	0	0	0	0	0	0	0	0	0	0	0	0
	M	0	0	0	0	0	0	0	0	0	0	0	0
83. Causas obstétricas indirectas	T	0	0	0	0	0	0	0	0	0	0	0	0
	H	0	0	0	0	0	0	0	0	0	0	0	0
	M	0	0	0	0	0	0	0	0	0	0	0	0
84. Otras	T	0	0	0	0	0	0	0	0	0	0	0	0
	H	0	0	0	0	0	0	0	0	0	0	0	0
	M	0	0	0	0	0	0	0	0	0	0	0	0
XII.85. ENF DE LA PIEL Y DEL TEJIDO CELULAR SUBCUTANEO	T	5	0	0	0	0	0	0	0	0	0	0	0
	H	2	0	0	0	0	0	0	0	0	0	0	0
	M	3	0	0	0	0	0	0	0	0	0	0	0
XIII.86. ENF DEL SISTEMA OSTEOMUSCULAR Y TEJIDO CONJUNTIVO	T	34	0	0	0	0	0	0	0	0	0	0	0
	H	13	0	0	0	0	0	0	0	0	0	0	0
	M	21	0	0	0	0	0	0	0	0	0	0	0
XIV.87. ANOMALIAS CONGENITAS	T	40	26	5	1	0	1	1	0	1	1	1	1
	H	18	12	2	1	0	0	0	0	0	0	1	1
	M	22	14	3	0	0	1	1	0	1	1	0	0
XV.88-89. AFECCIONES ORIGINADAS EN EL PERIODO PERINATAL	T	22	22	0	0	0	0	0	0	0	0	0	0
	H	10	10	0	0	0	0	0	0	0	0	0	0
	M	12	12	0	0	0	0	0	0	0	0	0	0
88. Traumatismo del nacimiento	T	0	0	0	0	0	0	0	0	0	0	0	0
	H	0	0	0	0	0	0	0	0	0	0	0	0
	M	0	0	0	0	0	0	0	0	0	0	0	0
89. Otras afecciones originadas en el periodo perinatal	T	22	22	0	0	0	0	0	0	0	0	0	0
	H	10	10	0	0	0	0	0	0	0	0	0	0
	M	12	12	0	0	0	0	0	0	0	0	0	0
XVI.90. SIGNOS SINTOMAS Y ESTADOS MORBOSOS MAL DEFINIDOS	T	169	4	1	0	2	3	4	4	6	3	6	4
	H	73	3	0	0	2	2	1	4	4	2	4	2
	M	96	1	1	0	0	1	3	0	2	1	2	2

DEFUNCIONES DE RESIDENTES EN LA COMUNIDAD DE MADRID CLASIFICADAS POR GRUPOS DE EDAD QUINQUENALES, SEGUN CAUSA DE MUERTE (LISTA REDUCIDA CIE 9ª) Y SEXO {R/R} (CONT.)

	TODAS LAS EDADES	EDAD EN AÑOS											
		50-54	55-59	60-64	65-69	70-74	75-79	80-84	85-89	90-94	95-99	100 y más	
X.78-80. ENFERMEDADES DEL APARATO GENITO URINARIO	T	155	4	4	8	9	13	27	36	27	11	6	0
	H	75	4	4	4	6	4	16	13	8	9	2	0
	M	80	0	0	4	3	9	11	23	19	2	4	0
78. Nefritis, síndrome nefrótico y nefrosis	T	126	3	3	6	8	10	23	28	22	8	6	0
	H	62	3	3	4	5	2	14	9	8	7	2	0
	M	64	0	0	2	3	8	9	19	14	1	4	0
79. Hiperplasia de la próstata	T	1	0	0	0	0	0	1	0	0	0	0	0
	H	1	0	0	0	0	0	1	0	0	0	0	0
	M	0	0	0	0	0	0	0	0	0	0	0	0
80. Otras enfermedades del aparato genito urinario	T	28	1	1	2	1	3	3	8	5	3	0	0
	H	12	1	1	0	1	2	1	4	0	2	0	0
	M	16	0	0	2	0	1	2	4	5	1	0	0
XI.81-84. COMPLICACIONES EMBARAZO, DEL PARTO Y DEL PUERPERIO	T	0	0	0	0	0	0	0	0	0	0	0	0
	H	0	0	0	0	0	0	0	0	0	0	0	0
	M	0	0	0	0	0	0	0	0	0	0	0	0
81. Aborto	T	0	0	0	0	0	0	0	0	0	0	0	0
	H	0	0	0	0	0	0	0	0	0	0	0	0
	M	0	0	0	0	0	0	0	0	0	0	0	0
82. Causas obstétricas directas	T	0	0	0	0	0	0	0	0	0	0	0	0
	H	0	0	0	0	0	0	0	0	0	0	0	0
	M	0	0	0	0	0	0	0	0	0	0	0	0
83. Causas obstétricas indirectas	T	0	0	0	0	0	0	0	0	0	0	0	0
	H	0	0	0	0	0	0	0	0	0	0	0	0
	M	0	0	0	0	0	0	0	0	0	0	0	0
84. Otras	T	0	0	0	0	0	0	0	0	0	0	0	0
	H	0	0	0	0	0	0	0	0	0	0	0	0
	M	0	0	0	0	0	0	0	0	0	0	0	0
XII.85. ENF DE LA PIEL Y DEL TEJIDO CELULAR SUBCUTANEO	T	5	0	0	0	0	1	0	2	1	1	0	0
	H	2	0	0	0	0	1	0	1	0	0	0	0
	M	3	0	0	0	0	0	0	1	1	1	0	0
XIII.86. ENF DEL SISTEMA OSTEOMUSCULAR Y TEJIDO CONJUNTIVO	T	34	3	1	0	0	1	4	9	10	6	0	0
	H	13	2	0	0	0	0	2	4	4	1	0	0
	M	21	1	1	0	0	1	2	5	6	5	0	0
XIV.87. ANOMALIAS CONGENITAS	T	40	0	0	1	0	0	1	0	0	0	0	0
	H	18	0	0	1	0	0	0	0	0	0	0	0
	M	22	0	0	0	0	0	1	0	0	0	0	0
XV.88-89. AFECCIONES ORIGINADAS EN EL PERIODO PERINATAL	T	22	0	0	0	0	0	0	0	0	0	0	0
	H	10	0	0	0	0	0	0	0	0	0	0	0
	M	12	0	0	0	0	0	0	0	0	0	0	0
88. Traumatismo del nacimiento	T	0	0	0	0	0	0	0	0	0	0	0	0
	H	0	0	0	0	0	0	0	0	0	0	0	0
	M	0	0	0	0	0	0	0	0	0	0	0	0
89. Otras afecciones originadas en el periodo perinatal	T	22	0	0	0	0	0	0	0	0	0	0	0
	H	10	0	0	0	0	0	0	0	0	0	0	0
	M	12	0	0	0	0	0	0	0	0	0	0	0
XVI.90. SIGNOS SINTOMAS Y ESTADOS MORBOSOS MAL DEFINIDOS	T	169	3	3	8	6	6	12	27	34	21	10	2
	H	73	2	2	7	4	4	5	12	7	6	0	0
	M	96	1	1	1	2	2	7	15	27	15	10	2

DEFUNCIONES DE RESIDENTES EN LA COMUNIDAD DE MADRID CLASIFICADAS POR GRUPOS DE EDAD QUINQUENALES, SEGUN CAUSA DE MUERTE (LISTA REDUCIDA CIE 9ª) Y SEXO {R/R} (CONT.)

	TODAS LAS EDADES	EDAD EN AÑOS											
		Menos de 1	1-4	5-9	10-14	15-19	20-24	25-29	30-34	35-39	40-44	45-49	
XVII.91-99. CAUSA EXTERNA	T	506	5	7	5	9	42	83	70	46	38	31	23
DE TRAUMATISMOS	H	390	3	5	3	8	30	63	60	40	30	27	19
Y ENVENENAMIENTO	M	116	2	2	2	1	12	20	10	6	8	4	4
91. Accidentes de ferrocarril	T	10	0	0	0	1	0	0	0	2	1	0	0
	H	8	0	0	0	1	0	0	0	2	0	0	0
	M	2	0	0	0	0	0	0	0	0	1	0	0
92. Accidentes de tráfico de vehiculo de motor	T	216	1	4	3	5	17	41	37	22	19	12	9
	H	164	1	2	2	4	13	31	29	19	13	10	7
	M	52	0	2	1	1	4	10	8	3	6	2	2
93. Envenenamiento accidental	T	20	0	0	0	0	1	9	6	1	2	0	0
	H	19	0	0	0	0	1	9	6	1	2	0	0
	M	1	0	0	0	0	0	0	0	0	0	0	0
94. Caídas accidentales	T	24	0	0	0	0	2	5	3	0	4	0	0
	H	19	0	0	0	0	1	4	3	0	4	0	0
	M	5	0	0	0	0	1	1	0	0	0	0	0
95. Accidentes causados por el fuego	T	5	0	0	0	0	0	2	1	0	1	0	0
	H	3	0	0	0	0	0	1	1	0	1	0	0
	M	2	0	0	0	0	0	1	0	0	0	0	0
96. Todos los demás accidentes y efectos adversos	T	163	3	3	2	3	19	23	14	17	9	11	10
	H	127	1	3	1	3	12	17	14	15	9	10	8
	M	36	2	0	1	0	7	6	0	2	0	1	2
97. Suicidio y lesiones autoinfligidas	T	53	0	0	0	0	3	2	6	3	1	5	3
	H	38	0	0	0	0	3	1	4	2	0	4	3
	M	15	0	0	0	0	0	1	2	1	1	1	0
98. Homicidio y lesion intencional por otra persona	T	10	1	0	0	0	0	1	0	1	1	3	0
	H	7	1	0	0	0	0	0	0	1	1	3	0
	M	3	0	0	0	0	0	1	0	0	0	0	0
99. Otras violencias	T	5	0	0	0	0	0	0	3	0	0	0	1
	H	5	0	0	0	0	0	0	3	0	0	0	1
	M	0	0	0	0	0	0	0	0	0	0	0	0

DEFUNCIONES DE RESIDENTES EN LA COMUNIDAD DE MADRID CLASIFICADAS POR GRUPOS DE EDAD QUINQUENALES, SEGUN CAUSA DE MUERTE (LISTA REDUCIDA CIE 9ª) Y SEXO {R/R} (CONT.)

	TODAS LAS EDADES	EDAD EN AÑOS											
		50-54	55-59	60-64	65-69	70-74	75-79	80-84	85-89	90-94	95-99	100 y más	
XVII.91-99. CAUSA EXTERNA DE TRAUMATISMOS Y ENVENENAMIENTO	T	506	19	25	16	19	14	16	18	11	9	0	0
	H	390	15	23	10	14	9	9	12	6	4	0	0
	M	116	4	2	6	5	5	7	6	5	5	0	0
91. Accidentes de ferrocarril	T	10	0	1	1	0	2	0	0	1	0	0	0
	H	8	0	1	1	0	0	0	1	0	0	0	0
	M	2	0	0	0	0	0	0	0	0	0	0	0
92. Accidentes de tráfico de vehiculo de motor	T	216	8	8	5	6	1	6	8	3	1	0	0
	H	164	6	8	2	4	0	4	7	1	1	0	0
	M	52	2	0	3	2	1	2	1	2	0	0	0
93. Envenenamiento accidental	T	20	0	0	0	0	0	0	0	0	1	0	0
	H	19	0	0	0	0	0	0	0	0	1	0	0
	M	1	0	0	0	0	0	0	0	0	0	0	0
94. Caídas accidentales	T	24	0	2	2	1	3	0	1	1	0	0	0
	H	19	0	2	2	1	2	0	0	0	0	0	0
	M	5	0	0	0	0	1	0	1	1	0	0	0
95. Accidentes causados por el fuego	T	5	0	0	0	0	0	0	0	0	0	0	0
	H	3	0	0	0	0	0	0	0	0	1	0	0
	M	2	0	0	0	0	0	0	0	0	0	0	0
96. Todos los demás accidentes y efectos adversos	T	163	8	8	5	7	4	5	3	5	4	0	0
	H	127	7	7	4	5	3	2	1	3	2	0	0
	M	36	1	1	1	2	1	3	2	2	2	0	0
97. Suicidio y lesiones autoinfligidas	T	53	3	5	2	4	3	5	5	1	2	0	0
	H	38	2	4	0	4	2	3	4	1	1	0	0
	M	15	1	1	2	0	1	2	1	0	1	0	0
98. Homicidio y lesion intencional por otra persona	T	10	0	0	1	1	1	0	0	0	0	0	0
	H	7	0	0	1	0	0	0	0	0	0	0	0
	M	3	0	0	0	1	1	0	0	0	0	0	0
99. Otras violencias	T	5	0	1	0	0	0	0	0	0	0	0	0
	H	5	0	1	0	0	0	0	0	0	0	0	0
	M	0	0	0	0	0	0	0	0	0	0	0	0

DEFUNCIONES DE RESIDENTES EN LA COMUNIDAD DE MADRID CLASIFICADAS POR GRUPOS DE EDAD QUINQUENALES, SEGUN CAUSA DE MUERTE (LISTA REDUCIDA CIE 9ª) Y SEXO {R/R} (CONT.)

	TODAS LAS EDADES	EDAD EN AÑOS											
		Menos de 1	1-4	5-9	10-14	15-19	20-24	25-29	30-34	35-39	40-44	45-49	
CAUSAS DE MUERTE													
LISTA REDUCIDA (CIE 9ª)													
01-99. TODAS LAS CAUSAS	T	2932	26	8	6	3	21	33	31	44	49	33	47
	H	1499	9	5	4	1	17	30	25	31	38	23	28
	M	1433	17	3	2	2	4	3	6	13	11	10	19
I.01-18. ENFERMEDADES INFECCIOSAS Y PARASITARIAS	T	45	1	0	0	0	1	0	1	3	2	3	2
	H	27	1	0	0	0	0	0	0	3	2	3	1
	M	18	0	0	0	0	1	0	1	0	0	0	1
01. Cólera	T	0	0	0	0	0	0	0	0	0	0	0	0
	H	0	0	0	0	0	0	0	0	0	0	0	0
	M	0	0	0	0	0	0	0	0	0	0	0	0
02. Fiebre tifoidea	T	0	0	0	0	0	0	0	0	0	0	0	0
	H	0	0	0	0	0	0	0	0	0	0	0	0
	M	0	0	0	0	0	0	0	0	0	0	0	0
03. Otras enfermedades infecciosas intestinales	T	0	0	0	0	0	0	0	0	0	0	0	0
	H	0	0	0	0	0	0	0	0	0	0	0	0
	M	0	0	0	0	0	0	0	0	0	0	0	0
04-05. Tuberculosis (Todas)	T	4	0	0	0	0	0	0	0	0	0	2	1
	H	4	0	0	0	0	0	0	0	0	0	2	1
	M	0	0	0	0	0	0	0	0	0	0	0	0
04. Tuberculosis del aparato respiratorio	T	4	0	0	0	0	0	0	0	0	0	2	1
	H	4	0	0	0	0	0	0	0	0	0	2	1
	M	0	0	0	0	0	0	0	0	0	0	0	0
05. Otras tuberculosis	T	0	0	0	0	0	0	0	0	0	0	0	0
	H	0	0	0	0	0	0	0	0	0	0	0	0
	M	0	0	0	0	0	0	0	0	0	0	0	0
06. Tos ferina	T	0	0	0	0	0	0	0	0	0	0	0	0
	H	0	0	0	0	0	0	0	0	0	0	0	0
	M	0	0	0	0	0	0	0	0	0	0	0	0
07. Infecciones meningocócicas	T	0	0	0	0	0	0	0	0	0	0	0	0
	H	0	0	0	0	0	0	0	0	0	0	0	0
	M	0	0	0	0	0	0	0	0	0	0	0	0
08. Tétanos	T	0	0	0	0	0	0	0	0	0	0	0	0
	H	0	0	0	0	0	0	0	0	0	0	0	0
	M	0	0	0	0	0	0	0	0	0	0	0	0
09. Septicemia	T	35	1	0	0	0	1	0	1	1	1	1	1
	H	19	1	0	0	0	0	0	0	1	1	1	0
	M	16	0	0	0	0	1	0	1	0	0	0	1
10. Viruela	T	0	0	0	0	0	0	0	0	0	0	0	0
	H	0	0	0	0	0	0	0	0	0	0	0	0
	M	0	0	0	0	0	0	0	0	0	0	0	0
11. Sarampión	T	0	0	0	0	0	0	0	0	0	0	0	0
	H	0	0	0	0	0	0	0	0	0	0	0	0
	M	0	0	0	0	0	0	0	0	0	0	0	0
12. Encefalitis vírica	T	0	0	0	0	0	0	0	0	0	0	0	0
	H	0	0	0	0	0	0	0	0	0	0	0	0
	M	0	0	0	0	0	0	0	0	0	0	0	0
13. Hepatitis vírica	T	1	0	0	0	0	0	0	0	0	0	0	0
	H	0	0	0	0	0	0	0	0	0	0	0	0
	M	1	0	0	0	0	0	0	0	0	0	0	0
14. Rickettsiosis	T	0	0	0	0	0	0	0	0	0	0	0	0
	H	0	0	0	0	0	0	0	0	0	0	0	0
	M	0	0	0	0	0	0	0	0	0	0	0	0
15. Paludismo	T	0	0	0	0	0	0	0	0	0	0	0	0
	H	0	0	0	0	0	0	0	0	0	0	0	0
	M	0	0	0	0	0	0	0	0	0	0	0	0

DEFUNCIONES DE RESIDENTES EN LA COMUNIDAD DE MADRID CLASIFICADAS POR GRUPOS DE EDAD QUINQUENALES, SEGUN CAUSA DE MUERTE (LISTA REDUCIDA CIE 9ª) Y SEXO {R/R} (CONT.)

		TODAS LAS EDADES	EDAD EN AÑOS										
			50-54	55-59	60-64	65-69	70-74	75-79	80-84	85-89	90-94	95-99	100 y más
CAUSAS DE MUERTE													
LISTA REDUCIDA (CIE 9ª)													
01-99. TODAS LAS CAUSAS	T	2932	74	95	170	203	318	426	565	433	262	77	8
	H	1499	56	73	122	130	189	223	219	166	92	16	2
	M	1433	18	22	48	73	129	203	346	267	170	61	6
I.01-18. ENFERMEDADES INFECCIOSAS Y PARASITARIAS	T	45	0	2	1	4	5	5	4	9	1	1	0
	H	27	0	2	1	3	3	1	3	4	0	0	0
	M	18	0	0	0	1	2	4	1	5	1	1	0
01. Cólera	T	0	0	0	0	0	0	0	0	0	0	0	0
	H	0	0	0	0	0	0	0	0	0	0	0	0
	M	0	0	0	0	0	0	0	0	0	0	0	0
02. Fiebre tifoidea	T	0	0	0	0	0	0	0	0	0	0	0	0
	H	0	0	0	0	0	0	0	0	0	0	0	0
	M	0	0	0	0	0	0	0	0	0	0	0	0
03. Otras enfermedades infecciosas intestinales	T	0	0	0	0	0	0	0	0	0	0	0	0
	H	0	0	0	0	0	0	0	0	0	0	0	0
	M	0	0	0	0	0	0	0	0	0	0	0	0
04-05. Tuberculosis (Todas)	T	4	0	0	0	0	0	0	0	1	0	0	0
	H	4	0	0	0	0	0	0	0	1	0	0	0
	M	0	0	0	0	0	0	0	0	0	0	0	0
04. Tuberculosis del aparato respiratorio	T	4	0	0	0	0	0	0	0	1	0	0	0
	H	4	0	0	0	0	0	0	0	1	0	0	0
	M	0	0	0	0	0	0	0	0	0	0	0	0
05. Otras tuberculosis	T	0	0	0	0	0	0	0	0	0	0	0	0
	H	0	0	0	0	0	0	0	0	0	0	0	0
	M	0	0	0	0	0	0	0	0	0	0	0	0
06. Tos ferina	T	0	0	0	0	0	0	0	0	0	0	0	0
	H	0	0	0	0	0	0	0	0	0	0	0	0
	M	0	0	0	0	0	0	0	0	0	0	0	0
07. Infecciones meningocócicas	T	0	0	0	0	0	0	0	0	0	0	0	0
	H	0	0	0	0	0	0	0	0	0	0	0	0
	M	0	0	0	0	0	0	0	0	0	0	0	0
08. Tétanos	T	0	0	0	0	0	0	0	0	0	0	0	0
	H	0	0	0	0	0	0	0	0	0	0	0	0
	M	0	0	0	0	0	0	0	0	0	0	0	0
09. Septicemia	T	35	0	1	1	4	5	4	3	8	1	1	0
	H	19	0	1	1	3	3	1	3	3	0	0	0
	M	16	0	0	0	1	2	3	0	5	1	1	0
10. Viruela	T	0	0	0	0	0	0	0	0	0	0	0	0
	H	0	0	0	0	0	0	0	0	0	0	0	0
	M	0	0	0	0	0	0	0	0	0	0	0	0
11. Sarampión	T	0	0	0	0	0	0	0	0	0	0	0	0
	H	0	0	0	0	0	0	0	0	0	0	0	0
	M	0	0	0	0	0	0	0	0	0	0	0	0
12. Encefalitis vírica	T	0	0	0	0	0	0	0	0	0	0	0	0
	H	0	0	0	0	0	0	0	0	0	0	0	0
	M	0	0	0	0	0	0	0	0	0	0	0	0
13. Hepatitis vírica	T	1	0	0	0	0	0	1	0	0	0	0	0
	H	0	0	0	0	0	0	0	0	0	0	0	0
	M	1	0	0	0	0	0	1	0	0	0	0	0
14. Rickettsiosis	T	0	0	0	0	0	0	0	0	0	0	0	0
	H	0	0	0	0	0	0	0	0	0	0	0	0
	M	0	0	0	0	0	0	0	0	0	0	0	0
15. Paludismo	T	0	0	0	0	0	0	0	0	0	0	0	0
	H	0	0	0	0	0	0	0	0	0	0	0	0
	M	0	0	0	0	0	0	0	0	0	0	0	0

DEFUNCIONES DE RESIDENTES EN LA COMUNIDAD DE MADRID CLASIFICADAS POR GRUPOS DE EDAD QUINQUENALES, SEGUN CAUSA DE MUERTE (LISTA REDUCIDA CIE 9ª) Y SEXO {R/R} (CONT.)

		TODAS LAS EDADES	EDAD EN AÑOS										
			Menos de 1	1-4	5-9	10-14	15-19	20-24	25-29	30-34	35-39	40-44	45-49
16. Sífilis y otras enfermedades venéreas	T	0	0	0	0	0	0	0	0	0	0	0	0
	H	0	0	0	0	0	0	0	0	0	0	0	0
	M	0	0	0	0	0	0	0	0	0	0	0	0
17. Equinococosis	T	0	0	0	0	0	0	0	0	0	0	0	0
	H	0	0	0	0	0	0	0	0	0	0	0	0
	M	0	0	0	0	0	0	0	0	0	0	0	0
18. Todas las demás y sus efectos tardíos	T	5	0	0	0	0	0	0	0	2	1	0	0
	H	4	0	0	0	0	0	0	0	2	1	0	0
	M	1	0	0	0	0	0	0	0	0	0	0	0
II.19-45. TUMORES	T	626	2	0	2	1	1	1	2	5	9	7	17
	H	377	0	0	1	0	1	1	2	0	3	5	10
	M	249	2	0	1	1	0	0	0	5	6	2	7
19-42. Tumores malignos	T	605	2	0	1	1	1	1	2	5	9	7	16
	H	363	0	0	0	0	1	1	2	0	3	5	10
	M	242	2	0	1	1	0	0	0	5	6	2	6
19. Tumor maligno labio de la cavidad bucal y de la faringe	T	12	0	0	0	0	0	0	0	0	0	2	0
	H	12	0	0	0	0	0	0	0	0	0	2	0
	M	0	0	0	0	0	0	0	0	0	0	0	0
20. Tumor maligno del esófago	T	13	0	0	0	0	0	0	0	0	0	0	0
	H	12	0	0	0	0	0	0	0	0	0	0	0
	M	1	0	0	0	0	0	0	0	0	0	0	0
21. Tumor maligno del estómago	T	41	0	0	0	0	0	0	0	0	1	1	0
	H	26	0	0	0	0	0	0	0	0	1	0	0
	M	15	0	0	0	0	0	0	0	0	0	1	0
22. Tumor maligno de intestino delgado	T	2	0	0	0	0	0	0	0	0	0	0	0
	H	1	0	0	0	0	0	0	0	0	0	0	0
	M	1	0	0	0	0	0	0	0	0	0	0	0
23. Tumor maligno del colon	T	53	0	0	0	0	0	0	0	0	1	2	1
	H	29	0	0	0	0	0	0	0	0	0	2	1
	M	24	0	0	0	0	0	0	0	0	1	0	0
24. Tumor maligno recto recto sigmoide y del ano	T	14	0	0	0	0	0	0	0	0	1	0	0
	H	9	0	0	0	0	0	0	0	0	1	0	0
	M	5	0	0	0	0	0	0	0	0	0	0	0
25. Tumor maligno del hígado especificado como primario	T	35	0	0	0	0	0	0	0	0	0	0	1
	H	19	0	0	0	0	0	0	0	0	0	0	1
	M	16	0	0	0	0	0	0	0	0	0	0	0
26. Tumor maligno del páncreas	T	18	0	0	0	0	0	0	0	0	0	0	0
	H	10	0	0	0	0	0	0	0	0	0	0	0
	M	8	0	0	0	0	0	0	0	0	0	0	0
27. Tumor maligno de la tráquea, de los bronquios y pulmón	T	129	0	0	0	0	0	0	0	0	2	1	4
	H	115	0	0	0	0	0	0	0	0	1	1	3
	M	14	0	0	0	0	0	0	0	0	1	0	1
28. Tumor maligno de los huesos y de cartílagos articu	T	1	0	0	0	0	0	0	0	0	0	0	0
	H	1	0	0	0	0	0	0	0	0	0	0	0
	M	0	0	0	0	0	0	0	0	0	0	0	0
29. Melanoma maligno de la piel	T	5	0	0	0	0	0	0	0	0	0	0	1
	H	3	0	0	0	0	0	0	0	0	0	0	1
	M	2	0	0	0	0	0	0	0	0	0	0	0
30. Otro tumor maligno de la piel	T	9	0	0	0	0	0	0	0	0	0	0	0
	H	2	0	0	0	0	0	0	0	0	0	0	0
	M	7	0	0	0	0	0	0	0	0	0	0	0
31. Tumor maligno de mama de la mujer	T	44	0	0	0	0	0	0	0	3	3	0	4
	H	0	0	0	0	0	0	0	0	0	0	0	0
	M	44	0	0	0	0	0	0	0	3	3	0	4
32. Tumor maligno del cuello del útero	T	5	0	0	0	0	0	0	0	0	1	0	0
	H	0	0	0	0	0	0	0	0	0	0	0	0
	M	5	0	0	0	0	0	0	0	0	1	0	0

DEFUNCIONES DE RESIDENTES EN LA COMUNIDAD DE MADRID CLASIFICADAS POR GRUPOS DE EDAD QUINQUENALES, SEGUN CAUSA DE MUERTE (LISTA REDUCIDA CIE 9ª) Y SEXO {R/R} (CONT.)

		TODAS LAS EDADES	EDAD EN AÑOS											
			50-54	55-59	60-64	65-69	70-74	75-79	80-84	85-89	90-94	95-99	100 y más	
16. Sífilis y otras enfermedades venéreas	T	0	0	0	0	0	0	0	0	0	0	0	0	
	H	0	0	0	0	0	0	0	0	0	0	0	0	
	M	0	0	0	0	0	0	0	0	0	0	0	0	
17. Equinocosis	T	0	0	0	0	0	0	0	0	0	0	0	0	
	H	0	0	0	0	0	0	0	0	0	0	0	0	
	M	0	0	0	0	0	0	0	0	0	0	0	0	
18. Todas las demás y sus efectos tardíos	T	5	0	1	0	0	0	0	1	0	0	0	0	
	H	4	0	1	0	0	0	0	0	0	0	0	0	
	M	1	0	0	0	0	0	0	1	0	0	0	0	
II.19-45. TUMORES		T	626	29	33	86	63	107	98	82	57	18	6	0
	H	377	22	22	64	46	74	55	40	25	5	1	0	
	M	249	7	11	22	17	33	43	42	32	13	5	0	
19-42. Tumores malignos		T	605	29	33	82	61	103	96	78	55	17	6	0
	H	363	22	22	61	44	71	54	37	24	5	1	0	
	M	242	7	11	21	17	32	42	41	31	12	5	0	
19. Tumor maligno labio de la cavidad bucal y de la faringe	T	12	1	2	1	1	1	1	2	1	0	0	0	
	H	12	1	2	1	1	1	1	2	1	0	0	0	
	M	0	0	0	0	0	0	0	0	0	0	0	0	
20. Tumor maligno del esófago	T	13	1	2	3	0	2	2	0	2	0	0	0	
	H	12	1	2	3	0	2	2	0	2	0	0	0	
	M	1	0	0	0	0	0	0	0	1	0	0	0	
21. Tumor maligno del estómago	T	41	2	3	1	6	11	7	3	4	1	1	0	
	H	26	2	1	1	5	7	6	1	2	0	1	0	
	M	15	0	2	0	1	4	1	2	2	1	1	0	
22. Tumor maligno de intestino delgado	T	2	0	0	0	0	1	0	0	0	0	0	0	
	H	1	0	0	0	0	1	0	0	0	0	0	0	
	M	1	0	0	0	0	1	0	0	0	0	0	0	
23. Tumor maligno del colon	T	53	1	3	7	8	7	7	9	6	1	0	0	
	H	29	1	1	3	3	5	2	7	3	1	0	0	
	M	24	0	2	4	5	2	5	2	3	0	0	0	
24. Tumor maligno recto sigmoide y del ano	T	14	0	0	1	1	3	2	1	2	0	0	0	
	H	9	0	0	1	1	1	2	1	2	0	0	0	
	M	5	0	0	0	0	2	0	1	2	0	0	0	
25. Tumor maligno del hígado especificado como primario	T	35	0	0	6	3	8	9	5	2	0	1	0	
	H	19	0	0	5	1	6	5	1	0	0	0	0	
	M	16	0	0	1	2	2	4	4	2	0	1	0	
26. Tumor maligno del páncreas	T	18	1	2	1	1	3	5	3	1	0	0	0	
	H	10	1	2	1	0	3	2	1	0	0	0	0	
	M	8	0	0	0	1	0	3	2	1	1	0	0	
27. Tumor maligno de la tráquea, de los bronquios y pulmón	T	129	10	6	30	18	27	18	10	3	0	0	0	
	H	115	10	6	28	16	25	14	8	3	0	0	0	
	M	14	0	0	2	2	2	4	2	0	0	0	0	
28. Tumor maligno de los huesos y de cartilagos articu	T	1	1	0	0	0	0	0	0	0	0	0	0	
	H	1	1	0	0	0	0	0	0	0	0	0	0	
	M	0	0	0	0	0	0	0	0	0	0	0	0	
29. Melanoma maligno de la piel	T	5	0	0	2	0	1	0	0	1	0	0	0	
	H	3	0	0	1	0	0	0	0	1	0	0	0	
	M	2	0	0	1	0	1	0	0	0	0	0	0	
30. Otro tumor maligno de la piel	T	9	0	0	0	0	0	1	1	2	4	1	0	
	H	2	0	0	0	0	0	1	0	1	0	0	0	
	M	7	0	0	0	0	0	0	1	1	4	1	0	
31. Tumor maligno de mama de la mujer	T	44	1	3	5	2	3	7	7	4	1	1	0	
	H	0	0	0	0	0	0	0	0	0	0	0	0	
	M	44	1	3	5	2	3	7	7	4	1	1	0	
32. Tumor maligno del cuello del útero	T	5	0	0	0	1	0	0	1	2	0	0	0	
	H	0	0	0	0	0	0	0	0	0	0	0	0	
	M	5	0	0	0	1	0	0	1	2	0	0	0	

DEFUNCIONES DE RESIDENTES EN LA COMUNIDAD DE MADRID CLASIFICADAS POR GRUPOS DE EDAD QUINQUENALES, SEGUN CAUSA DE MUERTE (LISTA REDUCIDA CIE 9ª) Y SEXO {R/R} (CONT.)

	TODAS LAS EDADES	EDAD EN AÑOS												
		Menos de 1	1-4	5-9	10-14	15-19	20-24	25-29	30-34	35-39	40-44	45-49		
33. Tumor maligno cuerp. útero y del útero, parte no especific.	T	4	0	0	0	0	0	0	0	0	0	0	0	0
	H	0	0	0	0	0	0	0	0	0	0	0	0	0
	M	4	0	0	0	0	0	0	0	0	0	0	0	0
34. Tumor maligno de ovario y otros anexos del útero	T	8	0	0	0	0	0	0	0	0	0	0	0	0
	H	0	0	0	0	0	0	0	0	0	0	0	0	0
	M	8	0	0	0	0	0	0	0	0	0	0	0	0
35. Tumor maligno de la próstata	T	30	0	0	0	0	0	0	0	0	0	0	0	0
	H	30	0	0	0	0	0	0	0	0	0	0	0	0
	M	0	0	0	0	0	0	0	0	0	0	0	0	0
36. Tumor maligno del testículo	T	0	0	0	0	0	0	0	0	0	0	0	0	0
	H	0	0	0	0	0	0	0	0	0	0	0	0	0
	M	0	0	0	0	0	0	0	0	0	0	0	0	0
37. Tumor maligno de la vejiga	T	27	0	0	0	0	0	0	0	0	0	0	0	1
	H	22	0	0	0	0	0	0	0	0	0	0	0	0
	M	5	0	0	0	0	0	0	0	0	0	0	0	1
38. Tumor maligno del Encéfalo	T	7	0	0	1	0	0	0	0	0	0	0	0	0
	H	4	0	0	0	0	0	0	0	0	0	0	0	0
	M	3	0	0	1	0	0	0	0	0	0	0	0	0
39. Tumor maligno en sitio no especificado	T	45	0	0	0	0	0	0	0	1	0	0	0	2
	H	23	0	0	0	0	0	0	0	0	0	0	0	2
	M	22	0	0	0	0	0	0	0	1	0	0	0	0
40. Enfermedad de Hodgkin	T	5	0	0	0	0	0	0	0	0	0	1	0	0
	H	3	0	0	0	0	0	0	0	0	0	1	0	0
	M	2	0	0	0	0	0	0	0	0	0	0	0	0
41. Leucemia	T	19	0	0	0	1	1	0	0	1	0	0	0	0
	H	9	0	0	0	0	1	0	0	0	0	0	0	0
	M	10	0	0	0	1	0	0	0	1	0	0	0	0
42. Todos los demás tumores malignos	T	79	2	0	0	0	0	1	2	0	0	0	0	2
	H	33	0	0	0	0	0	1	2	0	0	0	0	2
	M	46	2	0	0	0	0	0	0	0	0	0	0	0
43-45. Otros tumores	T	21	0	0	1	0	0	0	0	0	0	0	0	1
	H	14	0	0	1	0	0	0	0	0	0	0	0	0
	M	7	0	0	0	0	0	0	0	0	0	0	0	1
43. Tumores benignos	T	2	0	0	0	0	0	0	0	0	0	0	0	1
	H	0	0	0	0	0	0	0	0	0	0	0	0	0
	M	2	0	0	0	0	0	0	0	0	0	0	0	1
44. Carcinoma in situ	T	0	0	0	0	0	0	0	0	0	0	0	0	0
	H	0	0	0	0	0	0	0	0	0	0	0	0	0
	M	0	0	0	0	0	0	0	0	0	0	0	0	0
45. Tumor de evolución incierta y de naturaleza no espe.	T	19	0	0	1	0	0	0	0	0	0	0	0	0
	H	14	0	0	1	0	0	0	0	0	0	0	0	0
	M	5	0	0	0	0	0	0	0	0	0	0	0	0
III.46-49. ENF GLAND ENDOC NUTRICION, METAB Y TRAST DE INMUNIDAD	T	112	1	1	0	0	0	1	6	5	5	1	1	
	H	46	1	0	0	0	0	1	5	4	5	1	1	
	M	66	0	1	0	0	0	0	1	1	0	0	0	
46. Diabetes mellitus	T	76	0	0	0	0	0	0	0	0	0	0	0	
	H	22	0	0	0	0	0	0	0	0	0	0	0	
	M	54	0	0	0	0	0	0	0	0	0	0	0	
47. Marasmo nutricional	T	2	0	0	0	0	0	0	0	0	0	0	0	
	H	0	0	0	0	0	0	0	0	0	0	0	0	
	M	2	0	0	0	0	0	0	0	0	0	0	0	
48. Otra desnutrición proteínocalórica	T	3	0	0	0	0	0	0	0	0	0	0	0	
	H	1	0	0	0	0	0	0	0	0	0	0	0	
	M	2	0	0	0	0	0	0	0	0	0	0	0	
49. Otras enf de gland endocr, nutrición, metab e inmunidad	T	31	1	1	0	0	0	1	6	5	5	1	1	
	H	23	1	0	0	0	0	1	5	4	5	1	1	
	M	8	0	1	0	0	0	0	1	1	0	0	0	

DEFUNCIONES DE RESIDENTES EN LA COMUNIDAD DE MADRID CLASIFICADAS POR GRUPOS DE EDAD QUINQUENALES, SEGUN CAUSA DE MUERTE (LISTA REDUCIDA CIE 9ª) Y SEXO {R/R} (CONT.)

	TODAS LAS EDADES	EDAD EN AÑOS											
		50-54	55-59	60-64	65-69	70-74	75-79	80-84	85-89	90-94	95-99	100 y más	
33. Tumor maligno cuerp. útero y del útero, parte no especific.	T	4	0	0	1	0	1	0	0	2	0	0	0
	H	0	0	0	0	0	0	0	0	0	0	0	0
	M	4	0	0	1	0	1	0	0	2	0	0	0
34. Tumor maligno de ovario y otros anexos del útero	T	8	1	0	0	0	2	4	1	0	0	0	0
	H	0	0	0	0	0	0	0	0	0	0	0	0
	M	8	1	0	0	0	2	4	1	0	0	0	0
35. Tumor maligno de la próstata	T	30	0	0	4	1	5	8	8	3	1	0	0
	H	30	0	0	4	1	5	8	8	3	1	0	0
	M	0	0	0	0	0	0	0	0	0	0	0	0
36. Tumor maligno del testículo	T	0	0	0	0	0	0	0	0	0	0	0	0
	H	0	0	0	0	0	0	0	0	0	0	0	0
	M	0	0	0	0	0	0	0	0	0	0	0	0
37. Tumor maligno de la vejiga	T	27	0	0	2	5	4	7	4	3	0	1	0
	H	22	0	0	2	5	4	4	4	2	0	1	0
	M	5	0	0	0	0	0	3	0	1	0	0	0
38. Tumor maligno del Encéfalo	T	7	2	0	0	2	0	2	0	0	0	0	0
	H	4	1	0	0	2	0	1	0	0	0	0	0
	M	3	1	0	0	0	0	1	0	0	0	0	0
39. Tumor maligno en sitio no especificado	T	45	2	1	8	5	7	7	6	2	4	0	0
	H	23	2	1	4	4	4	3	1	1	1	0	0
	M	22	0	0	4	1	3	4	5	1	3	0	0
40. Enfermedad de Hodgkin	T	5	0	0	1	2	1	0	0	0	0	0	0
	H	3	0	0	0	2	1	0	0	0	0	0	0
	M	2	0	0	1	0	0	0	0	0	0	0	0
41. Leucemia	T	19	0	2	3	1	1	1	5	2	1	0	0
	H	9	0	1	3	1	0	1	1	0	1	0	0
	M	10	0	1	0	0	1	0	4	2	0	0	0
42. Todos los demás tumores malignos	T	79	6	9	6	4	14	8	11	10	3	1	0
	H	33	2	6	4	2	6	2	2	3	1	0	0
	M	46	4	3	2	2	8	6	9	7	2	1	0
43-45. Otros tumores	T	21	0	0	4	2	4	2	4	2	1	0	0
	H	14	0	0	3	2	3	1	3	1	0	0	0
	M	7	0	0	1	0	1	1	1	1	1	0	0
43. Tumores benignos	T	2	0	0	0	0	1	0	0	0	0	0	0
	H	0	0	0	0	0	0	0	0	0	0	0	0
	M	2	0	0	0	0	1	0	0	0	0	0	0
44. Carcinoma in situ	T	0	0	0	0	0	0	0	0	0	0	0	0
	H	0	0	0	0	0	0	0	0	0	0	0	0
	M	0	0	0	0	0	0	0	0	0	0	0	0
45. Tumor de evolución incierta y de naturaleza no espe.	T	19	0	0	4	2	3	2	4	2	1	0	0
	H	14	0	0	3	2	3	1	3	1	0	0	0
	M	5	0	0	1	0	0	1	1	1	1	0	0
III.46-49. ENF GLAND ENDOC	T	112	3	1	0	4	16	23	32	7	4	1	0
NUTRICION, METAB Y TRAST DE INMUNIDAD	H	46	3	1	0	2	6	8	5	2	1	0	0
	M	66	0	0	0	2	10	15	27	5	3	1	0
46. Diabetes mellitus	T	76	1	1	0	3	12	21	28	6	3	1	0
	H	22	1	1	0	1	4	8	5	1	1	0	0
	M	54	0	0	0	2	8	13	23	5	2	1	0
47. Marasmo nutricional	T	2	0	0	0	0	0	1	1	0	0	0	0
	H	0	0	0	0	0	0	0	0	0	0	0	0
	M	2	0	0	0	0	0	1	1	0	0	0	0
48. Otra desnutrición proteínocalórica	T	3	0	0	0	0	0	0	1	1	1	0	0
	H	1	0	0	0	0	0	0	0	1	0	0	0
	M	2	0	0	0	0	0	0	1	0	1	0	0
49. Otras enf de gland endocr, nutrición, metab e inmunidad	T	31	2	0	0	1	4	1	2	0	0	0	0
	H	23	2	0	0	1	2	0	0	0	0	0	0
	M	8	0	0	0	0	2	1	2	0	0	0	0

DEFUNCIONES DE RESIDENTES EN LA COMUNIDAD DE MADRID CLASIFICADAS POR GRUPOS DE EDAD QUINQUENALES, SEGUN CAUSA DE MUERTE (LISTA REDUCIDA CIE 9ª) Y SEXO {R/R} (CONT.)

	TODAS LAS EDADES		EDAD EN AÑOS										
			Menos de 1	1-4	5-9	10-14	15-19	20-24	25-29	30-34	35-39	40-44	45-49
IV.50-51. ENF DE LA SANGRE Y DE ORGANOS HEMATOPOYETICOS	T	5	0	0	0	0	0	0	0	0	0	0	0
	H	3	0	0	0	0	0	0	0	0	0	0	0
	M	2	0	0	0	0	0	0	0	0	0	0	0
50. Anemias	T	4	0	0	0	0	0	0	0	0	0	0	0
	H	2	0	0	0	0	0	0	0	0	0	0	0
	M	2	0	0	0	0	0	0	0	0	0	0	0
51. Otras enf de la sangre y de órganos hematopoyéticos	T	1	0	0	0	0	0	0	0	0	0	0	0
	H	1	0	0	0	0	0	0	0	0	0	0	0
	M	0	0	0	0	0	0	0	0	0	0	0	0
V.52-55. TRASTORNOS MENTALES	T	58	0	0	0	0	0	0	0	0	1	0	1
	H	21	0	0	0	0	0	0	0	0	1	0	1
	M	37	0	0	0	0	0	0	0	0	0	0	0
52. Psicosis orgánica senil y presenil	T	50	0	0	0	0	0	0	0	0	0	0	0
	H	16	0	0	0	0	0	0	0	0	0	0	0
	M	34	0	0	0	0	0	0	0	0	0	0	0
53. Psicosis alcohólicas	T	0	0	0	0	0	0	0	0	0	0	0	0
	H	0	0	0	0	0	0	0	0	0	0	0	0
	M	0	0	0	0	0	0	0	0	0	0	0	0
54. Síndrome de dependencia del alcohol	T	2	0	0	0	0	0	0	0	0	1	0	0
	H	2	0	0	0	0	0	0	0	0	1	0	0
	M	0	0	0	0	0	0	0	0	0	0	0	0
55. Otros trastornos mentales	T	6	0	0	0	0	0	0	0	0	0	0	1
	H	3	0	0	0	0	0	0	0	0	0	0	1
	M	3	0	0	0	0	0	0	0	0	0	0	0
VI.56-60. ENF DEL SISTEMA NERVIOSO Y ORGANOS DE LOS SENTIDOS	T	43	1	1	1	0	1	0	1	1	1	2	1
	H	25	0	1	0	0	1	0	1	1	1	2	0
	M	18	1	0	1	0	0	0	0	0	0	0	1
56. Meningitis	T	4	0	1	0	0	0	0	0	0	0	0	0
	H	4	0	1	0	0	0	0	0	0	0	0	0
	M	0	0	0	0	0	0	0	0	0	0	0	0
57. Encefalitis	T	0	0	0	0	0	0	0	0	0	0	0	0
	H	0	0	0	0	0	0	0	0	0	0	0	0
	M	0	0	0	0	0	0	0	0	0	0	0	0
58. Parkinson	T	8	0	0	0	0	0	0	0	0	0	0	0
	H	5	0	0	0	0	0	0	0	0	0	0	0
	M	3	0	0	0	0	0	0	0	0	0	0	0
59. Epilepsia	T	0	0	0	0	0	0	0	0	0	0	0	0
	H	0	0	0	0	0	0	0	0	0	0	0	0
	M	0	0	0	0	0	0	0	0	0	0	0	0
60. Otras enf del SN y de los órganos de los sentidos	T	31	1	0	1	0	1	0	1	1	1	2	1
	H	16	0	0	0	0	1	0	1	1	1	2	0
	M	15	1	0	1	0	0	0	0	0	0	0	1
VII.61-69. ENFERMEDADES DEL APARATO CIRCULATORIO	T	1156	2	0	0	0	1	1	4	7	9	8	7
	H	497	2	0	0	0	1	1	3	7	8	5	5
	M	659	0	0	0	0	0	0	1	0	1	3	2
61. Fiebre reumática aguda	T	0	0	0	0	0	0	0	0	0	0	0	0
	H	0	0	0	0	0	0	0	0	0	0	0	0
	M	0	0	0	0	0	0	0	0	0	0	0	0
62. Enf reumáticas crónicas del corazón	T	8	0	0	0	0	0	0	0	0	0	0	0
	H	4	0	0	0	0	0	0	0	0	0	0	0
	M	4	0	0	0	0	0	0	0	0	0	0	0

DEFUNCIONES DE RESIDENTES EN LA COMUNIDAD DE MADRID CLASIFICADAS POR GRUPOS DE EDAD QUINQUENALES, SEGUN CAUSA DE MUERTE (LISTA REDUCIDA CIE 9ª) Y SEXO {R/R} (CONT.)

	TODAS LAS EDADES	EDAD EN AÑOS											
		50-54	55-59	60-64	65-69	70-74	75-79	80-84	85-89	90-94	95-99	100 y más	
IV.50-51. ENF DE LA SANGRE Y DE ORGANOS HEMATOPOYETICOS	T	5	1	1	0	0	1	0	1	1	0	0	0
	H	3	1	0	0	0	1	0	1	0	0	0	0
	M	2	0	1	0	0	0	0	0	1	0	0	0
50. Anemias	T	4	0	1	0	0	1	0	1	1	0	0	0
	H	2	0	0	0	0	1	0	1	0	0	0	0
	M	2	0	1	0	0	0	0	0	1	0	0	0
51. Otras enf de la sangre y de órganos hematopoyéticos	T	1	1	0	0	0	0	0	0	0	0	0	0
	H	1	1	0	0	0	0	0	0	0	0	0	0
	M	0	0	0	0	0	0	0	0	0	0	0	0
V.52-55. TRASTORNOS MENTALES	T	58	0	1	0	2	4	11	13	13	8	3	1
	H	21	0	1	0	2	1	6	3	5	1	0	0
	M	37	0	0	0	0	3	5	10	8	7	3	1
52. Psicosis orgánica senil y presenil	T	50	0	0	0	1	4	10	11	12	8	3	1
	H	16	0	0	0	1	1	6	3	4	1	0	0
	M	34	0	0	0	0	3	4	8	8	7	3	1
53. Psicosis alcohólicas	T	0	0	0	0	0	0	0	0	0	0	0	0
	H	0	0	0	0	0	0	0	0	0	0	0	0
	M	0	0	0	0	0	0	0	0	0	0	0	0
54. Síndrome de dependencia del alcohol	T	2	0	0	0	1	0	0	0	0	0	0	0
	H	2	0	0	0	1	0	0	0	0	0	0	0
	M	0	0	0	0	0	0	0	0	0	0	0	0
55. Otros trastornos mentales	T	6	0	1	0	0	0	1	2	1	0	0	0
	H	3	0	1	0	0	0	0	0	1	0	0	0
	M	3	0	0	0	0	0	1	2	0	0	0	0
VI.56-60. ENF DEL SISTEMA NERVIOSO Y ORGANOS DE LOS SENTIDOS	T	43	0	0	5	6	11	5	4	1	0	1	0
	H	25	0	0	4	3	5	3	3	0	0	0	0
	M	18	0	0	1	3	6	2	1	1	0	1	0
56. Meningitis	T	4	0	0	1	0	0	1	1	0	0	0	0
	H	4	0	0	1	0	0	1	1	0	0	0	0
	M	0	0	0	0	0	0	0	0	0	0	0	0
57. Encefalitis	T	0	0	0	0	0	0	0	0	0	0	0	0
	H	0	0	0	0	0	0	0	0	0	0	0	0
	M	0	0	0	0	0	0	0	0	0	0	0	0
58. Parkinson	T	8	0	0	1	1	3	1	1	1	0	0	0
	H	5	0	0	1	0	2	1	1	0	0	0	0
	M	3	0	0	0	1	1	0	0	1	0	0	0
59. Epilepsia	T	0	0	0	0	0	0	0	0	0	0	0	0
	H	0	0	0	0	0	0	0	0	0	0	0	0
	M	0	0	0	0	0	0	0	0	0	0	0	0
60. Otras enf del SN y de los órganos de los sentidos	T	31	0	0	3	5	8	3	2	0	0	1	0
	H	16	0	0	2	3	3	1	1	0	0	0	0
	M	15	0	0	1	2	5	2	1	0	0	1	0
VII.61-69. ENFERMEDADES DEL APARATO CIRCULATORIO	T	1156	18	27	37	70	100	176	272	227	151	33	6
	H	497	12	25	22	36	54	89	86	79	55	5	2
	M	659	6	2	15	34	46	87	186	148	96	28	4
61. Fiebre reumática aguda	T	0	0	0	0	0	0	0	0	0	0	0	0
	H	0	0	0	0	0	0	0	0	0	0	0	0
	M	0	0	0	0	0	0	0	0	0	0	0	0
62. Enf reumáticas crónicas del corazón	T	8	0	0	0	2	3	1	1	0	1	0	0
	H	4	0	0	0	1	1	1	0	0	1	0	0
	M	4	0	0	0	1	2	0	1	0	0	0	0

DEFUNCIONES DE RESIDENTES EN LA COMUNIDAD DE MADRID CLASIFICADAS POR GRUPOS DE EDAD QUINQUENALES, SEGUN CAUSA DE MUERTE (LISTA REDUCIDA CIE 9ª) Y SEXO {R/R} (CONT.)

		TODAS LAS EDADES	EDAD EN AÑOS											
			Menos de 1	1-4	5-9	10-14	15-19	20-24	25-29	30-34	35-39	40-44	45-49	
63. Enfermedad hipertensiva	T	31	0	0	0	0	0	0	0	0	0	0	0	0
	H	7	0	0	0	0	0	0	0	0	0	0	0	0
	M	24	0	0	0	0	0	0	0	0	0	0	0	0
64. Infarto agudo del miocardio	T	192	0	0	0	0	0	0	0	0	0	0	0	0
	H	116	0	0	0	0	0	0	0	2	0	2	5	
	M	76	0	0	0	0	0	0	0	0	0	2	3	
65. Otra enfermedad isquémica del corazón	T	73	0	0	0	0	0	0	0	0	0	1	0	
	H	42	0	0	0	0	0	0	0	0	0	1	0	
	M	31	0	0	0	0	0	0	0	0	0	1	0	
66. Embolia pulmonar	T	18	0	0	0	0	0	0	0	0	0	0	0	
	H	5	0	0	0	0	0	0	0	0	0	0	0	
	M	13	0	0	0	0	0	0	0	0	0	0	0	
67. Enfermedad cerebrovascular	T	348	0	0	0	0	1	0	1	0	4	2	0	
	H	124	0	0	0	0	1	0	0	0	3	1	0	
	M	224	0	0	0	0	0	0	1	0	1	1	0	
68. Arteriosclerosis	T	50	0	0	0	0	0	0	0	0	0	0	0	
	H	16	0	0	0	0	0	0	0	0	0	0	0	
	M	34	0	0	0	0	0	0	0	0	0	0	0	
69. Otras enfermedades del aparato circulatorio	T	436	2	0	0	0	0	1	3	5	5	3	2	
	H	183	2	0	0	0	0	1	3	5	5	1	2	
	M	253	0	0	0	0	0	0	0	0	0	2	0	
VIII.70-73. ENFERMEDADES DEL APARATO RESPIRATORIO	T	329	1	1	1	1	0	0	3	2	0	1	1	
	H	195	0	0	1	0	0	0	3	1	0	0	0	
	M	134	1	1	0	1	0	0	0	1	0	1	1	
70. Neumonía	T	73	1	0	0	1	0	0	0	1	0	1	1	
	H	41	0	0	0	0	0	0	2	1	0	0	0	
	M	32	1	0	0	1	0	0	2	1	0	0	0	
71. Influenza	T	2	0	0	0	0	0	0	0	0	0	0	0	
	H	0	0	0	0	0	0	0	0	0	0	0	0	
	M	2	0	0	0	0	0	0	0	0	0	0	0	
72. Bronquitis crónica y la no espec, enfisema y asma	T	39	0	0	0	0	0	0	0	0	0	0	0	
	H	23	0	0	0	0	0	0	0	0	0	0	1	
	M	16	0	0	0	0	0	0	0	0	0	0	0	
73. Otras enfermedades del aparato respiratorio	T	215	0	1	1	0	0	0	1	1	0	1	0	
	H	131	0	0	1	0	0	0	1	0	0	0	0	
	M	84	0	1	0	0	0	0	0	1	0	1	0	
IX.74-77. ENFERMEDADES DEL APARATO DIGESTIVO	T	173	0	0	0	0	0	0	0	0	2	2	3	
	H	89	0	0	0	0	0	0	0	0	1	1	1	
	M	84	0	0	0	0	0	0	0	0	1	1	2	
74. Úlcera gástrica y duodenal	T	9	0	0	0	0	0	0	0	0	0	0	0	
	H	6	0	0	0	0	0	0	0	0	0	0	0	
	M	3	0	0	0	0	0	0	0	0	0	0	0	
75. Apendicitis	T	0	0	0	0	0	0	0	0	0	0	0	0	
	H	0	0	0	0	0	0	0	0	0	0	0	0	
	M	0	0	0	0	0	0	0	0	0	0	0	0	
76. Cirrosis y otras enf crónicas del hígado	T	45	0	0	0	0	0	0	0	0	0	1	3	
	H	28	0	0	0	0	0	0	0	0	0	1	1	
	M	17	0	0	0	0	0	0	0	0	0	0	2	
77. Otras enfermedades del aparato digestivo	T	119	0	0	0	0	0	0	0	0	2	1	0	
	H	55	0	0	0	0	0	0	0	0	1	0	0	
	M	64	0	0	0	0	0	0	0	0	1	1	0	

DEFUNCIONES DE RESIDENTES EN LA COMUNIDAD DE MADRID CLASIFICADAS POR GRUPOS DE EDAD QUINQUENALES, SEGUN CAUSA DE MUERTE (LISTA REDUCIDA CIE 9ª) Y SEXO {R/R} (CONT.)

	TODAS LAS EDADES	EDAD EN AÑOS											
		50-54	55-59	60-64	65-69	70-74	75-79	80-84	85-89	90-94	95-99	100 y más	
63. Enfermedad hipertensiva	T	31	0	0	2	2	1	4	7	7	7	1	0
	H	7	0	0	0	1	0	1	1	2	2	0	0
	M	24	0	0	2	1	1	3	6	5	5	1	0
64. Infarto agudo del miocardio	T	192	7	11	10	25	21	36	34	29	8	2	0
	H	116	5	11	9	19	16	21	15	10	3	0	0
	M	76	2	0	1	6	5	15	19	19	5	2	0
65. Otra enfermedad isquémica del corazón	T	73	1	4	4	6	4	14	19	12	6	2	0
	H	42	0	3	4	5	2	9	6	8	4	0	0
	M	31	1	1	0	1	2	5	13	4	2	2	0
66. Embolia pulmonar	T	18	0	0	2	2	2	2	6	3	1	0	0
	H	5	0	0	0	0	0	0	4	0	1	0	0
	M	13	0	0	2	2	2	2	2	3	0	0	0
67. Enfermedad cerebrovascular	T	348	4	3	6	17	33	58	91	72	48	7	1
	H	124	1	3	2	5	14	26	31	18	17	2	0
	M	224	3	0	4	12	19	32	60	54	31	5	1
68. Arteriosclerosis	T	50	0	0	1	0	2	5	14	12	10	4	2
	H	16	0	0	0	0	1	3	4	2	5	0	1
	M	34	0	0	1	0	1	2	10	10	5	4	1
69. Otras enfermedades del aparato circulatorio	T	436	6	9	12	16	34	56	100	92	70	17	3
	H	183	6	8	7	5	20	28	25	39	22	3	1
	M	253	0	1	5	11	14	28	75	53	48	14	2
VIII.70-73. ENFERMEDADES DEL APARATO RESPIRATORIO	T	329	9	8	15	23	34	54	81	47	36	11	0
	H	195	8	7	13	17	21	34	46	25	15	4	0
	M	134	1	1	2	6	13	20	35	22	21	7	0
70. Neumonía	T	73	4	1	5	3	6	11	17	8	8	5	0
	H	41	4	1	4	3	2	5	12	4	2	1	0
	M	32	0	0	1	0	4	6	5	4	6	4	0
71. Influenza	T	2	0	0	0	0	0	0	2	0	0	0	0
	H	0	0	0	0	0	0	0	0	0	0	0	0
	M	2	0	0	0	0	0	0	2	0	0	0	0
72. Bronquitis crónica y la no espec, enfisema y asma	T	39	2	1	2	2	3	7	6	7	5	3	0
	H	23	1	0	2	1	1	5	3	4	4	2	0
	M	16	1	1	0	1	2	2	3	3	1	1	0
73. Otras enfermedades del aparato respiratorio	T	215	3	6	8	18	25	36	56	32	23	3	0
	H	131	3	6	7	13	18	24	31	17	9	1	0
	M	84	0	0	1	5	7	12	25	15	14	2	0
IX.74-77. ENFERMEDADES DEL APARATO DIGESTIVO	T	173	3	10	15	18	16	25	34	30	10	4	1
	H	89	2	6	11	13	14	14	11	12	3	0	0
	M	84	1	4	4	5	2	11	23	18	7	4	1
74. Úlcera gástrica y duodenal	T	9	0	0	1	0	0	5	1	2	0	0	0
	H	6	0	0	1	0	0	4	0	1	0	0	0
	M	3	0	0	0	0	0	1	1	1	0	0	0
75. Apendicitis	T	0	0	0	0	0	0	0	0	0	0	0	0
	H	0	0	0	0	0	0	0	0	0	0	0	0
	M	0	0	0	0	0	0	0	0	0	0	0	0
76. Cirrosis y otras enf crónicas del hígado	T	45	3	8	7	7	4	5	5	1	1	0	0
	H	28	2	4	4	5	4	5	2	0	0	0	0
	M	17	1	4	3	2	0	0	3	1	1	0	0
77. Otras enfermedades del aparato digestivo	T	119	0	2	7	11	12	15	28	27	9	4	1
	H	55	0	2	6	8	10	5	9	11	3	0	0
	M	64	0	0	1	3	2	10	19	16	6	4	1

DEFUNCIONES DE RESIDENTES EN LA COMUNIDAD DE MADRID CLASIFICADAS POR GRUPOS DE EDAD QUINQUENALES, SEGUN CAUSA DE MUERTE (LISTA REDUCIDA CIE 9ª) Y SEXO {R/R} (CONT.)

	TODAS LAS EDADES	EDAD EN AÑOS											
		Menos de 1	1-4	5-9	10-14	15-19	20-24	25-29	30-34	35-39	40-44	45-49	
X.78-80. ENFERMEDADES DEL APARATO GENITO URINARIO	T	76	0	0	0	0	0	0	0	1	3	0	1
	H	44	0	0	0	0	0	0	0	0	3	0	1
	M	32	0	0	0	0	0	0	0	1	0	0	0
78. Nefritis,síndrome nefrótico y nefrosis	T	65	0	0	0	0	0	0	0	1	3	0	1
	H	38	0	0	0	0	0	0	0	0	3	0	1
	M	27	0	0	0	0	0	0	0	1	0	0	0
79. Hiperplasia de la próstata	T	1	0	0	0	0	0	0	0	0	0	0	0
	H	1	0	0	0	0	0	0	0	0	0	0	0
	M	0	0	0	0	0	0	0	0	0	0	0	0
80. Otras enfermedades del aparato genito urinario	T	10	0	0	0	0	0	0	0	0	0	0	0
	H	5	0	0	0	0	0	0	0	0	0	0	0
	M	5	0	0	0	0	0	0	0	0	0	0	0
XI.81-84. COMPLICACIONES EMBARAZO, DEL PARTO Y DEL PUERPERIO	T	0	0	0	0	0	0	0	0	0	0	0	0
	H	0	0	0	0	0	0	0	0	0	0	0	0
	M	0	0	0	0	0	0	0	0	0	0	0	0
81. Aborto	T	0	0	0	0	0	0	0	0	0	0	0	0
	H	0	0	0	0	0	0	0	0	0	0	0	0
	M	0	0	0	0	0	0	0	0	0	0	0	0
82. Causas obstétricas directas	T	0	0	0	0	0	0	0	0	0	0	0	0
	H	0	0	0	0	0	0	0	0	0	0	0	0
	M	0	0	0	0	0	0	0	0	0	0	0	0
83. Causas obstétricas indirectas	T	0	0	0	0	0	0	0	0	0	0	0	0
	H	0	0	0	0	0	0	0	0	0	0	0	0
	M	0	0	0	0	0	0	0	0	0	0	0	0
84. Otras	T	0	0	0	0	0	0	0	0	0	0	0	0
	H	0	0	0	0	0	0	0	0	0	0	0	0
	M	0	0	0	0	0	0	0	0	0	0	0	0
XII.85. ENF DE LA PIEL Y DEL TEJIDO CELULAR SUBCUTANEO	T	2	0	0	0	0	0	0	0	0	0	0	1
	H	1	0	0	0	0	0	0	0	0	0	0	0
	M	1	0	0	0	0	0	0	0	0	0	0	1
XIII.86. ENF DEL SISTEMA OSTEOMUSCULAR Y TEJIDO CONJUNTIVO	T	26	0	0	0	0	0	0	0	1	0	0	0
	H	5	0	0	0	0	0	0	0	1	0	0	0
	M	21	0	0	0	0	0	0	0	0	0	0	0
XIV.87. ANOMALIAS CONGENITAS	T	13	9	2	0	0	1	0	0	0	0	0	0
	H	6	3	2	0	0	1	0	0	0	0	0	0
	M	7	6	0	0	0	0	0	0	0	0	0	0
XV.88-89. AFECCIONES ORIGINADAS EN EL PERIODO PERINATAL	T	5	5	0	0	0	0	0	0	0	0	0	0
	H	0	0	0	0	0	0	0	0	0	0	0	0
	M	5	5	0	0	0	0	0	0	0	0	0	0
88. Traumatismo del nacimiento	T	0	0	0	0	0	0	0	0	0	0	0	0
	H	0	0	0	0	0	0	0	0	0	0	0	0
	M	0	0	0	0	0	0	0	0	0	0	0	0
89. Otras afecciones originadas en el período perinatal	T	5	5	0	0	0	0	0	0	0	0	0	0
	H	0	0	0	0	0	0	0	0	0	0	0	0
	M	5	5	0	0	0	0	0	0	0	0	0	0
XVI.90. SIGNOS SINTOMAS Y ESTADOS MORBOSOS MAL DEFINIDOS	T	95	3	0	0	0	0	2	2	1	1	1	2
	H	40	2	0	0	0	0	1	1	1	1	1	2
	M	55	1	0	0	0	0	1	1	0	0	0	0

DEFUNCIONES DE RESIDENTES EN LA COMUNIDAD DE MADRID CLASIFICADAS POR GRUPOS DE EDAD QUINQUENALES, SEGUN CAUSA DE MUERTE (LISTA REDUCIDA CIE 9ª) Y SEXO {R/R} (CONT.)

	TODAS LAS EDADES	EDAD EN AÑOS											
		50-54	55-59	60-64	65-69	70-74	75-79	80-84	85-89	90-94	95-99	100 y más	
X.78-80. ENFERMEDADES DEL APARATO GENITO URINARIO	T	76	4	1	3	9	11	8	17	11	7	0	0
	H	44	4	0	3	5	4	4	11	5	4	0	0
	M	32	0	1	0	4	7	4	6	6	3	0	0
78. Nefritis, síndrome nefrótico y nefrosis	T	65	4	1	3	9	11	7	13	6	6	0	0
	H	38	4	0	3	5	4	4	9	2	3	0	0
	M	27	0	1	0	4	7	3	4	4	3	0	0
79. Hiperplasia de la próstata	T	1	0	0	0	0	0	0	1	0	0	0	0
	H	1	0	0	0	0	0	0	1	0	0	0	0
	M	0	0	0	0	0	0	0	0	0	0	0	0
80. Otras enfermedades del aparato genito urinario	T	10	0	0	0	0	0	1	3	5	1	0	0
	H	5	0	0	0	0	0	0	1	3	1	0	0
	M	5	0	0	0	0	0	1	2	2	0	0	0
XI.81-84. COMPLICACIONES EMBARAZO, DEL PARTO Y DEL PUERPERIO	T	0	0	0	0	0	0	0	0	0	0	0	0
	H	0	0	0	0	0	0	0	0	0	0	0	0
	M	0	0	0	0	0	0	0	0	0	0	0	0
81. Aborto	T	0	0	0	0	0	0	0	0	0	0	0	0
	H	0	0	0	0	0	0	0	0	0	0	0	0
	M	0	0	0	0	0	0	0	0	0	0	0	0
82. Causas obstétricas directas	T	0	0	0	0	0	0	0	0	0	0	0	0
	H	0	0	0	0	0	0	0	0	0	0	0	0
	M	0	0	0	0	0	0	0	0	0	0	0	0
83. Causas obstétricas indirectas	T	0	0	0	0	0	0	0	0	0	0	0	0
	H	0	0	0	0	0	0	0	0	0	0	0	0
	M	0	0	0	0	0	0	0	0	0	0	0	0
84. Otras	T	0	0	0	0	0	0	0	0	0	0	0	0
	H	0	0	0	0	0	0	0	0	0	0	0	0
	M	0	0	0	0	0	0	0	0	0	0	0	0
XII.85. ENF DE LA PIEL Y DEL TEJIDO CELULAR SUBCUTANEO	T	2	0	1	0	0	0	0	0	0	0	0	0
	H	1	0	1	0	0	0	0	0	0	0	0	0
	M	1	0	0	0	0	0	0	0	0	0	0	0
XIII.86. ENF DEL SISTEMA OSTEOMUSCULAR Y TEJIDO CONJUNTIVO	T	26	0	0	1	0	1	5	5	4	4	5	0
	H	5	0	0	0	0	0	1	2	0	0	1	0
	M	21	0	0	1	0	1	4	3	4	4	4	0
XIV.87. ANOMALIAS CONGENITAS	T	13	0	0	0	0	0	1	0	0	0	0	0
	H	6	0	0	0	0	0	0	0	0	0	0	0
	M	7	0	0	0	0	0	1	0	0	0	0	0
XV.88-89. AFECCIONES ORIGINADAS EN EL PERIODO PERINATAL	T	5	0	0	0	0	0	0	0	0	0	0	0
	H	0	0	0	0	0	0	0	0	0	0	0	0
	M	5	0	0	0	0	0	0	0	0	0	0	0
88. Traumatismo del nacimiento	T	0	0	0	0	0	0	0	0	0	0	0	0
	H	0	0	0	0	0	0	0	0	0	0	0	0
	M	0	0	0	0	0	0	0	0	0	0	0	0
89. Otras afecciones originadas en el periodo perinatal	T	5	0	0	0	0	0	0	0	0	0	0	0
	H	0	0	0	0	0	0	0	0	0	0	0	0
	M	5	0	0	0	0	0	0	0	0	0	0	0
XVI.90. SIGNOS SINTOMAS Y ESTADOS MORBOSOS MAL DEFINIDOS	T	95	1	1	2	0	4	7	15	20	22	11	0
	H	40	0	1	1	0	1	2	5	9	7	5	0
	M	55	1	0	1	0	3	5	10	11	15	6	0

DEFUNCIONES DE RESIDENTES EN LA COMUNIDAD DE MADRID CLASIFICADAS POR GRUPOS DE EDAD QUINQUENALES, SEGUN CAUSA DE MUERTE (LISTA REDUCIDA CIE 9ª) Y SEXO {R/R} (CONT.)

		TODAS LAS EDADES	EDAD EN AÑOS										
			Menos de 1	1-4	5-9	10-14	15-19	20-24	25-29	30-34	35-39	40-44	45-49
XVII.91-99. CAUSA EXTERNA	T	168	1	3	2	1	16	28	12	18	16	8	10
DE TRAUMATISMOS	H	123	0	2	2	1	13	26	10	13	13	5	6
Y ENVENENAMIENTO	M	45	1	1	0	0	3	2	2	5	3	3	4
91. Accidentes de ferrocarril	T	1	0	0	0	0	0	0	0	0	1	0	0
	H	0	0	0	0	0	0	0	0	0	0	0	0
	M	1	0	0	0	0	0	0	0	0	1	0	0
92. Accidentes de tráfico de vehiculo de motor	T	47	0	0	0	0	5	11	1	14	6	2	1
	H	36	0	0	0	0	4	11	1	10	5	0	0
	M	11	0	0	0	0	1	0	0	4	1	2	1
93. Envenenamiento accidental	T	6	0	0	0	0	0	1	1	0	1	0	0
	H	5	0	0	0	0	0	1	1	0	1	0	0
	M	1	0	0	0	0	0	0	0	0	0	0	0
94. Caídas accidentales	T	4	0	1	0	0	0	0	0	0	0	0	0
	H	3	0	1	0	0	0	0	0	0	0	0	0
	M	1	0	0	0	0	0	0	0	0	0	0	0
95. Accidentes causados por el fuego	T	4	0	0	0	0	0	0	1	0	0	0	1
	H	2	0	0	0	0	0	0	1	0	0	0	1
	M	2	0	0	0	0	0	0	0	0	0	0	0
96. Todos los demás accidentes y efectos adversos	T	88	1	2	2	1	10	16	7	3	7	5	6
	H	64	0	1	2	1	8	14	5	2	6	4	4
	M	24	1	1	0	0	2	2	2	1	1	1	2
97. Suicidio y lesiones autoinfligidas	T	11	0	0	0	0	1	0	1	0	0	0	1
	H	7	0	0	0	0	1	0	1	0	0	0	1
	M	4	0	0	0	0	0	0	0	0	0	0	0
98. Homicidio y lesion intencional por otra persona	T	2	0	0	0	0	0	0	0	0	1	0	1
	H	2	0	0	0	0	0	0	0	0	1	0	1
	M	0	0	0	0	0	0	0	0	0	0	0	0
99. Otras violencias	T	5	0	0	0	0	0	0	1	1	0	1	0
	H	4	0	0	0	0	0	0	1	1	0	1	0
	M	1	0	0	0	0	0	0	0	0	0	0	0

DEFUNCIONES DE RESIDENTES EN LA COMUNIDAD DE MADRID CLASIFICADAS POR GRUPOS DE EDAD QUINQUENALES, SEGUN CAUSA DE MUERTE (LISTA REDUCIDA CIE 9ª) Y SEXO {R/R} (CONCL.)

		TODAS LAS EDADES	EDAD EN AÑOS										
			50-54	55-59	60-64	65-69	70-74	75-79	80-84	85-89	90-94	95-99	100 y más
XVII.91-99. CAUSA EXTERNA DE TRAUMATISMOS Y ENVENENAMIENTO	T	168	6	9	5	4	8	8	5	6	1	1	0
	H	123	4	7	3	3	5	6	3	0	1	0	0
	M	45	2	2	2	1	3	2	2	6	0	1	0
91. Accidentes de ferrocarril	T	1	0	0	0	0	0	0	0	0	0	0	0
	H	0	0	0	0	0	0	0	0	0	0	0	0
	M	1	0	0	0	1	1	1	0	1	0	0	0
92. Accidentes de tráfico de vehículo de motor	T	47	2	1	0	1	1	1	0	0	0	0	0
	H	36	1	1	0	1	1	1	0	0	0	0	0
	M	11	1	0	0	0	0	0	1	2	0	0	0
93. Envenenamiento accidental	T	6	0	0	0	0	0	1	1	0	0	0	0
	H	5	0	0	0	0	0	0	1	0	0	0	0
	M	1	0	0	0	0	0	0	1	0	0	0	0
94. Caídas accidentales	T	4	1	0	0	1	0	0	0	1	0	0	0
	H	3	1	0	0	1	0	0	0	1	0	0	0
	M	1	0	0	0	0	0	0	0	1	0	0	0
95. Accidentes causados por el fuego	T	4	1	0	0	0	0	0	0	0	0	0	0
	H	2	0	0	0	0	0	0	0	1	0	0	0
	M	2	1	0	0	0	0	0	0	0	0	0	0
96. Todos los demás accidentes y efectos adversos	T	88	2	7	3	1	5	3	3	2	1	1	0
	H	64	2	5	2	1	2	2	2	0	1	0	0
	M	24	0	2	1	0	3	1	1	2	0	1	0
97. Suicidio y lesiones autoinfligidas	T	11	0	1	0	1	2	3	0	1	0	0	0
	H	7	0	1	0	0	2	3	0	1	0	0	0
	M	4	0	0	0	1	0	1	0	1	0	0	0
98. Homicidio y lesión intencional por otra persona	T	2	0	0	0	0	0	0	0	0	0	0	0
	H	2	0	0	0	0	0	0	0	0	0	0	0
	M	0	0	0	0	0	0	0	0	0	0	0	0
99. Otras violencias	T	5	0	0	2	0	0	0	0	0	0	0	0
	H	4	0	0	1	0	0	0	0	0	0	0	0
	M	1	0	0	1	0	0	0	0	0	0	0	0

DEFUNCIONES DE RESIDENTES EN LA COMUNIDAD DE MADRID CLASIFICADAS POR GRUPOS DE EDAD QUINQUENALES, Y ESTADO CIVIL, SEGUN CAUSA DE MUERTE (GRANDES GRUPOS CIE 9ª) Y SEXO {R/R}

TODOS LOS ESTADOS CIVILES

	TODAS LAS EDADES	EDAD EN AÑOS									
		Menos de 1	1-4	5-9	10-14	15-19	20-24	25-29	30-34	35-39	40-44

CAUSAS DE MUERTE
GRANDES GRUPOS (CIE 9ª)

I-XVII. TODAS LAS CAUSAS	T	35849	314	74	64	67	231	506	666	705	547	597	808
	H	19048	170	40	32	45	168	400	537	549	405	405	564
	M	16801	144	34	32	22	63	106	129	156	142	192	244
I. Enfermedades infecciosas y parasitarias	T	809	13	4	1	2	9	7	26	34	21	19	17
	H	448	5	1	1	0	5	6	17	29	17	16	11
	M	361	8	3	0	2	4	1	9	5	4	3	6
II. Tumores	T	9012	3	8	26	20	29	31	34	79	132	199	345
	H	5408	1	5	15	13	20	20	21	35	70	94	203
	M	3604	2	3	11	7	9	11	13	44	62	105	142
III. Enfermedades de las glándulas endocrinas, de la nutrición,metabo	T	1407	5	4	4	1	0	35	153	153	64	39	33
	H	721	3	1	2	0	0	28	130	130	57	38	32
	M	686	2	3	2	1	0	7	23	23	7	1	1
IV. Enfermedades de la sangre y de los órganos hematopoyéticos	T	123	0	0	0	0	2	0	0	1	3	2	2
	H	58	0	0	0	0	0	0	0	1	0	2	1
	M	65	0	0	0	0	2	0	0	0	3	0	1
V. Trastornos mentales	T	687	0	0	0	0	1	2	3	4	9	1	5
	H	235	0	0	0	0	1	1	2	4	7	1	4
	M	452	0	0	0	0	0	1	1	0	2	0	1
VI. Enfermedades del S.N. y de los órganos de los sentidos	T	525	11	6	4	2	13	11	15	18	8	11	7
	H	277	5	2	0	2	8	9	11	14	6	9	5
	M	248	6	4	4	0	5	2	4	4	2	2	2
VII. Enfermedades del aparato circulatorio	T	13131	25	13	5	8	25	96	141	123	96	130	175
	H	6045	13	8	2	7	19	82	115	104	75	96	136
	M	7086	12	5	3	1	6	14	26	19	21	34	39
VIII. Enfermedades del aparato respiratorio	T	3615	17	1	4	3	7	33	42	53	29	23	37
	H	2121	9	0	2	1	5	26	34	41	20	17	31
	M	1494	8	1	2	2	2	7	8	12	9	6	6
IX. Enfermedades del aparato digestivo	T	2342	6	3	0	1	2	6	21	38	39	63	73
	H	1317	2	1	0	1	2	6	18	28	33	46	58
	M	1025	4	2	0	0	0	0	3	10	6	17	15
X. Enfermedades del aparato genitourinario	T	950	4	0	0	0	1	3	3	4	6	3	7
	H	480	1	0	0	0	1	2	2	1	5	3	6
	M	470	3	0	0	0	0	1	1	3	1	0	1
XI. Complicaciones del embarazo, del parto y del puerperio	T	1	0	0	0	0	0	0	1	0	0	0	0
	H	0	0	0	0	0	0	0	0	0	0	0	0
	M	1	0	0	0	0	0	0	1	0	0	0	0
XII. Enfermedades de la piel y tejido celular subcutáneo	T	25	0	0	0	0	0	0	0	0	0	1	1
	H	8	0	0	0	0	0	0	0	0	0	0	0
	M	17	0	0	0	0	0	0	0	0	0	1	1
XIII. Enfermedades sistema osteomuscular y del tejido conjuntivo	T	233	0	0	0	0	0	1	0	2	0	0	0
	H	72	0	0	0	0	0	0	0	2	0	0	0
	M	161	0	0	0	0	0	1	0	0	0	0	0
XIV. Anomalías congénitas	T	141	98	15	4	1	4	6	0	3	1	1	1
	H	75	53	9	2	1	2	2	0	1	0	1	1
	M	66	45	6	2	0	2	4	0	2	1	0	0
XV. Ciertas afecciones originadas en el periodo perinatal	T	100	100	0	0	0	0	0	0	0	0	0	0
	H	56	56	0	0	0	0	0	0	0	0	0	0
	M	44	44	0	0	0	0	0	0	0	0	0	0
XVI. Signos, síntomas y estados morbosos mal definidos	T	956	19	2	2	5	5	24	31	32	16	12	14
	H	442	13	0	1	2	4	18	26	25	14	10	10
	M	514	6	2	1	3	1	6	5	7	2	2	4
XVII. Traumatismos y envenenamientos	T	1792	13	18	14	24	133	251	196	161	123	93	91
	H	1285	9	13	7	18	101	200	161	134	101	72	66
	M	507	4	5	7	6	32	51	35	27	22	21	25

DEFUNCIONES DE RESIDENTES EN LA COMUNIDAD DE MADRID CLASIFICADAS POR GRUPOS DE EDAD QUINQUENALES, Y ESTADO CIVIL, SEGUN CAUSA DE MUERTE (GRANDES GRUPOS CIE 9ª) Y SEXO {R/R} (CONT.)

TODOS LOS ESTADOS CIVILES

	TODAS LAS EDADES	EDAD EN AÑOS											
		50-54	55-59	60-64	65-69	70-74	75-79	80-84	85-89	90-94	95-99	100 y más	
CAUSAS DE MUERTE GRANDES GRUPOS (CIE 9ª)													
I-XVII. TODAS LAS CAUSAS	T	35849	1056	1637	2441	3149	3778	5058	6046	4733	2488	758	126
	H	19048	733	1170	1657	2092	2208	2674	2614	1669	716	169	31
	M	16801	323	467	784	1057	1570	2384	3432	3064	1772	589	95
I. Enfermedades infecciosas y parasitarias	T	809	23	27	49	68	92	103	135	107	43	9	0
	H	448	18	18	34	46	61	48	57	42	11	5	0
	M	361	5	9	15	22	31	55	78	65	32	4	0
II. Tumores	T	9012	488	742	1086	1194	1327	1334	1074	626	187	42	6
	H	5408	309	499	703	801	836	779	601	296	67	19	1
	M	3604	179	243	383	393	491	555	473	330	120	23	5
III. Enfermedades de las glándulas endocrinas, de la nutrición,metabo	T	1407	18	34	41	64	116	183	219	150	72	17	2
	H	721	15	19	22	35	37	65	49	40	14	4	0
	M	686	3	15	19	29	79	118	170	110	58	13	2
IV. Enfermedades de la sangre y de los órganos hematopoyéticos	T	123	3	5	4	13	10	15	28	18	14	3	0
	H	58	3	2	2	8	7	7	13	6	5	1	0
	M	65	0	3	2	5	3	8	15	12	9	2	0
V. Trastornos mentales	T	687	3	7	9	19	31	100	177	183	94	34	5
	H	235	2	5	7	13	11	39	61	45	28	4	0
	M	452	1	2	2	6	20	61	116	138	66	30	5
VI. Enfermedades del S.N. y de los órganos de los sentidos	T	525	20	24	39	59	67	69	85	43	9	4	0
	H	277	6	13	23	33	36	29	44	17	4	1	0
	M	248	14	11	16	26	31	40	41	26	5	3	0
VII. Enfermedades del aparato circulatorio	T	13131	254	430	674	1009	1224	1984	2684	2255	1320	396	64
	H	6045	198	345	485	666	667	966	967	684	320	74	16
	M	7086	56	85	189	343	557	1018	1717	1571	1000	322	48
VIII. Enfermedades del aparato respiratorio	T	3615	47	77	155	233	381	591	764	637	350	108	23
	H	2121	40	61	118	180	252	386	435	290	139	24	10
	M	1494	7	16	37	53	129	205	329	347	211	84	13
IX. Enfermedades del aparato digestivo	T	2342	96	151	228	272	259	319	363	264	107	28	3
	H	1317	69	112	158	174	157	167	155	93	30	7	0
	M	1025	27	39	70	98	102	152	208	171	77	21	3
X. Enfermedades del aparato genitourinario	T	950	15	26	44	82	97	161	217	175	79	21	2
	H	480	11	16	28	53	46	92	99	71	35	7	1
	M	470	4	10	16	29	51	69	118	104	44	14	1
XI. Complicaciones del embarazo, del parto y del puerperio	T	1	0	0	0	0	0	0	0	0	0	0	0
	H	0	0	0	0	0	0	0	0	0	0	0	0
	M	1	0	0	0	0	0	0	0	0	0	0	0
XII. Enfermedades de la piel y tejido celular subcutáneo	T	25	0	2	2	2	4	1	4	4	3	1	0
	H	8	0	1	1	0	3	0	2	1	0	0	0
	M	17	0	1	1	2	1	1	2	3	3	1	0
XIII. Enfermedades sistema osteomuscular y del tejido conjuntivo	T	233	4	5	7	7	11	30	61	50	35	17	3
	H	72	2	2	1	4	5	12	17	14	7	5	1
	M	161	2	3	6	3	6	18	44	36	28	12	2
XIV. Anomalías congénitas	T	141	0	0	1	2	0	2	0	2	0	0	0
	H	75	0	0	1	1	0	0	0	1	0	0	0
	M	66	0	0	0	1	0	2	0	1	0	0	0
XV. Ciertas afecciones originadas en el periodo perinatal	T	100	0	0	0	0	0	0	0	0	0	0	0
	H	56	0	0	0	0	0	0	0	0	0	0	0
	M	44	0	0	0	0	0	0	0	0	0	0	0
XVI. Signos, síntomas y estados morbosos mal definidos	T	956	16	18	31	37	59	88	145	159	150	73	18
	H	442	9	10	21	23	35	45	64	48	45	17	2
	M	514	7	8	10	14	24	43	81	111	105	56	16
XVII. Traumatismos y envenenamientos	T	1792	69	89	71	88	100	78	90	60	25	5	0
	H	1285	51	67	53	55	55	39	50	21	11	1	0
	M	507	18	22	18	33	45	39	40	39	14	4	0

DEFUNCIONES DE RESIDENTES EN LA COMUNIDAD DE MADRID CLASIFICADAS POR GRUPOS DE EDAD QUINQUENALES, Y ESTADO CIVIL, SEGUN CAUSA DE MUERTE (GRANDES GRUPOS CIE 9ª) Y SEXO {R/R} (CONT.)

SOLTEROS

	TODAS LAS EDADES	EDAD EN AÑOS											
		Menos de 1	1-4	5-9	10-14	15-19	20-24	25-29	30-34	35-39	40-44	45-49	
CAUSAS DE MUERTE													
GRANDES GRUPOS (CIE 9ª)													
I-XVII. TODAS LAS CAUSAS	T	5932	314	74	64	66	230	467	489	382	172	147	163
	H	3118	170	40	32	44	168	374	411	321	144	116	122
	M	2814	144	34	32	22	62	93	78	61	28	31	41
I. Enfermedades infecciosas y parasitarias	T	182	13	4	1	2	9	4	19	20	9	6	4
	H	102	5	1	1	0	5	4	14	18	9	6	2
	M	80	8	3	0	2	4	0	5	2	0	0	2
II. Tumores	T	974	3	8	26	20	29	31	20	30	21	29	44
	H	451	1	5	15	13	20	20	17	20	10	13	25
	M	523	2	3	11	7	9	11	3	10	11	16	19
III. Enfermedades de las glándulas endocrinas, de la nutrición,metabo	T	450	5	4	4	1	0	32	121	104	33	26	17
	H	328	3	1	2	0	0	26	104	89	32	26	17
	M	122	2	3	2	1	0	6	17	15	1	0	0
IV. Enfermedades de la sangre y de los órganos hematopoyéticos	T	18	0	0	0	0	2	0	0	0	0	1	2
	H	4	0	0	0	0	0	0	0	0	0	1	1
	M	14	0	0	0	0	2	0	0	0	0	0	1
V. Trastornos mentales	T	87	0	0	0	0	1	2	2	2	4	1	2
	H	28	0	0	0	0	1	1	1	2	4	1	1
	M	59	0	0	0	0	0	1	1	0	0	0	1
VI. Enfermedades del S.N. y de los órganos de los sentidos	T	133	11	6	4	2	13	11	13	10	2	3	3
	H	73	5	2	0	2	8	9	9	9	2	3	3
	M	60	6	4	4	0	5	2	4	1	0	0	0
VII. Enfermedades del aparato circulatorio	T	1825	25	13	5	8	25	84	102	60	31	31	32
	H	775	13	8	2	7	19	73	87	54	26	26	26
	M	1050	12	5	3	1	6	11	15	6	5	5	6
VIII. Enfermedades del aparato respiratorio	T	527	17	1	4	3	7	29	32	34	15	10	10
	H	270	9	0	2	1	5	23	26	28	12	9	9
	M	257	8	1	2	2	2	6	6	6	3	1	1
IX. Enfermedades del aparato digestivo	T	320	6	3	0	0	2	6	16	20	12	19	22
	H	168	2	1	0	0	2	6	14	17	11	14	18
	M	152	4	2	0	0	0	0	2	3	1	5	4
X. Enfermedades del aparato genitourinario	T	118	4	0	0	0	1	3	2	2	2	1	3
	H	46	1	0	0	0	1	2	1	1	2	1	2
	M	72	3	0	0	0	0	1	1	1	0	0	1
XI. Complicaciones del embarazo, del parto y del puerperio	T	0	0	0	0	0	0	0	0	0	0	0	0
	H	0	0	0	0	0	0	0	0	0	0	0	0
	M	0	0	0	0	0	0	0	0	0	0	0	0
XII. Enfermedades de la piel y tejido celular subcutáneo	T	4	0	0	0	0	0	0	0	0	0	0	1
	H	1	0	0	0	0	0	0	0	0	0	0	0
	M	3	0	0	0	0	0	0	0	0	0	0	1
XIII. Enfermedades sistema osteomuscular y del tejido conjuntivo	T	31	0	0	0	0	0	0	0	2	0	0	0
	H	6	0	0	0	0	0	0	0	2	0	0	0
	M	25	0	0	0	0	0	0	0	0	0	0	0
XIV. Anomalías congénitas	T	132	98	15	4	1	4	6	0	3	0	1	0
	H	71	53	9	2	1	2	2	0	1	0	1	0
	M	61	45	6	2	0	2	4	0	2	0	0	0
XV. Ciertas afecciones originadas en el periodo perinatal	T	100	100	0	0	0	0	0	0	0	0	0	0
	H	56	56	0	0	0	0	0	0	0	0	0	0
	M	44	44	0	0	0	0	0	0	0	0	0	0
XVI. Signos, síntomas y estados morbosos mal definidos	T	226	19	2	2	5	5	24	24	24	9	1	5
	H	123	13	0	1	2	4	18	21	21	8	1	5
	M	103	6	2	1	3	1	6	3	3	1	0	0
XVII. Traumatismos y envenenamientos	T	805	13	18	14	24	132	235	138	71	34	18	18
	H	616	9	13	7	18	101	190	117	59	28	14	13
	M	189	4	5	7	6	31	45	21	12	6	4	5

DEFUNCIONES DE RESIDENTES EN LA COMUNIDAD DE MADRID CLASIFICADAS POR GRUPOS DE EDAD QUINQUENALES, Y ESTADO CIVIL, SEGUN CAUSA DE MUERTE (GRANDES GRUPOS CIE 9ª) Y SEXO {R/R} (CONT.)

SOLTEROS

	TODAS LAS EDADES	EDAD EN AÑOS											
		50-54	55-59	60-64	65-69	70-74	75-79	80-84	85-89	90-94	95-99	100 y más	
CAUSAS DE MUERTE GRANDES GRUPOS (CIE 9ª)													
I-XVII. TODAS LAS CAUSAS	T	5932	145	202	263	330	365	468	703	491	299	85	13
	H	3118	99	134	177	159	138	150	181	90	42	3	3
	M	2814	46	68	86	171	227	318	522	401	257	82	10
I. Enfermedades infecciosas y parasitarias	T	182	4	5	9	9	8	13	24	12	7	0	0
	H	102	2	5	8	4	4	3	6	3	2	0	0
	M	80	2	0	1	5	4	10	18	9	5	0	0
II. Tumores	T	974	57	80	104	100	104	100	90	58	18	1	1
	H	451	33	50	58	37	37	32	27	15	3	0	0
	M	523	24	30	46	63	67	68	63	43	15	1	1
III. Enfermedades de las glándulas endocrinas, de la nutrición,metabo	T	450	3	10	7	10	12	14	16	20	7	3	1
	H	328	2	6	5	4	4	3	3	1	0	0	0
	M	122	1	4	2	6	8	11	13	19	7	3	1
IV. Enfermedades de la sangre y de los órganos hematopoyéticos	T	18	0	2	1	1	1	2	3	2	0	1	0
	H	4	0	0	1	0	0	1	0	0	0	0	0
	M	14	0	2	0	1	1	1	3	2	0	1	0
V. Trastornos mentales	T	87	1	0	1	3	3	11	18	20	11	4	1
	H	28	0	0	1	2	0	2	7	4	1	0	0
	M	59	1	0	0	1	3	9	11	16	10	4	1
VI. Enfermedades del S.N. y de los órganos de los sentidos	T	133	3	3	6	9	6	8	13	7	0	0	0
	H	73	1	2	6	2	3	3	4	0	0	0	0
	M	60	2	1	0	7	3	5	9	7	0	0	0
VII. Enfermedades del aparato circulatorio	T	1825	35	55	79	109	145	212	324	225	173	46	6
	H	775	29	40	57	56	61	67	64	36	20	1	3
	M	1050	6	15	22	53	84	145	260	189	153	45	3
VIII. Enfermedades del aparato respiratorio	T	527	10	13	17	34	26	50	95	71	38	9	2
	H	270	9	8	13	23	11	24	35	16	7	0	0
	M	257	1	5	4	11	15	26	60	55	31	9	2
IX. Enfermedades del aparato digestivo	T	320	15	14	20	24	24	27	43	29	12	6	0
	H	168	10	11	13	14	6	8	14	4	2	1	0
	M	152	5	3	7	10	18	19	29	25	10	5	0
X. Enfermedades del aparato genitourinario	T	118	3	4	5	15	11	10	29	16	5	2	0
	H	46	2	2	3	9	1	4	7	3	3	1	0
	M	72	1	2	2	6	10	6	22	13	2	1	0
XI. Complicaciones del embarazo, del parto y del puerperio	T	0	0	0	0	0	0	0	0	0	0	0	0
	H	0	0	0	0	0	0	0	0	0	0	0	0
	M	0	0	0	0	0	0	0	0	0	0	0	0
XII. Enfermedades de la piel y tejido celular subcutáneo	T	4	0	0	0	0	0	0	1	1	1	0	0
	H	1	0	0	0	0	0	0	1	0	0	0	0
	M	3	0	0	0	0	0	0	0	1	1	0	0
XIII. Enfermedades sistema osteomuscular y del tejido conjuntivo	T	31	0	1	0	1	2	3	13	2	4	2	1
	H	6	0	0	0	1	1	1	1	0	0	0	0
	M	25	0	1	0	0	1	2	12	2	4	2	1
XIV. Anomalías congénitas	T	132	0	0	0	0	0	0	0	0	0	0	0
	H	71	0	0	0	0	0	0	0	0	0	0	0
	M	61	0	0	0	0	0	0	0	0	0	0	0
XV. Ciertas afecciones originadas en el periodo perinatal	T	100	0	0	0	0	0	0	0	0	0	0	0
	H	56	0	0	0	0	0	0	0	0	0	0	0
	M	44	0	0	0	0	0	0	0	0	0	0	0
XVI. Signos, síntomas y estados morbosos mal definidos	T	226	5	6	5	5	7	11	17	19	20	10	1
	H	123	5	4	4	1	2	1	5	5	2	0	0
	M	103	0	2	1	4	5	10	12	14	18	10	1
XVII. Traumatismos y envenenamientos	T	805	9	9	9	10	16	7	17	9	3	1	0
	H	616	6	6	8	6	8	1	7	3	2	0	0
	M	189	3	3	1	4	8	6	10	6	1	1	0

DEFUNCIONES DE RESIDENTES EN LA COMUNIDAD DE MADRID CLASIFICADAS POR GRUPOS DE EDAD QUINQUENALES, Y ESTADO CIVIL, SEGUN CAUSA DE MUERTE (GRANDES GRUPOS CIE 9ª) Y SEXO {R/R} (CONT.)

CASADOS

	TODAS LAS EDADES	EDAD EN AÑOS							
		10-14	15-19	20-24	25-29	30-34	35-39	40-44	45-49

CAUSAS DE MUERTE
GRANDES GRUPOS (CIE 9ª)

I-XVII. TODAS LAS CAUSAS	T	16866	1	1	34	155	288	337	426	591
	H	12355	1	0	25	112	207	236	275	404
	M	4511	0	1	9	43	81	101	151	187
I. Enfermedades infecciosas y parasitarias	T	351	0	0	3	7	13	11	13	13
	H	256	0	0	2	3	11	7	10	9
	M	95	0	0	1	4	2	4	3	4
II. Tumores	T	5824	0	0	0	12	47	107	165	285
	H	4189	0	0	0	4	15	59	79	168
	M	1635	0	0	0	8	32	48	86	117
III. Enfermedades de las glándulas endocrinas, de la nutrición,metabo	T	465	0	0	3	27	38	23	13	14
	H	301	0	0	2	24	33	19	12	13
	M	164	0	0	1	3	5	4	1	1
IV. Enfermedades de la sangre y de los órganos hematopoyéticos	T	60	0	0	0	0	1	3	1	0
	H	40	0	0	0	0	1	0	1	0
	M	20	0	0	0	0	0	3	0	0
V. Trastornos mentales	T	191	0	0	0	1	2	3	0	3
	H	132	0	0	0	1	2	3	0	3
	M	59	0	0	0	0	0	0	0	0
VI. Enfermedades del S.N. y de los órganos de los sentidos	T	257	0	0	0	2	8	6	7	4
	H	167	0	0	0	2	5	4	5	2
	M	90	0	0	0	0	3	2	2	2
VII. Enfermedades del aparato circulatorio	T	5318	0	0	9	36	56	57	94	126
	H	3901	0	0	9	25	46	42	69	98
	M	1417	0	0	0	11	10	15	25	28
VIII. Enfermedades del aparato respiratorio	T	1595	0	0	3	9	14	12	13	25
	H	1301	0	0	2	7	11	7	8	20
	M	294	0	0	1	2	3	5	5	5
IX. Enfermedades del aparato digestivo	T	1253	1	0	0	4	15	25	39	45
	H	919	1	0	0	3	9	20	28	37
	M	334	0	0	0	1	6	5	11	8
X. Enfermedades del aparato genitourinario	T	424	0	0	0	1	2	3	1	4
	H	312	0	0	0	1	0	2	1	4
	M	112	0	0	0	0	2	1	0	0
XI. Complicaciones del embarazo, del parto y del puerperio	T	1	0	0	0	1	0	0	0	0
	H	0	0	0	0	0	0	0	0	0
	M	1	0	0	0	1	0	0	0	0
XII. Enfermedades de la piel y tejido celular subcutáneo	T	9	0	0	0	0	0	0	0	0
	H	5	0	0	0	0	0	0	0	0
	M	4	0	0	0	0	0	0	0	0
XIII. Enfermedades sistema osteomuscular y del tejido conjuntivo	T	82	0	0	1	0	0	0	0	0
	H	49	0	0	0	0	0	0	0	0
	M	33	0	0	1	0	0	0	0	0
XIV. Anomalías congénitas	T	4	0	0	0	0	0	1	0	1
	H	3	0	0	0	0	0	0	0	1
	M	1	0	0	0	0	0	1	0	0
XV. Ciertas afecciones originadas en el periodo perinatal	T	0	0	0	0	0	0	0	0	0
	H	0	0	0	0	0	0	0	0	0
	M	0	0	0	0	0	0	0	0	0
XVI. Signos, síntomas y estados morbosos mal definidos	T	285	0	0	0	4	7	6	8	8
	H	210	0	0	0	3	3	5	6	4
	M	75	0	0	0	1	4	1	2	4
XVII. Traumatismos y envenenamientos	T	747	0	1	15	51	85	80	72	63
	H	570	0	0	10	39	71	68	56	45
	M	177	0	1	5	12	14	12	16	18

DEFUNCIONES DE RESIDENTES EN LA COMUNIDAD DE MADRID CLASIFICADAS POR GRUPOS DE EDAD QUINQUENALES, Y ESTADO CIVIL, SEGUN CAUSA DE MUERTE (GRANDES GRUPOS CIE 9ª) Y SEXO {R/R} (CONT.)

CASADOS

	TODAS LAS EDADES	EDAD EN AÑOS										
		50-54	55-59	60-64	65-69	70-74	75-79	80-84	85-89	90-94	95-99	100 y más
CAUSAS DE MUERTE GRANDES GRUPOS (CIE 9ª)												
I-XVII. TODAS LAS CAUSAS	T 16866	842	1290	1917	2328	2447	2604	2191	1070	295	45	4
	H 12355	596	959	1368	1754	1757	1946	1619	828	229	36	3
	M 4511	246	331	549	574	690	658	572	242	66	9	1
I. Enfermedades infecciosas y parasitarias	T 351	15	20	34	49	61	44	44	20	4	0	0
	H 256	13	12	25	37	44	29	33	17	4	0	0
	M 95	2	8	9	12	17	15	11	3	0	0	0
II. Tumores	T 5824	401	614	880	922	919	779	466	191	30	6	0
	H 4189	263	429	610	704	691	590	384	163	24	6	0
	M 1635	138	185	270	218	228	189	82	28	6	0	0
III. Enfermedades de las glándulas endocrinas, de la nutrición,metabo	T 465	12	19	30	47	63	77	58	33	4	4	0
	H 301	10	12	16	27	27	46	30	24	3	3	0
	M 164	2	7	14	20	36	31	28	9	1	1	0
IV. Enfermedades de la sangre y de los órganos hematopoyéticos	T 60	3	3	3	11	8	10	13	1	3	0	0
	H 40	3	2	1	8	6	5	9	1	3	0	0
	M 20	0	1	2	3	2	5	4	0	0	0	0
V. Trastornos mentales	T 191	2	6	7	13	14	39	53	34	13	1	0
	H 132	2	5	5	10	8	25	36	21	10	1	0
	M 59	0	1	2	3	6	14	17	13	3	0	0
VI. Enfermedades del S.N. y de los órganos de los sentidos	T 257	15	19	32	44	44	27	38	9	2	0	0
	H 167	5	10	17	31	27	19	31	7	2	0	0
	M 90	10	9	15	13	17	8	7	2	0	0	0
VII. Enfermedades del aparato circulatorio	T 5318	201	331	516	724	741	952	867	454	135	18	1
	H 3901	156	276	393	551	511	694	589	336	93	13	0
	M 1417	45	55	123	173	230	258	278	118	42	5	1
VIII. Enfermedades del aparato respiratorio	T 1595	35	58	126	171	264	326	317	160	54	7	1
	H 1301	29	49	98	144	203	275	265	128	47	7	1
	M 294	6	9	28	27	61	51	52	32	7	0	0
IX. Enfermedades del aparato digestivo	T 1253	78	116	174	201	169	171	140	67	7	1	0
	H 919	58	86	127	143	126	123	101	52	5	0	0
	M 334	20	30	47	58	43	48	39	15	2	1	0
X. Enfermedades del aparato genitourinario	T 424	12	20	34	51	61	80	90	47	15	3	0
	H 312	9	14	23	36	39	66	62	39	14	2	0
	M 112	3	6	11	15	22	14	28	8	1	1	0
XI. Complicaciones del embarazo, del parto y del puerperio	T 1	0	0	0	0	0	0	0	0	0	0	0
	H 0	0	0	0	0	0	0	0	0	0	0	0
	M 1	0	0	0	0	0	0	0	0	0	0	0
XII. Enfermedades de la piel y tejido celular subcutáneo	T 9	0	2	2	1	3	0	0	1	0	0	0
	H 5	0	1	1	0	2	0	0	1	0	0	0
	M 4	0	1	1	1	1	0	0	0	0	0	0
XIII. Enfermedades sistema osteomuscular y del tejido conjuntivo	T 82	4	3	6	6	4	14	21	14	6	2	1
	H 49	2	2	1	3	3	9	13	9	4	2	1
	M 33	2	1	5	3	1	5	8	5	2	0	0
XIV. Anomalías congénitas	T 4	0	0	1	1	0	0	0	0	0	0	0
	H 3	0	0	1	1	0	0	0	0	0	0	0
	M 1	0	0	0	0	0	0	0	0	0	0	0
XV. Ciertas afecciones originadas en el periodo perinatal	T 0	0	0	0	0	0	0	0	0	0	0	0
	H 0	0	0	0	0	0	0	0	0	0	0	0
	M 0	0	0	0	0	0	0	0	0	0	0	0
XVI. Signos, síntomas y estados morbosos mal definidos	T 285	9	10	21	24	43	44	54	24	19	3	1
	H 210	4	6	14	18	32	36	41	18	17	2	1
	M 75	5	4	7	6	11	8	13	6	2	1	0
XVII. Traumatismos y envenenamientos	T 747	55	69	51	63	53	41	30	15	3	0	0
	H 570	42	55	36	41	38	29	25	12	3	0	0
	M 177	13	14	15	22	15	12	5	3	0	0	0

DEFUNCIONES DE RESIDENTES EN LA COMUNIDAD DE MADRID CLASIFICADAS POR GRUPOS DE EDAD QUINQUENALES, Y ESTADO CIVIL, SEGUN CAUSA DE MUERTE (GRANDES GRUPOS CIE 9ª) Y SEXO {R/R} (CONT.)

VIUDOS

		TODAS LAS EDADES	EDAD EN AÑOS						
			20-24	25-29	30-34	35-39	40-44	45-49	
CAUSAS DE MUERTE GRANDES GRUPOS (CIE 9ª)									
I-XVII. TODAS LAS CAUSAS	T	12758	2	6	10	10	10	20	
	H	3374	0	2	3	6	4	13	
	M	9384	2	4	7	4	6	7	
I. Enfermedades infecciosas y parasitarias	T	271	0	0	1	0	0	0	
	H	86	0	0	0	0	0	0	
	M	185	0	0	1	0	0	0	
II. Tumores	T	2151	0	0	0	2	2	9	
	H	732	0	0	0	0	0	5	
	M	1419	0	0	0	2	2	4	
III. Enfermedades de las glándulas endocrinas, de la nutrición, metabo	T	475	0	3	5	5	0	0	
	H	77	0	0	2	4	0	0	
	M	398	0	3	3	1	0	0	
IV. Enfermedades de la sangre y de los órganos hematopoyéticos	T	45	0	0	0	0	0	0	
	H	14	0	0	0	0	0	0	
	M	31	0	0	0	0	0	0	
V. Trastornos mentales	T	407	0	0	0	0	0	0	
	H	75	0	0	0	0	0	0	
	M	332	0	0	0	0	0	0	
VI. Enfermedades del S.N. y de los órganos de los sentidos	T	134	0	0	0	0	1	0	
	H	36	0	0	0	0	1	0	
	M	98	0	0	0	0	0	0	
VII. Enfermedades del aparato circulatorio	T	5891	2	1	1	0	3	6	
	H	1304	0	1	1	0	0	5	
	M	4587	2	0	0	0	3	1	
VIII. Enfermedades del aparato respiratorio	T	1472	0	0	2	0	0	0	
	H	535	0	0	0	0	0	0	
	M	937	0	0	2	0	0	0	
IX. Enfermedades del aparato digestivo	T	737	0	0	0	0	2	3	
	H	206	0	0	0	0	2	1	
	M	531	0	0	0	0	0	2	
X. Enfermedades del aparato genitourinario	T	403	0	0	0	0	0	0	
	H	118	0	0	0	0	0	0	
	M	285	0	0	0	0	0	0	
XI. Complicaciones del embarazo, del parto y del puerperio	T	0	0	0	0	0	0	0	
	H	0	0	0	0	0	0	0	
	M	0	0	0	0	0	0	0	
XII. Enfermedades de la piel y tejido celular subcutáneo	T	12	0	0	0	0	1	0	
	H	2	0	0	0	0	0	0	
	M	10	0	0	0	0	1	0	
XIII. Enfermedades sistema osteomuscular y del tejido conjuntivo	T	120	0	0	0	0	0	0	
	H	17	0	0	0	0	0	0	
	M	103	0	0	0	0	0	0	
XIV. Anomalías congénitas	T	5	0	0	0	0	0	0	
	H	1	0	0	0	0	0	0	
	M	4	0	0	0	0	0	0	
XV. Ciertas afecciones originadas en el periodo perinatal	T	0	0	0	0	0	0	0	
	H	0	0	0	0	0	0	0	
	M	0	0	0	0	0	0	0	
XVI. Signos, síntomas y estados morbosos mal definidos	T	430	0	0	0	1	0	0	
	H	98	0	0	0	1	0	0	
	M	332	0	0	0	0	0	0	
XVII. Traumatismos y envenenamientos	T	205	0	2	1	2	1	2	
	H	73	0	1	0	1	1	2	
	M	132	0	1	1	1	0	0	

DEFUNCIONES DE RESIDENTES EN LA COMUNIDAD DE MADRID CLASIFICADAS POR GRUPOS DE EDAD QUINQUENALES, Y ESTADO CIVIL, SEGUN CAUSA DE MUERTE (GRANDES GRUPOS CIE 9ª) Y SEXO {R/R} (CONT.)

VIUDOS

	TODAS LAS EDADES	EDAD EN AÑOS											
		50-54	55-59	60-64	65-69	70-74	75-79	80-84	85-89	90-94	95-99	100 y más	
CAUSAS DE MUERTE GRANDES GRUPOS (CIE 9ª)													
I-XVII. TODAS LAS CAUSAS	T	12758	43	110	225	470	951	1970	3137	3167	1890	628	109
	H	3374	18	48	89	169	303	567	806	749	442	130	25
	M	9384	25	62	136	301	648	1403	2331	2418	1448	498	84
I. Enfermedades infecciosas y parasitarias	T	271	1	2	6	9	23	46	67	75	32	9	0
	H	86	1	1	1	4	13	16	18	22	5	5	0
	M	185	0	1	5	5	10	30	49	53	27	4	0
II. Tumores	T	2151	22	36	91	164	300	454	515	377	139	35	5
	H	732	7	12	29	57	105	156	189	118	40	13	1
	M	1419	15	24	62	107	195	298	326	259	99	22	4
III. Enfermedades de las glándulas endocrinas, de la nutrición,metabo	T	475	2	5	3	6	41	91	145	97	61	10	1
	H	77	2	1	0	3	6	16	16	15	11	1	0
	M	398	0	4	3	3	35	75	129	82	50	9	1
IV. Enfermedades de la sangre y de los órganos hematopoyéticos	T	45	0	0	0	1	1	3	12	15	11	2	0
	H	14	0	0	0	0	1	1	4	5	2	1	0
	M	31	0	0	0	1	0	2	8	10	9	1	0
V. Trastornos mentales	T	407	0	1	1	3	14	50	106	129	70	29	4
	H	75	0	0	1	1	3	12	18	20	17	3	0
	M	332	0	1	0	2	11	38	88	109	53	26	4
VI. Enfermedades del S.N. y de los órganos de los sentidos	T	134	2	1	1	6	17	34	34	27	7	4	0
	H	36	0	0	0	0	6	7	9	10	2	1	0
	M	98	2	1	1	6	11	27	25	17	5	3	0
VII. Enfermedades del aparato circulatorio	T	5891	9	29	69	169	330	814	1488	1572	1009	332	57
	H	1304	5	15	30	56	89	201	312	311	205	60	13
	M	4587	4	14	39	113	241	613	1176	1261	804	272	44
VIII. Enfermedades del aparato respiratorio	T	1472	1	5	9	28	89	213	351	405	257	92	20
	H	535	1	4	4	13	38	86	134	145	84	17	9
	M	937	0	1	5	15	51	127	217	260	173	75	11
IX. Enfermedades del aparato digestivo	T	737	1	17	26	45	65	119	179	168	88	21	3
	H	206	0	11	13	16	24	34	39	37	23	6	0
	M	531	1	6	13	29	41	85	140	131	65	15	3
X. Enfermedades del aparato genitourinario	T	403	0	2	5	16	25	68	98	112	59	16	2
	H	118	0	0	2	8	6	20	30	29	18	4	1
	M	285	0	2	3	8	19	48	68	83	41	12	1
XI. Complicaciones del embarazo, del parto y del puerperio	T	0	0	0	0	0	0	0	0	0	0	0	0
	H	0	0	0	0	0	0	0	0	0	0	0	0
	M	0	0	0	0	0	0	0	0	0	0	0	0
XII. Enfermedades de la piel y tejido celular subcutáneo	T	12	0	0	0	1	1	1	3	2	2	1	0
	H	2	0	0	0	0	1	0	1	0	0	0	0
	M	10	0	0	0	1	0	1	2	2	2	1	0
XIII. Enfermedades sistema osteomuscular y del tejido conjuntivo	T	120	0	1	1	0	5	13	27	34	25	13	1
	H	17	0	0	0	0	1	2	3	5	3	3	0
	M	103	0	1	1	0	4	11	24	29	22	10	1
XIV. Anomalías congénitas	T	5	0	0	0	1	0	2	0	2	0	0	0
	H	1	0	0	0	0	0	0	0	1	0	0	0
	M	4	0	0	0	1	0	2	0	1	0	0	0
XV. Ciertas afecciones originadas en el periodo perinatal	T	0	0	0	0	0	0	0	0	0	0	0	0
	H	0	0	0	0	0	0	0	0	0	0	0	0
	M	0	0	0	0	0	0	0	0	0	0	0	0
XVI. Signos, síntomas y estados morbosos mal definidos	T	430	2	2	4	7	9	32	70	116	111	60	16
	H	98	0	0	2	4	1	7	16	25	26	15	1
	M	332	2	2	2	3	8	25	54	91	85	45	15
XVII. Traumatismos y envenenamientos	T	205	3	9	9	14	31	30	42	36	19	4	0
	H	73	2	4	7	7	9	9	17	6	6	1	0
	M	132	1	5	2	7	22	21	25	30	13	3	0

DEFUNCIONES DE RESIDENTES EN LA COMUNIDAD DE MADRID CLASIFICADAS POR GRUPOS DE EDAD QUINQUENALES, Y ESTADO CIVIL, SEGUN CAUSA DE MUERTE (GRANDES GRUPOS CIE 9ª) Y SEXO {R/R} (CONT.)

SEPARADOS/DIVORCIADOS

	TODAS LAS EDADES	EDAD EN AÑOS					
		20-24	25-29	30-34	35-39	40-44	45-49

CAUSAS DE MUERTE
GRANDES GRUPOS (CIE 9ª)

I-XVII. TODAS LAS CAUSAS	T	293	3	16	25	28	14	34
	H	201	1	12	18	19	10	25
	M	92	2	4	7	9	4	9
I. Enfermedades infecciosas y parasitarias	T	5	0	0	0	1	0	0
	H	4	0	0	0	1	0	0
	M	1	0	0	0	0	0	0
II. Tumores	T	63	0	2	2	2	3	7
	H	36	0	0	0	1	2	5
	M	27	0	2	2	1	1	2
III. Enfermedades de las glándulas endocrinas, de la nutrición,metabo	T	17	0	2	6	3	0	2
	H	15	0	2	6	2	0	2
	M	2	0	0	0	1	0	0
IV. Enfermedades de la sangre y de los órganos hematopoyéticos	T	0	0	0	0	0	0	0
	H	0	0	0	0	0	0	0
	M	0	0	0	0	0	0	0
V. Trastornos mentales	T	2	0	0	0	2	0	0
	H	0	0	0	0	0	0	0
	M	2	0	0	0	2	0	0
VI. Enfermedades del S.N. y de los órganos de los sentidos	T	1	0	0	0	0	0	0
	H	1	0	0	0	0	0	0
	M	0	0	0	0	0	0	0
VII. Enfermedades del aparato circulatorio	T	97	1	2	6	8	2	11
	H	65	0	2	3	7	1	7
	M	32	1	0	3	1	1	4
VIII. Enfermedades del aparato respiratorio	T	21	1	1	3	2	0	2
	H	15	1	1	2	1	0	2
	M	6	0	0	1	1	0	0
IX. Enfermedades del aparato digestivo	T	32	0	1	3	2	3	3
	H	24	0	1	2	2	2	2
	M	8	0	0	1	0	1	1
X. Enfermedades del aparato genitourinario	T	5	0	0	0	1	1	0
	H	4	0	0	0	1	1	0
	M	1	0	0	0	0	0	0
XI. Complicaciones del embarazo, del parto y del puerperio	T	0	0	0	0	0	0	0
	H	0	0	0	0	0	0	0
	M	0	0	0	0	0	0	0
XII. Enfermedades de la piel y tejido celular subcutáneo	T	0	0	0	0	0	0	0
	H	0	0	0	0	0	0	0
	M	0	0	0	0	0	0	0
XIII. Enfermedades sistema osteomuscular y del tejido conjuntivo	T	0	0	0	0	0	0	0
	H	0	0	0	0	0	0	0
	M	0	0	0	0	0	0	0
XIV. Anomalías congénitas	T	0	0	0	0	0	0	0
	H	0	0	0	0	0	0	0
	M	0	0	0	0	0	0	0
XV. Ciertas afecciones originadas en el periodo perinatal	T	0	0	0	0	0	0	0
	H	0	0	0	0	0	0	0
	M	0	0	0	0	0	0	0
XVI. Signos, síntomas y estados morbosos mal definidos	T	15	0	3	1	0	3	1
	H	11	0	2	1	0	3	1
	M	4	0	1	0	0	0	0
XVII. Traumatismos y envenenamientos	T	35	1	5	4	7	2	8
	H	26	0	4	4	4	1	6
	M	9	1	1	0	3	1	2

DEFUNCIONES DE RESIDENTES EN LA COMUNIDAD DE MADRID CLASIFICADAS POR GRUPOS DE EDAD QUINQUENALES, Y ESTADO CIVIL, SEGUN CAUSA DE MUERTE (GRANDES GRUPOS CIE 9ª) Y SEXO {R/R} (CONCL.)

SEPARADOS/DIVORCIADOS

	TODAS LAS EDADES	EDAD EN AÑOS								
		50-54	55-59	60-64	65-69	70-74	75-79	80-84	85-89	90-94

CAUSAS DE MUERTE
GRANDES GRUPOS (CIE 9ª)

I-XVII. TODAS LAS CAUSAS	T	293	26	35	36	21	15	16	15	5	4
	H	201	20	29	23	10	10	11	8	2	3
	M	92	6	6	13	11	5	5	7	3	1
I. Enfermedades infecciosas y parasitarias	T	5	3	0	0	1	0	0	0	0	0
	H	4	2	0	0	1	0	0	0	0	0
	M	1	1	0	0	0	0	0	0	0	0
II. Tumores	T	63	8	12	11	8	4	1	3	0	0
	H	36	6	8	6	3	3	1	1	0	0
	M	27	2	4	5	5	1	0	2	0	0
III. Enfermedades de las glándulas endocrinas, de la nutrición,metabo	T	17	1	0	1	1	0	1	0	0	0
	H	15	1	0	1	1	0	0	0	0	0
	M	2	0	0	0	0	0	1	0	0	0
IV. Enfermedades de la sangre y de los órganos hematopoyéticos	T	0	0	0	0	0	0	0	0	0	0
	H	0	0	0	0	0	0	0	0	0	0
	M	0	0	0	0	0	0	0	0	0	0
V. Trastornos mentales	T	2	0	0	0	0	0	0	0	0	0
	H	0	0	0	0	0	0	0	0	0	0
	M	2	0	0	0	0	0	0	0	0	0
VI. Enfermedades del S.N. y de los órganos de los sentidos	T	1	0	1	0	0	0	0	0	0	0
	H	1	0	1	0	0	0	0	0	0	0
	M	0	0	0	0	0	0	0	0	0	0
VII. Enfermedades del aparato circulatorio	T	97	9	15	10	7	8	6	5	4	3
	H	65	8	14	5	3	6	4	2	1	2
	M	32	1	1	5	4	2	2	3	3	1
VIII. Enfermedades del aparato respiratorio	T	21	1	1	3	0	2	2	1	1	1
	H	15	1	0	3	0	0	1	1	1	1
	M	6	0	1	0	0	2	1	0	0	0
IX. Enfermedades del aparato digestivo	T	32	2	4	8	2	1	2	1	0	0
	H	24	1	4	5	1	1	2	1	0	0
	M	8	1	0	3	1	0	0	0	0	0
X. Enfermedades del aparato genitourinario	T	5	0	0	0	0	0	3	0	0	0
	H	4	0	0	0	0	0	2	0	0	0
	M	1	0	0	0	0	0	1	0	0	0
XI. Complicaciones del embarazo, del parto y del puerperio	T	0	0	0	0	0	0	0	0	0	0
	H	0	0	0	0	0	0	0	0	0	0
	M	0	0	0	0	0	0	0	0	0	0
XII. Enfermedades de la piel y tejido celular subcutáneo	T	0	0	0	0	0	0	0	0	0	0
	H	0	0	0	0	0	0	0	0	0	0
	M	0	0	0	0	0	0	0	0	0	0
XIII. Enfermedades sistema osteomuscular y del tejido conjuntivo	T	0	0	0	0	0	0	0	0	0	0
	H	0	0	0	0	0	0	0	0	0	0
	M	0	0	0	0	0	0	0	0	0	0
XIV. Anomalías congénitas	T	0	0	0	0	0	0	0	0	0	0
	H	0	0	0	0	0	0	0	0	0	0
	M	0	0	0	0	0	0	0	0	0	0
XV. Ciertas afecciones originadas en el periodo perinatal	T	0	0	0	0	0	0	0	0	0	0
	H	0	0	0	0	0	0	0	0	0	0
	M	0	0	0	0	0	0	0	0	0	0
XVI. Signos, síntomas y estados morbosos mal definidos	T	15	0	0	1	1	0	1	4	0	0
	H	11	0	0	1	0	0	1	2	0	0
	M	4	0	0	0	1	0	0	2	0	0
XVII. Traumatismos y envenenamientos	T	35	2	2	2	1	0	0	1	0	0
	H	26	1	2	2	1	0	0	1	0	0
	M	9	1	0	0	0	0	0	0	0	0

DEFUNCIONES DE RESIDENTES EN LA COMUNIDAD DE MADRID CLASIFICADAS POR MES DE FALLECIMIENTO, SEGUN CAUSA DE MUERTE (LISTA REDUCIDA CIE 9.^a) {R/R}

	TODOS LOS MESES	MES DE FALLECIMIENTO											
		Enero	Febrero	Marzo	Abril	Mayo	Junio	Julio	Agosto	Septiembre	Octubre	Noviembre	Diciembre
01-99. TODAS LAS CAUSAS	T 35849	3443	3261	3188	2834	2943	2735	3002	2874	2505	2876	3016	3172
	H 19048	1829	1663	1648	1528	1601	1408	1557	1538	1433	1539	1630	1674
	M 16801	1614	1598	1540	1306	1342	1327	1445	1336	1072	1337	1386	1498
I.01-18. ENFERMEDADES INFECCIOSAS Y PARASITARIAS	T 809	82	77	61	64	66	58	79	64	59	57	70	72
	H 448	47	38	28	33	39	29	44	43	34	35	38	40
	M 361	35	39	33	31	27	29	35	21	25	22	32	32
01. Cólera	T 0	0	0	0	0	0	0	0	0	0	0	0	0
	H 0	0	0	0	0	0	0	0	0	0	0	0	0
	M 0	0	0	0	0	0	0	0	0	0	0	0	0
02. Fiebre tifoidea	T 0	0	0	0	0	0	0	0	0	0	0	0	0
	H 0	0	0	0	0	0	0	0	0	0	0	0	0
	M 0	0	0	0	0	0	0	0	0	0	0	0	0
03. Otras enfermedades infecciosas intestinales	T 5	0	0	0	1	1	0	0	1	0	0	1	1
	H 1	0	0	0	0	1	0	0	0	0	0	0	0
	M 4	0	0	0	1	0	0	0	1	0	0	1	1
04-05. Tuberculosis (Todas)	T 74	5	7	13	5	8	5	2	3	7	8	7	4
	H 61	3	6	10	4	8	4	2	3	7	5	6	3
	M 13	2	1	3	1	0	1	0	0	0	3	1	1
04. Tuberculosis del aparato respiratorio	T 58	5	4	11	4	6	5	1	3	5	4	6	4
	H 48	3	4	8	3	6	4	1	3	5	3	5	3
	M 10	2	0	3	1	0	1	0	0	0	1	1	1
05. Otras tuberculosis	T 16	0	3	2	1	2	0	1	0	2	4	1	0
	H 13	0	2	2	1	2	0	1	0	2	2	1	0
	M 3	0	1	0	0	0	0	0	0	0	2	0	0
06. Tos ferina	T 0	0	0	0	0	0	0	0	0	0	0	0	0
	H 0	0	0	0	0	0	0	0	0	0	0	0	0
	M 0	0	0	0	0	0	0	0	0	0	0	0	0
07. Infecciones meningocócicas	T 7	2	2	0	1	0	0	0	0	0	0	1	1
	H 3	1	0	0	0	0	0	0	0	0	0	1	1
	M 4	1	2	0	1	0	0	0	0	0	0	0	0
08. Tétanos	T 0	0	0	0	0	0	0	0	0	0	0	0	0
	H 0	0	0	0	0	0	0	0	0	0	0	0	0
	M 0	0	0	0	0	0	0	0	0	0	0	0	0
09. Septicemia	T 654	70	59	41	47	49	49	71	56	48	43	57	64
	H 339	39	26	13	23	25	24	37	37	24	28	28	35
	M 315	31	33	28	24	24	25	34	19	24	15	29	29
10. Viruela	T 0	0	0	0	0	0	0	0	0	0	0	0	0
	H 0	0	0	0	0	0	0	0	0	0	0	0	0
	M 0	0	0	0	0	0	0	0	0	0	0	0	0
11. Sarampión	T 0	0	0	0	0	0	0	0	0	0	0	0	0
	H 0	0	0	0	0	0	0	0	0	0	0	0	0
	M 0	0	0	0	0	0	0	0	0	0	0	0	0
12. Encefalitis vírica	T 0	0	0	0	0	0	0	0	0	0	0	0	0
	H 0	0	0	0	0	0	0	0	0	0	0	0	0
	M 0	0	0	0	0	0	0	0	0	0	0	0	0
13. Hepatitis vírica	T 21	3	5	1	4	2	0	3	2	1	0	0	0
	H 12	2	3	1	2	1	0	2	1	0	0	0	0
	M 9	1	2	0	2	1	0	1	1	1	0	0	0
14. Rickettsiosis	T 0	0	0	0	0	0	0	0	0	0	0	0	0
	H 0	0	0	0	0	0	0	0	0	0	0	0	0
	M 0	0	0	0	0	0	0	0	0	0	0	0	0
15. Paludismo	T 0	0	0	0	0	0	0	0	0	0	0	0	0
	H 0	0	0	0	0	0	0	0	0	0	0	0	0
	M 0	0	0	0	0	0	0	0	0	0	0	0	0

DEFUNCIONES DE RESIDENTES EN LA COMUNIDAD DE MADRID CLASIFICADAS POR MES DE FALLECIMIENTO, SEGUN CAUSA DE MUERTE (LISTA REDUCIDA CIE 9.^a) {R/R} (CONT.)

		TODOS LOS MESES	MES DE FALLECIMIENTO											
			Enero	Febrero	Marzo	Abril	Mayo	Junio	Julio	Agosto	Septiembre	Octubre	Noviembre	Diciembre
16. Sífilis y otras enfermedades venéreas	T	3	1	0	1	1	0	0	0	0	0	0	0	0
	H	3	1	0	1	1	0	0	0	0	0	0	0	0
	M	0	0	0	0	0	0	0	0	0	0	0	0	0
17. Equinocosis	T	4	0	1	0	0	1	0	0	0	1	1	0	0
	H	2	0	1	0	0	0	0	0	0	1	0	0	0
	M	2	0	0	0	0	1	0	0	0	0	1	0	0
18. Todas las demás y sus efectos tardíos	T	41	1	3	5	5	5	4	3	2	2	5	4	2
	H	27	1	2	3	3	4	1	3	2	2	2	3	1
	M	14	0	1	2	2	1	3	0	0	0	3	1	1
II.19-45. TUMORES	T	9012	822	715	748	720	774	728	739	732	731	780	757	766
	H	5408	503	442	462	437	489	405	437	435	442	457	447	452
	M	3604	319	273	286	283	285	323	302	297	289	323	310	314
19-42. Tumores malignos	T	8688	796	685	725	699	743	705	712	702	707	747	726	741
	H	5223	487	422	448	424	474	392	423	422	425	438	427	441
	M	3465	309	263	277	275	269	313	289	280	282	309	299	300
19. Tumor maligno labio de la cavidad bucal y de la faringe	T	208	20	19	13	16	20	17	24	10	19	18	13	19
	H	178	18	14	11	14	17	16	16	9	18	16	11	18
	M	30	2	5	2	2	3	1	8	1	1	2	2	1
20. Tumor maligno del esófago	T	170	20	8	23	11	12	14	15	14	14	10	16	13
	H	157	19	8	21	11	11	13	12	13	13	9	15	12
	M	13	1	0	2	0	1	1	3	1	1	1	1	1
21. Tumor maligno del estómago	T	690	59	53	60	68	61	59	64	53	48	58	53	54
	H	374	34	28	32	30	35	29	43	32	27	28	23	33
	M	316	25	25	28	38	26	30	21	21	21	30	30	21
22. Tumor maligno de intestino delgado	T	12	0	2	2	0	3	2	1	0	0	1	0	1
	H	9	0	2	1	0	2	2	1	0	0	0	0	1
	M	3	0	0	1	0	1	0	0	0	0	1	0	0
23. Tumor maligno del colon	T	730	73	58	66	43	54	61	70	62	59	59	58	67
	H	353	36	33	28	23	27	26	30	27	25	31	29	38
	M	377	37	25	38	20	27	35	40	35	34	28	29	29
24. Tumor maligno recto sigmoide y del ano	T	260	27	24	18	25	24	16	20	16	24	19	26	21
	H	144	19	15	8	12	9	9	11	8	14	10	15	14
	M	116	8	9	10	13	15	7	9	8	10	9	11	7
25. Tumor maligno del hígado especificado como primario	T	471	44	48	42	29	37	39	35	37	45	39	38	38
	H	299	25	34	24	19	30	26	22	22	23	25	25	24
	M	172	19	14	18	10	7	13	13	15	22	14	13	14
26. Tumor maligno del páncreas	T	286	22	13	30	19	21	28	31	29	23	31	21	18
	H	156	13	5	18	12	10	17	20	15	11	14	12	9
	M	130	9	8	12	7	11	11	11	14	12	17	9	9
27. Tumor maligno de la tráquea, de los bronquios y pulmón	T	1682	156	149	139	149	149	125	119	132	140	138	138	148
	H	1502	134	133	126	133	131	109	108	123	128	125	122	130
	M	180	22	16	13	16	18	16	11	9	12	13	16	18
28. Tumor maligno de los huesos y de cartilagos articular	T	38	4	3	2	9	4	0	4	2	0	5	3	2
	H	25	1	2	1	8	2	0	2	1	0	5	1	2
	M	13	3	1	1	1	2	0	2	1	0	0	2	0
29. Melanoma maligno de la piel	T	72	5	8	13	6	5	2	8	3	5	7	4	6
	H	40	4	6	8	3	0	0	7	0	2	4	3	3
	M	32	1	2	5	3	5	2	1	3	3	3	1	3
30. Otro tumor maligno de la piel	T	39	5	3	2	2	0	6	4	2	3	4	4	4
	H	21	2	2	2	2	0	4	2	1	2	1	1	2
	M	18	3	1	0	0	0	2	2	1	1	3	3	2
31. Tumor maligno de mama de la mujer	T	625	51	51	52	45	48	46	50	51	50	60	66	55
	H	0	0	0	0	0	0	0	0	0	0	0	0	0
	M	625	51	51	52	45	48	46	50	51	50	60	66	55
32. Tumor maligno del cuello del útero	T	72	8	1	6	7	5	9	6	5	6	8	4	7
	H	0	0	0	0	0	0	0	0	0	0	0	0	0
	M	72	8	1	6	7	5	9	6	5	6	8	4	7

DEFUNCIONES DE RESIDENTES EN LA COMUNIDAD DE MADRID CLASIFICADAS POR MES DE FALLECIMIENTO, SEGUN CAUSA DE MUERTE (LISTA REDUCIDA CIE 9.^a) {R/R} (CONT.)

	TODOS LOS MESES	MES DE FALLECIMIENTO												
		Enero	Febrero	Marzo	Abril	Mayo	Junio	Julio	Agosto	Septiembre	Octubre	Noviembre	Diciembre	
33. Tumor maligno cuerp. útero y del útero, parte no especific.	T	107	14	6	5	8	6	11	8	11	11	14	1	12
	H	0	0	0	0	0	0	0	0	0	0	0	0	0
	M	107	14	6	5	8	6	11	8	11	11	14	1	12
34. Tumor maligno de ovario y otros anexos del útero	T	152	12	12	10	11	7	13	17	14	10	14	11	21
	H	0	0	0	0	0	0	0	0	0	0	0	0	0
	M	152	12	12	10	11	7	13	17	14	10	14	11	21
35. Tumor maligno de la próstata	T	431	43	31	37	35	38	27	41	34	34	38	33	40
	H	431	43	31	37	35	38	27	41	34	34	38	33	40
	M	0	0	0	0	0	0	0	0	0	0	0	0	0
36. Tumor maligno del testículo	T	5	0	1	0	0	0	1	1	2	0	0	0	0
	H	5	0	1	0	0	0	1	1	2	0	0	0	0
	M	0	0	0	0	0	0	0	0	0	0	0	0	0
37. Tumor maligno de la vejiga	T	330	34	20	28	26	34	17	29	21	34	31	33	23
	H	262	27	19	22	22	29	13	23	18	25	22	26	16
	M	68	7	1	6	4	5	4	6	3	9	9	7	7
38. Tumor maligno del Encéfalo	T	170	9	20	16	14	12	13	11	16	15	15	16	13
	H	90	5	11	9	8	7	4	5	10	5	7	10	9
	M	80	4	9	7	6	5	9	6	6	10	8	6	4
39. Tumor maligno en sitio no especificado	T	626	61	39	50	54	62	67	48	46	42	55	57	45
	H	343	31	21	33	31	39	29	25	24	24	31	28	27
	M	283	30	18	17	23	23	38	23	22	18	24	29	18
40. Enfermedad de Hodgkin	T	36	3	2	2	0	2	3	5	4	1	7	3	4
	H	15	1	1	1	0	3	1	2	0	1	3	2	2
	M	21	2	1	1	0	2	0	4	2	1	6	0	2
41. Leucemia	T	306	23	26	23	21	25	34	29	28	24	23	26	24
	H	164	13	10	17	11	18	13	16	14	16	15	12	9
	M	142	10	16	6	10	7	21	13	14	8	8	14	15
42. Todos los demás tumores malignos	T	1170	103	88	86	101	114	96	72	111	98	93	102	106
	H	655	62	46	49	50	69	52	37	68	56	56	58	52
	M	515	41	42	37	51	45	44	35	43	42	37	44	54
43-45. Otros tumores	T	324	26	30	23	21	31	23	27	30	24	33	31	25
	H	185	16	20	14	13	15	13	14	13	17	19	20	11
	M	139	10	10	9	8	16	10	13	17	7	14	11	14
43. Tumores benignos	T	49	4	7	1	5	4	7	2	3	5	3	4	4
	H	26	1	4	1	2	3	2	1	1	5	2	2	2
	M	23	3	3	0	3	1	5	1	2	0	1	2	2
44. Carcinoma in situ	T	0	0	0	0	0	0	0	0	0	0	0	0	0
	H	0	0	0	0	0	0	0	0	0	0	0	0	0
	M	0	0	0	0	0	0	0	0	0	0	0	0	0
45. Tumor de evolución incierto y de naturaleza no espe.	T	275	22	23	22	16	27	16	25	27	19	30	27	21
	H	159	15	16	13	11	12	11	13	12	12	17	18	9
	M	116	7	7	9	5	15	5	12	15	7	13	9	12
III.46-49. ENF GLAND ENDOC NUTRICION, METAB Y TRAST DE INMUNIDAD	T	1407	147	122	125	97	118	123	111	118	101	113	109	123
	H	721	74	64	54	57	54	60	58	67	62	53	58	60
	M	686	73	58	71	40	64	63	53	51	39	60	51	63
46. Diabetes mellitus	T	761	81	71	74	53	61	65	66	57	38	58	67	70
	H	242	30	22	18	25	15	18	22	18	13	15	25	21
	M	519	51	49	56	28	46	47	44	39	25	43	42	49
47. Marasmo nutricional	T	3	0	1	1	0	0	1	0	0	0	0	0	0
	H	0	0	0	0	0	0	0	0	0	0	0	0	0
	M	3	0	1	1	0	0	1	0	0	0	0	0	0
48. Otra desnutrición proteinocalórica	T	11	0	1	1	1	0	2	1	2	1	1	1	0
	H	5	0	0	1	1	0	1	0	1	1	0	0	0
	M	6	0	1	0	0	0	1	1	1	0	1	1	0
49. Otras enf de gland endocr, nutrición, metab e inmunidad	T	632	66	49	49	43	57	55	44	59	62	54	41	53
	H	474	44	42	35	31	39	41	36	48	48	38	33	39
	M	158	22	7	14	12	18	14	8	11	14	16	8	14

DEFUNCIONES DE RESIDENTES EN LA COMUNIDAD DE MADRID CLASIFICADAS POR MES DE FALLECIMIENTO, SEGUN CAUSA DE MUERTE (LISTA REDUCIDA CIE 9.^a) {R/R} (CONT.)

	TODOS LOS MESES	MES DE FALLECIMIENTO												
		Enero	Febrero	Marzo	Abril	Mayo	Junio	Julio	Agosto	Septiembre	Octubre	Noviembre	Diciembre	
IV.50-51. ENF DE LA SANGRE Y DE ORGANOS HEMATOPOYETICOS	T	123	13	12	9	5	13	15	12	9	6	11	4	14
	H	58	4	4	4	3	7	9	4	3	6	6	2	6
	M	65	9	8	5	2	6	6	8	6	0	5	2	8
50. Anemias	T	73	10	7	8	2	9	9	6	6	0	9	1	6
	H	27	2	3	4	1	4	4	1	0	0	5	0	3
	M	46	8	4	4	1	5	5	5	6	0	4	1	3
51. Otras enf de la sangre y de órganos hematopoyéticos	T	50	3	5	1	3	4	6	6	3	6	2	3	8
	H	31	2	1	0	2	3	5	3	3	6	1	2	3
	M	19	1	4	1	1	1	1	3	0	0	1	1	5
V.52-55. TRASTORNOS MENTALES	T	687	79	54	62	47	50	49	69	66	49	51	61	50
	H	235	37	15	25	18	14	13	20	24	13	23	19	14
	M	452	42	39	37	29	36	36	49	42	36	28	42	36
52. Psicosis orgánica senil y presenil	T	628	69	52	57	45	45	41	64	60	45	45	56	49
	H	193	28	14	21	16	10	8	17	20	11	19	16	13
	M	435	41	38	36	29	35	33	47	40	34	26	40	36
53. Psicosis alcohólicas	T	7	3	0	1	0	0	0	0	1	1	0	1	0
	H	7	3	0	1	0	0	0	0	1	1	0	1	0
	M	0	0	0	0	0	0	0	0	0	0	0	0	0
54. Síndrome de dependencia del alcohol	T	20	3	0	2	1	3	1	2	2	0	3	2	1
	H	18	3	0	2	1	2	1	2	2	0	3	1	1
	M	2	0	0	0	0	1	0	0	0	0	0	1	0
55. Otros trastornos mentales	T	32	4	2	2	1	2	7	3	3	3	3	2	0
	H	17	3	1	1	1	2	4	1	1	1	1	1	0
	M	15	1	1	1	0	0	3	2	2	2	2	1	0
VI.56-60. ENF DEL SISTEMA NERVIOSO Y ORGANOS DE LOS SENTIDOS	T	525	52	53	42	37	44	34	47	43	36	48	46	43
	H	277	32	28	24	27	18	14	27	25	12	26	21	23
	M	248	20	25	18	10	26	20	20	18	24	22	25	20
56. Meningitis	T	26	5	5	2	1	2	1	1	2	1	1	3	2
	H	15	3	3	2	0	0	0	1	1	1	1	1	2
	M	11	2	2	0	1	2	1	0	1	0	0	2	0
57. Encefalitis	T	18	1	1	2	2	3	2	2	1	0	2	1	1
	H	11	1	0	2	2	2	1	1	0	0	1	1	0
	M	7	0	1	0	0	1	1	1	1	0	1	0	1
58. Parkinson	T	95	6	12	12	5	5	6	11	7	6	11	9	5
	H	51	5	7	6	2	2	3	4	6	2	6	5	3
	M	44	1	5	6	3	3	3	7	1	4	5	4	2
59. Epilepsia	T	21	5	0	2	1	1	2	1	2	2	1	2	2
	H	11	5	0	1	0	1	0	1	1	0	0	1	1
	M	10	0	0	1	1	0	2	0	1	2	1	1	1
60. Otras enf del SN y de los órganos de los sentidos	T	365	35	35	24	28	33	23	32	31	27	33	31	33
	H	189	18	18	13	23	13	10	20	17	9	18	13	17
	M	176	17	17	11	5	20	13	12	14	18	15	18	16
VII.61-69. ENFERMEDADES DEL APARATO CIRCULATORIO	T	13131	1279	1273	1198	1040	1068	965	1044	1004	822	1089	1147	1202
	H	6045	575	558	531	480	515	443	463	455	432	501	537	555
	M	7086	704	715	667	560	553	522	581	549	390	588	610	647
61. Fiebre reumática aguda	T	1	0	0	0	0	0	0	0	1	0	0	0	0
	H	0	0	0	0	0	0	0	0	0	0	0	0	0
	M	1	0	0	0	0	0	0	0	1	0	0	0	0
62. Enf reumáticas crónicas del corazón	T	108	10	11	10	7	11	7	10	11	5	11	9	6
	H	33	1	2	5	2	4	2	4	4	1	2	4	2
	M	75	9	9	5	5	7	5	6	7	4	9	5	4

DEFUNCIONES DE RESIDENTES EN LA COMUNIDAD DE MADRID CLASIFICADAS POR MES DE FALLECIMIENTO, SEGUN CAUSA DE MUERTE (LISTA REDUCIDA CIE 9.^a) {R/R} (CONT.)

	TODOS LOS MESES	MES DE FALLECIMIENTO												
		Enero	Febrero	Marzo	Abril	Mayo	Junio	Julio	Agosto	Septiembre	Octubre	Noviembre	Diciembre	
63. Enfermedad hipertensiva	T	254	29	27	24	21	17	23	18	22	16	15	21	21
	H	72	9	7	11	2	3	9	5	7	3	3	6	7
	M	182	20	20	13	19	14	14	13	15	13	12	15	14
64. Infarto agudo del miocardio	T	2288	209	209	192	175	170	150	184	186	162	202	224	225
	H	1391	120	118	115	113	108	87	125	118	96	118	133	140
	M	897	89	91	77	62	62	63	59	68	66	84	91	85
65. Otra enfermedad isquémica del corazón	T	932	109	90	90	67	63	66	71	65	63	78	80	90
	H	492	57	40	41	39	34	34	34	33	41	38	50	51
	M	440	52	50	49	28	29	32	37	32	22	40	30	39
66. Embolia pulmonar	T	348	39	38	26	30	29	20	21	28	18	30	39	30
	H	162	21	21	7	15	13	11	7	16	9	10	20	12
	M	186	18	17	19	15	16	9	14	12	9	20	19	18
67. Enfermedad cerebrovascular	T	3356	323	315	326	261	246	276	266	254	220	304	267	298
	H	1370	128	130	128	102	103	109	96	96	106	138	105	129
	M	1986	195	185	198	159	143	167	170	158	114	166	162	169
68. Arteriosclerosis	T	900	85	95	96	69	82	56	90	62	40	68	81	76
	H	279	28	31	28	24	25	21	25	18	16	21	21	21
	M	621	57	64	68	45	57	35	65	44	24	47	60	55
69. Otras enfermedades del aparato circulatorio	T	4944	475	488	434	410	450	367	384	375	298	381	426	456
	H	2246	211	209	196	183	225	170	167	163	160	171	198	193
	M	2698	264	279	238	227	225	197	217	212	138	210	228	263
VIII.70-73. ENFERMEDADES DEL APARATO RESPIRATORIO	T	3615	345	414	364	292	271	245	285	270	218	283	283	345
	H	2121	205	227	198	170	173	131	156	160	150	172	170	209
	M	1494	140	187	166	122	98	114	129	110	68	111	113	136
70. Neumonía	T	1182	108	120	101	106	69	82	102	104	82	94	101	113
	H	640	65	63	41	62	45	36	48	55	51	57	56	61
	M	542	43	57	60	44	24	46	54	49	31	37	45	52
71. Influenza	T	15	3	3	4	0	0	0	0	0	0	1	2	2
	H	4	1	1	0	0	0	0	0	0	0	1	1	0
	M	11	2	2	4	0	0	0	0	0	0	0	1	2
72. Bronquitis crónica y la no espec, enfisema y asma	T	306	31	40	37	21	21	23	24	21	18	28	21	21
	H	195	23	24	20	16	13	17	13	14	10	17	13	15
	M	111	8	16	17	5	8	6	11	7	8	11	8	6
73. Otras enfermedades del aparato respiratorio	T	2112	203	251	222	165	181	140	159	145	118	160	159	209
	H	1282	116	139	137	92	115	78	95	91	89	97	100	133
	M	830	87	112	85	73	66	62	64	54	29	63	59	76
IX.74-77. ENFERMEDADES DEL APARATO DIGESTIVO	T	2342	250	208	209	200	176	183	188	192	162	170	208	196
	H	1317	147	108	115	117	88	111	104	106	82	94	123	122
	M	1025	103	100	94	83	88	72	84	86	80	76	85	74
74. Úlcera gástrica y duodenal	T	76	5	10	17	5	7	4	4	5	4	1	9	5
	H	45	1	6	12	4	5	3	2	3	2	1	4	2
	M	31	4	4	5	1	2	1	2	2	2	0	5	3
75. Apendicitis	T	5	1	0	0	0	1	0	1	1	0	1	0	0
	H	3	1	0	0	0	1	0	0	1	0	0	0	0
	M	2	0	0	0	0	0	0	1	0	0	1	0	0
76. Cirrosis y otras enf crónicas del hígado	T	884	92	78	75	75	58	73	70	75	57	60	89	82
	H	595	69	45	48	48	38	50	49	51	34	40	66	57
	M	289	23	33	27	27	20	23	21	24	23	20	23	25
77. Otras enfermedades del aparato digestivo	T	1377	152	120	117	120	110	106	113	111	101	108	110	109
	H	674	76	57	55	65	44	58	53	51	46	53	53	63
	M	703	76	63	62	55	66	48	60	60	55	55	57	46

DEFUNCIONES DE RESIDENTES EN LA COMUNIDAD DE MADRID CLASIFICADAS POR MES DE FALLECIMIENTO, SEGUN CAUSA DE MUERTE (LISTA REDUCIDA CIE 9.^a) {R/R} (CONT.)

	TODOS LOS MESES	MES DE FALLECIMIENTO												
		Enero	Febrero	Marzo	Abril	Mayo	Junio	Julio	Agosto	Septiembre	Octubre	Noviembre	Diciembre	
X.78-80. ENFERMEDADES DEL APARATO GENITO URINARIO	T	950	78	81	92	80	70	74	91	79	58	74	77	96
	H	480	35	43	48	42	29	38	39	41	32	35	46	52
	M	470	43	38	44	38	41	36	52	38	26	39	31	44
78. Nefritis, síndrome nefrótico y nefrosis	T	798	67	67	83	68	55	62	68	65	48	64	65	86
	H	414	32	34	46	38	22	32	29	35	28	30	41	47
	M	384	35	33	37	30	33	30	39	30	20	34	24	39
79. Hiperplasia de la próstata	T	10	1	1	1	0	1	0	2	1	0	2	0	1
	H	10	1	1	1	0	1	0	2	1	0	2	0	1
	M	0	0	0	0	0	0	0	0	0	0	0	0	0
80. Otras enfermedades del aparato genito urinario	T	142	10	13	8	12	14	12	21	13	10	8	12	9
	H	56	2	8	1	4	6	6	8	5	4	3	5	4
	M	86	8	5	7	8	8	6	13	8	6	5	7	5
XI.81-84. COMPLICACIONES EMBARAZO, DEL PARTO Y DEL PUERPERIO	T	1	0	0	0	0	0	0	0	0	0	1	0	0
	H	0	0	0	0	0	0	0	0	0	0	0	0	0
	M	1	0	0	0	0	0	0	0	0	0	1	0	0
81. Aborto	T	0	0	0	0	0	0	0	0	0	0	0	0	0
	H	0	0	0	0	0	0	0	0	0	0	0	0	0
	M	0	0	0	0	0	0	0	0	0	0	0	0	0
82. Causas obstétricas directas	T	1	0	0	0	0	0	0	0	0	0	1	0	0
	H	0	0	0	0	0	0	0	0	0	0	0	0	0
	M	1	0	0	0	0	0	0	0	0	0	1	0	0
83. Causas obstétricas indirectas	T	0	0	0	0	0	0	0	0	0	0	0	0	0
	H	0	0	0	0	0	0	0	0	0	0	0	0	0
	M	0	0	0	0	0	0	0	0	0	0	0	0	0
84. Otras	T	0	0	0	0	0	0	0	0	0	0	0	0	0
	H	0	0	0	0	0	0	0	0	0	0	0	0	0
	M	0	0	0	0	0	0	0	0	0	0	0	0	0
XII.85. ENF DE LA PIEL Y DEL TEJIDO CELULAR SUBCUTANEO	T	25	6	2	1	3	1	2	2	1	1	2	2	2
	H	8	3	1	0	2	0	0	0	0	1	1	0	0
	M	17	3	1	1	1	1	2	2	1	0	1	2	2
XIII.86. ENF DEL SISTEMA OSTEOMUSCULAR Y TEJIDO CONJUNTIVO	T	233	22	23	18	15	21	20	19	23	14	14	18	26
	H	72	6	7	7	4	7	3	4	8	5	7	8	6
	M	161	16	16	11	11	14	17	15	15	9	7	10	20
XIV.87. ANOMALIAS CONGENITAS	T	141	15	11	15	10	17	11	11	7	10	9	15	10
	H	75	8	7	10	5	7	4	5	5	5	4	9	6
	M	66	7	4	5	5	10	7	6	2	5	5	6	4
XV.88-89. AFECCIONES ORIGINADAS EN EL PERIODO PERINATAL	T	100	8	15	9	3	7	6	13	14	8	6	3	8
	H	56	6	8	5	1	5	3	7	6	6	5	1	3
	M	44	2	7	4	2	2	3	6	8	2	1	2	5
88. Traumatismo del nacimiento	T	1	1	0	0	0	0	0	0	0	0	0	0	0
	H	1	1	0	0	0	0	0	0	0	0	0	0	0
	M	0	0	0	0	0	0	0	0	0	0	0	0	0
89. Otras afecciones originadas en el periodo perinatal	T	99	7	15	9	3	7	6	13	14	8	6	3	8
	H	55	5	8	5	1	5	3	7	6	6	5	1	3
	M	44	2	7	4	2	2	3	6	8	2	1	2	5
XVI.90. SIGNOS SINTOMAS Y ESTADOS MORBOSOS MAL DEFINIDOS	T	956	98	90	98	77	83	63	86	84	64	60	75	78
	H	442	45	39	40	29	41	28	35	38	34	32	49	32
	M	514	53	51	58	48	42	35	51	46	30	28	26	46

DEFUNCIONES DE RESIDENTES EN LA COMUNIDAD DE MADRID CLASIFICADAS POR MES DE FALLECIMIENTO, SEGUN CAUSA DE MUERTE (LISTA REDUCIDA CIE 9.^a) {R/R} (CONCL.)

	TODOS LOS MESES	MES DE FALLECIMIENTO												
		Enero	Febrero	Marzo	Abril	Mayo	Junio	Julio	Agosto	Septiembre	Octubre	Noviembre	Diciembre	
XVII.91-99. CAUSA EXTERNA	T	1792	147	111	137	144	164	159	206	168	166	108	141	141
DE TRAUMATISMOS	H	1285	102	74	97	103	115	117	154	122	117	88	102	94
Y ENVENAMAMIENTO	M	507	45	37	40	41	49	42	52	46	49	20	39	47
91. Accidentes de	T	14	1	0	1	4	0	2	2	1	1	2	0	0
ferrocarril	H	11	1	0	0	3	0	2	2	0	1	2	0	0
	M	3	0	0	1	1	0	0	0	1	0	0	0	0
92. Accidentes de	T	614	42	37	44	47	51	57	76	66	64	39	50	41
tráfico de	H	455	37	26	32	33	38	42	60	46	45	31	35	30
vehículo de motor	M	159	5	11	12	14	13	15	16	20	19	8	15	11
93. Envenenamiento	T	50	5	3	7	4	3	1	5	3	1	4	6	8
accidental	H	46	5	2	6	4	3	1	5	3	1	4	5	7
	M	4	0	1	1	0	0	0	0	0	0	0	1	1
94. Caídas	T	107	12	8	11	8	14	5	13	13	8	4	8	3
accidentales	H	63	6	3	5	5	8	5	8	10	5	4	4	0
	M	44	6	5	6	3	6	0	5	3	3	0	4	3
95. Accidentes causados	T	38	6	4	3	4	5	1	4	3	1	2	2	3
por el fuego	H	21	4	2	3	3	3	0	1	2	0	2	1	0
	M	17	2	2	0	1	2	1	3	1	1	0	1	3
96. Todos los demás	T	757	70	44	52	58	70	76	81	65	75	47	54	65
accidentes y	H	539	40	33	38	41	50	56	59	48	56	37	43	38
efectos adversos	M	218	30	11	14	17	20	20	22	17	19	10	11	27
97. Suicidio y	T	140	9	7	9	10	14	14	19	12	10	9	14	13
lesiones	H	102	8	4	5	7	11	8	14	10	5	8	9	13
autoinfligidas	M	38	1	3	4	3	3	6	5	2	5	1	5	0
98. Homicidio y lesion	T	23	1	2	3	2	1	1	3	2	2	0	3	3
intencional por	H	18	1	1	2	1	1	1	3	1	2	0	2	3
otra persona	M	5	0	1	1	1	0	0	0	1	0	0	1	0
99. Otras violencias	T	49	1	6	7	7	6	2	3	3	4	1	4	5
	H	30	0	3	6	6	1	2	2	2	2	0	3	3
	M	19	1	3	1	1	5	0	1	1	2	1	1	2

DEFUNCIONES DE RESIDENTES EN LA COMUNIDAD DE MADRID CLASIFICADAS POR CAUSA DE MUERTE (GRANDES GRUPOS CIE 9.^a), SEGUN MUNICIPIOS, ESTRATOS DE POBLACION Y AMBITOS GEOGRAFICOS {R/R}

	TODAS LAS CAUSAS	GRUPOS DE CAUSA DE MUERTE																
		I	II	III	IV	V	VI	VII	VIII	IX	X	XI	XII	XIII	XIV	XV	XVI	XVII
LUGAR DE RESIDENCIA																		
TOTAL DE DEFUNCIONES DE RESIDENTES EN LA C.M.	35849	809	9012	1407	123	687	525	13131	3615	2342	950	1	25	233	141	100	956	1792
MUNICIPIOS DE RESIDENCIA																		
Acebeda (La)	1	0	0	0	0	0	0	0	0	0	1	0	0	0	0	0	0	0
Ajalvir	10	0	3	1	0	0	0	1	2	0	0	0	0	0	0	0	1	2
Alameda del Valle	1	0	0	0	0	0	0	1	0	0	0	0	0	0	0	0	0	0
Alamo (El)	76	2	12	3	0	4	1	40	6	5	2	0	0	0	1	0	0	0
Alcalá de Henares	788	26	192	46	1	21	15	240	85	50	14	0	1	8	9	3	12	65
Alcobendas	310	9	76	13	1	8	5	117	34	16	3	0	0	3	1	0	3	21
Alcorcón	600	9	165	27	2	12	7	205	64	40	15	0	0	4	2	0	18	30
Aldea del Fresno	47	2	7	1	0	2	0	30	0	2	0	0	0	0	0	0	1	2
Algete	49	1	12	2	0	1	2	15	5	4	1	0	0	1	1	1	0	3
Alpedrete	21	1	7	1	0	0	0	5	3	1	0	0	0	0	1	0	2	0
Ambite	4	0	0	1	0	0	0	2	1	0	0	0	0	0	0	0	0	0
Anchuelo	4	0	1	0	0	0	0	2	0	0	0	0	0	0	0	0	0	1
Aranjuez	326	5	86	20	1	5	3	113	40	18	8	0	0	3	2	1	7	14
Arganda	196	5	31	7	0	1	0	83	17	16	6	0	0	5	1	0	11	13
Arroyomolinos	4	0	0	0	0	0	0	4	0	0	0	0	0	0	0	0	0	0
Batres	2	0	1	0	0	0	0	0	1	0	0	0	0	0	0	0	0	0
Becerril de la Sierra	27	0	4	2	0	2	3	11	0	2	1	0	0	0	0	1	1	0
Belmonte de Tajo	15	0	3	0	0	0	0	8	2	0	1	0	0	0	0	0	1	0
Berrueco (El)	1	0	0	0	0	0	0	0	0	0	0	0	0	0	0	0	1	0
Boadilla del Monte	104	2	26	4	0	2	3	45	10	2	3	0	0	0	0	0	0	7
Boalo (El)	9	0	1	1	0	0	0	3	2	0	1	0	0	0	0	0	0	1
Braojos	1	0	0	0	0	0	0	1	0	0	0	0	0	0	0	0	0	0
Brea de Tajo	10	0	3	1	0	0	0	5	1	0	0	0	0	0	0	0	0	0
Brunete	17	1	7	0	0	0	0	6	1	1	0	0	0	0	0	0	1	0
Buitrago del Lozoya	12	0	3	0	0	0	1	5	1	1	0	0	0	0	0	0	0	1
Bustarviejo	15	0	1	1	1	0	0	5	3	0	3	0	0	0	0	0	1	0
Cabanillas de la Sierra	3	0	1	0	0	0	0	0	1	0	1	0	0	0	0	0	0	0
Cabrera (La)	4	0	2	0	0	0	0	2	0	0	0	0	0	0	0	0	0	0
Cadalso de los Vidrios	29	1	1	0	0	0	0	20	2	4	0	0	0	0	0	0	1	0
Camarma de Esteruelas	9	0	1	0	0	0	0	5	1	2	0	0	0	0	0	0	0	0
Campo Real	16	0	3	0	0	0	0	8	4	0	0	0	0	0	0	0	0	1
Canencia	7	0	0	0	0	0	1	5	0	0	0	0	0	0	0	0	0	1
Carabaña	12	0	3	0	0	0	0	4	3	2	0	0	0	0	0	0	0	0
Casarrubuelos	4	0	1	0	1	0	0	2	0	0	0	0	0	0	0	0	0	0
Cenicientos	19	0	2	0	0	0	0	9	2	1	0	0	1	0	0	0	1	3
Cercedilla	45	0	16	1	0	3	0	14	3	2	2	0	0	0	0	0	2	2
Cervera de Buitrago	1	0	0	0	0	0	0	0	1	0	0	0	0	0	0	0	0	0
Ciempozuelos	133	4	22	6	1	11	3	46	24	5	3	0	0	1	0	0	3	4
Cobea	9	0	1	0	0	0	0	3	2	1	1	0	0	0	0	0	0	1
Colmenar de Oreja	67	2	10	1	0	2	0	38	5	5	0	0	0	0	0	0	3	1
Colmenar del Arroyo	3	0	0	0	0	0	0	2	1	0	0	0	0	0	0	0	0	0
Colmenarejo	13	1	7	1	0	0	0	2	0	0	1	0	0	0	0	0	1	0
Colmenar Viejo	232	5	42	14	4	4	5	87	24	20	4	0	2	1	0	0	9	11
Collado Villaalba	114	0	44	3	0	1	3	33	9	6	1	0	0	1	1	0	2	10
Collado-Mediano	18	0	6	1	0	1	0	6	1	0	2	0	0	0	0	0	0	1
Corpa	2	0	1	0	0	0	0	0	1	0	0	0	0	0	0	0	0	0
Coslada	242	4	69	10	0	10	3	69	19	16	8	0	0	1	3	2	6	22
Cubas	9	0	2	0	0	0	0	6	0	0	0	0	0	0	0	0	0	1
Chapinería	8	0	1	0	0	0	0	3	1	0	0	0	0	1	0	0	0	2
Chinchón	64	0	8	4	0	0	0	26	11	5	5	0	0	0	0	0	3	2
Daganzo de Arriba	8	0	0	1	0	0	0	5	0	1	1	0	0	0	0	0	0	0
Escorial (El)	46	1	14	1	0	0	4	13	8	1	1	0	0	0	0	0	1	2
Estremera	13	0	4	0	0	0	0	5	1	1	0	0	0	0	0	0	1	2
Fresnedillas de la Oliva	7	0	3	0	0	0	0	1	0	2	0	0	0	0	0	0	2	0
Fuenlabrada	352	5	106	14	2	11	3	99	22	21	5	0	0	1	6	1	6	50
Fuente el Saz de Jarama	21	0	6	0	0	2	0	9	2	1	1	0	0	0	0	0	0	0
Fuentidueña de Tajo	8	0	2	0	0	0	0	3	2	0	0	0	0	0	0	0	1	0

DEFUNCIONES DE RESIDENTES EN LA COMUNIDAD DE MADRID CLASIFICADAS POR CAUSA DE MUERTE (GRANDES GRUPOS CIE 9.^a), SEGUN MUNICIPIOS, ESTRATOS DE POBLACION Y AMBITOS GEOGRAFICOS {R/R} (CONT.)

	TODAS LAS CAUSAS	GRUPOS DE CAUSA DE MUERTE																
		I	II	III	IV	V	VI	VII	VIII	IX	X	XI	XII	XIII	XIV	XV	XVI	XVII
Galapagar	69	0	15	3	0	3	1	27	7	3	2	0	0	0	1	0	1	6
Garganta de los Montes	3	0	3	0	0	0	0	0	0	0	0	0	0	0	0	0	0	0
Gargantilla del Lozoya	1	0	0	1	0	0	0	0	0	0	0	0	0	0	0	0	0	0
Getafe	593	12	161	18	2	11	4	202	52	44	21	0	0	1	3	2	20	40
Griñón	18	1	0	4	0	0	0	7	2	2	1	0	0	0	1	0	0	0
Guadalix de la Sierra	12	0	3	0	0	0	0	9	0	0	0	0	0	0	0	0	0	0
Guadarrama	51	2	10	4	0	0	2	17	3	3	2	0	0	2	1	0	0	5
Hiruela (La)	1	0	0	0	0	0	0	1	0	0	0	0	0	0	0	0	0	0
Horcajo de la Sierra	1	0	0	0	0	0	0	1	0	0	0	0	0	0	0	0	0	0
Horcajuelo de la Sierra	2	0	0	0	0	0	0	1	1	0	0	0	0	0	0	0	0	0
Hoyo de Manzanares	18	1	2	0	0	1	0	4	2	0	1	0	1	0	0	1	0	5
Humanes de Madrid	30	0	11	3	0	0	0	4	2	4	1	0	0	1	0	0	1	3
Leganés	649	17	181	20	1	12	5	217	73	36	14	0	0	5	4	1	23	40
Loeches	19	0	4	1	0	0	0	9	0	1	2	0	0	1	0	0	0	1
Lozoya	5	0	1	0	0	0	0	4	0	0	0	0	0	0	0	0	0	0
Lozoyuela-Navas-Sieteiglesias	10	1	0	0	0	0	0	6	2	1	0	0	0	0	0	0	0	0
Madrid	26227	625	6651	1011	96	449	390	9698	2656	1769	719	1	18	173	88	73	692	1118
Majadahonda	175	4	56	7	0	8	5	58	18	4	4	0	0	0	1	1	3	6
Manzanares el Real	24	0	4	1	0	0	0	11	3	2	0	0	0	0	0	0	1	2
Meco	9	0	3	1	0	0	0	2	0	0	0	0	0	0	0	0	1	2
Mejorada del Campo	46	1	11	1	0	3	1	17	4	2	3	0	0	0	1	0	2	0
Miraflores de la Sierra	37	0	7	3	0	1	3	14	6	0	1	0	0	1	0	0	0	1
Molar (El)	21	1	6	0	0	1	0	5	2	2	1	0	0	0	0	0	0	3
Molinos (Los)	26	0	5	2	1	0	1	12	2	1	1	0	0	0	0	0	0	1
Montejo de la Sierra	6	0	1	0	0	0	0	2	2	0	0	0	0	0	0	0	1	0
Moralzarzal	16	0	2	0	0	0	0	9	1	1	0	0	0	2	0	0	0	1
Moratalaz	15	0	2	0	0	0	1	7	1	1	1	0	0	0	0	0	0	2
Morata de Tajuña	86	2	15	4	0	1	2	38	16	3	2	0	0	0	0	0	2	1
Móstoles	678	7	199	35	7	18	9	196	55	38	17	0	0	2	5	2	12	76
Navacerrada	8	1	3	0	0	0	0	3	0	1	0	0	0	0	0	0	0	0
Navalafuente	6	0	3	0	0	0	0	1	0	1	0	0	0	0	0	0	1	0
Navalagamella	7	0	0	0	0	0	1	1	2	0	0	0	0	0	0	0	1	2
Navalcarnero	118	2	31	1	0	2	3	36	13	13	4	0	0	0	0	0	5	8
Navarredonda	3	0	1	0	0	0	0	1	0	0	0	0	0	0	0	0	0	1
Navas del Rey	8	0	1	0	0	0	0	7	0	0	0	0	0	0	0	0	0	0
Nuevo Baztán	4	0	1	1	0	0	0	2	0	0	0	0	0	0	0	0	0	0
Olmeda de las Fuentes	1	0	0	0	0	0	0	1	0	0	0	0	0	0	0	0	0	0
Orusco	9	1	2	0	0	1	0	4	0	1	0	0	0	0	0	0	0	0
Paracuellos de Jarama	34	0	7	1	0	2	1	10	4	2	0	0	1	0	0	0	2	4
Parla	233	10	55	12	0	5	2	63	28	20	7	0	0	0	1	1	7	22
Patones	2	0	0	0	0	1	0	1	0	0	0	0	0	0	0	0	0	0
Pedrezuela	10	1	2	0	0	0	0	3	1	2	0	0	0	0	0	0	0	1
Pelayos de la Presa	2	0	0	0	0	0	0	0	1	1	0	0	0	0	0	0	0	0
Perales de Tajuña	18	0	1	1	0	2	0	6	5	1	0	0	0	0	0	0	0	2
Pezuela de las Torres	7	0	2	0	0	0	0	2	2	0	1	0	0	0	0	0	0	0
Pinilla del Valle	2	0	0	0	0	0	0	1	0	0	0	0	0	0	0	0	1	0
Pinto	106	0	30	1	0	3	2	38	12	5	1	0	0	0	0	2	2	10
Piñuecar	1	0	0	0	0	0	0	1	0	0	0	0	0	0	0	0	0	0
Pozuelo de Alarcón	373	9	76	10	0	20	7	181	18	20	9	0	0	1	0	0	9	13
Pozuelo del Rey	1	0	0	0	0	0	0	1	0	0	0	0	0	0	0	0	0	0
Prádena del Rincón	3	0	0	0	0	0	0	0	3	0	0	0	0	0	0	0	0	0
Puebla de la Sierra	1	0	0	0	0	0	0	0	0	0	0	0	0	0	0	0	0	1
Quijorna	3	0	1	0	0	0	0	0	1	0	0	0	0	0	1	0	0	0
Rascafría	12	1	2	1	0	0	0	3	2	1	0	0	0	0	0	0	0	2
Ribatejada	1	0	0	0	0	0	0	0	1	0	0	0	0	0	0	0	0	0
Rivas-Vaciamadrid	37	2	11	1	0	0	1	11	2	4	2	0	0	0	0	1	1	1
Robledo de Chavela	14	0	1	0	0	1	0	8	1	2	0	0	0	1	0	0	0	0
Robregordo	1	0	0	0	0	1	0	0	0	0	0	0	0	0	0	0	0	0
Rozas de Madrid (Las)	233	2	47	8	0	3	4	103	21	10	6	0	0	2	1	2	8	16
Rozas de Puerto Real	4	0	1	0	0	0	1	1	0	0	0	0	0	0	0	0	0	1
San Agustín de Guadalix	9	0	3	0	0	0	0	3	0	1	0	0	0	0	0	0	1	1
San Fernando de Henares	89	1	15	4	1	1	1	28	12	7	3	0	0	1	1	1	3	10

DEFUNCIONES DE RESIDENTES EN LA COMUNIDAD DE MADRID CLASIFICADAS POR CAUSA DE MUERTE (GRANDES GRUPOS CIE 9.^a), SEGUN MUNICIPIOS, ESTRATOS DE POBLACION Y AMBITOS GEOGRAFICOS {R/R} (CONT.)

	TODAS LAS CAUSAS	GRUPOS DE CAUSA DE MUERTE																
		I	II	III	IV	V	VI	VII	VIII	IX	X	XI	XII	XIII	XIV	XV	XVI	XVII
MUNICIPIOS DE RESIDENCIA (CONT.)																		
San Lorenzo del Escorial	90	1	24	2	0	1	1	37	6	6	2	0	0	2	0	0	1	7
San Martín de la Vega	38	0	10	4	0	0	1	14	4	2	1	0	0	0	0	0	0	2
San Martín de Valdeiglesias	87	1	13	1	0	0	2	26	26	5	2	0	0	1	0	0	3	7
San Sebastián de los Reyes	213	6	54	5	1	11	1	71	18	13	3	0	0	2	0	1	6	21
Santa María de la Alameda	6	0	1	0	0	0	0	3	1	0	0	0	0	0	0	0	1	0
Santorcaz	2	0	0	0	0	0	0	2	0	0	0	0	0	0	0	0	0	0
Santos de la Humosa (Los)	9	0	1	1	0	0	0	2	0	0	0	0	0	0	0	0	1	4
Serna del Monte (La)	1	0	0	0	0	0	0	1	0	0	0	0	0	0	0	0	0	0
Sevilla la Nueva	7	0	2	0	0	0	0	2	2	1	0	0	0	0	0	0	0	0
Somosierra	3	0	0	0	0	0	0	2	0	0	0	0	0	0	0	0	0	1
Soto del Real	19	1	5	0	0	0	0	10	0	1	0	0	0	0	0	0	1	1
Talamanca de Jarama	7	0	1	0	0	0	0	4	1	0	0	0	0	0	1	0	0	0
Tielmes	23	0	6	0	0	0	0	13	0	0	0	0	0	0	0	0	4	0
Titulcia	11	0	1	1	0	0	0	6	1	1	0	0	0	0	0	0	1	0
Torrejón de Ardoz	337	5	95	23	0	9	6	115	21	15	5	0	1	0	1	2	8	31
Torrejón de la Calzada	10	0	3	0	0	0	0	6	1	0	0	0	0	0	0	0	0	0
Torrejón de Velasco	8	0	2	0	0	2	0	2	1	0	0	0	0	0	0	0	0	1
Torrelaguna	4	1	0	0	0	0	0	1	0	0	0	0	0	1	0	0	1	0
Torrelodones	36	1	11	1	0	0	0	14	1	1	1	0	0	0	0	0	2	4
Torremocha de Jarama	2	0	1	1	0	0	0	0	0	0	0	0	0	0	0	0	0	0
Torres de la Alameda	13	0	4	0	0	0	0	5	1	1	0	0	0	0	0	0	0	2
Tres Cantos	32	1	5	3	0	2	1	8	6	2	0	0	0	0	0	0	2	2
Valdaracete	3	0	1	0	0	0	0	2	0	0	0	0	0	0	0	0	0	0
Valdeavero	5	0	3	1	0	0	0	0	0	0	0	0	0	1	0	0	0	0
Valdelaguna	10	0	1	2	0	0	0	2	4	0	0	0	0	0	0	0	0	1
Valdemanco	11	0	1	0	0	0	0	6	1	1	2	0	0	0	0	0	0	0
Valdemaqueda	6	1	0	0	0	0	0	3	0	0	2	0	0	0	0	0	0	0
Valdemorillo	19	0	2	0	0	0	0	9	3	2	0	0	0	0	0	0	0	3
Valdemoro	64	0	13	3	0	2	0	30	4	2	2	0	0	0	0	0	3	5
Valdeolmos	9	0	1	1	0	0	0	5	1	0	0	0	0	0	0	0	0	1
Valdepiélagos	3	0	0	0	0	0	0	2	1	0	0	0	0	0	0	0	0	0
Valdetorres de Jarama	8	0	1	0	0	0	0	4	1	1	0	0	0	0	0	0	1	0
Valdilecha	20	0	1	1	0	2	1	9	1	2	0	0	0	0	0	0	2	1
Valverde de Alcalá	1	0	1	0	0	0	0	0	0	0	0	0	0	0	0	0	0	0
Velilla de San Antonio	11	0	7	0	0	0	0	2	1	1	0	0	0	0	0	0	0	0
Vellón (El)	8	0	1	0	0	0	0	3	2	0	0	0	0	1	0	0	1	0
Venturada	1	0	1	0	0	0	0	0	0	0	0	0	0	0	0	0	0	0
Villaconejos	22	0	4	0	0	0	1	12	3	0	0	0	0	0	0	0	1	1
Villa del Prado	16	0	6	0	0	0	1	3	3	3	0	0	0	0	0	0	0	0
Villalbilla	10	0	3	1	0	0	0	5	1	0	0	0	0	0	0	0	0	0
Villamanrique de Tajo	7	0	1	1	0	0	0	2	0	1	0	0	0	0	0	0	2	0
Villamanta	13	0	4	0	0	1	0	3	2	1	0	0	0	0	0	0	1	1
Villamantilla	7	0	4	0	0	0	0	2	0	0	0	0	0	0	0	0	1	0
Villanueva de la Cañada	22	0	5	1	0	1	0	8	0	2	0	0	0	0	0	0	1	4
Villanueva de Perales	2	0	0	0	0	0	0	0	1	1	0	0	0	0	0	0	0	0
Villanueva del Pardillo	15	0	4	0	0	1	0	6	1	0	0	0	0	0	0	0	2	1
Villar del Olmo	8	0	1	0	0	0	0	6	1	0	0	0	0	0	0	0	0	0
Villarejo de Salvanés	40	0	6	0	0	0	0	16	4	2	0	0	0	0	1	1	3	7
Villaviciosa de Odón	169	1	33	6	0	2	1	75	25	9	8	0	0	2	1	0	3	3
Villavieja del Lozoya	1	0	0	0	0	0	0	1	0	0	0	0	0	0	0	0	0	0
Zarzalejo	4	0	0	0	0	0	0	1	1	0	1	0	0	0	0	0	1	0

ESTRATOS DE POBLACION

Menos de 101	11	0	1	0	0	1	0	4	1	1	1	0	0	0	0	0	0	2
De 101 a 500	134	1	30	5	0	1	2	57	16	7	6	0	0	0	0	0	6	3
De 501 a 1.000	131	3	20	6	1	1	1	50	17	7	1	0	0	3	1	0	9	11
De 1.001 a 2.000	424	4	74	12	1	12	5	201	41	24	8	0	1	3	1	1	17	19
De 2.001 a 5.000	731	11	159	25	1	17	9	292	71	43	21	0	2	3	4	2	24	47
De 5.001 a 10.000	600	10	133	24	0	7	13	228	78	33	14	0	0	6	2	0	14	38
De 10.001 a 20.000	752	14	164	27	1	25	15	283	93	43	26	0	0	4	3	2	19	33
De 20.001 a 50.000	1844	31	427	74	6	46	30	724	171	106	42	0	2	14	7	7	54	103
De 50.001 a 100.000	1335	34	349	63	2	43	17	435	120	80	26	0	1	6	6	6	30	117
De 100.001 a 200.000	3660	76	1004	160	15	85	43	1159	351	229	86	0	1	21	29	9	91	301
Más de 200.000	26227	625	6651	1011	96	449	390	9698	2656	1769	719	1	18	173	88	73	692	1118

DEFUNCIONES DE RESIDENTES EN LA COMUNIDAD DE MADRID CLASIFICADAS POR CAUSA DE MUERTE (GRANDES GRUPOS CIE 9.^a), SEGUN MUNICIPIOS, ESTRATOS DE POBLACION Y AMBITOS GEOGRAFICOS {R/R} (CONT.)

	TODAS LAS CAUSAS	GRUPOS DE CAUSA DE MUERTE																
		I	II	III	IV	V	VI	VII	VIII	IX	X	XI	XII	XIII	XIV	XV	XVI	XVII
AMBITOS GEOGRAFICOS																		
Area Metropolitana	32917	764	8386	1295	118	629	482	11975	3286	2169	874	1	23	207	128	95	861	1624
Madrid	26227	625	6651	1011	96	449	390	9698	2656	1769	719	1	18	173	88	73	692	1118
Corona Metropolitana	6690	139	1735	284	22	180	92	2277	630	400	155	0	5	34	40	22	169	506
Norte	787	21	177	35	6	25	12	283	82	51	10	0	2	6	1	1	20	55
Sur	3211	60	897	127	14	72	32	1020	306	204	80	0	0	13	21	9	88	268
Este	1584	39	407	86	2	46	28	492	148	97	35	0	3	10	15	9	34	133
Oeste	1108	19	254	36	0	37	20	482	94	48	30	0	0	5	3	3	27	50
Resto Municipios	2932	45	626	112	5	58	43	1156	329	173	76	0	2	26	13	5	95	168
DISTRITOS Y BARRIOS DEL MUNICIPIO DE MADRID																		
MADRID	26227	625	6651	1011	96	449	390	9698	2656	1769	719	1	18	173	88	73	692	1118
Centro	2017	45	439	93	9	27	22	815	206	156	46	0	1	18	4	2	46	88
Palacio	322	3	74	9	1	2	7	132	27	29	14	0	0	3	0	0	9	12
Embajadores	678	14	144	40	2	9	6	276	74	55	10	0	1	4	0	1	12	30
Cortes	166	5	37	8	1	1	3	60	19	16	4	0	0	1	0	1	5	5
Justicia	212	3	42	4	2	4	2	100	18	14	5	0	0	3	0	0	6	9
Universidad	503	13	115	28	1	10	4	185	53	36	11	0	0	5	2	0	14	26
Sol	136	7	27	4	2	1	0	62	15	6	2	0	0	2	2	0	0	6
Arganzuela	1208	19	295	52	7	22	16	461	129	89	37	0	0	8	6	1	20	46
Imperial	187	4	49	10	0	5	3	64	24	11	3	0	0	2	2	0	5	5
Acacias	248	7	60	11	1	3	4	95	29	12	7	0	0	2	0	1	0	16
Chopera	245	0	56	6	2	1	2	103	30	19	9	0	0	1	1	0	7	8
Legazpi	33	0	6	2	0	1	1	15	4	2	1	0	0	0	1	0	0	0
Delicias	180	1	45	9	1	6	2	63	20	13	7	0	0	2	1	0	2	8
Palos de Moguer	308	7	77	14	2	6	4	118	22	31	10	0	0	1	1	0	6	9
Atocha	7	0	2	0	1	0	0	3	0	1	0	0	0	0	0	0	0	0
Retiro	1138	25	275	40	7	15	18	427	119	79	28	0	1	5	8	9	24	58
Pacífico	315	3	77	13	2	5	6	122	32	21	10	0	0	1	0	0	9	14
Adelfas	115	3	25	7	1	1	3	49	9	8	0	0	0	0	1	0	3	5
Estrella	198	4	70	5	1	5	2	60	15	19	3	0	1	0	1	0	1	11
Ibiza	302	10	64	7	1	2	5	120	36	20	7	0	0	2	5	7	6	10
Jerónimos	90	1	17	3	1	1	1	37	13	3	4	0	0	0	0	0	2	7
Niño Jesús	118	4	22	5	1	1	1	39	14	8	4	0	0	2	1	2	3	11
Salamanca	1871	50	423	48	3	32	36	762	211	113	65	0	2	7	2	3	48	66
Recoletos	231	7	36	3	0	4	6	110	27	15	11	0	0	0	0	1	3	8
Goya	406	9	93	18	1	7	6	156	52	28	9	0	0	3	0	1	10	13
Fuente del Berro	225	4	51	2	0	5	8	85	36	9	6	0	1	1	0	0	10	7
Guindalera	446	18	132	6	0	7	8	166	44	25	16	0	0	1	1	0	6	16
Lista	314	4	59	14	2	6	4	141	31	18	13	0	1	2	0	1	8	10
Castellana	249	8	52	5	0	3	4	104	21	18	10	0	0	0	1	0	11	12
Chamartín	1306	32	324	37	5	18	23	487	133	75	37	0	3	9	5	9	40	69
El Viso	167	4	33	4	1	0	1	67	19	8	6	0	0	0	1	2	11	10
Prosperidad	300	6	81	10	2	7	5	103	31	18	11	0	2	2	1	0	6	15
Ciudad Jardín	181	6	50	4	1	2	4	59	23	11	5	0	0	0	0	0	3	13
Hispanoamérica	318	8	85	11	0	6	5	123	26	19	8	0	1	4	0	0	10	12
Nueva España	215	6	46	3	0	3	5	91	24	10	6	0	0	0	1	2	6	12
Castilla	125	2	29	5	1	0	3	44	10	9	1	0	0	3	2	5	4	7

DEFUNCIONES DE RESIDENTES EN LA COMUNIDAD DE MADRID CLASIFICADAS POR CAUSA DE MUERTE (GRANDES GRUPOS CIE 9.^a), SEGUN MUNICIPIOS, ESTRATOS DE POBLACION Y AMBITOS GEOGRAFICOS {R/R} (CONT.)

	TODAS LAS CAUSAS	GRUPOS DE CAUSA DE MUERTE																
		I	II	III	IV	V	VI	VII	VIII	IX	X	XI	XII	XIII	XIV	XV	XVI	XVII
DISTRITOS Y BARRIOS DEL MUNICIPIO DE MADRID (CONT.)																		
Tetuán	1606	40	388	66	7	25	26	600	153	128	56	0	1	15	4	3	33	61
Bellas Vistas	337	7	67	16	1	3	4	139	39	22	13	0	1	2	1	1	10	11
Cuatro Caminos	396	6	99	11	4	5	7	159	34	29	15	0	0	4	0	1	8	14
Castillejos	191	4	49	8	0	4	2	69	19	17	6	0	0	1	1	0	2	9
Almenara	234	9	53	10	1	5	3	95	18	20	3	0	0	2	0	1	6	8
Valdeacederas	195	4	56	8	0	1	5	64	15	16	12	0	0	1	1	0	3	9
Berruete	253	10	64	13	1	7	5	74	28	24	7	0	0	5	1	0	4	10
Chamberí	1944	41	486	58	7	31	29	755	211	114	65	0	0	12	6	4	58	67
Gaztambide	353	11	84	8	2	5	4	137	47	17	7	0	0	4	1	1	13	12
Arapiles	362	12	86	14	1	4	7	140	38	21	12	0	0	2	1	0	10	14
Trafalgar	363	5	98	13	0	8	3	145	38	28	8	0	0	1	1	0	7	8
Almagro	280	4	58	5	1	1	7	123	30	11	13	0	0	2	2	0	8	15
Rios Rosas	355	6	94	12	1	11	3	122	35	26	15	0	0	3	0	1	13	13
Vallehermoso	231	3	66	6	2	2	5	88	23	11	10	0	0	0	1	2	7	5
Fuencarral-El Pardo	1356	28	341	35	4	26	21	527	134	73	36	1	1	13	3	0	46	67
El Pardo	149	1	23	3	0	4	1	76	11	6	7	0	0	1	0	0	15	1
Fuente Arroyo	27	1	7	0	1	1	0	9	2	2	1	0	0	0	1	0	0	2
Peña Grande	262	6	65	12	1	7	9	93	27	11	7	0	1	2	1	0	5	15
El Pilar	392	8	104	10	2	6	5	142	42	29	6	0	0	6	0	0	12	20
La Paz	130	4	45	2	0	1	2	43	8	5	4	1	0	2	0	0	2	11
Valverde	262	6	75	6	0	1	3	104	26	13	7	0	0	1	0	0	8	12
Mirasierra	70	1	17	1	0	1	0	30	9	1	2	0	0	0	1	0	2	5
El Goloso	64	1	5	1	0	5	1	30	9	6	2	0	0	1	0	0	2	1
Moncloa-Aravaca	1005	21	247	34	3	22	24	379	100	59	25	0	1	4	7	10	27	42
Casa de Campo	140	1	37	9	0	2	3	51	11	9	2	0	0	0	0	0	6	9
Argüelles	345	8	95	11	1	3	8	134	33	21	11	0	0	3	0	0	7	10
Ciudad Universitaria	138	4	26	0	0	5	2	54	13	7	1	0	1	0	6	9	5	5
Valdezarza	236	7	67	7	2	4	7	79	25	15	8	0	0	0	0	1	4	10
Valdemarín	23	0	1	1	0	0	0	13	2	0	1	0	0	1	0	0	3	1
El Plantío	57	0	6	2	0	3	2	29	8	4	0	0	0	0	0	0	1	2
Aravaca	66	1	15	4	0	5	2	19	8	3	2	0	0	0	1	0	1	5
Latina	1916	52	528	72	10	24	26	637	209	146	51	0	1	14	3	4	51	88
Los Cármenes	122	2	32	5	1	1	0	44	13	7	7	0	0	0	0	0	4	6
Puerta del Ángel	427	15	102	15	0	4	2	137	63	43	12	0	0	3	1	2	11	17
Lucero	289	11	88	9	3	1	8	97	28	17	10	0	0	3	1	0	1	12
Aluche	534	11	150	24	5	5	10	187	58	33	8	0	0	2	1	1	16	23
Campamento	148	4	44	3	0	1	1	46	26	8	5	0	0	0	0	0	4	6
Las Águilas	396	9	112	16	1	12	5	126	21	38	9	0	1	6	0	1	15	24
Carabanchel	1947	38	533	57	7	40	31	721	197	119	39	0	0	11	4	6	66	78
Comillas	191	4	50	7	1	1	3	76	19	8	2	0	0	1	0	1	9	9
Opañel	268	5	64	8	1	4	2	96	28	27	8	0	0	1	3	1	10	10
San Isidro	336	5	94	10	2	4	6	113	39	20	5	0	0	2	1	1	13	21
Vista Alegre	414	9	129	10	3	7	12	151	36	20	8	0	0	2	0	0	11	16
Puerta Bonita	322	10	80	9	0	6	3	125	37	16	7	0	0	2	0	1	15	11
Buenavista	211	2	54	4	0	15	2	83	21	13	3	0	0	2	0	1	6	5
Abrantes	205	3	62	9	0	3	3	77	17	15	6	0	0	1	0	1	2	6

DEFUNCIONES DE RESIDENTES EN LA COMUNIDAD DE MADRID CLASIFICADAS POR CAUSA DE MUERTE (GRANDES GRUPOS CIE 9.^a), SEGUN MUNICIPIOS, ESTRATOS DE POBLACION Y AMBITOS GEOGRAFICOS {R/R} (CONT.)

	TODAS LAS CAUSAS	GRUPOS DE CAUSA DE MUERTE																
		I	II	III	IV	V	VI	VII	VIII	IX	X	XI	XII	XIII	XIV	XV	XVI	XVII
Usera	1046	26	279	52	4	29	18	359	94	84	22	0	3	7	5	4	30	30
Orcasitas	149	1	40	6	2	2	4	57	9	16	0	0	0	1	0	0	5	6
Orcasur	96	2	25	6	0	1	0	28	10	9	2	0	0	0	3	4	4	2
San Fermín	102	3	23	5	1	3	0	43	12	8	1	0	2	0	0	0	0	1
Almendrales	165	1	49	7	0	5	2	56	12	9	7	0	0	3	0	0	8	6
Moscardó	289	13	75	15	1	7	7	93	29	24	9	0	0	2	2	0	2	10
Zofío	116	2	30	5	0	1	4	45	10	8	1	0	1	0	0	0	7	2
Pradolongo	129	4	37	8	0	10	1	37	12	10	2	0	0	1	0	0	4	3
Puente de Vallecas	1930	65	498	103	3	38	17	654	239	133	47	0	0	7	7	4	42	73
Entrevías	353	19	87	29	0	6	3	118	35	30	6	0	0	0	1	1	10	8
San Diego	386	18	97	15	0	6	3	139	40	33	10	0	0	0	2	1	6	16
Palomeras Bajas	216	2	54	10	0	2	4	75	26	20	6	0	0	0	1	0	4	12
Palomeras Sureste	305	6	81	20	0	8	5	95	45	17	5	0	0	3	2	0	6	12
Portazgo	239	12	68	12	0	8	1	68	34	13	6	0	0	0	1	1	7	8
Numancia	431	8	111	17	3	8	1	159	59	20	14	0	0	4	0	1	9	17
Moratalaz	736	22	194	34	7	15	10	230	71	66	24	0	1	6	3	2	18	33
Pavones	59	1	14	1	1	0	0	19	9	8	3	0	0	0	1	0	2	0
Marroquina	173	2	45	8	2	2	3	54	17	12	6	0	0	0	0	1	6	15
Media Legua	114	4	31	7	3	3	3	31	6	14	4	0	0	2	0	0	3	3
Fontarrón	209	9	48	11	1	7	1	65	25	17	7	0	0	4	1	1	6	6
Vinateros	181	6	56	7	0	3	3	61	14	15	4	0	1	0	1	0	1	9
Ciudad Lineal	1709	38	445	74	2	30	29	632	139	119	47	0	0	12	9	5	44	84
Ventas	445	8	114	20	0	9	5	158	39	28	15	0	0	1	2	0	16	30
Pueblo Nuevo	414	10	110	17	0	5	7	161	31	31	9	0	0	2	3	1	10	17
Quintana	256	6	80	7	1	3	1	92	22	22	5	0	0	0	2	2	6	7
Concepción	217	5	43	12	1	5	7	76	17	21	10	0	0	4	1	0	8	7
San Pascual	163	7	37	12	0	2	3	68	14	6	2	0	0	2	1	1	3	5
San Juan Bautista	70	1	25	3	0	0	4	23	5	3	1	0	0	0	0	1	0	4
Colina	49	0	10	2	0	2	0	19	5	3	3	0	0	0	0	0	0	5
Atalaya	4	0	1	0	0	0	0	1	0	1	0	0	0	0	0	0	0	1
Costillares	91	1	25	1	0	4	2	34	6	4	2	0	0	3	0	0	1	8
Hortaleza	899	23	256	35	3	13	11	342	71	48	23	0	0	7	2	5	21	39
Palomas	26	1	5	4	0	1	0	3	1	0	0	0	0	1	0	0	5	5
Piovera	38	0	12	2	0	0	0	16	4	1	2	0	0	0	0	0	0	1
Canillas	240	5	70	9	2	6	4	96	15	16	2	0	0	3	2	2	2	6
Pinar del Rey	384	11	116	14	0	2	6	132	29	21	15	0	0	3	0	3	12	20
Apostol Santiago	111	4	39	2	0	1	0	47	9	5	0	0	0	0	0	0	0	4
Valdepuentes	100	2	14	4	1	3	1	48	13	5	4	0	0	0	0	0	2	3
Villaverde	828	19	236	31	3	13	7	293	74	57	24	0	0	4	0	1	23	43
San Andrés	287	8	88	13	0	2	1	101	24	25	6	0	0	0	0	0	7	12
San Cristóbal	159	3	49	9	0	3	1	44	16	12	5	0	0	1	0	1	7	8
Butarque	31	2	6	3	0	0	0	12	1	1	2	0	0	0	0	0	2	2
Los Rosales	142	5	40	4	1	6	3	44	14	7	7	0	0	1	0	0	2	8
Los Angeles	209	1	53	2	2	2	2	92	19	12	4	0	0	2	0	0	5	13
Villa de Vallecas	347	7	91	24	1	4	6	95	41	28	7	0	0	4	3	0	12	24
Casco Histórico	218	4	59	11	0	4	2	60	27	21	3	0	0	3	2	0	9	13
Santa Eugenia	129	3	32	13	1	0	4	35	14	7	4	0	0	1	1	0	3	11

DEFUNCIONES DE RESIDENTES EN LA COMUNIDAD DE MADRID CLASIFICADAS POR CAUSA DE MUERTE (GRANDES GRUPOS CIE 9.^a), SEGUN MUNICIPIOS, ESTRATOS DE POBLACION Y AMBITOS GEOGRAFICOS {R/R} (CONT.)

	TODAS LAS CAUSAS	GRUPOS DE CAUSA DE MUERTE																
		I	II	III	IV	V	VI	VII	VIII	IX	X	XI	XII	XIII	XIV	XV	XVI	XVII
DISTRITOS Y BARRIOS DEL MUNICIPIO DE MADRID (CONT.)																		
Vicálvaro	226	5	52	9	0	3	7	87	20	16	8	0	1	1	0	0	7	10
Casco Histórico	108	3	26	2	0	2	5	39	10	9	3	0	0	0	0	0	5	4
Ambroz	118	2	26	7	0	1	2	48	10	7	5	0	1	1	0	0	2	6
San Blas	1029	26	284	52	3	18	11	376	89	57	27	0	1	8	5	0	30	42
Simancas	237	6	59	14	0	4	2	82	28	14	7	0	0	1	0	0	9	11
Hellín	97	0	33	4	1	3	2	29	7	8	1	0	0	1	0	0	4	4
Amposta	102	3	32	7	0	1	0	33	8	6	7	0	1	2	0	0	2	0
Arcos	239	8	59	16	0	4	2	94	16	13	2	0	0	2	1	0	9	13
Rosas	31	0	4	0	0	0	0	20	4	2	1	0	0	0	0	0	0	0
Rejas	49	0	14	2	1	3	0	17	2	5	2	0	0	0	0	0	2	1
Canillejas	219	6	67	9	0	2	5	79	21	4	6	0	0	2	4	0	3	11
El Salvador	55	3	16	0	1	1	0	22	3	5	1	0	0	0	0	0	1	2
Barajas	163	3	37	5	1	4	2	59	16	10	5	0	1	1	2	1	6	10
Alameda de Osuna	53	0	17	1	0	1	0	19	6	0	3	0	0	1	0	1	0	4
Aeropuerto	20	0	4	1	0	1	0	6	3	2	0	0	0	0	1	0	1	1
Casco Histórico	42	2	8	2	1	0	0	18	4	5	1	0	0	0	0	0	1	0
Timón	30	1	7	0	0	2	1	11	1	2	0	0	1	0	0	0	2	2
Corralejos	18	0	1	1	0	0	1	5	2	1	1	0	0	0	1	0	2	3
AREA Y DISTRITO SANITARIO																		
Area 1 -Sur-Este	4927	134	1209	229	18	82	62	1731	550	356	127	0	3	29	23	17	132	225
Arganda	550	10	99	19	0	7	4	238	60	34	13	0	0	6	2	2	29	27
Moratalaz	962	27	246	43	7	18	17	317	91	82	32	0	2	7	3	2	25	43
Retiro	1138	25	275	40	7	15	18	427	119	79	28	0	1	5	8	9	24	58
Vallecas	2277	72	589	127	4	42	23	749	280	161	54	0	0	11	10	4	54	97
Area 2 -Centro-Norte	3565	88	849	100	9	64	64	1365	380	214	116	0	5	18	12	15	99	167
Coslada	388	6	102	15	1	14	5	116	36	26	14	0	0	2	5	3	11	32
Salamanca	1871	50	423	48	3	32	36	762	211	113	65	0	2	7	2	3	48	66
Chamartín	1306	32	324	37	5	18	23	487	133	75	37	0	3	9	5	9	40	69
Area 3 -Este	1196	31	307	73	1	30	21	380	111	69	20	0	2	9	10	5	23	104
Alcalá Henares	859	26	212	50	1	21	15	265	90	54	15	0	1	9	9	3	15	73
Torrejón Ardoz	337	5	95	23	0	9	6	115	21	15	5	0	1	0	1	2	8	31
Area 4 -Noreste	3800	90	1022	166	9	65	53	1409	315	234	102	0	2	28	18	11	101	175
Ciudad Lineal	1709	38	445	74	2	30	29	632	139	119	47	0	0	12	9	5	44	84
San Blas	1029	26	284	52	3	18	11	376	89	57	27	0	1	8	5	0	30	42
Hortaleza	1062	26	293	40	4	17	13	401	87	58	28	0	1	8	4	6	27	49
Area 5 -Norte	4186	96	991	151	18	85	67	1582	421	276	116	1	5	38	10	5	113	211
Alcobendas	871	21	198	28	3	27	11	322	93	50	18	0	1	8	3	2	21	65
Colmenar Viejo	353	7	64	22	4	7	9	133	41	25	6	0	2	2	0	0	13	18
Tetuán	1606	40	388	66	7	25	26	600	153	128	56	0	1	15	4	3	33	61
Fuencarral	1356	28	341	35	4	26	21	527	134	73	36	1	1	13	3	0	46	67

DEFUNCIONES DE RESIDENTES EN LA COMUNIDAD DE MADRID CLASIFICADAS POR CAUSA DE MUERTE (GRANDES GRUPOS CIE 9.^a), SEGUN MUNICIPIOS, ESTRATOS DE POBLACION Y AMBITOS GEOGRAFICOS {R/R} (CONT.)

	TODAS LAS CAUSAS	GRUPOS DE CAUSA DE MUERTE																
		I	II	III	IV	V	VI	VII	VIII	IX	X	XI	XII	XIII	XIV	XV	XVI	XVII
AREA Y DISTRITO SANITARIO (CONT.)																		
Area 6 -Oeste	2607	49	646	86	4	70	60	1017	224	132	68	0	2	13	14	15	68	139
Majadahonda	942	18	222	30	0	35	19	407	70	39	22	0	0	3	3	3	24	47
Collado Villalba	660	10	177	22	1	13	17	231	54	34	21	0	1	6	4	2	17	50
Moncloa	1005	21	247	34	3	22	24	379	100	59	25	0	1	4	7	10	27	42
Area 7 -Centro-Oeste	5877	138	1453	223	26	82	77	2207	626	416	162	0	2	44	13	10	155	243
Centro	2017	45	439	93	9	27	22	815	206	156	46	0	1	18	4	2	46	88
Chamberí	1944	41	486	58	7	31	29	755	211	114	65	0	0	12	6	4	58	67
Latina	1916	52	528	72	10	24	26	637	209	146	51	0	1	14	3	4	51	88
Area 8 -Sur.Oeste I	1893	25	482	74	9	41	25	660	204	124	48	0	1	10	9	2	46	133
Móstoles	847	8	232	41	7	20	10	271	80	47	25	0	0	4	6	2	15	79
Alcorcón	600	9	165	27	2	12	7	205	64	40	15	0	0	4	2	0	18	30
Navalcarnero	446	8	85	6	0	9	8	184	60	37	8	0	1	2	1	0	13	24
Area 9 -Sur.Oeste II	1001	22	287	34	3	23	8	316	95	57	19	0	0	6	10	2	29	90
Leganés	649	17	181	20	1	12	5	217	73	36	14	0	0	5	4	1	23	40
Fuenlabrada	352	5	106	14	2	11	3	99	22	21	5	0	0	1	6	1	6	50
Area 10 -Sur I	1033	23	268	38	3	21	8	343	99	77	31	0	0	4	5	5	30	78
Parla	440	11	107	20	1	10	4	141	47	33	10	0	0	3	2	3	10	38
Getafe	593	12	161	18	2	11	4	202	52	44	21	0	0	1	3	2	20	40
Area 11 -Sur II	5764	113	1498	233	23	124	80	2121	590	387	141	0	3	34	17	13	160	227
Aranjuez	735	11	155	41	2	20	8	287	96	38	19	0	0	4	2	1	21	30
Arganzuela	1208	19	295	52	7	22	16	461	129	89	37	0	0	8	6	1	20	46
Villaverde	828	19	236	31	3	13	7	293	74	57	24	0	0	4	0	1	23	43
Carabanchel	1947	38	533	57	7	40	31	721	197	119	39	0	0	11	4	6	66	78
Usera	1046	26	279	52	4	29	18	359	94	84	22	0	3	7	5	4	30	30

DEFUNCIONES DE RESIDENTES EN LA COMUNIDAD DE MADRID CLASIFICADAS POR CAUSA DE MUERTE (GRANDES GRUPOS CIE 9.^a), SEGUN MUNICIPIOS, ESTRATOS DE POBLACION Y AMBITOS GEOGRAFICOS {R/R} (CONT.)

	TODAS LAS CAUSAS	GRUPOS DE CAUSA DE MUERTE																
		I	II	III	IV	V	VI	VII	VIII	IX	X	XI	XII	XIII	XIV	XV	XVI	XVII
LUGAR DE RESIDENCIA																		
TOTAL DE DEFUNCIONES DE RESIDENTES EN LA C.M.	19048	448	5408	721	58	235	277	6045	2121	1317	480	0	8	72	75	56	442	1285
MUNICIPIOS DE RESIDENCIA																		
Acebeda (La)	1	0	0	0	0	0	0	0	0	0	1	0	0	0	0	0	0	0
Ajalvir	7	0	2	0	0	0	0	1	2	0	0	0	0	0	0	0	0	2
Alameda del Valle	1	0	0	0	0	0	0	1	0	0	0	0	0	0	0	0	0	0
Alamo (El)	27	0	8	1	0	2	1	12	2	0	0	0	0	0	1	0	0	0
Alcalá de Henares	426	17	121	19	0	4	9	105	49	30	6	0	1	4	4	1	5	51
Alcobendas	161	3	42	7	1	5	1	52	19	9	1	0	0	1	1	0	2	17
Alcorcón	330	6	98	13	1	4	2	93	40	28	8	0	0	2	1	0	8	26
Aldea del Fresno	11	0	3	0	0	1	0	6	0	1	0	0	0	0	0	0	0	0
Algete	20	0	4	1	0	0	0	5	4	3	1	0	0	0	1	0	0	1
Alpedrete	12	1	6	0	0	0	0	1	2	1	0	0	0	0	0	0	1	0
Ambite	3	0	0	1	0	0	0	1	1	0	0	0	0	0	0	0	0	0
Anchuelo	3	0	1	0	0	0	0	1	0	0	0	0	0	0	0	0	1	0
Aranjuez	175	3	60	13	1	1	1	43	23	10	6	0	0	0	0	0	3	11
Arganda	86	3	17	1	0	0	0	36	6	8	3	0	0	0	0	0	3	9
Batres	1	0	1	0	0	0	0	0	0	0	0	0	0	0	0	0	0	0
Becerril de la Sierra	15	0	1	1	0	2	1	7	0	2	1	0	0	0	0	0	0	0
Belmonte de Tajo	7	0	2	0	0	0	0	4	0	0	0	0	0	0	0	0	1	0
Boadilla del Monte	34	1	12	0	0	0	1	10	3	1	1	0	0	0	0	0	0	5
Boalo (El)	4	0	0	0	0	0	0	2	1	0	1	0	0	0	0	0	0	0
Braojos	1	0	0	0	0	0	0	1	0	0	0	0	0	0	0	0	0	0
Brea de Tajo	4	0	1	1	0	0	0	2	0	0	0	0	0	0	0	0	0	0
Brunete	9	0	4	0	0	0	0	2	1	1	0	0	0	0	0	0	1	0
Buitrago del Lozoya	5	0	1	0	0	0	1	1	1	1	0	0	0	0	0	0	0	0
Bustarviejo	8	0	0	1	1	0	0	3	1	0	2	0	0	0	0	0	0	0
Cabanillas de la Sierra	2	0	1	0	0	0	0	1	0	0	0	0	0	0	0	0	0	0
Cabrera (La)	2	0	1	0	0	0	0	1	0	0	0	0	0	0	0	0	0	0
Cadalso de los Vidrios	16	0	0	0	0	0	0	10	2	3	0	0	0	0	0	0	1	0
Camarma de Esteruelas	5	0	1	0	0	0	0	2	1	1	0	0	0	0	0	0	0	0
Campo Real	8	0	1	0	0	0	0	4	2	0	0	0	0	0	0	0	0	1
Canencia	5	0	0	0	0	0	1	3	0	0	0	0	0	0	0	0	0	1
Carabaña	9	0	2	0	0	0	0	3	2	2	0	0	0	0	0	0	0	0
Casarrubuelos	4	0	1	0	1	0	0	2	0	0	0	0	0	0	0	0	0	0
Cencientos	9	0	0	0	0	0	0	4	1	0	0	1	0	0	0	0	0	3
Cercedilla	25	0	9	0	0	2	0	8	3	0	1	0	0	0	0	0	0	2
Ciempozuelos	72	2	12	0	0	1	2	28	17	5	2	0	0	0	0	0	0	3
Cobeá	6	0	1	0	0	0	0	2	1	1	0	0	0	0	0	0	0	0
Colmenar de Oreja	31	2	7	1	0	0	0	15	3	2	0	0	0	0	0	0	1	0
Colmenar del Arroyo	1	0	0	0	0	0	0	1	0	0	0	0	0	0	0	0	0	0
Colmenarejo	7	1	5	0	0	0	0	0	0	1	0	0	0	0	0	0	0	0
Colmenar Viejo	121	0	32	8	2	0	4	40	13	10	2	0	1	0	0	0	2	7
Collado Villalba	68	0	31	1	0	0	3	14	4	4	0	0	0	1	1	0	1	8
Collado-Mediano	15	0	5	1	0	1	0	5	0	0	2	0	0	0	0	0	0	1
Coslada	132	1	41	4	0	5	2	29	13	10	4	0	0	0	1	1	3	18
Cubas	3	0	1	0	0	0	0	2	0	0	0	0	0	0	0	0	0	0
Chapinería	5	0	0	0	0	0	0	2	0	0	0	0	1	0	0	0	0	2
Chinchón	25	0	5	2	0	0	0	5	6	1	3	0	0	0	0	0	1	2
Daganzo de Arriba	3	0	0	0	0	0	0	2	0	0	1	0	0	0	0	0	0	0
Escorial (El)	30	0	8	1	0	0	3	10	4	1	1	0	0	0	0	0	0	2
Estremera	9	0	3	0	0	0	0	4	1	0	0	0	0	0	0	0	1	0
Fresnedillas de la Oliva	3	0	2	0	0	0	0	0	0	1	0	0	0	0	0	0	0	0
Fuenlabrada	230	4	68	9	1	4	3	56	18	15	3	0	0	0	2	1	2	44
Fuente el Saz de Jarama	8	0	4	0	0	0	0	3	1	0	0	0	0	0	0	0	0	0
Fuentidueña de Tajo	4	0	2	0	0	0	0	1	1	0	0	0	0	0	0	0	0	0
Galapagar	37	0	13	2	0	1	0	9	6	0	2	0	0	0	1	0	0	3
Garganta de los Montes	3	0	3	0	0	0	0	0	0	0	0	0	0	0	0	0	0	0
Getafe	330	8	101	11	1	2	3	90	34	25	10	0	0	1	2	12	30	
Gríñón	9	1	0	2	0	0	0	3	0	2	0	0	0	1	0	0	0	0

DEFUNCIONES DE RESIDENTES EN LA COMUNIDAD DE MADRID CLASIFICADAS POR CAUSA DE MUERTE (GRANDES GRUPOS CIE 9.ª), SEGUN MUNICIPIOS, ESTRATOS DE POBLACION Y AMBITOS GEOGRAFICOS {R/R} (CONT.)

	TODAS LAS CAUSAS	GRUPOS DE CAUSA DE MUERTE																
		I	II	III	IV	V	VI	VII	VIII	IX	X	XI	XII	XIII	XIV	XV	XVI	XVII
Guadalix de la Sierra	8	0	3	0	0	0	0	5	0	0	0	0	0	0	0	0	0	0
Guadarrama	26	2	3	3	0	0	1	7	1	3	2	0	0	0	0	0	0	4
Hiruela (La)	1	0	0	0	0	0	0	1	0	0	0	0	0	0	0	0	0	0
Horcajuelo de la Sierra	1	0	0	0	0	0	0	1	0	0	0	0	0	0	0	0	0	0
Hoyo de Manzanares	6	0	1	0	0	1	0	1	1	0	0	0	0	0	0	0	0	2
Humanes de Madrid	18	0	9	1	0	0	0	2	0	3	0	0	0	0	0	0	1	2
Leganés	361	8	110	10	0	3	1	107	45	22	10	0	0	2	2	1	11	29
Loeches	7	0	2	0	0	0	0	2	0	1	2	0	0	0	0	0	0	0
Lozoya	2	0	1	0	0	0	0	1	0	0	0	0	0	0	0	0	0	0
Lozoyuela-Navas-Sieteiglesias	3	0	0	0	0	0	0	2	1	0	0	0	0	0	0	0	0	0
Madrid	13954	347	4003	535	44	151	200	4521	1548	987	361	0	5	54	51	46	329	772
Majadahonda	84	1	31	2	0	2	0	27	9	1	3	0	0	0	1	0	2	5
Manzanares el Real	8	0	1	1	0	0	0	1	1	1	0	0	0	0	0	0	1	2
Meco	6	0	1	1	0	0	0	1	0	0	0	0	0	0	0	0	1	2
Mejorada del Campo	26	1	7	1	0	1	1	7	4	1	1	0	0	0	1	0	1	0
Miraflores de la Sierra	18	0	6	1	0	0	1	5	3	0	0	0	0	1	0	0	0	1
Molar (El)	10	1	2	0	0	0	0	2	1	1	0	0	0	0	0	0	0	3
Molinos (Los)	9	0	1	1	0	0	0	3	1	1	1	0	0	0	0	0	0	1
Montejo de la Sierra	4	0	1	0	0	0	0	1	1	0	0	0	0	0	0	0	1	0
Moraleja de Enmedio	2	0	0	0	0	0	0	1	0	0	0	0	0	0	0	0	0	1
Moralzarzal	10	0	2	0	0	0	0	4	1	1	0	0	0	0	0	0	0	2
Morata de Tajuña	38	2	6	0	0	1	2	13	13	1	0	0	0	0	0	0	0	0
Móstoles	372	3	111	20	4	8	7	84	34	25	7	0	0	2	0	1	8	58
Navacerrada	3	0	2	0	0	0	0	1	0	0	0	0	0	0	0	0	0	0
Navalafuente	6	0	3	0	0	0	0	1	0	1	0	0	0	0	0	0	1	0
Navalagamella	5	0	0	0	0	0	0	0	2	0	0	0	0	0	0	0	1	2
Navalcarnero	60	2	16	1	0	2	1	16	4	5	4	0	0	0	0	0	3	6
Navarredonda	2	0	1	0	0	0	0	0	0	0	0	0	0	0	0	0	0	1
Navas del Rey	4	0	1	0	0	0	0	3	0	0	0	0	0	0	0	0	0	0
Orusco	3	0	0	0	0	0	0	2	0	1	0	0	0	0	0	0	0	0
Paracuellos de Jarama	16	0	5	0	0	0	1	3	2	1	0	0	0	0	0	0	1	3
Parla	141	8	37	7	0	1	2	34	18	13	2	0	0	0	0	0	2	17
Patones	2	0	0	0	0	1	0	1	0	0	0	0	0	0	0	0	0	0
Pédrezuela	8	1	2	0	0	0	0	2	1	1	0	0	0	0	0	0	0	1
Pelayos de la Presa	1	0	0	0	0	0	0	0	1	0	0	0	0	0	0	0	0	0
Perales de Tajuña	8	0	0	0	0	1	0	1	5	0	0	0	0	0	0	0	0	1
Pezuela de las Torres	3	0	2	0	0	0	0	0	1	0	0	0	0	0	0	0	0	0
Pinilla del Valle	1	0	0	0	0	0	0	0	0	0	0	0	0	0	0	0	1	0
Pinto	60	0	20	0	0	2	2	23	4	1	0	0	0	0	0	1	1	6
Pozuelo de Alarcón	168	4	42	6	0	9	4	70	10	10	3	0	0	0	0	0	2	8
Pozuelo del Rey	1	0	0	0	0	0	0	1	0	0	0	0	0	0	0	0	0	0
Prádena del Rincón	3	0	0	0	0	0	0	0	3	0	0	0	0	0	0	0	0	0
Quijorna	2	0	0	0	0	0	0	0	1	0	0	0	0	0	1	0	0	0
Rascafría	6	1	2	0	0	0	0	0	1	0	0	0	0	0	0	0	0	2
Ribatejada	1	0	0	0	0	0	0	0	1	0	0	0	0	0	0	0	0	0
Rivas-Vaciamadrid	19	0	8	0	0	0	1	4	1	2	2	0	0	0	0	0	1	0
Robledo de Chavela	6	0	1	0	0	1	0	4	0	0	0	0	0	0	0	0	0	0
Rozas de Madrid (Las)	109	2	26	3	0	1	3	41	11	4	3	0	0	0	1	1	1	12
Rozas de Puerto Real	4	0	1	0	0	0	1	1	0	0	0	0	0	0	0	0	0	1
San Agustín de Guadalix	5	0	2	0	0	0	0	1	0	0	0	0	0	0	0	0	1	1
San Fernando de Henares	49	1	8	2	1	0	0	14	9	5	1	0	0	1	1	0	0	6
San Lorenzo del Escorial	41	1	9	0	0	1	1	16	4	2	2	0	0	1	0	0	1	3
San Martín de la Vega	22	0	6	2	0	0	1	6	3	1	1	0	0	0	0	0	0	2
San Martín de Valdeiglesias	50	1	10	1	0	0	1	15	14	1	1	0	0	0	0	0	1	5
San Sebastián de los Reyes	120	3	31	1	0	3	1	39	10	10	1	0	0	1	0	0	4	16
Santa María de la Alameda	2	0	1	0	0	0	0	0	0	0	0	0	0	0	0	0	1	0
Santorcaz	2	0	0	0	0	0	0	2	0	0	0	0	0	0	0	0	0	0
Santos de la Humosa (Los)	6	0	0	1	0	0	0	1	0	0	0	0	0	0	0	0	0	4
Sevilla la Nueva	5	0	2	0	0	0	0	1	1	1	0	0	0	0	0	0	0	0
Somosierra	3	0	0	0	0	0	0	2	0	0	0	0	0	0	0	0	0	1
Soto del Real	12	1	2	0	0	0	0	7	0	1	0	0	0	0	0	0	1	0
Talamanca de Jarama	5	0	1	0	0	0	0	3	1	0	0	0	0	0	0	0	0	0

DEFUNCIONES DE RESIDENTES EN LA COMUNIDAD DE MADRID CLASIFICADAS POR CAUSA DE MUERTE (GRANDES GRUPOS CIE 9.^a), SEGUN MUNICIPIOS, ESTRATOS DE POBLACION Y AMBITOS GEOGRAFICOS {R/R} (CONT.)

	TODAS LAS CAUSAS	GRUPOS DE CAUSA DE MUERTE																
		I	II	III	IV	V	VI	VII	VIII	IX	X	XI	XII	XIII	XIV	XV	XVI	XVII

MUNICIPIOS DE RESIDENCIA (CONT.)

Tielmes	13	0	4	0	0	0	0	7	0	0	0	0	0	0	0	0	2	0
Titulcia	8	0	1	0	0	0	0	5	1	1	0	0	0	0	0	0	0	0
Torrejón de Ardoz	182	2	47	15	0	5	3	60	13	9	1	0	0	0	1	1	2	23
Torrejón de la Calzada	5	0	2	0	0	0	0	2	1	0	0	0	0	0	0	0	0	0
Torrejón de Velasco	6	0	2	0	0	0	0	2	1	0	0	0	0	0	0	0	0	1
Torrelodones	23	1	6	0	0	0	0	9	0	1	0	0	0	0	0	0	2	4
Torremocha de Jarama	2	0	1	1	0	0	0	0	0	0	0	0	0	0	0	0	0	0
Torres de la Alameda	8	0	3	0	0	0	0	2	1	1	0	0	0	0	0	0	0	1
Tres Cantos	9	0	1	1	0	2	0	3	0	0	0	0	0	0	0	0	0	2
Valdaracete	1	0	0	0	0	0	0	1	0	0	0	0	0	0	0	0	0	0
Valdeavero	3	0	2	0	0	0	0	0	0	0	0	0	1	0	0	0	0	0
Valdelaguna	6	0	1	0	0	0	0	1	3	0	0	0	0	0	0	0	0	1
Valdemanco	4	0	0	0	0	0	0	3	0	0	1	0	0	0	0	0	0	0
Valdemaqueda	4	1	0	0	0	0	0	3	0	0	0	0	0	0	0	0	0	0
Valdemorillo	12	0	2	0	0	0	0	4	2	1	0	0	0	0	0	0	0	3
Valdemoro	29	0	5	1	0	1	0	14	3	1	0	0	0	0	0	0	0	4
Valdeolmos	5	0	0	1	0	0	0	2	1	0	0	0	0	0	0	0	0	1
Valdepiélagos	2	0	0	0	0	0	0	1	1	0	0	0	0	0	0	0	0	0
Valdetorres de Jarama	2	0	1	0	0	0	0	0	0	0	0	0	0	0	0	0	1	0
Valdilecha	7	0	0	0	0	0	1	3	0	2	0	0	0	0	0	0	1	0
Velilla de San Antonio	9	0	5	0	0	0	0	2	1	1	0	0	0	0	0	0	0	0
Vellón (El)	3	0	1	0	0	0	0	1	1	0	0	0	0	0	0	0	0	0
Venturada	1	0	1	0	0	0	0	0	0	0	0	0	0	0	0	0	0	0
Villaconejos	13	0	2	0	0	0	1	5	3	0	0	0	0	0	0	0	1	1
Villa del Prado	11	0	4	0	0	0	1	1	2	3	0	0	0	0	0	0	0	0
Villalbilla	7	0	2	0	0	0	0	4	1	0	0	0	0	0	0	0	0	0
Villamanrique de Tajo	4	0	1	0	0	0	0	1	0	0	0	0	0	0	0	0	2	0
Villamanta	9	0	2	0	0	1	0	3	0	1	0	0	0	0	0	0	1	1
Villamantilla	1	0	1	0	0	0	0	0	0	0	0	0	0	0	0	0	0	0
Villanueva de la Cañada	15	0	5	0	0	0	0	5	0	2	0	0	0	0	0	0	0	3
Villanueva de Perales	2	0	0	0	0	0	0	0	1	1	0	0	0	0	0	0	0	0
Villanueva del Pardillo	8	0	3	0	0	1	0	2	0	0	0	0	0	0	0	0	1	1
Villar del Olmo	5	0	1	0	0	0	0	3	1	0	0	0	0	0	0	0	0	0
Villarejo de Salvanés	25	0	4	0	0	0	0	10	4	1	0	0	0	0	0	0	0	0
Villaviciosa de Odón	74	1	12	1	0	1	1	25	17	5	6	0	0	0	1	0	1	3
Villavieja del Lozoya	1	0	0	0	0	0	0	1	0	0	0	0	0	0	0	0	0	0
Zarzalejo	3	0	0	0	0	0	0	1	1	0	1	0	0	0	0	0	0	0

ESTRATOS DE POBLACION

Menos de 101	5	0	1	0	0	0	0	1	1	0	1	0	0	0	0	0	0	1
De 101 a 500	76	1	20	3	0	1	2	27	12	3	1	0	0	0	0	0	3	3
De 501 a 1.000	75	1	12	1	1	0	0	26	11	4	1	0	0	2	1	0	5	10
De 1.001 a 2.000	205	1	44	3	1	6	3	85	24	12	6	0	1	0	0	0	7	12
De 2.001 a 5.000	369	5	100	10	0	7	5	114	42	24	10	0	0	1	2	0	12	37
De 5.001 a 10.000	316	9	77	11	0	3	9	102	48	15	9	0	0	1	1	0	6	25
De 10.001 a 20.000	343	7	77	6	0	8	7	112	53	23	17	0	0	0	3	0	6	24
De 20.001 a 50.000	920	14	267	36	4	15	17	308	89	53	21	0	1	2	4	2	15	72
De 50.001 a 100.000	736	17	198	34	1	19	9	214	73	51	9	0	0	2	3	2	13	91
De 100.001 a 200.000	2049	46	609	82	7	25	25	535	220	145	44	0	1	10	10	6	46	238
Más de 200.000	13954	347	4003	535	44	151	200	4521	1548	987	361	0	5	54	51	46	329	772

DEFUNCIONES DE RESIDENTES EN LA COMUNIDAD DE MADRID CLASIFICADAS POR CAUSA DE MUERTE (GRANDES GRUPOS CIE 9.^a), SEGUN MUNICIPIOS, ESTRATOS DE POBLACION Y AMBITOS GEOGRAFICOS {R/R} (CONT.)

	TODAS LAS CAUSAS	GRUPOS DE CAUSA DE MUERTE																
		I	II	III	IV	V	VI	VII	VIII	IX	X	XI	XII	XIII	XIV	XV	XVI	XVII
AMBITOS GEOGRAFICOS																		
Area Metropolitana	17549	421	5031	675	55	214	252	5548	1926	1228	436	0	7	67	69	56	402	1162
Madrid	13954	347	4003	535	44	151	200	4521	1548	987	361	0	5	54	51	46	329	772
Corona Metropolitana	3595	74	1028	140	11	63	52	1027	378	241	75	0	2	13	18	10	73	390
Norte	411	6	106	17	3	10	6	134	42	29	4	0	1	2	1	0	8	42
Sur	1824	37	545	70	7	24	20	487	193	129	40	0	0	6	6	6	44	210
Este	859	22	242	41	1	15	17	224	92	59	15	0	1	5	8	3	13	101
Oeste	501	9	135	12	0	14	9	182	51	24	16	0	0	0	3	1	8	37
Resto Municipios	1499	27	377	46	3	21	25	497	195	89	44	0	1	5	6	0	40	123
DISTRITOS Y BARRIOS DEL MUNICIPIO DE MADRID																		
MADRID	13954	347	4003	535	44	151	200	4521	1548	987	361	0	5	54	51	46	329	772
Centro	1004	21	252	55	4	12	10	346	115	79	23	0	0	6	2	0	22	57
Palacio	172	1	43	7	1	2	3	61	19	15	6	0	0	1	0	0	4	9
Embajadores	325	8	77	24	1	2	1	107	41	29	5	0	0	1	0	0	7	22
Cortes	89	4	23	4	0	1	2	29	10	6	2	0	0	1	0	0	3	4
Justicia	94	3	24	2	1	1	1	39	12	4	1	0	0	1	0	0	2	3
Universidad	262	4	69	15	0	5	3	85	27	22	8	0	0	1	1	0	6	16
Sol	62	1	16	3	1	1	0	25	6	3	1	0	0	1	1	0	0	3
Arganzuela	658	9	174	26	4	5	4	235	88	45	24	0	0	1	4	0	8	31
Imperial	107	2	27	4	0	3	2	36	17	4	3	0	0	0	1	0	3	5
Acacias	139	4	35	8	1	1	1	48	22	2	6	0	0	0	0	0	0	11
Chopera	130	0	35	2	0	0	0	49	19	10	7	0	0	0	1	0	3	4
Legazpi	18	0	1	2	0	0	0	9	3	2	0	0	0	0	1	0	0	0
Delicias	94	1	24	5	1	1	0	30	15	8	3	0	0	1	0	0	0	5
Palos de Moguer	166	2	50	5	1	0	1	62	12	19	5	0	0	0	1	0	2	6
Atocha	4	0	2	0	1	0	0	1	0	0	0	0	0	0	0	0	0	0
Retiro	591	13	167	19	3	5	6	196	59	42	16	0	0	2	5	6	10	42
Pacífico	147	1	43	8	1	1	3	43	15	15	5	0	0	0	0	0	2	10
Adelfas	52	2	17	3	1	0	0	19	6	1	0	0	0	0	0	0	1	2
Estrella	117	3	43	3	1	2	1	33	10	12	2	0	0	0	1	0	0	6
Ibiza	161	4	37	2	0	1	1	63	19	10	4	0	0	0	3	5	3	9
Jerónimos	47	0	11	1	0	1	0	19	4	0	3	0	0	0	0	0	2	6
Niño Jesús	67	3	16	2	0	0	1	19	5	4	2	0	0	2	1	1	2	9
Salamanca	909	25	236	20	0	8	22	337	112	54	29	0	0	3	1	1	17	44
Recoletos	98	2	20	2	0	0	4	44	15	5	3	0	0	0	0	0	1	2
Goya	195	4	47	3	0	1	6	72	29	16	5	0	0	2	0	1	1	8
Fuente del Berro	127	3	34	1	0	3	3	40	22	7	3	0	0	0	0	0	5	6
Guindalera	230	11	77	2	0	1	4	78	23	13	7	0	0	0	0	0	4	10
Lista	141	0	29	9	0	1	3	65	13	5	5	0	0	1	0	0	3	7
Castellana	118	5	29	3	0	2	2	38	10	8	6	0	0	0	1	0	3	11
Chamartín	662	15	179	15	3	2	5	222	75	46	16	0	2	1	3	6	20	52
El Viso	76	2	16	0	0	0	0	28	9	5	1	0	0	0	0	1	8	6
Prosperidad	169	2	47	7	2	1	2	51	19	11	9	0	1	0	0	0	3	14
Ciudad Jardín	104	1	35	1	1	1	0	30	13	8	2	0	0	0	0	0	2	10
Hispanoamérica	149	4	44	5	0	0	1	54	15	12	1	0	1	1	0	0	3	8
Nueva España	102	4	24	0	0	0	1	39	11	6	2	0	0	0	1	1	2	11
Castilla	62	2	13	2	0	0	1	20	8	4	1	0	0	0	2	4	2	3

DEFUNCIONES DE RESIDENTES EN LA COMUNIDAD DE MADRID CLASIFICADAS POR CAUSA DE MUERTE (GRANDES GRUPOS CIE 9.^a), SEGUN MUNICIPIOS, ESTRATOS DE POBLACION Y AMBITOS GEOGRAFICOS {R/R} (CONT.)

	TODAS LAS CAUSAS	GRUPOS DE CAUSA DE MUERTE																
		I	II	III	IV	V	VI	VII	VIII	IX	X	XI	XII	XIII	XIV	XV	XVI	XVII
DISTRITOS Y BARIOS DEL MUNICIPIO DE MADRID (CONT.)																		
Tetuán	879	23	243	33	5	9	16	293	91	66	28	0	0	2	3	2	23	42
Bellas Vistas	163	5	39	5	1	1	1	64	18	7	8	0	0	0	1	0	6	7
Cuatro Caminos	217	2	63	7	4	3	4	80	18	13	6	0	0	0	0	1	4	12
Castillejos	117	3	34	5	0	2	2	36	12	13	3	0	0	0	0	0	2	5
Almenara	125	5	31	5	0	3	1	46	12	9	1	0	0	1	0	1	5	5
Valdeacederas	110	2	29	5	0	0	5	33	11	10	5	0	0	0	1	0	3	6
Berruete	147	6	47	6	0	0	3	34	20	14	5	0	0	1	1	0	3	7
Chamberí	900	17	262	33	3	11	15	303	111	48	30	0	0	6	4	3	20	34
Gaztambide	165	3	46	6	0	2	3	59	24	6	3	0	0	2	1	1	4	5
Arapiles	172	6	53	7	1	3	3	51	20	9	6	0	0	1	1	0	5	6
Trafalgar	174	4	53	6	0	4	2	61	20	10	4	0	0	0	1	0	3	6
Almagro	113	1	23	3	1	0	2	49	13	6	6	0	0	1	0	0	2	6
Rios Rosas	173	3	58	7	1	1	1	44	22	12	8	0	0	2	0	1	4	9
Vallehermoso	103	0	29	4	0	1	4	39	12	5	3	0	0	0	1	1	2	2
Fuencarral-El Pardo	704	18	201	12	2	9	10	244	80	44	15	0	0	2	3	0	21	43
El Pardo	57	1	12	0	0	1	1	26	6	2	4	0	0	0	0	0	4	0
Fuente Arreyña	15	1	2	0	0	1	0	5	1	2	0	0	0	0	1	0	0	2
Peña Grande	132	3	33	5	1	2	3	49	17	5	2	0	0	0	1	0	2	9
El Pilar	217	6	69	4	1	2	3	67	23	20	0	0	0	1	0	0	6	15
La Paz	62	3	23	1	0	0	0	22	3	3	1	0	0	0	0	0	1	5
Valverde	151	3	49	1	0	1	2	48	20	8	6	0	0	0	0	0	5	8
Mirasierra	36	0	10	1	0	0	0	13	3	1	1	0	0	0	1	0	2	4
El Goloso	34	1	3	0	0	2	1	14	7	3	1	0	0	1	0	0	1	0
Moncloa-Aravaca	495	9	137	18	0	4	13	161	49	33	10	0	1	2	3	5	17	33
Casa de Campo	83	0	19	6	0	0	2	29	9	3	1	0	0	0	0	0	6	8
Argüelles	161	6	56	4	0	0	4	48	13	10	5	0	0	2	0	0	5	8
Ciudad Universitaria	78	2	19	0	0	0	2	28	6	7	0	0	1	0	2	5	3	3
Valdezarza	121	1	35	5	0	3	4	36	14	10	4	0	0	0	0	0	2	7
Valdemarín	2	0	0	0	0	0	0	1	0	0	0	0	0	0	0	0	0	1
El Plantío	19	0	2	1	0	1	0	9	2	2	0	0	0	0	0	0	0	2
Aravaca	31	0	6	2	0	0	1	10	5	1	0	0	0	0	1	0	1	4
Latina	1072	28	330	44	3	9	14	330	123	73	23	0	0	5	3	3	23	61
Los Cármenes	64	2	16	4	1	0	0	20	5	5	5	0	0	0	0	0	1	5
Puerta del Ángel	251	7	64	8	0	2	2	76	36	25	8	0	0	2	1	2	5	13
Lucero	164	5	63	6	0	0	5	46	20	6	1	0	0	1	1	0	1	9
Aluche	282	5	90	16	2	2	5	86	34	13	4	0	0	1	1	0	8	15
Campamento	96	3	31	2	0	0	0	28	18	5	4	0	0	0	0	0	1	4
Las Águilas	215	6	66	8	0	5	2	74	10	19	1	0	0	1	0	1	7	15
Carabanchel	1071	22	342	25	3	10	20	347	119	76	19	0	0	2	2	4	31	49
Comillas	105	1	35	3	1	1	2	40	9	4	0	0	0	0	0	1	4	4
Opañel	146	4	36	0	0	0	2	52	17	16	7	0	0	0	2	0	4	6
San Isidro	192	5	70	5	1	1	6	49	21	14	2	0	0	0	0	1	7	10
Vista Alegre	220	5	73	4	1	2	7	71	22	12	5	0	0	0	0	0	6	12
Puerta Bonita	168	4	53	6	0	2	1	52	21	11	2	0	0	1	0	1	6	8
Buenavista	115	1	34	1	0	4	0	42	16	8	1	0	0	0	0	1	3	4
Abrantes	125	2	41	6	0	0	2	41	13	11	2	0	0	1	0	0	1	5

DEFUNCIONES DE RESIDENTES EN LA COMUNIDAD DE MADRID CLASIFICADAS POR CAUSA DE MUERTE (GRANDES GRUPOS CIE 9.^a), SEGUN MUNICIPIOS, ESTRATOS DE POBLACION Y AMBITOS GEOGRAFICOS {R/R} (CONT.)

	TODAS LAS CAUSAS	GRUPOS DE CAUSA DE MUERTE																
		I	II	III	IV	V	VI	VII	VIII	IX	X	XI	XII	XIII	XIV	XV	XVI	XVII
DISTRITOS Y BARIOS DEL MUNICIPIO DE MADRID (CONT.)																		
Usera	609	13	191	27	3	13	10	185	57	51	14	0	1	1	2	3	16	22
Orcasitas	81	0	25	2	1	1	2	32	4	7	0	0	0	0	0	0	3	4
Orcasur	60	0	20	4	0	0	0	15	5	8	2	0	0	0	1	3	1	1
San Fermín	71	3	18	5	1	2	0	26	10	4	1	0	1	0	0	0	0	0
Almendrales	96	1	35	4	0	2	1	28	6	5	5	0	0	0	0	0	4	5
Moscardó	160	6	50	5	1	3	4	45	17	15	4	0	0	0	1	0	2	7
Zofío	74	1	18	4	0	1	2	26	8	6	1	0	0	0	0	0	5	2
Pradolongo	67	2	25	3	0	4	1	13	7	6	1	0	0	1	0	0	1	3
Puente de Vallecas	1074	45	294	60	1	14	9	311	140	82	27	0	0	5	5	3	22	56
Entrevías	221	14	55	23	0	3	3	65	23	19	3	0	0	0	0	1	5	7
San Diego	211	13	52	10	0	3	1	62	27	18	7	0	0	0	2	1	2	13
Palomeras Bajas	134	2	36	6	0	0	1	38	17	16	5	0	0	0	1	0	2	10
Palomeras Sureste	172	4	51	10	0	2	3	50	23	10	3	0	0	2	1	0	4	9
Portazgo	126	8	38	6	0	3	0	26	22	8	2	0	0	0	1	1	5	6
Numancia	210	4	62	5	1	3	1	70	28	11	7	0	0	3	0	0	4	11
Moratalaz	372	13	113	17	4	7	6	93	43	34	11	0	1	2	2	1	5	20
Pavones	27	1	8	0	1	0	0	5	5	3	3	0	0	0	1	0	0	0
Marroquina	92	1	26	3	1	1	0	28	10	8	1	0	0	0	0	1	3	9
Media Legua	58	3	17	3	2	1	3	12	4	7	2	0	0	1	0	0	0	3
Fontarrón	105	5	27	7	0	4	1	28	15	8	3	0	0	1	0	0	2	4
Vinateros	90	3	35	4	0	1	2	20	9	8	2	0	1	0	1	0	0	4
Ciudad Lineal	925	25	251	41	1	9	17	302	91	71	25	0	0	3	4	3	22	60
Ventas	266	6	77	12	0	2	4	80	25	17	8	0	0	1	1	0	10	23
Pueblo Nuevo	230	5	60	9	0	1	4	86	19	20	5	0	0	1	1	1	6	12
Quintana	126	5	36	3	1	2	1	40	14	12	2	0	0	0	1	1	3	5
Concepción	119	4	25	9	0	2	3	40	9	13	7	0	0	0	0	0	3	4
San Pascual	89	4	23	6	0	1	2	29	11	4	2	0	0	1	1	0	0	5
San Juan Bautista	34	0	12	2	0	0	1	10	4	2	0	0	0	0	0	1	0	2
Colina	20	0	8	0	0	0	0	4	4	1	0	0	0	0	0	0	0	3
Atalaya	2	0	0	0	0	0	0	0	0	1	0	0	0	0	0	0	0	1
Costillares	39	1	10	0	0	1	2	13	5	1	1	0	0	0	0	0	0	5
Hortaleza	515	14	164	20	2	6	4	161	43	38	15	0	0	5	1	5	12	25
Palomas	10	0	3	1	0	0	0	0	0	0	0	0	0	1	0	0	3	2
Piovera	22	0	9	1	0	0	0	8	2	0	1	0	0	0	0	0	0	1
Canillas	129	3	40	6	1	3	1	39	11	12	2	0	0	3	1	2	1	4
Pinar del Rey	227	6	74	9	0	0	2	66	20	17	9	0	0	1	0	3	7	13
Apostol Santiago	71	3	28	1	0	0	0	25	7	4	0	0	0	0	0	0	0	3
Valdepuentes	56	2	10	2	1	3	1	23	3	5	3	0	0	0	0	0	1	2
Villaverde	497	13	161	18	1	7	2	150	52	36	11	0	0	1	0	0	11	34
San Andrés	177	6	58	9	0	2	0	51	19	17	2	0	0	0	0	0	5	8
San Cristobal	101	3	34	7	0	1	0	22	14	6	4	0	0	0	0	0	3	7
Butarque	16	0	3	1	0	0	0	7	1	1	1	0	0	0	0	0	1	1
Los Rosales	81	4	32	1	0	2	1	15	9	6	2	0	0	0	0	0	2	7
Los Angeles	122	0	34	0	1	2	1	55	9	6	2	0	0	1	0	0	0	11
Villa de Vallecas	202	3	69	11	0	1	4	47	24	12	4	0	0	1	1	0	6	19
Casco Histórico	125	3	45	4	0	1	2	29	15	8	1	0	0	1	1	0	5	10
Santa Eugenia	77	0	24	7	0	0	2	18	9	4	3	0	0	0	0	0	1	9

DEFUNCIONES DE RESIDENTES EN LA COMUNIDAD DE MADRID CLASIFICADAS POR CAUSA DE MUERTE (GRANDES GRUPOS CIE 9.^a), SEGUN MUNICIPIOS, ESTRATOS DE POBLACION Y AMBITOS GEOGRAFICOS {R/R} (CONT.)

	TODAS LAS CAUSAS	GRUPOS DE CAUSA DE MUERTE																
		I	II	III	IV	V	VI	VII	VIII	IX	X	XI	XII	XIII	XIV	XV	XVI	XVII
DISTRITOS Y BARIOS DEL MUNICIPIO DE MADRID (CONT.)																		
Vicálvaro	125	4	31	6	0	1	5	41	11	10	4	0	0	1	0	0	3	8
Casco Histórico	52	2	14	2	0	1	3	15	4	5	1	0	0	0	0	0	2	3
Ambroz	73	2	17	4	0	0	2	26	7	5	3	0	0	1	0	0	1	5
San Blas	601	15	184	32	2	7	7	191	57	41	14	0	0	2	2	0	15	32
Simancas	142	4	41	8	0	3	2	43	17	8	3	0	0	0	0	0	5	8
Hellín	54	0	19	1	1	2	0	16	3	7	0	0	0	0	0	0	2	3
Amposta	60	2	19	5	0	0	0	17	5	6	5	0	0	1	0	0	0	0
Arcos	144	5	39	11	0	2	1	44	14	10	1	0	0	1	0	0	5	11
Rosas	15	0	3	0	0	0	0	10	2	0	0	0	0	0	0	0	0	0
Rejas	24	0	9	0	0	0	0	8	1	4	1	0	0	0	0	0	1	0
Canillejas	126	3	43	7	0	0	4	39	13	2	3	0	0	0	2	0	1	9
El Salvador	36	1	11	0	1	0	0	14	2	4	1	0	0	0	0	0	1	1
Barajas	89	2	22	3	0	2	1	26	8	6	3	0	0	1	1	1	5	8
Alameda de Osuna	30	0	10	0	0	1	0	8	3	0	2	0	0	1	0	1	0	4
Aeropuerto	10	0	2	1	0	0	0	2	2	0	0	0	0	0	0	0	1	0
Casco Histórico	21	1	3	2	0	0	0	9	2	2	1	0	0	0	0	0	1	0
Timón	18	1	6	0	0	1	1	4	0	2	0	0	0	0	0	0	1	2
Corralejos	10	0	1	0	0	0	0	3	1	0	0	0	0	0	1	0	2	2
AREA Y DISTRITO SANITARIO																		
Area 1 -Sur-Este	2625	83	728	116	8	30	34	791	314	198	69	0	1	11	13	10	58	161
Arganda	261	5	54	3	0	2	4	103	37	18	7	0	0	0	0	0	12	16
Moratalaz	497	17	144	23	4	8	11	134	54	44	15	0	1	3	2	1	8	28
Retiro	591	13	167	19	3	5	6	196	59	42	16	0	0	2	5	6	10	42
Vallecas	1276	48	363	71	1	15	13	358	164	94	31	0	0	6	6	3	28	75
Area 2 -Centro-Norte	1787	43	476	42	4	16	30	611	214	117	51	0	2	5	7	8	41	120
Coslada	216	3	61	7	1	6	3	52	27	17	6	0	0	1	3	1	4	24
Salamanca	909	25	236	20	0	8	22	337	112	54	29	0	0	3	1	1	17	44
Chamartín	662	15	179	15	3	2	5	222	75	46	16	0	2	1	3	6	20	52
Area 3 -Este	651	19	180	36	0	9	12	178	66	41	7	0	1	5	5	2	9	81
Alcalá Henares	469	17	133	21	0	4	9	118	53	32	6	0	1	5	4	1	7	58
Torrejón Ardoz	182	2	47	15	0	5	3	60	13	9	1	0	0	0	1	1	2	23
Area 4 -Noreste	2130	56	621	96	5	24	29	680	199	156	57	0	0	11	8	9	54	125
Ciudad Lineal	925	25	251	41	1	9	17	302	91	71	25	0	0	3	4	3	22	60
San Blas	601	15	184	32	2	7	7	191	57	41	14	0	0	2	2	0	15	32
Hortaleza	604	16	186	23	2	8	5	187	51	44	18	0	0	6	2	6	17	33
Area 5 -Norte	2215	51	603	68	11	29	36	742	245	150	55	0	1	7	8	2	60	147
Alcobendas	460	9	117	12	2	9	5	147	56	28	9	0	0	2	2	0	12	50
Colmenar Viejo	172	1	42	11	2	2	5	58	18	12	3	0	1	1	0	0	4	12
Tetuán	879	23	243	33	5	9	16	293	91	66	28	0	0	2	3	2	23	42
Fuencarral	704	18	201	12	2	9	10	244	80	44	15	0	0	2	3	0	21	43

DEFUNCIONES DE RESIDENTES EN LA COMUNIDAD DE MADRID CLASIFICADAS POR CAUSA DE MUERTE (GRANDES GRUPOS CIE 9.^a), SEGUN MUNICIPIOS, ESTRATOS DE POBLACION Y AMBITOS GEOGRAFICOS {R/R} (CONT.)

	TODAS LAS CAUSAS	GRUPOS DE CAUSA DE MUERTE																
		I	II	III	IV	V	VI	VII	VIII	IX	X	XI	XII	XIII	XIV	XV	XVI	XVII
AREA Y DISTRITO SANITARIO (CONT.)																		
Area 6 -Oeste	1286	24	368	39	0	26	30	425	116	70	34	0	1	4	8	6	31	104
Majadahonda	429	8	123	11	0	13	8	157	35	19	10	0	0	0	3	1	7	34
Collado Villalba	362	7	108	10	0	9	9	107	32	18	14	0	0	2	2	0	7	37
Moncloa	495	9	137	18	0	4	13	161	49	33	10	0	1	2	3	5	17	33
Area 7 -Centro-Oeste	2976	66	844	132	10	32	39	979	349	200	76	0	0	17	9	6	65	152
Centro	1004	21	252	55	4	12	10	346	115	79	23	0	0	6	2	0	22	57
Chamberí	900	17	262	33	3	11	15	303	111	48	30	0	0	6	4	3	20	34
Latina	1072	28	330	44	3	9	14	330	123	73	23	0	0	5	3	3	23	61
Area 8 -Sur.Oeste I	992	13	269	37	5	19	15	276	119	75	26	0	1	5	3	1	23	105
Móstoles	446	4	123	21	4	9	8	109	51	30	13	0	0	2	1	1	9	61
Alcorcón	330	6	98	13	1	4	2	93	40	28	8	0	0	2	1	0	8	26
Navalcarnero	216	3	48	3	0	6	5	74	28	17	5	0	1	1	1	0	6	18
Area 9 -Sur.Oeste II	591	12	178	19	1	7	4	163	63	37	13	0	0	2	4	2	13	73
Leganés	361	8	110	10	0	3	1	107	45	22	10	0	0	2	2	1	11	29
Fuenlabrada	230	4	68	9	1	4	3	56	18	15	3	0	0	0	2	1	2	44
Area 10 -Sur I	579	17	174	21	2	5	7	161	58	44	12	0	0	0	2	3	16	57
Parla	249	9	73	10	1	3	4	71	24	19	2	0	0	0	1	1	4	27
Getafe	330	8	101	11	1	2	3	90	34	25	10	0	0	0	1	2	12	30
Area 11 -Sur II	3216	64	967	115	12	38	41	1039	378	229	80	0	1	5	8	7	72	160
Aranjuez	381	7	99	19	1	3	5	122	62	21	12	0	0	0	0	0	6	24
Arganzuela	658	9	174	26	4	5	4	235	88	45	24	0	0	1	4	0	8	31
Villaverde	497	13	161	18	1	7	2	150	52	36	11	0	0	1	0	0	11	34
Carabanchel	1071	22	342	25	3	10	20	347	119	76	19	0	0	2	2	4	31	49
Usera	609	13	191	27	3	13	10	185	57	51	14	0	1	1	2	3	16	22

DEFUNCIONES DE RESIDENTES EN LA COMUNIDAD DE MADRID CLASIFICADAS POR CAUSA DE MUERTE (GRANDES GRUPOS CIE 9.^a), SEGUN MUNICIPIOS, ESTRATOS DE POBLACION Y AMBITOS GEOGRAFICOS {R/R} (CONT.)

	TODAS LAS CAUSAS	GRUPOS DE CAUSA DE MUERTE																
		I	II	III	IV	V	VI	VII	VIII	IX	X	XI	XII	XIII	XIV	XV	XVI	XVII
LUGAR DE RESIDENCIA																		
TOTAL DE DEFUNCIONES DE RESIDENTES EN LA C.M.	16801	361	3604	686	65	452	248	7086	1494	1025	470	1	17	161	66	44	514	507
MUNICIPIOS DE RESIDENCIA																		
Ajalvir	3	0	1	1	0	0	0	0	0	0	0	0	0	0	0	0	1	0
Alamo (El)	49	2	4	2	0	2	0	28	4	5	2	0	0	0	0	0	0	0
Alcalá de Henares	362	9	71	27	1	17	6	135	36	20	8	0	0	4	5	2	7	14
Alcobendas	149	6	34	6	0	3	4	65	15	7	2	0	0	2	0	0	1	4
Alcorcón	270	3	67	14	1	8	5	112	24	12	7	0	0	2	1	0	10	4
Aldea del Fresno	36	2	4	1	0	1	0	24	0	1	0	0	0	0	0	0	1	2
Algete	29	1	8	1	0	1	2	10	1	1	0	0	0	1	0	1	0	2
Alpedrete	9	0	1	1	0	0	0	4	1	0	0	0	0	0	1	0	1	0
Ambite	1	0	0	0	0	0	0	1	0	0	0	0	0	0	0	0	0	0
Anchuelo	1	0	0	0	0	0	0	1	0	0	0	0	0	0	0	0	0	0
Aranjuez	151	2	26	7	0	4	2	70	17	8	2	0	0	3	2	1	4	3
Arganda	110	2	14	6	0	1	0	47	11	8	3	0	0	5	1	0	8	4
Arroyomolinos	4	0	0	0	0	0	0	4	0	0	0	0	0	0	0	0	0	0
Batres	1	0	0	0	0	0	0	0	0	1	0	0	0	0	0	0	0	0
Becerril de la Sierra	12	0	3	1	0	0	2	4	0	0	0	0	0	0	0	1	1	0
Belmonte de Tajo	8	0	1	0	0	0	0	4	2	0	1	0	0	0	0	0	0	0
Berruete (El)	1	0	0	0	0	0	0	0	0	0	0	0	0	0	0	0	1	0
Boadilla del Monte	70	1	14	4	0	2	2	35	7	1	2	0	0	0	0	0	0	2
Boalo (El)	5	0	1	1	0	0	0	1	1	0	0	0	0	0	0	0	0	1
Brea de Tajo	6	0	2	0	0	0	0	3	1	0	0	0	0	0	0	0	0	0
Brunete	8	1	3	0	0	0	0	4	0	0	0	0	0	0	0	0	0	0
Buitrago del Lozoya	7	0	2	0	0	0	0	4	0	0	0	0	0	0	0	0	0	1
Bustarviejo	7	0	1	0	0	0	0	2	2	0	1	0	0	0	0	0	1	0
Cabanillas de la Sierra	1	0	0	0	0	0	0	0	0	0	1	0	0	0	0	0	0	0
Cabrera (La)	2	0	1	0	0	0	0	1	0	0	0	0	0	0	0	0	0	0
Cadalso de los Vidrios	13	1	1	0	0	0	0	10	0	1	0	0	0	0	0	0	0	0
Camarma de Esteruelas	4	0	0	0	0	0	0	3	0	1	0	0	0	0	0	0	0	0
Campo Real	8	0	2	0	0	0	0	4	2	0	0	0	0	0	0	0	0	0
Canencia	2	0	0	0	0	0	0	2	0	0	0	0	0	0	0	0	0	0
Carabaña	3	0	1	0	0	0	0	1	1	0	0	0	0	0	0	0	0	0
Cenicientos	10	0	2	0	0	0	0	5	1	1	0	0	0	0	0	0	1	0
Cercedilla	20	0	7	1	0	1	0	6	0	2	1	0	0	0	0	0	2	0
Cervera de Buitrago	1	0	0	0	0	0	0	0	0	1	0	0	0	0	0	0	0	0
Ciempozuelos	61	2	10	6	1	10	1	18	7	0	1	0	0	1	0	0	3	1
Cobeá	3	0	0	0	0	0	0	1	1	0	0	0	0	0	0	0	0	1
Colmenar de Oreja	36	0	3	0	0	2	0	23	2	3	0	0	0	0	0	0	2	1
Colmenar del Arroyo	2	0	0	0	0	0	0	2	0	0	0	0	0	0	0	0	0	0
Colmenarejo	6	0	2	1	0	0	0	2	0	0	0	0	0	0	0	0	1	0
Colmenar Viejo	111	5	10	6	2	4	1	47	11	10	2	0	1	1	0	0	7	4
Collado Villalba	46	0	13	2	0	1	0	19	5	2	1	0	0	0	0	0	1	2
Collado-Mediano	3	0	1	0	0	0	0	1	1	0	0	0	0	0	0	0	0	0
Corpa	2	0	1	0	0	0	0	0	0	1	0	0	0	0	0	0	0	0
Costlada	110	3	28	6	0	5	1	40	6	6	4	0	0	1	2	1	3	4
Cubas	6	0	1	0	0	0	0	4	0	0	0	0	0	0	0	0	0	1
Chapinería	3	0	1	0	0	0	0	1	1	0	0	0	0	0	0	0	0	0
Chinchón	39	0	3	2	0	0	0	21	5	4	2	0	0	0	0	0	2	0
Daganzo de Arriba	5	0	0	1	0	0	0	3	0	1	0	0	0	0	0	0	0	0
Escorial (El)	16	1	6	0	0	0	1	3	4	0	0	0	0	0	0	0	1	0
Estremera	4	0	1	0	0	0	0	1	0	1	0	0	0	0	0	0	1	0
Fresnedillas de la Oliva	4	0	1	0	0	0	0	1	0	1	0	0	0	0	0	0	1	0
Fuenlabrada	122	1	38	5	1	7	0	43	4	6	2	0	0	1	4	0	4	6
Fuente el Saz de Jarama	13	0	2	0	0	2	0	6	1	1	1	0	0	0	0	0	0	0
Fuentidueña de Tajo	4	0	0	0	0	0	0	2	1	0	0	0	0	0	0	0	1	0
Galapagar	32	0	2	1	0	2	1	18	1	3	0	0	0	0	0	0	1	3
Gargantilla del Lozoya	1	0	0	1	0	0	0	0	0	0	0	0	0	0	0	0	0	0
Getafe	263	4	60	7	1	9	1	112	18	19	11	0	0	1	2	0	8	10
Griñón	9	0	0	2	0	0	0	4	2	0	1	0	0	0	0	0	0	0

DEFUNCIONES DE RESIDENTES EN LA COMUNIDAD DE MADRID CLASIFICADAS POR CAUSA DE MUERTE (GRANDES GRUPOS CIE 9.^a), SEGUN MUNICIPIOS, ESTRATOS DE POBLACION Y AMBITOS GEOGRAFICOS {R/R} (CONT.)

	TODAS LAS CAUSAS	GRUPOS DE CAUSA DE MUERTE																	
		I	II	III	IV	V	VI	VII	VIII	IX	X	XI	XII	XIII	XIV	XV	XVI	XVII	
Guadalix de la Sierra	4	0	0	0	0	0	0	4	0	0	0	0	0	0	0	0	0	0	
Guadarrama	25	0	7	1	0	0	1	10	2	0	0	0	0	2	1	0	0	1	
Horcajo de la Sierra	1	0	0	0	0	0	0	1	0	0	0	0	0	0	0	0	0	0	
Horcajuelo de la Sierra	1	0	0	0	0	0	0	1	0	0	0	0	0	0	0	0	0	0	
Hoyo de Manzanares	12	1	1	0	0	0	0	3	1	0	1	0	1	0	0	1	0	3	
Humanes de Madrid	12	0	2	2	0	0	0	2	1	1	0	0	1	0	0	0	0	1	
Leganés	288	9	71	10	1	9	4	110	28	14	4	0	0	3	2	0	12	11	
Loeches	12	0	2	1	0	0	0	7	0	0	0	0	0	1	0	0	0	1	
Lozoya	3	0	0	0	0	0	0	3	0	0	0	0	0	0	0	0	0	0	
Lozoyuela-Navas-Sieteiglesias	7	1	0	0	0	0	0	4	1	1	0	0	0	0	0	0	0	0	
Madrid	12273	278	2648	476	52	298	190	5177	1108	782	358	1	13	119	37	27	363	346	
Majadahonda	91	3	25	5	0	6	5	31	9	3	1	0	0	0	0	1	1	1	
Manzanares el Real	16	0	3	0	0	0	0	10	2	1	0	0	0	0	0	0	0	0	
Meco	3	0	2	0	0	0	0	1	0	0	0	0	0	0	0	0	0	0	
Mejorada del Campo	20	0	4	0	0	2	0	10	0	1	2	0	0	0	0	0	1	0	
Miraflores de la Sierra	19	0	1	2	0	1	2	9	3	0	1	0	0	0	0	0	0	0	
Molar (El)	11	0	4	0	0	1	0	3	1	1	1	0	0	0	0	0	0	0	
Molinos (Los)	17	0	4	1	1	0	1	9	1	0	0	0	0	0	0	0	0	0	
Montejo de la Sierra	2	0	0	0	0	0	0	1	1	0	0	0	0	0	0	0	0	0	
Moraleja de Enmedio	14	0	2	0	0	0	0	8	1	1	0	0	0	2	0	0	0	0	
Moralzarzal	5	0	0	0	0	0	1	3	0	0	1	0	0	0	0	0	0	0	
Morata de Tajuña	48	0	9	4	0	0	0	25	3	2	2	0	0	0	0	0	2	1	
Móstoles	306	4	88	15	3	10	2	112	21	13	10	0	0	0	5	1	4	18	
Navacerrada	5	1	1	0	0	0	0	2	0	1	0	0	0	0	0	0	0	0	
Navalagamella	2	0	0	0	0	0	1	1	0	0	0	0	0	0	0	0	0	0	
Navalcarnero	58	0	15	0	0	0	2	20	9	8	0	0	0	0	0	0	2	2	
Navarredonda	1	0	0	0	0	0	0	1	0	0	0	0	0	0	0	0	0	0	
Navas del Rey	4	0	0	0	0	0	0	4	0	0	0	0	0	0	0	0	0	0	
Nuevo Baztán	4	0	1	1	0	0	0	2	0	0	0	0	0	0	0	0	0	0	
Olmeda de las Fuentes	1	0	0	0	0	0	0	1	0	0	0	0	0	0	0	0	0	0	
Orusco	6	1	2	0	0	1	0	2	0	0	0	0	0	0	0	0	0	0	
Paracuellos de Jarama	18	0	2	1	0	2	0	7	2	1	0	0	1	0	0	0	1	1	
Parla	92	2	18	5	0	4	0	29	10	7	5	0	0	0	1	0	1	5	5
Pedrezuela	2	0	0	0	0	0	0	1	0	1	0	0	0	0	0	0	0	0	
Pelayos de la Presa	1	0	0	0	0	0	0	0	1	0	0	0	0	0	0	0	0	0	
Perales de Tajuña	10	0	1	1	0	1	0	5	0	1	0	0	0	0	0	0	0	1	
Pezuela de las Torres	4	0	0	0	0	0	0	2	1	0	1	0	0	0	0	0	0	0	
Pinilla del Valle	1	0	0	0	0	0	0	1	0	0	0	0	0	0	0	0	0	0	
Pinto	46	0	10	1	0	1	0	15	8	4	1	0	0	0	0	1	1	4	
Piñuecar	1	0	0	0	0	0	0	1	0	0	0	0	0	0	0	0	0	0	
Pozuelo de Alarcón	205	5	34	4	0	11	3	111	8	10	6	0	0	1	0	0	7	5	
Puebla de la Sierra	1	0	0	0	0	0	0	0	0	0	0	0	0	0	0	0	0	1	
Quijorna	1	0	1	0	0	0	0	0	0	0	0	0	0	0	0	0	0	0	
Rascafría	6	0	0	1	0	0	0	3	1	1	0	0	0	0	0	0	0	0	
Rivas-Vaciamadrid	18	2	3	1	0	0	0	7	1	2	0	0	0	0	0	1	0	1	
Robledo de Chavela	8	0	0	0	0	0	0	4	1	2	0	0	0	1	0	0	0	0	
Robregordo	1	0	0	0	0	1	0	0	0	0	0	0	0	0	0	0	0	0	
Rozas de Madrid (Las)	124	0	21	5	0	2	1	62	10	6	3	0	0	2	0	1	7	4	
San Agustín de Guadalix	4	0	1	0	0	0	0	2	0	1	0	0	0	0	0	0	0	0	
San Fernando de Henares	40	0	7	2	0	1	1	14	3	2	2	0	0	0	0	1	3	4	
San Lorenzo del Escorial	49	0	15	2	0	0	0	21	2	4	0	0	0	1	0	0	0	4	
San Martín de la Vega	16	0	4	2	0	0	0	8	1	1	0	0	0	0	0	0	0	0	
San Martín de Valdeiglesias	37	0	3	0	0	0	1	11	12	4	1	0	0	1	0	0	2	2	
San Sebastián de los Reyes	93	3	23	4	1	8	0	32	8	3	2	0	0	1	0	1	2	5	
Santa María de la Alameda	4	0	0	0	0	0	0	3	1	0	0	0	0	0	0	0	0	0	
Santos de la Humosa (Los)	3	0	1	0	0	0	0	1	0	0	0	0	0	0	0	0	1	0	
Serna del Monte (La)	1	0	0	0	0	0	0	1	0	0	0	0	0	0	0	0	0	0	
Sevilla la Nueva	2	0	0	0	0	0	0	1	1	0	0	0	0	0	0	0	0	0	
Soto del Real	7	0	3	0	0	0	0	3	0	0	0	0	0	0	0	0	0	1	
Talamanca de Jarama	2	0	0	0	0	0	0	1	0	0	0	0	0	0	1	0	0	0	
Tielmes	10	0	2	0	0	0	0	6	0	0	0	0	0	0	0	0	2	0	
Titulcia	3	0	0	1	0	0	0	1	0	0	0	0	0	0	0	0	1	0	

DEFUNCIONES DE RESIDENTES EN LA COMUNIDAD DE MADRID CLASIFICADAS POR CAUSA DE MUERTE (GRANDES GRUPOS CIE 9.^a), SEGUN MUNICIPIOS, ESTRATOS DE POBLACION Y AMBITOS GEOGRAFICOS {R/R} (CONT.)

	TODAS LAS CAUSAS	GRUPOS DE CAUSA DE MUERTE																
		I	II	III	IV	V	VI	VII	VIII	IX	X	XI	XII	XIII	XIV	XV	XVI	XVII
Torrejón de Ardoz	155	3	48	8	0	4	3	55	8	6	4	0	1	0	0	1	6	8
Torrejón de la Calzada	5	0	1	0	0	0	0	4	0	0	0	0	0	0	0	0	0	0
Torrejón de Velasco	2	0	0	0	0	2	0	0	0	0	0	0	0	0	0	0	0	0
Torrelaguna	4	1	0	0	0	0	0	1	0	0	0	0	0	1	0	0	1	0
Torrelodones	13	0	5	1	0	0	0	5	1	0	1	0	0	0	0	0	0	0
Torres de la Alameda	5	0	1	0	0	0	0	3	0	0	0	0	0	0	0	0	0	1
Tres Cantos	23	1	4	2	0	0	1	5	6	2	0	0	0	0	0	0	2	0
Valdaracete	2	0	1	0	0	0	0	1	0	0	0	0	0	0	0	0	0	0
Valdeavero	2	0	1	1	0	0	0	0	0	0	0	0	0	0	0	0	0	0
Valdelaguna	4	0	0	2	0	0	0	1	1	0	0	0	0	0	0	0	0	0
Valdemanco	7	0	1	0	0	0	0	3	1	1	1	0	0	0	0	0	0	0
Valdemaqueda	2	0	0	0	0	0	0	0	0	2	0	0	0	0	0	0	0	0
Valdemorillo	7	0	0	0	0	0	0	5	1	1	0	0	0	0	0	0	0	0
Valdemoro	35	0	8	2	0	1	0	16	1	1	2	0	0	0	0	0	3	1
Valdeolmos	4	0	1	0	0	0	0	3	0	0	0	0	0	0	0	0	0	0
Valdepiélagos	1	0	0	0	0	0	0	1	0	0	0	0	0	0	0	0	0	0
Valdetorres de Jarama	6	0	0	0	0	0	0	4	1	1	0	0	0	0	0	0	0	0
Valdilecha	13	0	1	1	0	2	0	6	1	0	0	0	0	0	0	0	1	1
Valverde de Alcalá	1	0	1	0	0	0	0	0	0	0	0	0	0	0	0	0	0	0
Vellón (El)	5	0	0	0	0	0	0	2	1	0	0	0	0	1	0	0	1	0
Villaconejos	9	0	2	0	0	0	0	7	0	0	0	0	0	0	0	0	0	0
Villa del Prado	5	0	2	0	0	0	0	2	1	0	0	0	0	0	0	0	0	0
Villalbilla	3	0	1	1	0	0	0	1	0	0	0	0	0	0	0	0	0	0
Villamanrique de Tajo	3	0	0	1	0	0	0	1	0	1	0	0	0	0	0	0	0	0
Villamanta	4	0	2	0	0	0	0	0	2	0	0	0	0	0	0	0	0	0
Villamantilla	6	0	3	0	0	0	0	2	0	0	0	0	0	0	0	0	1	0
Villanueva de la Cañada	7	0	0	1	0	1	0	3	0	0	0	0	0	0	0	0	1	1
Villanueva del Pardillo	7	0	1	0	0	0	0	4	1	0	0	0	0	0	0	0	1	0
Villar del Olmo	3	0	0	0	0	0	0	3	0	0	0	0	0	0	0	0	0	0
Villarejo de Salvanés	15	0	2	0	0	0	0	6	0	1	0	0	0	0	1	1	2	2
Villaviciosa de Odón	95	0	21	5	0	1	0	50	8	4	2	0	0	2	0	0	2	0
Zarzalejo	1	0	0	0	0	0	0	0	0	0	0	0	0	0	0	0	1	0

ESTRATOS DE POBLACION

Menos de 101	6	0	0	0	0	1	0	3	0	1	0	0	0	0	0	0	0	1
De 101 a 500	58	0	10	2	0	0	0	30	4	4	5	0	0	0	0	0	3	0
De 501 a 1.000	56	2	8	5	0	1	1	24	6	3	0	0	0	1	0	0	4	1
De 1.001 a 2.000	219	3	30	9	0	6	2	116	17	12	2	0	0	3	1	1	10	7
De 2.001 a 5.000	362	6	59	15	1	10	4	178	29	19	11	0	2	2	2	2	12	10
De 5.001 a 10.000	284	1	56	13	0	4	4	126	30	18	5	0	0	5	1	0	8	13
De 10.001 a 20.000	409	7	87	21	1	17	8	171	40	20	9	0	0	4	0	2	13	9
De 20.001 a 50.000	924	17	160	38	2	31	13	416	82	53	21	0	1	12	3	5	39	31
De 50.001 a 100.000	599	17	151	29	1	24	8	221	47	29	17	0	1	4	3	4	17	26
De 100.001 a 200.000	1611	30	395	78	8	60	18	624	131	84	42	0	0	11	19	3	45	63
Más de 200.000	12273	278	2648	476	52	298	190	5177	1108	782	358	1	13	119	37	27	363	346

DEFUNCIONES DE RESIDENTES EN LA COMUNIDAD DE MADRID CLASIFICADAS POR CAUSA DE MUERTE (GRANDES GRUPOS CIE 9.^a), SEGUN MUNICIPIOS, ESTRATOS DE POBLACION Y AMBITOS GEOGRAFICOS {R/R} (CONT.)

	TODAS LAS CAUSAS	GRUPOS DE CAUSA DE MUERTE																
		I	II	III	IV	V	VI	VII	VIII	IX	X	XI	XII	XIII	XIV	XV	XVI	XVII
AMBITOS GEOGRAFICOS																		
Area Metropolitana	15368	343	3355	620	63	415	230	6427	1360	941	438	1	16	140	59	39	459	462
Madrid	12273	278	2648	476	52	298	190	5177	1108	782	358	1	13	119	37	27	363	346
Corona Metropolitana	3095	65	707	144	11	117	40	1250	252	159	80	0	3	21	22	12	96	116
Norte	376	15	71	18	3	15	6	149	40	22	6	0	1	4	0	1	12	13
Sur	1387	23	352	57	7	48	12	533	113	75	40	0	0	7	15	3	44	58
Este	725	17	165	45	1	31	11	268	56	38	20	0	2	5	7	6	21	32
Oeste	607	10	119	24	0	23	11	300	43	24	14	0	0	5	0	2	19	13
Resto Municipios	1433	18	249	66	2	37	18	659	134	84	32	0	1	21	7	5	55	45
DISTRITOS Y BARRIOS DEL MUNICIPIO DE MADRID																		
MADRID	12273	278	2648	476	52	298	190	5177	1108	782	358	1	13	119	37	27	363	346
Centro	1013	24	187	38	5	15	12	469	91	77	23	0	1	12	2	2	24	31
Palacio	150	2	31	2	0	0	4	71	8	14	8	0	0	2	0	0	5	3
Embajadores	353	6	67	16	1	7	5	169	33	26	5	0	1	3	0	1	5	8
Cortes	77	1	14	4	1	0	1	31	9	10	2	0	0	0	0	1	2	1
Justicia	118	0	18	2	1	3	1	61	6	10	4	0	0	2	0	0	4	6
Universidad	241	9	46	13	1	5	1	100	26	14	3	0	0	4	1	0	8	10
Sol	74	6	11	1	1	0	0	37	9	3	1	0	0	1	1	0	0	3
Arganzuela	550	10	121	26	3	17	12	226	41	44	13	0	0	7	2	1	12	15
Imperial	80	2	22	6	0	2	1	28	7	7	0	0	0	2	1	0	2	0
Acacias	109	3	25	3	0	2	3	47	7	10	1	0	0	2	0	1	0	5
Chopera	115	0	21	4	2	1	2	54	11	9	2	0	0	1	0	0	4	4
Legazpi	15	0	5	0	0	1	1	6	1	0	1	0	0	0	0	0	0	0
Delicias	86	0	21	4	0	5	2	33	5	5	4	0	0	1	1	0	2	3
Palos de Moguer	142	5	27	9	1	6	3	56	10	12	5	0	0	1	0	0	4	3
Atocha	3	0	0	0	0	0	0	2	0	1	0	0	0	0	0	0	0	0
Retiro	547	12	108	21	4	10	12	231	60	37	12	0	1	3	3	3	14	16
Pacífico	168	2	34	5	1	4	3	79	17	6	5	0	0	1	0	0	7	4
Adelfas	63	1	8	4	0	1	3	30	3	7	0	0	0	0	1	0	2	3
Estrella	81	1	27	2	0	3	1	27	5	7	1	0	1	0	0	0	1	5
Ibiza	141	6	27	5	1	1	4	57	17	10	3	0	0	2	2	2	3	1
Jerónimos	43	1	6	2	1	0	1	18	9	3	1	0	0	0	0	0	0	1
Niño Jesús	51	1	6	3	1	1	0	20	9	4	2	0	0	0	0	1	1	2
Salamanca	962	25	187	28	3	24	14	425	99	59	36	0	2	4	1	2	31	22
Recoletos	133	5	16	1	0	4	2	66	12	10	8	0	0	0	0	1	2	6
Goya	211	5	46	15	1	6	0	84	23	12	4	0	0	1	0	0	9	5
Fuente del Berro	98	1	17	1	0	2	5	45	14	2	3	0	1	1	0	0	5	1
Guindalera	216	7	55	4	0	6	4	88	21	12	9	0	0	1	1	0	2	6
Lista	173	4	30	5	2	5	1	76	18	13	8	0	1	1	0	1	5	3
Castellana	131	3	23	2	0	1	2	66	11	10	4	0	0	0	0	0	8	1
Chamartín	644	17	145	22	2	16	18	265	58	29	21	0	1	8	2	3	20	17
El Viso	91	2	17	4	1	0	1	39	10	3	5	0	0	0	1	1	3	4
Prosperidad	131	4	34	3	0	6	3	52	12	7	2	0	1	2	1	0	3	1
Ciudad Jardín	77	5	15	3	0	1	4	29	10	3	3	0	0	0	0	0	1	3
Hispanoamérica	169	4	41	6	0	6	4	69	11	7	7	0	0	3	0	0	7	4
Nueva España	113	2	22	3	0	3	4	52	13	4	4	0	0	0	0	1	4	1
Castilla	63	0	16	3	1	0	2	24	2	5	0	0	0	3	0	1	2	4

DEFUNCIONES DE RESIDENTES EN LA COMUNIDAD DE MADRID CLASIFICADAS POR CAUSA DE MUERTE (GRANDES GRUPOS CIE 9.^a), SEGUN MUNICIPIOS, ESTRATOS DE POBLACION Y AMBITOS GEOGRAFICOS {R/R} (CONT.)

	TODAS LAS CAUSAS	GRUPOS DE CAUSA DE MUERTE																
		I	II	III	IV	V	VI	VII	VIII	IX	X	XI	XII	XIII	XIV	XV	XVI	XVII
DISTRITOS Y BARRIOS DEL MUNICIPIO DE MADRID (CONT.)																		
Tetuán	727	17	145	33	2	16	10	307	62	62	28	0	1	13	1	1	10	19
Bellas Vistas	174	2	28	11	0	2	3	75	21	15	5	0	1	2	0	1	4	4
Cuatro Caminos	179	4	36	4	0	2	3	79	16	16	9	0	0	4	0	0	4	2
Castillejos	74	1	15	3	0	2	0	33	7	4	3	0	0	1	1	0	0	4
Almenara	109	4	22	5	1	2	2	49	6	11	2	0	0	1	0	0	1	3
Valdeacederas	85	2	27	3	0	1	0	31	4	6	7	0	0	1	0	0	0	3
Berruguete	106	4	17	7	1	7	2	40	8	10	2	0	0	4	0	0	1	3
Chamberí	1044	24	224	25	4	20	14	452	100	66	35	0	0	6	2	1	38	33
Gaztambide	188	8	38	2	2	3	1	78	23	11	4	0	0	2	0	0	9	7
Arapiles	190	6	33	7	0	1	4	89	18	12	6	0	0	1	0	0	5	8
Trafalgar	189	1	45	7	0	4	1	84	18	18	4	0	0	1	0	0	4	2
Almagro	167	3	35	2	0	1	5	74	17	5	7	0	0	1	2	0	6	9
Rios Rosas	182	3	36	5	0	10	2	78	13	14	7	0	0	1	0	0	9	4
Vallehermoso	128	3	37	2	2	1	1	49	11	6	7	0	0	0	1	5	3	
Fuencarral-El Pardo	652	10	140	23	2	17	11	283	54	29	21	1	1	11	0	0	25	24
El Pardo	92	0	11	3	0	3	0	50	5	4	3	0	0	1	0	0	11	1
Fuente Arreyña	12	0	5	0	1	0	0	4	1	0	1	0	0	0	0	0	0	0
Peña Grande	130	3	32	7	0	5	6	44	10	6	5	0	1	2	0	0	3	6
El Pilar	175	2	35	6	1	4	2	75	19	9	6	0	0	5	0	0	6	5
La Paz	68	1	22	1	0	1	2	21	5	2	3	1	0	2	0	0	1	6
Valverde	111	3	26	5	0	0	1	56	6	5	1	0	0	1	0	0	3	4
Mirasierra	34	1	7	0	0	1	0	17	6	0	1	0	0	0	0	0	0	1
El Goloso	30	0	2	1	0	3	0	16	2	3	1	0	0	0	0	0	1	1
Moncloa-Aravaca	510	12	110	16	3	18	11	218	51	26	15	0	0	2	4	5	10	9
Casa de Campo	57	1	18	3	0	2	1	22	2	6	1	0	0	0	0	0	0	1
Argüelles	184	2	39	7	1	3	4	86	20	11	6	0	0	1	0	0	2	2
Ciudad Universitaria	60	2	7	0	0	5	0	26	7	0	1	0	0	0	4	4	2	2
Valdezarza	115	6	32	2	2	1	3	43	11	5	4	0	0	0	0	1	2	3
Valdemarín	21	0	1	1	0	0	0	12	2	0	1	0	0	1	0	0	3	0
El Plantío	38	0	4	1	0	2	2	20	6	2	0	0	0	0	0	0	1	0
Aravaca	35	1	9	2	0	5	1	9	3	2	2	0	0	0	0	0	0	1
Latina	844	24	198	28	7	15	12	307	86	73	28	0	1	9	0	1	28	27
Los Cármenes	58	0	16	1	0	1	0	24	8	2	2	0	0	0	0	0	3	1
Puerta del Ángel	176	8	38	7	0	2	0	61	27	18	4	0	0	1	0	0	6	4
Lucero	125	6	25	3	3	1	3	51	8	11	9	0	0	2	0	0	0	3
Aluche	252	6	60	8	3	3	5	101	24	20	4	0	0	1	0	1	8	8
Campamento	52	1	13	1	0	1	1	18	8	3	1	0	0	0	0	0	3	2
Las Águilas	181	3	46	8	1	7	3	52	11	19	8	0	1	5	0	0	8	9
Carabanchel	876	16	191	32	4	30	11	374	78	43	20	0	0	9	2	2	35	29
Comillas	86	3	15	4	0	0	1	36	10	4	2	0	0	1	0	0	5	5
Opañel	122	1	28	8	1	4	0	44	11	11	1	0	0	1	1	1	6	4
San Isidro	144	0	24	5	1	3	0	64	18	6	3	0	0	2	1	0	6	11
Vista Alegre	194	4	56	6	2	5	5	80	14	8	3	0	0	2	0	0	5	4
Puerta Bonita	154	6	27	3	0	4	2	73	16	5	5	0	0	1	0	0	9	3
Buenavista	96	1	20	3	0	11	2	41	5	5	2	0	0	2	0	0	3	1
Abrantes	80	1	21	3	0	3	1	36	4	4	4	0	0	0	1	1	1	1

DEFUNCIONES DE RESIDENTES EN LA COMUNIDAD DE MADRID CLASIFICADAS POR CAUSA DE MUERTE (GRANDES GRUPOS CIE 9.^a), SEGUN MUNICIPIOS, ESTRATOS DE POBLACION Y AMBITOS GEOGRAFICOS {R/R} (CONT.)

	TODAS LAS CAUSAS	GRUPOS DE CAUSA DE MUERTE																
		I	II	III	IV	V	VI	VII	VIII	IX	X	XI	XII	XIII	XIV	XV	XVI	XVII
DISTRITOS Y BARRIOS DEL MUNICIPIO DE MADRID (CONT.)																		
Usera	437	13	88	25	1	16	8	174	37	33	8	0	2	6	3	1	14	8
Orcasitas	68	1	15	4	1	1	2	25	5	9	0	0	0	1	0	0	2	2
Orcasur	36	2	5	2	0	1	0	13	5	1	0	0	0	0	2	1	3	1
San Fermín	31	0	5	0	0	1	0	17	2	4	0	0	1	0	0	0	0	1
Almendrales	69	0	14	3	0	3	1	28	6	4	2	0	0	3	0	0	4	1
Moscardó	129	7	25	10	0	4	3	48	12	9	5	0	0	2	1	0	0	3
Zofio	42	1	12	1	0	0	2	19	2	2	0	0	1	0	0	0	2	0
Pradolongo	62	2	12	5	0	6	0	24	5	4	1	0	0	0	0	0	3	0
Puente de Vallecas	856	20	204	43	2	24	8	343	99	51	20	0	0	2	2	1	20	17
Entrevías	132	5	32	6	0	3	0	53	12	11	3	0	0	0	1	0	5	1
San Diego	175	5	45	5	0	3	2	77	13	15	3	0	0	0	0	0	4	3
Palomeras Bajas	82	0	18	4	0	2	3	37	9	4	1	0	0	0	0	0	2	2
Palomeras Sureste	133	2	30	10	0	6	2	45	22	7	2	0	0	1	1	0	2	3
Portazgo	113	4	30	6	0	5	1	42	12	5	4	0	0	0	0	0	2	2
Numancia	221	4	49	12	2	5	0	89	31	9	7	0	0	1	0	1	5	6
Moratalaz	364	9	81	17	3	8	4	137	28	32	13	0	0	4	1	1	13	13
Pavones	32	0	6	1	0	0	0	14	4	5	0	0	0	0	0	0	2	0
Marroquina	81	1	19	5	1	1	3	26	7	4	5	0	0	0	0	0	3	6
Media Legua	56	1	14	4	1	2	0	19	2	7	2	0	0	1	0	0	3	0
Fontarrón	104	4	21	4	1	3	0	37	10	9	4	0	0	3	1	1	4	2
Vinateros	91	3	21	3	0	2	1	41	5	7	2	0	0	0	0	0	1	5
Ciudad Lineal	784	13	194	33	1	21	12	330	48	48	22	0	0	9	5	2	22	24
Ventas	179	2	37	8	0	7	1	78	14	11	7	0	0	0	1	0	6	7
Pueblo Nuevo	184	5	50	8	0	4	3	75	12	11	4	0	0	1	2	0	4	5
Quintana	130	1	44	4	0	1	0	52	8	10	3	0	0	0	1	1	3	2
Concepción	98	1	18	3	1	3	4	36	8	8	3	0	0	4	1	0	5	3
San Pascual	74	3	14	6	0	1	1	39	3	2	0	0	0	1	0	1	3	0
San Juan Bautista	36	1	13	1	0	0	3	13	1	1	1	0	0	0	0	0	0	2
Colina	29	0	2	2	0	2	0	15	1	2	3	0	0	0	0	0	0	2
Atalaya	2	0	1	0	0	0	0	1	0	0	0	0	0	0	0	0	0	0
Costillares	52	0	15	1	0	3	0	21	1	3	1	0	0	3	0	0	1	3
Hortaleza	384	9	92	15	1	7	7	181	28	10	8	0	0	2	1	0	9	14
Palomas	16	1	2	3	0	1	0	3	1	0	0	0	0	0	0	0	2	3
Piovera	16	0	3	1	0	0	0	8	2	1	1	0	0	0	0	0	0	0
Canillas	111	2	30	3	1	3	3	57	4	4	0	0	0	0	1	0	1	2
Pinar del Rey	157	5	42	5	0	2	4	66	9	4	6	0	0	2	0	0	5	7
Apostol Santiago	40	1	11	1	0	1	0	22	2	1	0	0	0	0	0	0	0	1
Valdepuentes	44	0	4	2	0	0	0	25	10	0	1	0	0	0	0	0	1	1
Villaverde	331	6	75	13	2	6	5	143	22	21	13	0	0	3	0	1	12	9
San Andrés	110	2	30	4	0	0	1	50	5	8	4	0	0	0	0	0	2	4
San Cristóbal	58	0	15	2	0	2	1	22	2	6	1	0	0	1	0	1	4	1
Butarque	15	2	3	2	0	0	0	5	0	0	1	0	0	0	0	0	1	1
Los Rosales	61	1	8	3	1	4	2	29	5	1	5	0	0	1	0	0	0	1
Los Angeles	87	1	19	2	1	0	1	37	10	6	2	0	0	1	0	0	5	2
Villa de Vallecas	145	4	22	13	1	3	2	48	17	16	3	0	0	3	2	0	6	5
Casco Histórico	93	1	14	7	0	3	0	31	12	13	2	0	0	2	1	0	4	3
Santa Eugenia	52	3	8	6	1	0	2	17	5	3	1	0	0	1	1	0	2	2

DEFUNCIONES DE RESIDENTES EN LA COMUNIDAD DE MADRID CLASIFICADAS POR CAUSA DE MUERTE (GRANDES GRUPOS CIE 9.^a), SEGUN MUNICIPIOS, ESTRATOS DE POBLACION Y AMBITOS GEOGRAFICOS {R/R} (CONT.)

	TODAS LAS CAUSAS	GRUPOS DE CAUSA DE MUERTE																
		I	II	III	IV	V	VI	VII	VIII	IX	X	XI	XII	XIII	XIV	XV	XVI	XVII
DISTRITOS Y BARRIOS DEL MUNICIPIO DE MADRID (CONT.)																		
Vicálvaro	101	1	21	3	0	2	2	46	9	6	4	0	1	0	0	0	4	2
Casco Histórico	56	1	12	0	0	1	2	24	6	4	2	0	0	0	0	0	3	1
Ambroz	45	0	9	3	0	1	0	22	3	2	2	0	1	0	0	0	1	1
San Blas	428	11	100	20	1	11	4	185	32	16	13	0	1	6	3	0	15	10
Simancas	95	2	18	6	0	1	0	39	11	6	4	0	0	1	0	0	4	3
Hellín	43	0	14	3	0	1	2	13	4	1	1	0	0	1	0	0	2	1
Amposta	42	1	13	2	0	1	0	16	3	0	2	0	1	1	0	0	2	0
Arcos	95	3	20	5	0	2	1	50	2	3	1	0	0	1	0	0	4	2
Rosas	16	0	1	0	0	0	0	10	2	2	1	0	0	0	0	0	0	0
Rejas	25	0	5	2	1	3	0	9	1	1	1	0	0	0	0	0	1	1
Canillejas	93	3	24	2	0	2	1	40	8	2	3	0	0	2	2	0	2	2
El Salvador	19	2	5	0	0	1	0	8	1	1	0	0	0	0	0	0	0	1
Barajas	74	1	15	2	1	2	1	33	8	4	2	0	1	0	1	0	1	2
Alameda de Osuna	23	0	7	1	0	0	0	11	3	0	1	0	0	0	0	0	0	0
Aeropuerto	10	0	2	0	0	1	0	4	1	0	0	0	0	0	1	0	0	1
Casco Histórico	21	1	5	0	1	0	0	9	2	3	0	0	0	0	0	0	0	0
Timón	12	0	1	0	0	1	0	7	1	0	0	0	1	0	0	0	1	0
Corralejos	8	0	0	1	0	0	1	2	1	1	1	0	0	0	0	0	0	0
AREA Y DISTRITO SANITARIO																		
Area 1 -Sur-Éste	2302	51	481	113	10	52	28	940	236	158	58	0	2	18	10	7	74	64
Arganda	289	5	45	16	0	5	0	135	23	16	6	0	0	6	2	2	17	11
Moratalaz	465	10	102	20	3	10	6	183	37	38	17	0	1	4	1	1	17	15
Retiro	547	12	108	21	4	10	12	231	60	37	12	0	1	3	3	3	14	16
Vallecas	1001	24	226	56	3	27	10	391	116	67	23	0	0	5	4	1	26	22
Area 2 -Centro-Norte	1778	45	373	58	5	48	34	754	166	97	65	0	3	13	5	7	58	47
Coslada	172	3	41	8	0	8	2	64	9	9	8	0	0	1	2	2	7	8
Salamanca	962	25	187	28	3	24	14	425	99	59	36	0	2	4	1	2	31	22
Chamartín	644	17	145	22	2	16	18	265	58	29	21	0	1	8	2	3	20	17
Area 3 -Este	545	12	127	37	1	21	9	202	45	28	13	0	1	4	5	3	14	23
Alcalá Henares	390	9	79	29	1	17	6	147	37	22	9	0	0	4	5	2	8	15
Torrejón Ardoz	155	3	48	8	0	4	3	55	8	6	4	0	1	0	0	1	6	8
Area 4 -Noreste	1670	34	401	70	4	41	24	729	116	78	45	0	2	17	10	2	47	50
Ciudad Lineal	784	13	194	33	1	21	12	330	48	48	22	0	0	9	5	2	22	24
San Blas	428	11	100	20	1	11	4	185	32	16	13	0	1	6	3	0	15	10
Hortaleza	458	10	107	17	2	9	8	214	36	14	10	0	1	2	2	0	10	16
Area 5 -Norte	1971	45	388	83	7	56	31	840	176	126	61	1	4	31	2	3	53	64
Alcobendas	411	12	81	16	1	18	6	175	37	22	9	0	1	6	1	2	9	15
Colmenar Viejo	181	6	22	11	2	5	4	75	23	13	3	0	1	1	0	0	9	6
Tetuán	727	17	145	33	2	16	10	307	62	62	28	0	1	13	1	1	10	19
Fuencarral	652	10	140	23	2	17	11	283	54	29	21	1	1	11	0	0	25	24

DEFUNCIONES DE RESIDENTES EN LA COMUNIDAD DE MADRID CLASIFICADAS POR CAUSA DE MUERTE (GRANDES GRUPOS CIE 9.^a), SEGUN MUNICIPIOS, ESTRATOS DE POBLACION Y AMBITOS GEOGRAFICOS {R/R} (CONCL.)

	TODAS LAS CAUSAS	GRUPOS DE CAUSA DE MUERTE																
		I	II	III	IV	V	VI	VII	VIII	IX	X	XI	XII	XIII	XIV	XV	XVI	XVII
AREA Y DISTRITO SANITARIO (CONT.)																		
Area 6 -Oeste	1321	25	278	47	4	44	30	592	108	62	34	0	1	9	6	9	37	35
Majadahonda	513	10	99	19	0	22	11	250	35	20	12	0	0	3	0	2	17	13
Collado Villalba	298	3	69	12	1	4	8	124	22	16	7	0	1	4	2	2	10	13
Moncloa	510	12	110	16	3	18	11	218	51	26	15	0	0	2	4	5	10	9
Area 7 -Centro-Oeste	2901	72	609	91	16	50	38	1228	277	216	86	0	2	27	4	4	90	91
Centro	1013	24	187	38	5	15	12	469	91	77	23	0	1	12	2	2	24	31
Chamberí	1044	24	224	25	4	20	14	452	100	66	35	0	0	6	2	1	38	33
Latina	844	24	198	28	7	15	12	307	86	73	28	0	1	9	0	1	28	27
Area 8 -Sur.Oeste I	901	12	213	37	4	22	10	384	85	49	22	0	0	5	6	1	23	28
Móstoles	401	4	109	20	3	11	2	162	29	17	12	0	0	2	5	1	6	18
Alcorcón	270	3	67	14	1	8	5	112	24	12	7	0	0	2	1	0	10	4
Navalcarnero	230	5	37	3	0	3	3	110	32	20	3	0	0	1	0	0	7	6
Area 9 -Sur.Oeste II	410	10	109	15	2	16	4	153	32	20	6	0	0	4	6	0	16	17
Leganés	288	9	71	10	1	9	4	110	28	14	4	0	0	3	2	0	12	11
Fuenlabrada	122	1	38	5	1	7	0	43	4	6	2	0	0	1	4	0	4	6
Area 10 -Sur I	454	6	94	17	1	16	1	182	41	33	19	0	0	4	3	2	14	21
Parla	191	2	34	10	0	7	0	70	23	14	8	0	0	3	1	2	6	11
Getafe	263	4	60	7	1	9	1	112	18	19	11	0	0	1	2	0	8	10
Area 11 -Sur II	2548	49	531	118	11	86	39	1082	212	158	61	0	2	29	9	6	88	67
Aranjuez	354	4	56	22	1	17	3	165	34	17	7	0	0	4	2	1	15	6
Arganzuela	550	10	121	26	3	17	12	226	41	44	13	0	0	7	2	1	12	15
Villaverde	331	6	75	13	2	6	5	143	22	21	13	0	0	3	0	1	12	9
Carabanchel	876	16	191	32	4	30	11	374	78	43	20	0	0	9	2	2	35	29
Usera	437	13	88	25	1	16	8	174	37	33	8	0	2	6	3	1	14	8

DEFUNCIONES DE RESIDENTES EN LA COMUNIDAD DE MADRID, SEGUN CAUSAS DE MUERTE (GRANDES GRUPOS CIE 9.^a), ORDENADAS DESCENDENTEMENTE DE ACUERDO A LA FRECUENCIA DE CADA CAUSA PARA GRUPOS DE EDADES QUINQUENALES Y SEXO {R/R}

	TOTAL	PORCENTAJE	
		SIMPLE	ACUMULADO

TODAS LAS EDADES

TOTAL DE DEFUNCIONES DE RESIDENTES EN LA C.M.	35849	100.0	100.0
GRANDES GRUPOS (CIE 9 ^a)			
AMBOS SEXOS	35849	100.0	100.0
VII. Aparato circulatorio	13131	36.6	36.6
II. Tumores	9012	25.1	61.7
VIII. Aparato respiratorio	3615	10.1	71.8
IX. Aparato digestivo	2342	6.5	78.3
XVII. Causas externas traumat	1792	5.0	83.3
III. Enferm gland endocrinas	1407	3.9	87.2
XVI. Estados morbosos mal def	956	2.7	89.9
X. Aparato genito-urinario	950	2.7	92.6
I. Infecciosas y parasitarias	809	2.3	94.9
V. Transtornos mentales	687	1.9	96.8
VI. Sistema nervioso y sentid	525	1.5	98.3
XIII. Sistema osteomuscular	233	.6	98.9
XIV. Anomalias congénitas	141	.4	99.3
IV. Sangre y órganos hemat	123	.3	99.6
XV. Afecciones periodo perin	100	.3	99.9
XII. Piel y tejido celular su	25	.1	100.0
XI. Complica. embarazo/parto	1	.0	100.0
HOMBRES	19048	100.0	100.0
VII. Aparato circulatorio	6045	31.7	31.7
II. Tumores	5408	28.4	60.1
VIII. Aparato respiratorio	2121	11.1	71.2
IX. Aparato digestivo	1317	6.9	78.1
XVII. Causas externas traumat	1285	6.7	84.8
III. Enferm gland endocrinas	721	3.8	88.6
X. Aparato genito-urinario	480	2.5	91.1
I. Infecciosas y parasitarias	448	2.4	93.5
XVI. Estados morbosos mal def	442	2.3	95.8
VI. Sistema nervioso y sentid	277	1.5	97.3
V. Transtornos mentales	235	1.2	98.5
XIV. Anomalias congénitas	75	.4	98.9
XIII. Sistema osteomuscular	72	.4	99.3
IV. Sangre y órganos hemat	58	.3	99.6
XV. Afecciones periodo perin	56	.3	99.9
XII. Piel y tejido celular su	8	.0	99.9
MUJERES	16801	100.0	100.0
VII. Aparato circulatorio	7086	42.2	42.2
II. Tumores	3604	21.5	63.7
VIII. Aparato respiratorio	1494	8.9	72.6
IX. Aparato digestivo	1025	6.1	78.7
III. Enferm gland endocrinas	686	4.1	82.8
XVI. Estados morbosos mal def	514	3.1	85.9
XVII. Causas externas traumat	507	3.0	88.9
X. Aparato genito-urinario	470	2.8	91.7
V. Transtornos mentales	452	2.7	94.4
I. Infecciosas y parasitarias	361	2.1	96.5
VI. Sistema nervioso y sentid	248	1.5	98.0
XIII. Sistema osteomuscular	161	1.0	99.0
XIV. Anomalias congénitas	66	.4	99.4
IV. Sangre y órganos hemat	65	.4	99.8
XV. Afecciones periodo perin	44	.3	100.0
XII. Piel y tejido celular su	17	.1	100.0
XI. Complica. embarazo/parto	1	.0	100.0

	TOTAL	PORCENTAJE	
		SIMPLE	ACUMULADO

MENOS DE 1 AÑO

TOTAL DE DEFUNCIONES DE RESIDENTES EN LA C.M.	314	100.0	100.0
GRANDES GRUPOS (CIE 9 ^a)			
AMBOS SEXOS	314	100.0	100.0
XV. Afecciones periodo perin	100	31.8	31.8
XIV. Anomalias congénitas	98	31.2	63.0
VII. Aparato circulatorio	25	8.0	71.0
XVI. Estados morbosos mal def	19	6.1	77.1
VIII. Aparato respiratorio	17	5.4	82.5
I. Infecciosas y parasitarias	13	4.1	86.6
XVII. Causas externas traumat	13	4.1	90.7
VI. Sistema nervioso y sentid	11	3.5	94.2
IX. Aparato digestivo	6	1.9	96.1
III. Enferm gland endocrinas	5	1.6	97.7
X. Aparato genito-urinario	4	1.3	99.0
II. Tumores	3	1.0	100.0
HOMBRES	170	100.0	100.0
XV. Afecciones periodo perin	56	32.9	32.9
XIV. Anomalias congénitas	53	31.2	64.1
VII. Aparato circulatorio	13	7.6	71.7
XVI. Estados morbosos mal def	13	7.6	79.3
VIII. Aparato respiratorio	9	5.3	84.6
XVII. Causas externas traumat	9	5.3	89.9
I. Infecciosas y parasitarias	5	2.9	92.8
VI. Sistema nervioso y sentid	5	2.9	95.7
III. Enferm gland endocrinas	3	1.8	97.5
IX. Aparato digestivo	2	1.2	98.7
II. Tumores	1	.6	99.3
X. Aparato genito-urinario	1	.6	99.9
MUJERES	144	100.0	100.0
XIV. Anomalias congénitas	45	31.3	31.3
XV. Afecciones periodo perin	44	30.6	61.9
VII. Aparato circulatorio	12	8.3	70.2
I. Infecciosas y parasitarias	8	5.6	75.8
VIII. Aparato respiratorio	8	5.6	81.4
VI. Sistema nervioso y sentid	6	4.2	85.6
XVI. Estados morbosos mal def	6	4.2	89.8
IX. Aparato digestivo	4	2.8	92.6
XVII. Causas externas traumat	4	2.8	95.4
X. Aparato genito-urinario	3	2.1	97.5
II. Tumores	2	1.4	98.9
III. Enferm gland endocrinas	2	1.4	100.0

DEFUNCIONES DE RESIDENTES EN LA COMUNIDAD DE MADRID, SEGUN CAUSAS DE MUERTE (GRANDES GRUPOS CIE 9^a), ORDENADAS DESCENDENTEMENTE DE ACUERDO A LA FRECUENCIA DE CADA CAUSA PARA GRUPOS DE EDADES QUINQUENALES Y SEXO {R/R} (CONT.)

	TOTAL	PORCENTAJE	
		SIMPLE	ACUMULADO

DE 1 A 4 AÑOS

TOTAL DE DEFUNCIONES DE RESIDENTES EN LA C.M. 74 100.0 100.0

GRANDES GRUPOS (CIE 9^a)

AMBOS SEXOS 74 100.0 100.0

XVII. Causas externas traumat	18	24.3	24.3
XIV. Anomalías congénitas	15	20.3	44.6
VII. Aparato circulatorio	13	17.6	62.2
II. Tumores	8	10.8	73.0
VI. Sistema nervioso y sentid	6	8.1	81.1
I. Infecciosas y parasitarias	4	5.4	86.5
III. Enferm gland endocrinas	4	5.4	91.9
IX. Aparato digestivo	3	4.1	96.0
XVI. Estados morbosos mal def	2	2.7	98.7
VIII. Aparato respiratorio	1	1.4	100.0

HOMBRES 40 100.0 100.0

XVII. Causas externas traumat	13	32.5	32.5
XIV. Anomalías congénitas	9	22.5	55.0
VII. Aparato circulatorio	8	20.0	75.0
II. Tumores	5	12.5	87.5
VI. Sistema nervioso y sentid	2	5.0	92.5
I. Infecciosas y parasitarias	1	2.5	95.0
III. Enferm gland endocrinas	1	2.5	97.5
IX. Aparato digestivo	1	2.5	100.0

MUJERES 34 100.0 100.0

XIV. Anomalías congénitas	6	17.6	17.6
VII. Aparato circulatorio	5	14.7	32.3
XVII. Causas externas traumat	5	14.7	47.0
VI. Sistema nervioso y sentid	4	11.8	58.8
I. Infecciosas y parasitarias	3	8.8	67.6
II. Tumores	3	8.8	76.4
III. Enferm gland endocrinas	3	8.8	85.2
IX. Aparato digestivo	2	5.9	91.1
XVI. Estados morbosos mal def	2	5.9	97.0
VIII. Aparato respiratorio	1	2.9	99.9

	TOTAL	PORCENTAJE	
		SIMPLE	ACUMULADO

DE 5 A 9 AÑOS

TOTAL DE DEFUNCIONES DE RESIDENTES EN LA C.M. 64 100.0 100.0

GRANDES GRUPOS (CIE 9^a)

AMBOS SEXOS 64 100.0 100.0

II. Tumores	26	40.6	40.6
XVII. Causas externas traumat	14	21.9	62.5
VII. Aparato circulatorio	5	7.8	70.3
III. Enferm gland endocrinas	4	6.3	76.6
VI. Sistema nervioso y sentid	4	6.3	82.9
VIII. Aparato respiratorio	4	6.3	89.2
XIV. Anomalías congénitas	4	6.3	95.5
XVI. Estados morbosos mal def	2	3.1	98.6
I. Infecciosas y parasitarias	1	1.6	100.0

HOMBRES 32 100.0 100.0

II. Tumores	15	46.9	46.9
XVII. Causas externas traumat	7	21.9	68.8
III. Enferm gland endocrinas	2	6.3	75.1
VII. Aparato circulatorio	2	6.3	81.4
VIII. Aparato respiratorio	2	6.3	87.7
XIV. Anomalías congénitas	2	6.3	94.0
I. Infecciosas y parasitarias	1	3.1	97.1
XVI. Estados morbosos mal def	1	3.1	100.0

MUJERES 32 100.0 100.0

II. Tumores	11	34.4	34.4
XVII. Causas externas traumat	7	21.9	56.3
VI. Sistema nervioso y sentid	4	12.5	68.8
VII. Aparato circulatorio	3	9.4	78.2
III. Enferm gland endocrinas	2	6.3	84.5
VIII. Aparato respiratorio	2	6.3	90.8
XIV. Anomalías congénitas	2	6.3	97.1
XVI. Estados morbosos mal def	1	3.1	100.0

DEFUNCIONES DE RESIDENTES EN LA COMUNIDAD DE MADRID, SEGUN CAUSAS DE MUERTE (GRANDES GRUPOS CIE 9^a), ORDENADAS DESCENDENTEMENTE DE ACUERDO A LA FRECUENCIA DE CADA CAUSA PARA GRUPOS DE EDADES QUINQUENALES Y SEXO {R/R} (CONT.)

	TOTAL	PORCENTAJE	
		SIMPLE	ACUMULADO

DE 10 A 14 AÑOS

TOTAL DE DEFUNCIONES DE RESIDENTES EN LA C.M. 67 100.0 100.0

GRANDES GRUPOS (CIE 9^a)

AMBOS SEXOS 67 100.0 100.0

XVII. Causas externas traumat	24	35.8	35.8
II. Tumores	20	29.9	65.7
VII. Aparato circulatorio	8	11.9	77.6
XVI. Estados morbosos mal def	5	7.5	85.1
VIII. Aparato respiratorio	3	4.5	89.6
I. Infecciosas y parasitarias	2	3.0	92.6
VI. Sistema nervioso y sentid	2	3.0	95.6
III. Enferm gland endocrinas	1	1.5	97.1
IX. Aparato digestivo	1	1.5	98.6
XIV. Anomalias congénitas	1	1.5	100.0

HOMBRES 45 100.0 100.0

XVII. Causas externas traumat	18	40.0	40.0
II. Tumores	13	28.9	68.9
VII. Aparato circulatorio	7	15.6	84.5
VI. Sistema nervioso y sentid	2	4.4	88.9
XVI. Estados morbosos mal def	2	4.4	93.3
VIII. Aparato respiratorio	1	2.2	95.5
IX. Aparato digestivo	1	2.2	97.7
XIV. Anomalias congénitas	1	2.2	99.9

MUJERES 22 100.0 100.0

II. Tumores	7	31.8	31.8
XVII. Causas externas traumat	6	27.3	59.1
XVI. Estados morbosos mal def	3	13.6	72.7
I. Infecciosas y parasitarias	2	9.1	81.8
VIII. Aparato respiratorio	2	9.1	90.9
III. Enferm gland endocrinas	1	4.5	95.4
VII. Aparato circulatorio	1	4.5	99.9

	TOTAL	PORCENTAJE	
		SIMPLE	ACUMULADO

DE 15 A 19 AÑOS

TOTAL DE DEFUNCIONES DE RESIDENTES EN LA C.M. 231 100.0 100.0

GRANDES GRUPOS (CIE 9^a)

AMBOS SEXOS 231 100.0 100.0

XVII. Causas externas traumat	133	57.6	57.6
II. Tumores	29	12.6	70.2
VII. Aparato circulatorio	25	10.8	81.0
VI. Sistema nervioso y sentid	13	5.6	86.6
I. Infecciosas y parasitarias	9	3.9	90.5
VIII. Aparato respiratorio	7	3.0	93.5
XVI. Estados morbosos mal def	5	2.2	95.7
XIV. Anomalias congénitas	4	1.7	97.4
IV. Sangre y órganos hemat	2	.9	98.3
IX. Aparato digestivo	2	.9	99.2
V. Transtornos mentales	1	.4	99.6
X. Aparato genito-urinario	1	.4	100.0

HOMBRES 168 100.0 100.0

XVII. Causas externas traumat	101	60.1	60.1
II. Tumores	20	11.9	72.0
VII. Aparato circulatorio	19	11.3	83.3
VI. Sistema nervioso y sentid	8	4.8	88.1
I. Infecciosas y parasitarias	5	3.0	91.1
VIII. Aparato respiratorio	5	3.0	94.1
XVI. Estados morbosos mal def	4	2.4	96.5
IX. Aparato digestivo	2	1.2	97.7
XIV. Anomalias congénitas	2	1.2	98.9
V. Transtornos mentales	1	.6	99.5
X. Aparato genito-urinario	1	.6	100.0

MUJERES 63 100.0 100.0

XVII. Causas externas traumat	32	50.8	50.8
II. Tumores	9	14.3	65.1
VII. Aparato circulatorio	6	9.5	74.6
VI. Sistema nervioso y sentid	5	7.9	82.5
I. Infecciosas y parasitarias	4	6.3	88.8
IV. Sangre y órganos hemat	2	3.2	92.0
VIII. Aparato respiratorio	2	3.2	95.2
XIV. Anomalias congénitas	2	3.2	98.4
XVI. Estados morbosos mal def	1	1.6	100.0

DEFUNCIONES DE RESIDENTES EN LA COMUNIDAD DE MADRID, SEGUN CAUSAS DE MUERTE (GRANDES GRUPOS CIE 9^a), ORDENADAS DESCENDENTEMENTE DE ACUERDO A LA FRECUENCIA DE CADA CAUSA PARA GRUPOS DE EDADES QUINQUENALES Y SEXO {R/R} (CONT.)

	TOTAL	PORCENTAJE	
		SIMPLE	ACUMULADO

DE 20 A 24 AÑOS

TOTAL DE DEFUNCIONES DE RESIDENTES EN LA C.M. 506 100.0 100.0

GRANDES GRUPOS (CIE 9^a)

AMBOS SEXOS 506 100.0 100.0

XVII. Causas externas traumat	251	49.6	49.6
VII. Aparato circulatorio	96	19.0	68.6
III. Enferm gland endocrinas	35	6.9	75.5
VIII. Aparato respiratorio	33	6.5	82.0
II. Tumores	31	6.1	88.1
XVI. Estados morbosos mal def	24	4.7	92.8
VI. Sistema nervioso y sentid	11	2.2	95.0
I. Infecciosas y parasitarias	7	1.4	96.4
IX. Aparato digestivo	6	1.2	97.6
XIV. Anomalías congénitas	6	1.2	98.8
X. Aparato genito-urinario	3	.6	99.4
V. Transtornos mentales	2	.4	99.8
XIII. Sistema osteomuscular	1	.2	100.0

HOMBRES 400 100.0 100.0

XVII. Causas externas traumat	200	50.0	50.0
VII. Aparato circulatorio	82	20.5	70.5
III. Enferm gland endocrinas	28	7.0	77.5
VIII. Aparato respiratorio	26	6.5	84.0
II. Tumores	20	5.0	89.0
XVI. Estados morbosos mal def	18	4.5	93.5
VI. Sistema nervioso y sentid	9	2.3	95.8
I. Infecciosas y parasitarias	6	1.5	97.3
IX. Aparato digestivo	6	1.5	98.8
X. Aparato genito-urinario	2	.5	99.3
XIV. Anomalías congénitas	2	.5	99.8
V. Transtornos mentales	1	.3	100.0

MUJERES 106 100.0 100.0

XVII. Causas externas traumat	51	48.1	48.1
VII. Aparato circulatorio	14	13.2	61.3
II. Tumores	11	10.4	71.7
III. Enferm gland endocrinas	7	6.6	78.3
VIII. Aparato respiratorio	7	6.6	84.9
XVI. Estados morbosos mal def	6	5.7	90.6
XIV. Anomalías congénitas	4	3.8	94.4
VI. Sistema nervioso y sentid	2	1.9	96.3
I. Infecciosas y parasitarias	1	.9	97.2
V. Transtornos mentales	1	.9	98.1
X. Aparato genito-urinario	1	.9	99.0
XIII. Sistema osteomuscular	1	.9	99.9

	TOTAL	PORCENTAJE	
		SIMPLE	ACUMULADO

DE 25 A 29 AÑOS

TOTAL DE DEFUNCIONES DE RESIDENTES EN LA C.M. 666 100.0 100.0

GRANDES GRUPOS (CIE 9^a)

AMBOS SEXOS 666 100.0 100.0

XVII. Causas externas traumat	196	29.4	29.4
III. Enferm gland endocrinas	153	23.0	52.4
VII. Aparato circulatorio	141	21.2	73.6
VIII. Aparato respiratorio	42	6.3	79.9
II. Tumores	34	5.1	85.0
XVI. Estados morbosos mal def	31	4.7	89.7
I. Infecciosas y parasitarias	26	3.9	93.6
IX. Aparato digestivo	21	3.2	96.8
VI. Sistema nervioso y sentid	15	2.3	99.1
V. Transtornos mentales	3	.5	99.6
X. Aparato genito-urinario	3	.5	100.0
XI. Complica. embarazo/parto	1	.2	100.0

HOMBRES 537 100.0 100.0

XVII. Causas externas traumat	161	30.0	30.0
III. Enferm gland endocrinas	130	24.2	54.2
VII. Aparato circulatorio	115	21.4	75.6
VIII. Aparato respiratorio	34	6.3	81.9
XVI. Estados morbosos mal def	26	4.8	86.7
II. Tumores	21	3.9	90.6
IX. Aparato digestivo	18	3.4	94.0
I. Infecciosas y parasitarias	17	3.2	97.2
VI. Sistema nervioso y sentid	11	2.0	99.2
V. Transtornos mentales	2	.4	99.6
X. Aparato genito-urinario	2	.4	100.0

MUJERES 129 100.0 100.0

XVII. Causas externas traumat	35	27.1	27.1
VII. Aparato circulatorio	26	20.2	47.3
III. Enferm gland endocrinas	23	17.8	65.1
II. Tumores	13	10.1	75.2
I. Infecciosas y parasitarias	9	7.0	82.2
VIII. Aparato respiratorio	8	6.2	88.4
XVI. Estados morbosos mal def	5	3.9	92.3
VI. Sistema nervioso y sentid	4	3.1	95.4
IX. Aparato digestivo	3	2.3	97.7
V. Transtornos mentales	1	.8	98.5
X. Aparato genito-urinario	1	.8	99.3
XI. Complica. embarazo/parto	1	.8	100.0

DEFUNCIONES DE RESIDENTES EN LA COMUNIDAD DE MADRID, SEGUN CAUSAS DE MUERTE (GRANDES GRUPOS CIE 9^a), ORDENADAS DESCENDENTEMENTE DE ACUERDO A LA FRECUENCIA DE CADA CAUSA PARA GRUPOS DE EDADES QUINQUENALES Y SEXO {R/R} (CONT.)

	TOTAL	PORCENTAJE	
		SIMPLE	ACUMULADO

DE 30 A 34 AÑOS

TOTAL DE DEFUNCIONES DE RESIDENTES EN LA C.M. 705 100.0 100.0

GRANDES GRUPOS (CIE 9^a)

AMBOS SEXOS 705 100.0 100.0

XVII. Causas externas traumat	161	22.8	22.8
III. Enferm gland endocrinas	153	21.7	44.5
VII. Aparato circulatorio	123	17.4	61.9
II. Tumores	79	11.2	73.1
VIII. Aparato respiratorio	53	7.5	80.6
IX. Aparato digestivo	38	5.4	86.0
I. Infecciosas y parasitarias	34	4.8	90.8
XVI. Estados morbosos mal def	32	4.5	95.3
VI. Sistema nervioso y sentid	18	2.6	97.9
V. Transtornos mentales	4	.6	98.5
X. Aparato genito-urinario	4	.6	99.1
XIV. Anomalias congénitas	3	.4	99.5
XIII. Sistema osteomuscular	2	.3	99.8
IV. Sangre y órganos hemat	1	.1	99.9

HOMBRES 549 100.0 100.0

XVII. Causas externas traumat	134	24.4	24.4
III. Enferm gland endocrinas	130	23.7	48.1
VII. Aparato circulatorio	104	18.9	67.0
VIII. Aparato respiratorio	41	7.5	74.5
II. Tumores	35	6.4	80.9
I. Infecciosas y parasitarias	29	5.3	86.2
IX. Aparato digestivo	28	5.1	91.3
XVI. Estados morbosos mal def	25	4.6	95.9
VI. Sistema nervioso y sentid	14	2.6	98.5
V. Transtornos mentales	4	.7	99.2
XIII. Sistema osteomuscular	2	.4	99.6
IV. Sangre y órganos hemat	1	.2	99.8
X. Aparato genito-urinario	1	.2	100.0
XIV. Anomalias congénitas	1	.2	100.0

MUJERES 156 100.0 100.0

II. Tumores	44	28.2	28.2
XVII. Causas externas traumat	27	17.3	45.5
III. Enferm gland endocrinas	23	14.7	60.2
VII. Aparato circulatorio	19	12.2	72.4
VIII. Aparato respiratorio	12	7.7	80.1
IX. Aparato digestivo	10	6.4	86.5
XVI. Estados morbosos mal def	7	4.5	91.0
I. Infecciosas y parasitarias	5	3.2	94.2
VI. Sistema nervioso y sentid	4	2.6	96.8
X. Aparato genito-urinario	3	1.9	98.7
XIV. Anomalias congénitas	2	1.3	100.0

	TOTAL	PORCENTAJE	
		SIMPLE	ACUMULADO

DE 35 A 39 AÑOS

TOTAL DE DEFUNCIONES DE RESIDENTES EN LA C.M. 547 100.0 100.0

GRANDES GRUPOS (CIE 9^a)

AMBOS SEXOS 547 100.0 100.0

II. Tumores	132	24.1	24.1
XVII. Causas externas traumat	123	22.5	46.6
VII. Aparato circulatorio	96	17.6	64.2
III. Enferm gland endocrinas	64	11.7	75.9
IX. Aparato digestivo	39	7.1	83.0
VIII. Aparato respiratorio	29	5.3	88.3
I. Infecciosas y parasitarias	21	3.8	92.1
XVI. Estados morbosos mal def	16	2.9	95.0
V. Transtornos mentales	9	1.6	96.6
VI. Sistema nervioso y sentid	8	1.5	98.1
X. Aparato genito-urinario	6	1.1	99.2
IV. Sangre y órganos hemat	3	.5	99.7
XIV. Anomalias congénitas	1	.2	99.9

HOMBRES 405 100.0 100.0

XVII. Causas externas traumat	101	24.9	24.9
VII. Aparato circulatorio	75	18.5	43.4
II. Tumores	70	17.3	60.7
III. Enferm gland endocrinas	57	14.1	74.8
IX. Aparato digestivo	33	8.1	82.9
VIII. Aparato respiratorio	20	4.9	87.8
I. Infecciosas y parasitarias	17	4.2	92.0
XVI. Estados morbosos mal def	14	3.5	95.5
V. Transtornos mentales	7	1.7	97.2
VI. Sistema nervioso y sentid	6	1.5	98.7
X. Aparato genito-urinario	5	1.2	99.9

MUJERES 142 100.0 100.0

II. Tumores	62	43.7	43.7
XVII. Causas externas traumat	22	15.5	59.2
VII. Aparato circulatorio	21	14.8	74.0
VIII. Aparato respiratorio	9	6.3	80.3
III. Enferm gland endocrinas	7	4.9	85.2
IX. Aparato digestivo	6	4.2	89.4
I. Infecciosas y parasitarias	4	2.8	92.2
IV. Sangre y órganos hemat	3	2.1	94.3
V. Transtornos mentales	2	1.4	95.7
VI. Sistema nervioso y sentid	2	1.4	97.1
XVI. Estados morbosos mal def	2	1.4	98.5
X. Aparato genito-urinario	1	.7	99.2
XIV. Anomalias congénitas	1	.7	99.9

DEFUNCIONES DE RESIDENTES EN LA COMUNIDAD DE MADRID, SEGUN CAUSAS DE MUERTE (GRANDES GRUPOS CIE 9.^a), ORDENADAS DESCENDENTEMENTE DE ACUERDO A LA FRECUENCIA DE CADA CAUSA PARA GRUPOS DE EDADES QUINQUENALES Y SEXO {R/R} (CONT.)

	TOTAL	PORCENTAJE	
		SIMPLE	ACUMULADO

DE 40 A 44 AÑOS

TOTAL DE DEFUNCIONES DE RESIDENTES EN LA C.M. 597 100.0 100.0

GRANDES GRUPOS (CIE 9^a)

AMBOS SEXOS 597 100.0 100.0

II. Tumores	199	33.3	33.3
VII. Aparato circulatorio	130	21.8	55.1
XVII. Causas externas traumat	93	15.6	70.7
IX. Aparato digestivo	63	10.6	81.3
III. Enferm gland endocrinas	39	6.5	87.8
VIII. Aparato respiratorio	23	3.9	91.7
I. Infeciosas y parasitarias	19	3.2	94.9
XVI. Estados morbosos mal def	12	2.0	96.9
VI. Sistema nervioso y sentid	11	1.8	98.7
X. Aparato genito-urinario	3	.5	99.2
IV. Sangre y órganos hemat	2	.3	99.5
V. Transtornos mentales	1	.2	99.7
XII. Piel y tejido celular su	1	.2	99.9
XIV. Anomalias congénitas	1	.2	100.0

HOMBRES 405 100.0 100.0

VII. Aparato circulatorio	96	23.7	23.7
II. Tumores	94	23.2	46.9
XVII. Causas externas traumat	72	17.8	64.7
IX. Aparato digestivo	46	11.4	76.1
III. Enferm gland endocrinas	38	9.4	85.5
VIII. Aparato respiratorio	17	4.2	89.7
I. Infeciosas y parasitarias	16	4.0	93.7
XVI. Estados morbosos mal def	10	2.5	96.2
VI. Sistema nervioso y sentid	9	2.2	98.4
X. Aparato genito-urinario	3	.7	99.1
IV. Sangre y órganos hemat	2	.5	99.6
V. Transtornos mentales	1	.2	99.8
XIV. Anomalias congénitas	1	.2	100.0

MUJERES 192 100.0 100.0

II. Tumores	105	54.7	54.7
VII. Aparato circulatorio	34	17.7	72.4
XVII. Causas externas traumat	21	10.9	83.3
IX. Aparato digestivo	17	8.9	92.2
VIII. Aparato respiratorio	6	3.1	95.3
I. Infeciosas y parasitarias	3	1.6	96.9
VI. Sistema nervioso y sentid	2	1.0	97.9
XVI. Estados morbosos mal def	2	1.0	98.9
III. Enferm gland endocrinas	1	.5	99.4
XII. Piel y tejido celular su	1	.5	99.9

	TOTAL	PORCENTAJE	
		SIMPLE	ACUMULADO

DE 45 A 49 AÑOS

TOTAL DE DEFUNCIONES DE RESIDENTES EN LA C.M. 808 100.0 100.0

GRANDES GRUPOS (CIE 9^a)

AMBOS SEXOS 808 100.0 100.0

II. Tumores	345	42.7	42.7
VII. Aparato circulatorio	175	21.7	64.4
XVII. Causas externas traumat	91	11.3	75.7
IX. Aparato digestivo	73	9.0	84.7
VIII. Aparato respiratorio	37	4.6	89.3
III. Enferm gland endocrinas	33	4.1	93.4
I. Infeciosas y parasitarias	17	2.1	95.5
XVI. Estados morbosos mal def	14	1.7	97.2
VI. Sistema nervioso y sentid	7	.9	98.1
X. Aparato genito-urinario	7	.9	99.0
V. Transtornos mentales	5	.6	99.6
IV. Sangre y órganos hemat	2	.2	99.8
XII. Piel y tejido celular su	1	.1	99.9
XIV. Anomalias congénitas	1	.1	100.0

HOMBRES 564 100.0 100.0

II. Tumores	203	36.0	36.0
VII. Aparato circulatorio	136	24.1	60.1
XVII. Causas externas traumat	66	11.7	71.8
IX. Aparato digestivo	58	10.3	82.1
III. Enferm gland endocrinas	32	5.7	87.8
VIII. Aparato respiratorio	31	5.5	93.3
I. Infeciosas y parasitarias	11	2.0	95.3
XVI. Estados morbosos mal def	10	1.8	97.1
X. Aparato genito-urinario	6	1.1	98.2
VI. Sistema nervioso y sentid	5	.9	99.1
V. Transtornos mentales	4	.7	99.8
IV. Sangre y órganos hemat	1	.2	100.0
XIV. Anomalias congénitas	1	.2	100.0

MUJERES 244 100.0 100.0

II. Tumores	142	58.2	58.2
VII. Aparato circulatorio	39	16.0	74.2
XVII. Causas externas traumat	25	10.2	84.4
IX. Aparato digestivo	15	6.1	90.5
I. Infeciosas y parasitarias	6	2.5	93.0
VIII. Aparato respiratorio	6	2.5	95.5
XVI. Estados morbosos mal def	4	1.6	97.1
VI. Sistema nervioso y sentid	2	.8	97.9
III. Enferm gland endocrinas	1	.4	98.3
IV. Sangre y órganos hemat	1	.4	98.7
V. Transtornos mentales	1	.4	99.1
X. Aparato genito-urinario	1	.4	99.5
XII. Piel y tejido celular su	1	.4	99.9

DEFUNCIONES DE RESIDENTES EN LA COMUNIDAD DE MADRID, SEGUN CAUSAS DE MUERTE (GRANDES GRUPOS CIE 9.^a), ORDENADAS DESCENDENTEMENTE DE ACUERDO A LA FRECUENCIA DE CADA CAUSA PARA GRUPOS DE EDADES QUINQUENALES Y SEXO {R/R} (CONT.)

	TOTAL	PORCENTAJE	
		SIMPLE	ACUMULADO

DE 50 A 54 AÑOS

TOTAL DE DEFUNCIONES DE RESIDENTES EN LA C.M. 1056 100.0 100.0

GRANDES GRUPOS (CIE 9^a)

AMBOS SEXOS 1056 100.0 100.0

II. Tumores	488	46.2	46.2
VII. Aparato circulatorio	254	24.1	70.3
IX. Aparato digestivo	96	9.1	79.4
XVII. Causas externas traumat	69	6.5	85.9
VIII. Aparato respiratorio	47	4.5	90.4
I. Infecciosas y parasitarias	23	2.2	92.6
VI. Sistema nervioso y sentid	20	1.9	94.5
III. Enferm gland endocrinas	18	1.7	96.2
XVI. Estados morbosos mal def	16	1.5	97.7
X. Aparato genito-urinario	15	1.4	99.1
XIII. Sistema osteomuscular	4	.4	99.5
IV. Sangre y órganos hemat	3	.3	99.8
V. Transtornos mentales	3	.3	100.0

HOMBRES 733 100.0 100.0

II. Tumores	309	42.2	42.2
VII. Aparato circulatorio	198	27.0	69.2
IX. Aparato digestivo	69	9.4	78.6
XVII. Causas externas traumat	51	7.0	85.6
VIII. Aparato respiratorio	40	5.5	91.1
I. Infecciosas y parasitarias	18	2.5	93.6
III. Enferm gland endocrinas	15	2.0	95.6
X. Aparato genito-urinario	11	1.5	97.1
XVI. Estados morbosos mal def	9	1.2	98.3
VI. Sistema nervioso y sentid	6	.8	99.1
IV. Sangre y órganos hemat	3	.4	99.5
V. Transtornos mentales	2	.3	99.8
XIII. Sistema osteomuscular	2	.3	100.0

MUJERES 323 100.0 100.0

II. Tumores	179	55.4	55.4
VII. Aparato circulatorio	56	17.3	72.7
IX. Aparato digestivo	27	8.4	81.1
XVII. Causas externas traumat	18	5.6	86.7
VI. Sistema nervioso y sentid	14	4.3	91.0
VIII. Aparato respiratorio	7	2.2	93.2
XVI. Estados morbosos mal def	7	2.2	95.4
I. Infecciosas y parasitarias	5	1.5	96.9
X. Aparato genito-urinario	4	1.2	98.1
III. Enferm gland endocrinas	3	.9	99.0
XIII. Sistema osteomuscular	2	.6	99.6
V. Transtornos mentales	1	.3	99.9

	TOTAL	PORCENTAJE	
		SIMPLE	ACUMULADO

DE 55 A 59 AÑOS

TOTAL DE DEFUNCIONES DE RESIDENTES EN LA C.M. 1637 100.0 100.0

GRANDES GRUPOS (CIE 9^a)

AMBOS SEXOS 1637 100.0 100.0

II. Tumores	742	45.3	45.3
VII. Aparato circulatorio	430	26.3	71.6
IX. Aparato digestivo	151	9.2	80.8
XVII. Causas externas traumat	89	5.4	86.2
VIII. Aparato respiratorio	77	4.7	90.9
III. Enferm gland endocrinas	34	2.1	93.0
I. Infecciosas y parasitarias	27	1.6	94.6
X. Aparato genito-urinario	26	1.6	96.2
VI. Sistema nervioso y sentid	24	1.5	97.7
XVI. Estados morbosos mal def	18	1.1	98.8
V. Transtornos mentales	7	.4	99.2
IV. Sangre y órganos hemat	5	.3	99.5
XIII. Sistema osteomuscular	5	.3	99.8
XII. Piel y tejido celular su	2	.1	99.9

HOMBRES 1170 100.0 100.0

II. Tumores	499	42.6	42.6
VII. Aparato circulatorio	345	29.5	72.1
IX. Aparato digestivo	112	9.6	81.7
XVII. Causas externas traumat	67	5.7	87.4
VIII. Aparato respiratorio	61	5.2	92.6
III. Enferm gland endocrinas	19	1.6	94.2
I. Infecciosas y parasitarias	18	1.5	95.7
X. Aparato genito-urinario	16	1.4	97.1
VI. Sistema nervioso y sentid	13	1.1	98.2
XVI. Estados morbosos mal def	10	.9	99.1
V. Transtornos mentales	5	.4	99.5
IV. Sangre y órganos hemat	2	.2	99.7
XIII. Sistema osteomuscular	2	.2	99.9
XII. Piel y tejido celular su	1	.1	100.0

MUJERES 467 100.0 100.0

II. Tumores	243	52.0	52.0
VII. Aparato circulatorio	85	18.2	70.2
IX. Aparato digestivo	39	8.4	78.6
XVII. Causas externas traumat	22	4.7	83.3
VIII. Aparato respiratorio	16	3.4	86.7
III. Enferm gland endocrinas	15	3.2	89.9
VI. Sistema nervioso y sentid	11	2.4	92.3
X. Aparato genito-urinario	10	2.1	94.4
I. Infecciosas y parasitarias	9	1.9	96.3
XVI. Estados morbosos mal def	8	1.7	98.0
IV. Sangre y órganos hemat	3	.6	98.6
XIII. Sistema osteomuscular	3	.6	99.2
V. Transtornos mentales	2	.4	99.6
XII. Piel y tejido celular su	1	.2	99.8

DEFUNCIONES DE RESIDENTES EN LA COMUNIDAD DE MADRID, SEGUN CAUSAS DE MUERTE (GRANDES GRUPOS CIE 9.^a), ORDENADAS DESCENDENTEMENTE DE ACUERDO A LA FRECUENCIA DE CADA CAUSA PARA GRUPOS DE EDADES QUINQUENALES Y SEXO {R/R} (CONT.)

	TOTAL	PORCENTAJE	
		SIMPLE	ACUMULADO

	TOTAL	PORCENTAJE	
		SIMPLE	ACUMULADO

60 A 64 AÑOS

TOTAL DE DEFUNCIONES DE RESIDENTES EN LA C.M. 2441 100.0 100.0

GRANDES GRUPOS (CIE 9^a)

AMBOS SEXOS 2441 100.0 100.0

II. Tumores	1086	44.5	44.5
VII. Aparato circulatorio	674	27.6	72.1
IX. Aparato digestivo	228	9.3	81.4
VIII. Aparato respiratorio	155	6.3	87.7
XVII. Causas externas traumat	71	2.9	90.6
I. Infecciosas y parasitarias	49	2.0	92.6
X. Aparato genito-urinario	44	1.8	94.4
III. Enferm gland endocrinas	41	1.7	96.1
VI. Sistema nervioso y sentid	39	1.6	97.7
XVI. Estados morbosos mal def	31	1.3	99.0
V. Transtornos mentales	9	.4	99.4
XIII. Sistema osteomuscular	7	.3	99.7
IV. Sangre y órganos hemat	4	.2	99.9
XII. Piel y tejido celular su	2	.1	100.0
XIV. Anomalías congénitas	1	.0	100.0

HOMBRES 1657 100.0 100.0

II. Tumores	703	42.4	42.4
VII. Aparato circulatorio	485	29.3	71.7
IX. Aparato digestivo	158	9.5	81.2
VIII. Aparato respiratorio	118	7.1	88.3
XVII. Causas externas traumat	53	3.2	91.5
I. Infecciosas y parasitarias	34	2.1	93.6
X. Aparato genito-urinario	28	1.7	95.3
VI. Sistema nervioso y sentid	23	1.4	96.7
III. Enferm gland endocrinas	22	1.3	98.0
XVI. Estados morbosos mal def	21	1.3	99.3
V. Transtornos mentales	7	.4	99.7
IV. Sangre y órganos hemat	2	.1	99.8
XII. Piel y tejido celular su	1	.1	99.9
XIII. Sistema osteomuscular	1	.1	100.0
XIV. Anomalías congénitas	1	.1	100.0

MUJERES 784 100.0 100.0

II. Tumores	383	48.9	48.9
VII. Aparato circulatorio	189	24.1	73.0
IX. Aparato digestivo	70	8.9	81.9
VIII. Aparato respiratorio	37	4.7	86.6
III. Enferm gland endocrinas	19	2.4	89.0
XVII. Causas externas traumat	18	2.3	91.3
VI. Sistema nervioso y sentid	16	2.0	93.3
X. Aparato genito-urinario	16	2.0	95.3
I. Infecciosas y parasitarias	15	1.9	97.2
XVI. Estados morbosos mal def	10	1.3	98.5
XIII. Sistema osteomuscular	6	.8	99.3
IV. Sangre y órganos hemat	2	.3	99.6
V. Transtornos mentales	2	.3	99.9
XII. Piel y tejido celular su	1	.1	100.0

DE 65 A 69 AÑOS

TOTAL DE DEFUNCIONES DE RESIDENTES EN LA C.M. 3149 100.0 100.0

GRANDES GRUPOS (CIE 9^a)

AMBOS SEXOS 3149 100.0 100.0

II. Tumores	1194	37.9	37.9
VII. Aparato circulatorio	1009	32.0	69.9
IX. Aparato digestivo	272	8.6	78.5
VIII. Aparato respiratorio	233	7.4	85.9
XVII. Causas externas traumat	88	2.8	88.7
X. Aparato genito-urinario	82	2.6	91.3
I. Infecciosas y parasitarias	68	2.2	93.5
III. Enferm gland endocrinas	64	2.0	95.5
VI. Sistema nervioso y sentid	59	1.9	97.4
XVI. Estados morbosos mal def	37	1.2	98.6
V. Transtornos mentales	19	.6	99.2
IV. Sangre y órganos hemat	13	.4	99.6
XIII. Sistema osteomuscular	7	.2	99.8
XII. Piel y tejido celular su	2	.1	99.9
XIV. Anomalías congénitas	2	.1	100.0

HOMBRES 2092 100.0 100.0

II. Tumores	801	38.3	38.3
VII. Aparato circulatorio	666	31.8	70.1
VIII. Aparato respiratorio	180	8.6	78.7
IX. Aparato digestivo	174	8.3	87.0
XVII. Causas externas traumat	55	2.6	89.6
X. Aparato genito-urinario	53	2.5	92.1
I. Infecciosas y parasitarias	46	2.2	94.3
III. Enferm gland endocrinas	35	1.7	96.0
VI. Sistema nervioso y sentid	33	1.6	97.6
XVI. Estados morbosos mal def	23	1.1	98.7
V. Transtornos mentales	13	.6	99.3
IV. Sangre y órganos hemat	8	.4	99.7
XIII. Sistema osteomuscular	4	.2	99.9
XIV. Anomalías congénitas	1	.0	99.9

MUJERES 1057 100.0 100.0

II. Tumores	393	37.2	37.2
VII. Aparato circulatorio	343	32.5	69.7
IX. Aparato digestivo	98	9.3	79.0
VIII. Aparato respiratorio	53	5.0	84.0
XVII. Causas externas traumat	33	3.1	87.1
III. Enferm gland endocrinas	29	2.7	89.8
X. Aparato genito-urinario	29	2.7	92.5
VI. Sistema nervioso y sentid	26	2.5	95.0
I. Infecciosas y parasitarias	22	2.1	97.1
XVI. Estados morbosos mal def	14	1.3	98.4
V. Transtornos mentales	6	.6	99.0
IV. Sangre y órganos hemat	5	.5	99.5
XIII. Sistema osteomuscular	3	.3	99.8
XII. Piel y tejido celular su	2	.2	100.0
XIV. Anomalías congénitas	1	.1	100.0

DEFUNCIONES DE RESIDENTES EN LA COMUNIDAD DE MADRID, SEGUN CAUSAS DE MUERTE (GRANDES GRUPOS CIE 9.^a), ORDENADAS DESCENDENTEMENTE DE ACUERDO A LA FRECUENCIA DE CADA CAUSA PARA GRUPOS DE EDADES QUINQUENALES Y SEXO {R/R} (CONT.)

	TOTAL	PORCENTAJE	
		SIMPLE	ACUMULADO

DE 70 A 74 AÑOS

TOTAL DE DEFUNCIONES DE RESIDENTES EN LA C.M. 3778 100.0 100.0

GRANDES GRUPOS (CIE 9^a)

AMBOS SEXOS 3778 100.0 100.0

II. Tumores	1327	35.1	35.1
VII. Aparato circulatorio	1224	32.4	67.5
VIII. Aparato respiratorio	381	10.1	77.6
IX. Aparato digestivo	259	6.9	84.5
III. Enferm gland endocrinas	116	3.1	87.6
XVII. Causas externas traumat	100	2.6	90.2
X. Aparato genito-urinario	97	2.6	92.8
I. Infecciosas y parasitarias	92	2.4	95.2
VI. Sistema nervioso y sentid	67	1.8	97.0
XVI. Estados morbosos mal def	59	1.6	98.6
V. Transtornos mentales	31	.8	99.4
XIII. Sistema osteomuscular	11	.3	99.7
IV. Sangre y órganos hemat	10	.3	100.0
XII. Piel y tejido celular su	4	.1	100.0

HOMBRES 2208 100.0 100.0

II. Tumores	836	37.9	37.9
VII. Aparato circulatorio	667	30.2	68.1
VIII. Aparato respiratorio	252	11.4	79.5
IX. Aparato digestivo	157	7.1	86.6
I. Infecciosas y parasitarias	61	2.8	89.4
XVII. Causas externas traumat	55	2.5	91.9
X. Aparato genito-urinario	46	2.1	94.0
III. Enferm gland endocrinas	37	1.7	95.7
VI. Sistema nervioso y sentid	36	1.6	97.3
XVI. Estados morbosos mal def	35	1.6	98.9
V. Transtornos mentales	11	.5	99.4
IV. Sangre y órganos hemat	7	.3	99.7
XIII. Sistema osteomuscular	5	.2	99.9
XII. Piel y tejido celular su	3	.1	100.0

MUJERES 1570 100.0 100.0

VII. Aparato circulatorio	557	35.5	35.5
II. Tumores	491	31.3	66.8
VIII. Aparato respiratorio	129	8.2	75.0
IX. Aparato digestivo	102	6.5	81.5
III. Enferm gland endocrinas	79	5.0	86.5
X. Aparato genito-urinario	51	3.2	89.7
XVII. Causas externas traumat	45	2.9	92.6
I. Infecciosas y parasitarias	31	2.0	94.6
VI. Sistema nervioso y sentid	31	2.0	96.6
XVI. Estados morbosos mal def	24	1.5	98.1
V. Transtornos mentales	20	1.3	99.4
XIII. Sistema osteomuscular	6	.4	99.8
IV. Sangre y órganos hemat	3	.2	100.0
XII. Piel y tejido celular su	1	.1	100.0

	TOTAL	PORCENTAJE	
		SIMPLE	ACUMULADO

DE 75 A 79 AÑOS

TOTAL DE DEFUNCIONES DE RESIDENTES EN LA C.M. 5058 100.0 100.0

GRANDES GRUPOS (CIE 9^a)

AMBOS SEXOS 5058 100.0 100.0

VII. Aparato circulatorio	1984	39.2	39.2
II. Tumores	1334	26.4	65.6
VIII. Aparato respiratorio	591	11.7	77.3
IX. Aparato digestivo	319	6.3	83.6
III. Enferm gland endocrinas	183	3.6	87.2
X. Aparato genito-urinario	161	3.2	90.4
I. Infecciosas y parasitarias	103	2.0	92.4
V. Transtornos mentales	100	2.0	94.4
XVI. Estados morbosos mal def	88	1.7	96.1
XVII. Causas externas traumat	78	1.5	97.6
VI. Sistema nervioso y sentid	69	1.4	99.0
XIII. Sistema osteomuscular	30	.6	99.6
IV. Sangre y órganos hemat	15	.3	99.9
XIV. Anomalías congénitas	2	.0	99.9
XII. Piel y tejido celular su	1	.0	99.9

HOMBRES 2674 100.0 100.0

VII. Aparato circulatorio	966	36.1	36.1
II. Tumores	779	29.1	65.2
VIII. Aparato respiratorio	386	14.4	79.6
IX. Aparato digestivo	167	6.2	85.8
X. Aparato genito-urinario	92	3.4	89.2
III. Enferm gland endocrinas	65	2.4	91.6
I. Infecciosas y parasitarias	48	1.8	93.4
XVI. Estados morbosos mal def	45	1.7	95.1
V. Transtornos mentales	39	1.5	96.6
XVII. Causas externas traumat	39	1.5	98.1
VI. Sistema nervioso y sentid	29	1.1	99.2
XIII. Sistema osteomuscular	12	.4	99.6
IV. Sangre y órganos hemat	7	.3	99.9

MUJERES 2384 100.0 100.0

VII. Aparato circulatorio	1018	42.7	42.7
II. Tumores	555	23.3	66.0
VIII. Aparato respiratorio	205	8.6	74.6
IX. Aparato digestivo	152	6.4	81.0
III. Enferm gland endocrinas	118	4.9	85.9
X. Aparato genito-urinario	69	2.9	88.8
V. Transtornos mentales	61	2.6	91.4
I. Infecciosas y parasitarias	55	2.3	93.7
XVI. Estados morbosos mal def	43	1.8	95.5
VI. Sistema nervioso y sentid	40	1.7	97.2
XVII. Causas externas traumat	39	1.6	98.8
XIII. Sistema osteomuscular	18	.8	99.6
IV. Sangre y órganos hemat	8	.3	99.9
XIV. Anomalías congénitas	2	.1	100.0
XII. Piel y tejido celular su	1	.0	100.0

DEFUNCIONES DE RESIDENTES EN LA COMUNIDAD DE MADRID, SEGUN CAUSAS DE MUERTE (GRANDES GRUPOS CIE 9.^a), ORDENADAS DESCENDENTEMENTE DE ACUERDO A LA FRECUENCIA DE CADA CAUSA PARA GRUPOS DE EDADES QUINQUENALES Y SEXO {R/R} (CONT.)

	TOTAL	PORCENTAJE	
		SIMPLE	ACUMULADO

DE 80 A 84 AÑOS

TOTAL DE DEFUNCIONES DE RESIDENTES EN LA C.M. 6046 100.0 100.0

GRANDES GRUPOS (CIE 9^a)

AMBOS SEXOS 6046 100.0 100.0

VII. Aparato circulatorio	2684	44.4	44.4
II. Tumores	1074	17.8	62.2
VIII. Aparato respiratorio	764	12.6	74.8
IX. Aparato digestivo	363	6.0	80.8
III. Enferm gland endocrinas	219	3.6	84.4
X. Aparato genito-urinario	217	3.6	88.0
V. Transtornos mentales	177	2.9	90.9
XVI. Estados morbosos mal def	145	2.4	93.3
I. Infecciosas y parasitarias	135	2.2	95.5
XVII. Causas externas traumat	90	1.5	97.0
VI. Sistema nervioso y sentid	85	1.4	98.4
XIII. Sistema osteomuscular	61	1.0	99.4
IV. Sangre y órganos hemat	28	.5	99.9
XII. Piel y tejido celular su	4	.1	100.0

HOMBRES 2614 100.0 100.0

VII. Aparato circulatorio	967	37.0	37.0
II. Tumores	601	23.0	60.0
VIII. Aparato respiratorio	435	16.6	76.6
IX. Aparato digestivo	155	5.9	82.5
X. Aparato genito-urinario	99	3.8	86.3
XVI. Estados morbosos mal def	64	2.4	88.7
V. Transtornos mentales	61	2.3	91.0
I. Infecciosas y parasitarias	57	2.2	93.2
XVII. Causas externas traumat	50	1.9	95.1
III. Enferm gland endocrinas	49	1.9	97.0
VI. Sistema nervioso y sentid	44	1.7	98.7
XIII. Sistema osteomuscular	17	.7	99.4
IV. Sangre y órganos hemat	13	.5	99.9
XII. Piel y tejido celular su	2	.1	100.0

MUJERES 3432 100.0 100.0

VII. Aparato circulatorio	1717	50.0	50.0
II. Tumores	473	13.8	63.8
VIII. Aparato respiratorio	329	9.6	73.4
IX. Aparato digestivo	208	6.1	79.5
III. Enferm gland endocrinas	170	5.0	84.5
X. Aparato genito-urinario	118	3.4	87.9
V. Transtornos mentales	116	3.4	91.3
XVI. Estados morbosos mal def	81	2.4	93.7
I. Infecciosas y parasitarias	78	2.3	96.0
XIII. Sistema osteomuscular	44	1.3	97.3
VI. Sistema nervioso y sentid	41	1.2	98.5
XVII. Causas externas traumat	40	1.2	99.7
IV. Sangre y órganos hemat	15	.4	100.0
XII. Piel y tejido celular su	2	.1	100.0

	TOTAL	PORCENTAJE	
		SIMPLE	ACUMULADO

DE 85 A 89 AÑOS

TOTAL DE DEFUNCIONES DE RESIDENTES EN LA C.M. 4733 100.0 100.0

GRANDES GRUPOS (CIE 9^a)

AMBOS SEXOS 4733 100.0 100.0

VII. Aparato circulatorio	2255	47.6	47.6
VIII. Aparato respiratorio	637	13.5	61.1
II. Tumores	626	13.2	74.3
IX. Aparato digestivo	264	5.6	79.9
V. Transtornos mentales	183	3.9	83.8
X. Aparato genito-urinario	175	3.7	87.5
XVI. Estados morbosos mal def	159	3.4	90.9
III. Enferm gland endocrinas	150	3.2	94.1
I. Infecciosas y parasitarias	107	2.3	96.4
XVII. Causas externas traumat	60	1.3	97.7
XIII. Sistema osteomuscular	50	1.1	98.8
VI. Sistema nervioso y sentid	43	.9	99.7
IV. Sangre y órganos hemat	18	.4	100.0
XII. Piel y tejido celular su	4	.1	100.0
XIV. Anomalias congénitas	2	.0	100.0

HOMBRES 1669 100.0 100.0

VII. Aparato circulatorio	684	41.0	41.0
II. Tumores	296	17.7	58.7
VIII. Aparato respiratorio	290	17.4	76.1
IX. Aparato digestivo	93	5.6	81.7
X. Aparato genito-urinario	71	4.3	86.0
XVI. Estados morbosos mal def	48	2.9	88.9
V. Transtornos mentales	45	2.7	91.6
I. Infecciosas y parasitarias	42	2.5	94.1
III. Enferm gland endocrinas	40	2.4	96.5
XVII. Causas externas traumat	21	1.3	97.8
VI. Sistema nervioso y sentid	17	1.0	98.8
XIII. Sistema osteomuscular	14	.8	99.6
IV. Sangre y órganos hemat	6	.4	100.0
XII. Piel y tejido celular su	1	.1	100.0
XIV. Anomalias congénitas	1	.1	100.0

MUJERES 3064 100.0 100.0

VII. Aparato circulatorio	1571	51.3	51.3
VIII. Aparato respiratorio	347	11.3	62.6
II. Tumores	330	10.8	73.4
IX. Aparato digestivo	171	5.6	79.0
V. Transtornos mentales	138	4.5	83.5
XVI. Estados morbosos mal def	111	3.6	87.1
III. Enferm gland endocrinas	110	3.6	90.7
X. Aparato genito-urinario	104	3.4	94.1
I. Infecciosas y parasitarias	65	2.1	96.2
XVII. Causas externas traumat	39	1.3	97.5
XIII. Sistema osteomuscular	36	1.2	98.7
VI. Sistema nervioso y sentid	26	.8	99.5
IV. Sangre y órganos hemat	12	.4	99.9
XII. Piel y tejido celular su	3	.1	100.0
XIV. Anomalias congénitas	1	.0	100.0

DEFUNCIONES DE RESIDENTES EN LA COMUNIDAD DE MADRID, SEGUN CAUSAS DE MUERTE (GRANDES GRUPOS CIE 9^a), ORDENADAS DESCENDENTEMENTE DE ACUERDO A LA FRECUENCIA DE CADA CAUSA PARA GRUPOS DE EDADES QUINQUENALES Y SEXO {R/R} (CONT.)

	TOTAL	PORCENTAJE	
		SIMPLE	ACUMULADO

DE 90 A 94 AÑOS

TOTAL DE DEFUNCIONES DE RESIDENTES EN LA C.M. 2488 100.0 100.0

GRANDES GRUPOS (CIE 9^a)

AMBOS SEXOS 2488 100.0 100.0

VII. Aparato circulatorio	1320	53.1	53.1
VIII. Aparato respiratorio	350	14.1	67.2
II. Tumores	187	7.5	74.7
XVI. Estados morbosos mal def	150	6.0	80.7
IX. Aparato digestivo	107	4.3	85.0
V. Transtornos mentales	94	3.8	88.8
X. Aparato genito-urinario	79	3.2	92.0
III. Enferm gland endocrinas	72	2.9	94.9
I. Infecciosas y parasitarias	43	1.7	96.6
XIII. Sistema osteomuscular	35	1.4	98.0
XVII. Causas externas traumat	25	1.0	99.0
IV. Sangre y órganos hemat	14	.6	99.6
VI. Sistema nervioso y sentid	9	.4	100.0
XII. Piel y tejido celular su	3	.1	100.0

HOMBRES 716 100.0 100.0

VII. Aparato circulatorio	320	44.7	44.7
VIII. Aparato respiratorio	139	19.4	64.1
II. Tumores	67	9.4	73.5
XVI. Estados morbosos mal def	45	6.3	79.8
X. Aparato genito-urinario	35	4.9	84.7
IX. Aparato digestivo	30	4.2	88.9
V. Transtornos mentales	28	3.9	92.8
III. Enferm gland endocrinas	14	2.0	94.8
I. Infecciosas y parasitarias	11	1.5	96.3
XVII. Causas externas traumat	11	1.5	97.8
XIII. Sistema osteomuscular	7	1.0	98.8
IV. Sangre y órganos hemat	5	.7	99.5
VI. Sistema nervioso y sentid	4	.6	100.0

MUJERES 1772 100.0 100.0

VII. Aparato circulatorio	1000	56.4	56.4
VIII. Aparato respiratorio	211	11.9	68.3
II. Tumores	120	6.8	75.1
XVI. Estados morbosos mal def	105	5.9	81.0
IX. Aparato digestivo	77	4.3	85.3
V. Transtornos mentales	66	3.7	89.0
III. Enferm gland endocrinas	58	3.3	92.3
X. Aparato genito-urinario	44	2.5	94.8
I. Infecciosas y parasitarias	32	1.8	96.6
XIII. Sistema osteomuscular	28	1.6	98.2
XVII. Causas externas traumat	14	.8	99.0
IV. Sangre y órganos hemat	9	.5	99.5
VI. Sistema nervioso y sentid	5	.3	99.8
XII. Piel y tejido celular su	3	.2	100.0

	TOTAL	PORCENTAJE	
		SIMPLE	ACUMULADO

DE 95 A 99 AÑOS

TOTAL DE DEFUNCIONES DE RESIDENTES EN LA C.M. 758 100.0 100.0

GRANDES GRUPOS (CIE 9^a)

AMBOS SEXOS 758 100.0 100.0

VII. Aparato circulatorio	396	52.2	52.2
VIII. Aparato respiratorio	108	14.2	66.4
XVI. Estados morbosos mal def	73	9.6	76.0
II. Tumores	42	5.5	81.5
V. Transtornos mentales	34	4.5	86.0
IX. Aparato digestivo	28	3.7	89.7
X. Aparato genito-urinario	21	2.8	92.5
III. Enferm gland endocrinas	17	2.2	94.7
XIII. Sistema osteomuscular	17	2.2	96.9
I. Infecciosas y parasitarias	9	1.2	98.1
XVII. Causas externas traumat	5	.7	98.8
VI. Sistema nervioso y sentid	4	.5	99.3
IV. Sangre y órganos hemat	3	.4	99.7
XII. Piel y tejido celular su	1	.1	99.8

HOMBRES 169 100.0 100.0

VII. Aparato circulatorio	74	43.8	43.8
VIII. Aparato respiratorio	24	14.2	58.0
II. Tumores	19	11.2	69.2
XVI. Estados morbosos mal def	17	10.1	79.3
IX. Aparato digestivo	7	4.1	83.4
X. Aparato genito-urinario	7	4.1	87.5
I. Infecciosas y parasitarias	5	3.0	90.5
XIII. Sistema osteomuscular	5	3.0	93.5
III. Enferm gland endocrinas	4	2.4	95.9
V. Transtornos mentales	4	2.4	98.3
IV. Sangre y órganos hemat	1	.6	98.9
VI. Sistema nervioso y sentid	1	.6	99.5
XVII. Causas externas traumat	1	.6	100.0

MUJERES 589 100.0 100.0

VII. Aparato circulatorio	322	54.7	54.7
VIII. Aparato respiratorio	84	14.3	69.0
XVI. Estados morbosos mal def	56	9.5	78.5
V. Transtornos mentales	30	5.1	83.6
II. Tumores	23	3.9	87.5
IX. Aparato digestivo	21	3.6	91.1
X. Aparato genito-urinario	14	2.4	93.5
III. Enferm gland endocrinas	13	2.2	95.7
XIII. Sistema osteomuscular	12	2.0	97.7
I. Infecciosas y parasitarias	4	.7	98.4
XVII. Causas externas traumat	4	.7	99.1
VI. Sistema nervioso y sentid	3	.5	99.6
IV. Sangre y órganos hemat	2	.3	99.9
XII. Piel y tejido celular su	1	.2	100.0

DEFUNCIONES DE RESIDENTES EN LA COMUNIDAD DE MADRID, SEGUN CAUSAS DE MUERTE (GRANDES GRUPOS CIE 9.^a), ORDENADAS DESCENDENTEMENTE DE ACUERDO A LA FRECUENCIA DE CADA CAUSA PARA GRUPOS DE EDADES QUINQUENALES Y SEXO {R/R} (CONCL.)

	TOTAL	PORCENTAJE	
		SIMPLE	ACUMULADO

DE 100 Y MAS

TOTAL DE DEFUNCIONES DE RESIDENTES EN LA C.M.	126	100.0	100.0
---	-----	-------	-------

GRANDES GRUPOS (CIE 9^a)

AMBOS SEXOS	126	100.0	100.0
-------------	-----	-------	-------


VII. Aparato circulatorio	64	50.8	50.8
VIII. Aparato respiratorio	23	18.3	69.1
XVI. Estados morbosos mal def	18	14.3	83.4
II. Tumores	6	4.8	88.2
V. Transtornos mentales	5	4.0	92.2
IX. Aparato digestivo	3	2.4	94.6
XIII. Sistema osteomuscular	3	2.4	97.0
III. Enferm gland endocrinas	2	1.6	98.6
X. Aparato genito-urinario	2	1.6	100.0

HOMBRES	31	100.0	100.0
---------	----	-------	-------

VII. Aparato circulatorio	16	51.6	51.6
VIII. Aparato respiratorio	10	32.3	83.9
XVI. Estados morbosos mal def	2	6.5	90.4
II. Tumores	1	3.2	93.6
X. Aparato genito-urinario	1	3.2	96.8
XIII. Sistema osteomuscular	1	3.2	100.0

MUJERES	95	100.0	100.0
---------	----	-------	-------


VII. Aparato circulatorio	48	50.5	50.5
XVI. Estados morbosos mal def	16	16.8	67.3
VIII. Aparato respiratorio	13	13.7	81.0
II. Tumores	5	5.3	86.3
V. Transtornos mentales	5	5.3	91.6
IX. Aparato digestivo	3	3.2	94.8
III. Enferm gland endocrinas	2	2.1	96.9
XIII. Sistema osteomuscular	2	2.1	99.0
X. Aparato genito-urinario	1	1.1	100.0





9. DEFUNCIONES INFANTILES DEL PERIODO 1978-1991
PRINCIPALES RESULTADOS COMPARATIVOS





DEFUNCIONES DE RESIDENTES EN LA COMUNIDAD DE MADRID MENORES DE UN AÑO, CLASIFICADAS POR AÑO DE DEFUNCION, SEGUN SEXO, AMBITO GEOGRAFICO DE RESIDENCIA Y EDAD DEL FALLECIDO

	1978	1979	1980	1981	1982	1983	1984	1985	1986	1987	1988	1989	1990	1991
AMBOS SEXOS														
COMUNIDAD DE MADRID	971	872	773	831	766	665	547	442	428	418	366	344	346	314
-24 horas	257	228	195	238	274	209	153	105	110	97	75	57	79	45
1-6 días	240	233	180	198	162	141	123	75	90	100	91	93	89	92
7-27 días	163	147	133	136	126	110	78	70	65	74	66	58	60	56
28 días - 11 meses	311	264	265	259	204	205	193	192	163	147	134	136	118	121
MUNICIPIO DE MADRID	775	678	581	648	581	517	418	309	309	272	241	215	252	214
-24 horas	249	225	136	158	185	157	110	67	73	63	48	36	51	32
1-6 días	203	194	147	178	144	124	105	62	77	77	71	66	77	72
7-27 días	114	108	109	121	103	92	63	54	50	52	40	39	45	35
28 días - 11 meses	209	151	189	191	149	144	140	126	109	80	82	74	79	75
MUNICIPIOS DISTINTOS DE MADRID	196	194	192	183	185	148	129	133	119	146	125	129	94	100
-24 horas	8	3	59	80	89	52	43	38	37	34	27	21	28	13
1-6 días	37	39	33	20	18	17	18	13	13	23	20	27	12	20
7-27 días	49	39	24	15	23	18	15	16	15	22	26	19	15	21
28 días - 11 meses	102	113	76	68	55	61	53	66	54	67	52	62	39	46
HOMBRES														
COMUNIDAD DE MADRID	557	497	443	475	421	378	301	261	224	248	211	181	189	170
-24 horas	151	135	118	133	144	113	80	58	50	57	42	26	42	22
1-6 días	142	128	104	119	88	96	70	48	54	63	46	52	58	50
7-27 días	97	79	74	82	81	59	47	41	34	48	40	30	28	29
28 días - 11 meses	167	155	147	141	108	110	104	114	86	80	83	73	61	69
MUNICIPIO DE MADRID	440	379	327	383	322	296	230	189	166	163	137	112	135	124
-24 horas	147	132	79	96	93	85	57	35	35	40	24	14	25	17
1-6 días	121	105	82	109	80	86	61	40	46	49	36	40	50	40
7-27 días	68	56	63	75	70	50	37	33	25	34	27	19	20	21
28 días - 11 meses	104	86	103	103	79	75	75	81	60	40	50	39	40	46
MUNICIPIOS DISTINTOS DE MADRID	117	118	116	92	99	82	71	72	58	85	74	69	54	46
-24 horas	4	3	39	37	51	28	23	23	15	17	18	12	17	5
1-6 días	21	23	22	10	8	10	9	8	8	14	10	12	8	10
7-27 días	29	23	11	7	11	9	10	8	9	14	13	11	8	8
28 días - 11 meses	63	69	44	38	29	35	29	33	26	40	33	34	21	23
MUJERES														
COMUNIDAD DE MADRID	414	375	330	356	345	287	246	181	204	170	155	163	157	144
-24 horas	106	93	77	105	130	96	73	47	60	40	33	31	37	23
1-6 días	98	105	76	79	74	45	53	27	36	37	45	41	31	42
7-27 días	66	68	59	54	45	51	31	29	31	26	26	28	32	27
28 días - 11 meses	144	109	118	118	96	95	89	78	77	67	51	63	57	52
MUNICIPIO DE MADRID	335	299	254	265	259	221	188	120	143	109	104	103	117	90
-24 horas	102	93	57	62	92	72	53	32	38	23	24	22	26	15
1-6 días	82	89	65	69	64	38	44	22	31	28	35	26	27	32
7-27 días	46	52	46	46	33	42	26	21	25	18	13	20	25	14
28 días - 11 meses	105	65	86	88	70	69	65	45	49	40	32	35	39	29
MUNICIPIOS DISTINTOS DE MADRID	79	76	76	91	86	66	58	61	61	61	51	60	40	54
-24 horas	4	0	20	43	38	24	20	15	22	17	9	9	11	8
1-6 días	16	16	11	10	10	7	9	5	5	9	10	15	4	10
7-27 días	20	16	13	8	12	9	5	8	6	8	13	8	7	13
28 días - 11 meses	39	44	32	30	26	26	24	33	28	27	19	28	18	23

TASAS DE MORTALIDAD INFANTIL POR 1.000 NACIDOS VIVOS DE MADRES RESIDENTES EN LA COMUNIDAD DE MADRID CLASIFICADAS POR AÑO DE DEFUNCION, SEGUN SEXO, AMBITO GEOGRAFICO DE RESIDENCIA Y EDAD DEL FALLECIDO

	1978	1979	1980	1981	1982	1983	1984	1985	1986	1987	1988	1989	1990	1991
AMBOS SEXOS														
COMUNIDAD DE MADRID	11,46	10,97	10,61	12,07	11,70	10,95	9,19	7,77	7,85	7,83	7,10	6,76	6,93	6,37
-24 horas	3,03	2,87	2,68	3,46	4,19	3,44	2,57	1,85	2,02	1,82	1,46	1,12	1,58	0,91
1-6 días	2,83	2,93	2,47	2,88	2,47	2,32	2,07	1,32	1,65	1,87	1,77	1,83	1,78	1,87
7-27 días	1,92	1,85	1,83	1,98	1,92	1,81	1,31	1,23	1,19	1,38	1,28	1,14	1,20	1,14
28 días - 11 meses	3,67	3,32	3,64	3,76	3,12	3,38	3,24	3,37	2,99	2,75	2,60	2,67	2,36	2,45
MUNICIPIO DE MADRID	15,95	15,44	14,09	16,11	14,68	14,39	12,16	9,56	10,42	9,48	9,09	7,76	9,42	8,09
-24 horas	5,12	5,12	3,30	3,93	4,67	4,37	4,57	2,07	2,46	2,19	1,81	1,30	1,91	1,21
1-6 días	4,18	4,42	3,56	4,43	3,64	3,45	3,61	1,92	2,60	2,68	2,68	2,38	2,88	2,72
7-27 días	2,35	2,46	2,64	3,01	2,60	2,56	2,68	1,67	1,69	1,81	1,51	1,41	1,68	1,32
28 días - 11 meses	4,30	3,44	4,58	4,75	3,77	4,01	4,19	3,90	3,67	2,79	3,09	2,67	2,95	2,83
MUNICIPIOS DISTINTOS DE MADRID	5,42	5,45	6,08	6,39	7,14	5,97	5,12	5,41	4,78	5,92	5,00	5,56	4,05	4,38
-24 horas	0,22	0,08	1,87	2,79	3,44	2,10	1,71	1,55	1,49	1,38	1,08	0,91	1,21	0,57
1-6 días	1,02	1,10	1,04	0,70	0,70	0,69	0,71	0,53	0,52	0,93	0,80	1,16	0,52	0,88
7-27 días	1,36	1,10	0,76	0,52	0,89	0,73	0,60	0,65	0,60	0,89	1,04	0,82	0,65	0,92
28 días - 11 meses	2,82	3,18	2,41	2,37	2,12	2,46	2,11	2,69	2,17	2,71	2,08	2,67	1,68	2,02
HOMBRES														
COMUNIDAD DE MADRID	12,62	12,09	11,76	13,26	12,43	12,03	9,79	8,84	8,02	9,00	7,60	6,88	7,32	6,70
-24 horas	3,42	3,28	3,13	3,71	4,25	3,60	2,60	1,97	1,79	2,07	1,51	0,99	1,63	0,87
1-6 días	3,22	3,11	2,76	3,32	2,60	3,06	2,28	1,63	1,93	2,28	1,66	1,98	2,25	1,97
7-27 días	2,20	1,92	1,96	2,29	2,39	1,88	1,53	1,39	1,22	1,74	1,44	1,14	1,08	1,14
28 días - 11 meses	3,78	3,77	3,90	3,94	3,19	3,50	3,38	3,86	3,08	2,90	2,99	2,78	2,36	2,72
MUNICIPIO DE MADRID	17,38	16,64	15,27	18,36	15,66	15,78	13,03	11,32	10,92	11,02	9,62	7,85	9,78	9,11
-24 horas	5,81	5,80	3,69	4,60	4,52	4,53	3,23	2,10	2,30	2,70	1,69	0,98	1,81	1,25
1-6 días	4,78	4,61	3,83	5,22	3,89	4,59	3,46	2,40	3,03	3,31	2,53	2,80	3,62	2,94
7-27 días	2,69	2,46	2,94	3,60	3,41	2,67	2,10	1,98	1,64	2,30	1,90	1,33	1,45	1,54
28 días - 11 meses	4,11	3,78	4,81	4,94	3,84	4,00	4,25	4,85	3,95	2,70	3,51	2,73	2,90	3,38
MUNICIPIOS DISTINTOS DE MADRID	6,21	6,43	7,13	6,15	7,43	6,48	5,42	5,62	4,55	6,66	5,47	5,74	4,49	3,91
-24 horas	0,21	0,16	2,40	2,47	3,83	2,21	1,76	1,79	1,18	1,33	1,33	1,00	1,41	0,42
1-6 días	1,12	1,25	1,35	0,67	0,60	0,79	0,69	0,62	0,63	1,09	0,74	1,00	0,67	0,85
7-27 días	1,54	1,25	0,68	0,47	0,83	0,71	0,76	0,62	0,71	1,09	0,96	0,91	0,67	0,68
28 días - 11 meses	3,35	3,76	2,71	2,54	2,18	2,76	2,21	2,58	2,04	3,13	2,44	2,83	1,75	1,95
MUJERES														
COMUNIDAD DE MADRID	10,20	9,77	9,38	10,78	10,92	9,79	8,54	6,61	7,67	6,59	6,52	6,62	6,51	6,02
-24 horas	2,61	2,42	2,19	3,18	4,12	3,28	2,54	1,72	2,26	1,55	1,39	1,26	1,53	0,96
1-6 días	2,42	2,74	2,16	2,39	2,34	1,54	1,84	0,99	1,35	1,43	1,89	1,67	1,29	1,76
7-27 días	1,63	1,77	1,68	1,63	1,42	1,74	1,08	1,06	1,17	1,01	1,09	1,14	1,33	1,13
28 días - 11 meses	3,55	2,84	3,36	3,57	3,04	3,24	3,09	2,85	2,89	2,59	2,15	2,56	2,36	2,17
MUNICIPIO DE MADRID	14,39	14,14	12,81	13,69	13,62	12,87	11,25	7,69	9,88	7,84	8,46	7,66	9,04	7,00
-24 horas	4,38	4,40	2,87	3,20	4,84	4,19	3,17	2,05	2,63	1,65	1,95	1,64	2,01	1,17
1-6 días	3,52	4,21	3,28	3,56	3,37	2,21	2,63	1,41	2,14	2,01	2,85	1,93	2,09	2,49
7-27 días	1,98	2,46	2,32	2,38	1,74	2,44	1,56	1,34	1,73	1,29	1,06	1,49	1,93	1,09
28 días - 11 meses	4,51	3,07	4,34	4,54	3,68	4,02	3,89	2,88	3,39	2,88	2,60	2,60	3,01	2,25
MUNICIPIOS DISTINTOS DE MADRID	4,57	4,41	4,96	6,66	6,84	5,44	4,80	5,19	5,03	5,12	4,45	5,38	3,58	4,88
-24 horas	0,23	0,00	1,30	3,15	3,02	1,98	1,66	1,28	1,81	1,43	0,78	0,81	0,99	0,72
1-6 días	0,92	0,93	0,72	0,73	0,80	0,58	0,74	0,43	0,41	0,75	0,87	1,34	0,36	0,90
7-27 días	1,16	0,93	0,85	0,59	0,95	0,74	0,41	0,68	0,49	0,67	1,13	0,72	0,63	1,18
28 días - 11 meses	2,25	2,56	2,09	2,19	2,07	2,14	1,99	2,81	2,31	2,27	1,66	2,51	1,61	2,08



10. MUERTES FETALES TARDIAS, PERINATALES E INFANTILES OCURRIDAS EN 1991. PRINCIPALES RESULTADOS ESTADISTICOS





DEFUNCIONES DE RESIDENTES EN LA COMUNIDAD DE MADRID MENORES DE UN AÑO, CLASIFICADAS POR SEXO, Y AÑO DE NACIMIENTO, SEGUN EDAD {R/R}

	AÑO DE NACIMIENTO								
	AMBOS AÑOS			1990			1991		
	Ambos sexos	Hombres	Mujeres	Ambos sexos	Hombres	Mujeres	Ambos sexos	Hombres	Mujeres
TOTAL MENORES DE UN AÑO	314	170	144	57	33	24	257	137	120
E D A D									
Total de 0-27 días	193	101	92	4	3	1	189	98	91
Total de 0-6 días	137	72	65	2	1	1	135	71	64
Menos de 24 horas	45	22	23	0	0	0	45	22	23
De 1 día	12	8	4	0	0	0	12	8	4
De 2 días	27	15	12	0	0	0	27	15	12
De 3 días	17	10	7	1	0	1	16	10	6
De 4 días	14	7	7	1	1	0	13	6	7
De 5 días	12	4	8	0	0	0	12	4	8
De 6 días	10	6	4	0	0	0	10	6	4
Total de 7-27 días	56	29	27	2	2	0	54	27	27
De 7 a 13 días	38	17	21	0	0	0	38	17	21
De 14 a 20 días	11	8	3	1	1	0	10	7	3
De 21 a 27 días	7	4	3	1	1	0	6	3	3
Total 28 días a 11 meses	121	69	52	53	30	23	68	39	29
De 28 días a menos 2 meses	24	15	9	6	4	2	18	11	7
De 2 meses	28	14	14	9	5	4	19	9	10
De 3 meses	15	9	6	3	2	1	12	7	5
De 4 meses	13	4	9	7	2	5	6	2	4
De 5 meses	6	4	2	2	1	1	4	3	1
De 6 meses	8	7	1	4	4	0	4	3	1
De 7 meses	7	3	4	6	3	3	1	0	1
De 8 meses	7	5	2	4	2	2	3	3	0
De 9 meses	4	4	0	3	3	0	1	1	0
De 10 meses	4	3	1	4	3	1	0	0	0
De 11 meses	5	1	4	5	1	4	0	0	0

DEFUNCIONES DE RESIDENTES EN LA COMUNIDAD DE MADRID MENORES DE UN AÑO, CLASIFICADAS POR SEXO, Y AÑO DE NACIMIENTO, SEGUN EDAD {R/R} (CONT.)

	AÑO DE NACIMIENTO								
	AMBOS AÑOS			1990			1991		
	Ambos sexos	Hombres	Mujeres	Ambos sexos	Hombres	Mujeres	Ambos sexos	Hombres	Mujeres
TOTAL MENORES DE UN AÑO	214	124	90	38	22	16	176	102	74
E D A D									
Total de 0-27 días	139	78	61	4	3	1	135	75	60
Total de 0-6 días	104	57	47	2	1	1	102	56	46
Menos de 24 horas	32	17	15	0	0	0	32	17	15
De 1 día	10	7	3	0	0	0	10	7	3
De 2 días	20	12	8	0	0	0	20	12	8
De 3 días	14	8	6	1	0	1	13	8	5
De 4 días	9	4	5	1	1	0	8	3	5
De 5 días	10	4	6	0	0	0	10	4	6
De 6 días	9	5	4	0	0	0	9	5	4
Total de 7-27 días	35	21	14	2	2	0	33	19	14
De 7 a 13 días	25	14	11	0	0	0	25	14	11
De 14 a 20 días	5	4	1	1	1	0	4	3	1
De 21 a 27 días	5	3	2	1	1	0	4	2	2
Total 28 días a 11 meses	75	46	29	34	19	15	41	27	14
De 28 días a menos 2 meses	14	11	3	4	3	1	10	8	2
De 2 meses	19	10	9	7	4	3	12	6	6
De 3 meses	7	4	3	1	1	0	6	3	3
De 4 meses	10	3	7	6	2	4	4	1	3
De 5 meses	3	2	1	1	0	1	2	2	0
De 6 meses	5	5	0	2	2	0	3	3	0
De 7 meses	5	2	3	5	2	3	0	0	0
De 8 meses	6	4	2	3	1	2	3	3	0
De 9 meses	4	4	0	3	3	0	1	1	0
De 10 meses	2	1	1	2	1	1	0	0	0

DEFUNCIONES DE RESIDENTES EN LA COMUNIDAD DE MADRID MENORES DE UN AÑO, CLASIFICADAS POR SEXO, Y AÑO DE NACIMIENTO, SEGUN EDAD {R/R} (CONT.)

	AÑO DE NACIMIENTO								
	AMBOS AÑOS			1990			1991		
	Ambos sexos	Hombres	Mujeres	Ambos sexos	Hombres	Mujeres	Ambos sexos	Hombres	Mujeres
TOTAL MENORES DE UN AÑO	74	37	37	16	9	7	58	28	30
E D A D									
Total de 0-27 días	40	19	21	0	0	0	40	19	21
Total de 0-6 días	26	14	12	0	0	0	26	14	12
Menos de 24 horas	11	5	6	0	0	0	11	5	6
De 1 día	2	1	1	0	0	0	2	1	1
De 2 días	6	3	3	0	0	0	6	3	3
De 3 días	3	2	1	0	0	0	3	2	1
De 4 días	2	2	0	0	0	0	2	2	0
De 5 días	1	0	1	0	0	0	1	0	1
De 6 días	1	1	0	0	0	0	1	1	0
Total de 7-27 días	14	5	9	0	0	0	14	5	9
De 7 a 13 días	7	1	6	0	0	0	7	1	6
De 14 a 20 días	6	4	2	0	0	0	6	4	2
De 21 a 27 días	1	0	1	0	0	0	1	0	1
Total 28 días a 11 meses	34	18	16	16	9	7	18	9	9
De 28 días a menos 2 meses	7	3	4	2	1	1	5	2	3
De 2 meses	7	3	4	2	1	1	5	2	3
De 3 meses	7	5	2	2	1	1	5	4	1
De 4 meses	3	1	2	1	0	1	2	1	1
De 6 meses	2	2	0	2	2	0	0	0	0
De 7 meses	2	1	1	1	1	0	1	0	1
De 8 meses	1	1	0	1	1	0	0	0	0
De 10 meses	2	2	0	2	2	0	0	0	0
De 11 meses	3	0	3	3	0	3	0	0	0

DEFUNCIONES DE RESIDENTES EN LA COMUNIDAD DE MADRID MENORES DE UN AÑO, CLASIFICADAS POR SEXO, Y AÑO DE NACIMIENTO, SEGUN EDAD {R/R} (CONCL.)

	AÑO DE NACIMIENTO								
	AMBOS AÑOS			1990			1991		
	Ambos sexos	Hombres	Mujeres	Ambos sexos	Hombres	Mujeres	Ambos sexos	Hombres	Mujeres
TOTAL MENORES DE UN AÑO	26	9	17	3	2	1	23	7	16
E D A D									
Total de 0-27 días	14	4	10	0	0	0	14	4	10
Total de 0-6 días	7	1	6	0	0	0	7	1	6
Menos de 24 horas	2	0	2	0	0	0	2	0	2
De 2 días	1	0	1	0	0	0	1	0	1
De 4 días	3	1	2	0	0	0	3	1	2
De 5 días	1	0	1	0	0	0	1	0	1
Total de 7-27 días	7	3	4	0	0	0	7	3	4
De 7 a 13 días	6	2	4	0	0	0	6	2	4
De 21 a 27 días	1	1	0	0	0	0	1	1	0
Total 28 días a 11 meses	12	5	7	3	2	1	9	3	6
De 28 días a menos 2 meses	3	1	2	0	0	0	3	1	2
De 2 meses	2	1	1	0	0	0	2	1	1
De 3 meses	1	0	1	0	0	0	1	0	1
De 5 meses	3	2	1	1	1	0	2	1	1
De 6 meses	1	0	1	0	0	0	1	0	1
De 11 meses	2	1	1	2	1	1	0	0	0

DEFUNCIONES DE RESIDENTES EN LA COMUNIDAD DE MADRID MENORES DE UN AÑO, CLASIFICADAS POR EDAD, SEGUN MUNICIPIOS, ESTRATOS DE POBLACION Y AMBITOS GEOGRAFICOS DE RESIDENCIA {R/R}

	TODOS LOS MENORES 1 AÑO	EDAD						
		Menos de 24 horas	1 a 6 días	7 a 27 días	28 días a 2 meses	3 a 5 meses	6 a 8 meses	9 a 11 meses
LUGAR DE RESIDENCIA								
TOTAL DE DEFUNCIONES DE RESIDENTES EN LA C.M.	314	45	92	56	52	34	22	13
MUNICIPIOS DE RESIDENCIA								
Alamo (El)	1	0	0	0	1	0	0	0
Alcalá de Henares	9	3	1	1	3	1	0	0
Alcobendas	3	1	0	0	1	1	0	0
Alcorcón	5	0	1	1	1	0	2	0
Algete	2	1	1	0	0	0	0	0
Alpedrete	2	0	0	0	0	1	1	0
Aranjuez	2	0	1	0	1	0	0	0
Arganda	4	0	0	2	1	0	0	0
Becarril de la Sierra	1	0	0	1	0	0	0	1
Ciempozuelos	2	0	1	0	0	1	0	0
Colmenar Viejo	1	0	0	0	0	0	0	0
Collado Villalba	1	0	0	0	0	0	0	1
Coslada	6	0	1	4	1	0	0	1
Fuenlabrada	8	1	1	2	3	1	0	0
Getafe	5	0	2	0	1	1	1	0
Griñón	1	0	0	1	0	0	0	0
Guadarrama	1	0	0	0	1	0	0	0
Hoyo de Manzanares	1	0	1	0	0	0	0	0
Humanes de Madrid	1	0	1	0	0	0	0	0
Leganés	9	0	2	1	2	3	1	0
Madrid	214	32	72	35	33	20	16	6
Majadahonda	2	1	1	0	0	0	0	0
Mejorada del Campo	2	0	1	0	0	1	0	0
Molinos (Los)	1	0	0	0	0	1	0	0
Móstoles	7	2	2	0	1	1	0	1
Navalcarnero	1	0	0	0	0	1	0	0
Paracuellos de Jarama	1	0	0	0	0	0	0	1
Parla	3	0	0	2	0	0	0	0
Pinto	2	1	0	1	0	0	1	0
Rivas-Vaciamadrid	2	0	1	0	0	0	0	1
Rozas de Madrid (Las)	3	0	1	1	0	1	0	0
San Fernando de Henares	1	1	0	0	0	0	0	0
San Sebastián de los Reyes	2	0	1	0	1	0	0	0
Talamanca de Jarama	1	0	0	1	0	0	0	0
Torrejón de Ardoz	2	1	0	1	0	0	0	0
Torrelorones	1	0	0	0	1	0	0	0
Valdilecha	1	0	0	1	0	0	0	0
Villarejo de Salvanés	2	1	0	1	0	0	0	0
Villaviciosa de Odón	1	0	0	0	0	0	0	1
ESTRATOS DE POBLACION								
De 1.001 a 2.000	3	0	0	3	0	0	0	0
De 2.001 a 5.000	9	1	1	2	1	2	1	1
De 5.001 a 10.000	3	0	1	0	2	0	0	0
De 10.001 a 20.000	10	1	4	0	0	3	0	2
De 20.001 a 50.000	16	3	3	4	2	1	0	3
De 50.001 a 100.000	16	2	2	7	3	1	1	0
De 100.001 a 200.000	43	6	9	5	11	7	4	1
Más de 200.000	214	32	72	35	33	20	16	6

DEFUNCIONES DE RESIDENTES EN LA COMUNIDAD DE MADRID MENORES DE UN AÑO, CLASIFICADAS POR EDAD, SEGUN MUNICIPIOS, ESTRATOS DE POBLACION Y AMBITOS GEOGRAFICOS DE RESIDENCIA {R/R} (CONT.)

	TODOS LOS MENORES 1 AÑO	EDAD						
		Menos de 24 horas	1 a 6 días	7 a 27 días	28 días a 2 meses	3 a 5 meses	6 a 8 meses	9 a 11 meses
AMBITOS GEOGRAFICOS								
Area Metropolitana	288	43	87	49	47	30	21	11
Madrid	214	32	72	35	33	20	16	6
Corona Metropolitana	74	11	15	14	14	10	5	5
Norte	6	1	1	0	2	1	0	1
Sur	39	4	8	7	8	6	5	1
Este	23	5	4	6	4	2	0	2
Oeste	6	1	2	1	0	1	0	1
Resto Municipios	26	2	5	7	5	4	1	2
DISTRITOS Y BARRIOS DEL MUNICIPIO DE MADRID								
MADRID	214	32	72	35	33	20	16	6
Centro	7	1	2	1	3	0	0	0
Embajadores	1	0	1	0	0	0	0	0
Cortes	1	0	1	0	0	0	0	0
Universidad	3	0	0	1	2	0	0	0
Sol	2	1	0	0	1	0	0	0
Arganzuela	8	1	2	0	1	3	0	1
Imperial	2	0	1	0	1	0	0	0
Acacias	1	1	0	0	0	0	0	0
Chopera	2	0	0	0	0	1	0	1
Delicias	1	0	0	0	0	1	0	0
Palos de Moguer	2	0	1	0	0	1	0	0
Retiro	20	1	10	5	2	1	0	1
Pacífico	1	0	0	0	1	0	0	0
Adelfas	1	0	0	0	0	1	0	0
Estrella	1	0	1	0	0	0	0	0
Ibiza	13	1	7	4	0	0	0	1
Niño Jesús	4	0	2	1	1	0	0	0
Salamanca	8	0	3	2	2	1	0	0
Recoletos	1	0	0	1	0	0	0	0
Goya	2	0	1	1	0	0	0	0
Guindalera	3	0	1	0	1	1	0	0
Lista	1	0	1	0	0	0	0	0
Castellana	1	0	0	0	1	0	0	0
Chamartín	20	4	9	3	2	1	0	1
El Viso	2	2	0	0	0	0	0	0
Prosperidad	4	0	2	0	1	0	0	1
Ciudad Jardín	1	0	0	0	0	1	0	0
Nueva España	4	1	1	2	0	0	0	0
Castilla	9	1	6	1	1	0	0	0
Tetuán	7	1	1	2	3	0	0	0
Bellas Vistas	1	0	0	1	0	0	0	0
Cuatro Caminos	1	1	0	0	0	0	0	0
Castillejos	1	0	0	0	1	0	0	0
Almenara	1	0	1	0	0	0	0	0
Valdeacederas	1	0	0	1	0	0	0	0
Berruguete	2	0	0	0	2	0	0	0

DEFUNCIONES DE RESIDENTES EN LA COMUNIDAD DE MADRID MENORES DE UN AÑO, CLASIFICADAS POR EDAD, SEGUN MUNICIPIOS, ESTRATOS DE POBLACION Y AMBITOS GEOGRAFICOS DE RESIDENCIA {R/R} (CONT.)

	TODOS LOS MENORES 1 AÑO	EDAD						
		Menos de 24 horas	1 a 6 días	7 a 27 días	28 días a 2 meses	3 a 5 meses	6 a 8 meses	9 a 11 meses
Chamberí	13	2	6	1	3	0	1	0
Gaztambide	2	1	1	0	0	0	0	0
Arapiles	2	0	0	0	1	0	1	0
Trafalgar	2	0	1	0	1	0	0	0
Almagro	1	1	0	0	0	0	0	0
Ríos Rosas	1	0	1	0	0	0	0	0
Vallehermoso	5	0	3	1	1	0	0	0
Fuencarral-El Pardo	9	2	3	1	0	1	2	0
Fuente Arreyna	2	1	0	0	0	0	1	0
Peña Grande	3	1	1	0	0	1	0	0
Valverde	1	0	1	0	0	0	0	0
Mirasierra	3	0	1	1	0	0	1	0
Moncloa-Aravaca	27	0	16	8	2	1	0	0
Casa de Campo	1	0	0	0	1	0	0	0
Argüelles	1	0	0	1	0	0	0	0
Ciudad Universitaria	23	0	16	6	1	0	0	0
Valdezarza	1	0	0	1	0	0	0	0
Aravaca	1	0	0	0	0	1	0	0
Latina	10	3	1	1	1	1	3	0
Los Cármenes	2	0	0	0	1	0	1	0
Puerta del Angel	2	2	0	0	0	0	0	0
Lucero	1	0	0	1	0	0	0	0
Aluche	4	1	0	0	0	1	2	0
Las Águilas	1	0	1	0	0	0	0	0
Carabanchel	15	5	3	1	3	1	1	1
Comillas	2	0	1	0	0	0	1	0
Opañel	5	2	1	0	2	0	0	0
San Isidro	2	1	0	1	0	0	0	0
Vista Alegre	3	0	0	0	1	1	0	1
Puerta Bonita	1	0	1	0	0	0	0	0
Buenavista	1	1	0	0	0	0	0	0
Abrantes	1	1	0	0	0	0	0	0
Usera	10	0	4	2	1	2	0	1
Orcasur	7	0	3	2	1	0	0	1
Almendrales	1	0	0	0	0	1	0	0
Moscardó	2	0	1	0	0	1	0	0
Puente de Vallecas	14	3	1	4	2	1	3	0
Entrevías	3	0	0	2	0	0	1	0
San Diego	4	0	1	1	1	0	1	0
Palomeras Bajas	1	0	0	0	1	0	0	0
Palomeras Sureste	2	1	0	0	0	0	1	0
Portazgo	2	1	0	0	0	1	0	0
Numancia	2	1	0	1	0	0	0	0
Moratalaz	4	1	1	2	0	0	0	0
Pavones	1	0	0	1	0	0	0	0
Marroquina	1	0	1	0	0	0	0	0
Fontarrón	1	1	0	0	0	0	0	0
Vinateros	1	0	0	1	0	0	0	0

DEFUNCIONES DE RESIDENTES EN LA COMUNIDAD DE MADRID MENORES DE UN AÑO, CLASIFICADAS POR EDAD, SEGUN MUNICIPIOS, ESTRATOS DE POBLACION Y AMBITOS GEOGRAFICOS DE RESIDENCIA {R/R} (CONT.)

	TODOS LOS MENORES 1 AÑO	EDAD						
		Menos de 24 horas	1 a 6 días	7 a 27 días	28 días a 2 meses	3 a 5 meses	6 a 8 meses	9 a 11 meses

DISTRITOS Y BARRIOS DEL MUNICIPIO DE MADRID (CONT.)

Ciudad Lineal	15	1	5	0	3	2	3	1
Ventas	3	1	1	0	0	0	0	1
Pueblo Nuevo	4	0	1	0	0	2	1	0
Quintana	4	0	2	0	0	0	2	0
Concepción	1	0	0	0	1	0	0	0
San Pascual	2	0	1	0	1	0	0	0
San Juan Bautista	1	0	0	0	1	0	0	0
Hortaleza	10	5	1	1	0	3	0	0
Canillas	5	2	1	1	0	1	0	0
Pinar del Rey	5	3	0	0	0	2	0	0
Villaverde	5	0	1	1	0	2	1	0
San Cristobal	2	0	1	0	0	1	0	0
Los Rosales	1	0	0	1	0	0	0	0
Los Angeles	2	0	0	0	0	1	1	0
Villa de Vallecas	2	0	0	0	1	0	1	0
Casco Histórico	2	0	0	0	1	0	1	0
San Blas	9	2	2	0	4	0	1	0
Simancas	1	0	0	0	1	0	0	0
Arcos	2	0	0	0	1	0	1	0
Canillejas	4	2	2	0	0	0	0	0
El Salvador	2	0	0	0	2	0	0	0
Barajas	1	0	1	0	0	0	0	0
Alameda de Osuna	1	0	1	0	0	0	0	0

AREA Y DISTRITO SANITARIO

Area 1 -Sur-Este	49	6	13	15	6	2	4	3
Arganda	9	1	1	4	1	0	0	2
Moratalaz	4	1	1	2	0	0	0	0
Retiro	20	1	10	5	2	1	0	1
Vallecas	16	3	1	4	3	1	4	0
Area 2 -Centro-Norte	37	5	14	9	5	3	0	1
Coslada	9	1	2	4	1	1	0	0
Salamanca	8	0	3	2	2	1	0	0
Chamartín	20	4	9	3	2	1	0	1

DEFUNCIONES DE RESIDENTES EN LA COMUNIDAD DE MADRID MENORES DE UN AÑO, CLASIFICADAS POR EDAD, SEGUN MUNICIPIOS, ESTRATOS DE POBLACION Y AMBITOS GEOGRAFICOS DE RESIDENCIA {R/R} (CONT.)

	TODOS LOS MENORES 1 AÑO	EDAD						
		Menos de 24 horas	1 a 6 días	7 a 27 días	28 días a 2 meses	3 a 5 meses	6 a 8 meses	9 a 11 meses
AREA Y DISTRITO SANITARIO (CONT.)								
Area 3 -Este	11	4	1	2	3	1	0	0
Alcalá Henares	9	3	1	1	3	1	0	0
Torrejón Ardoz	2	1	0	1	0	0	0	0
Area 4 -Noreste	35	8	9	1	7	5	4	1
Ciudad Lineal	15	1	5	0	3	2	3	1
San Blas	9	2	2	0	4	0	1	0
Hortaleza	11	5	2	1	0	3	0	0
Area 5 -Norte	26	5	6	4	5	2	2	2
Alcobendas	9	2	2	1	2	1	0	1
Colmenar Viejo	1	0	0	0	0	0	0	1
Tetuán	7	1	1	2	3	0	0	0
Fuencarral	9	2	3	1	0	1	2	0
Area 6 -Oeste	40	1	19	10	4	4	1	1
Majadahonda	5	1	2	1	0	1	0	0
Collado Villalba	8	0	1	1	2	2	1	1
Moncloa	27	0	16	8	2	1	0	0
Area 7 -Centro-Oeste	30	6	9	3	7	1	4	0
Centro	7	1	2	1	3	0	0	0
Chamberí	13	2	6	1	3	0	1	0
Latina	10	3	1	1	1	1	3	0
Area 8 -Sur.Oeste I	15	2	3	1	3	2	2	2
Móstoles	8	2	2	0	1	1	0	2
Alcorcón	5	0	1	1	1	0	2	0
Navalcarnero	2	0	0	0	1	1	0	0
Area 9 -Sur.Oeste II	17	1	3	3	5	4	1	0
Leganés	9	0	2	1	2	3	1	0
Fuenlabrada	8	1	1	2	3	1	0	0
Area 10 -Sur I	12	1	3	4	1	1	2	0
Parla	7	1	1	4	0	0	1	0
Getafe	5	0	2	0	1	1	1	0
Area 11 -Sur II	42	6	12	4	6	9	2	3
Aranjuez	4	0	2	0	1	1	0	0
Arganzuela	8	1	2	0	1	3	0	1
Villaverde	5	0	1	1	0	2	1	0
Carabanchel	15	5	3	1	3	1	1	1
Usera	10	0	4	2	1	2	0	1

DEFUNCIONES DE RESIDENTES EN LA COMUNIDAD DE MADRID MENORES DE UN AÑO, CLASIFICADAS POR EDAD, SEGUN MUNICIPIOS, ESTRATOS DE POBLACION Y AMBITOS GEOGRAFICOS DE RESIDENCIA {R/R} (CONT.)

	TODOS LOS MENORES 1 AÑO	EDAD						
		Menos de 24 horas	1 a 6 días	7 a 27 días	28 días a 2 meses	3 a 5 meses	6 a 8 meses	9 a 11 meses
LUGAR DE RESIDENCIA								
TOTAL DE DEFUNCIONES DE RESIDENTES EN LA C.M.	170	22	50	29	29	17	15	8
MUNICIPIOS DE RESIDENCIA								
Alamo (El)	1	0	0	0	1	0	0	0
Alcalá de Henares	6	1	1	1	2	1	0	0
Alcobendas	3	1	0	0	1	1	0	0
Alcorcón	2	0	0	0	1	0	1	0
Algete	1	0	1	0	0	0	0	0
Árganda	2	0	0	1	0	0	0	1
Coslada	2	0	1	1	0	0	0	0
Fuenlabrada	4	0	1	2	0	1	0	0
Getafe	3	0	2	0	0	0	1	0
Griñón	1	0	0	1	0	0	0	0
Leganés	4	0	1	1	1	0	1	0
Madrid	124	17	40	21	21	9	11	5
Majadahonda	1	1	0	0	0	0	0	0
Mejorada del Campo	2	0	1	0	0	1	0	0
Molinos (Los)	1	0	0	0	0	1	0	0
Móstoles	3	0	1	0	1	1	0	0
Navalcarnero	1	0	0	0	0	1	0	0
Paracuellos de Jarama	1	0	0	0	0	0	0	1
Parla	1	0	0	0	0	0	1	0
Pirto	1	1	0	0	0	0	0	0
Rozas de Madrid (Las)	2	0	1	0	0	1	0	0
Torrejón de Ardoz	1	1	0	0	0	0	0	0
Torrelodones	1	0	0	0	1	0	0	0
Valdilecha	1	0	0	1	0	0	0	0
Villaviciosa de Odón	1	0	0	0	0	0	0	1
ESTRATOS DE POBLACION								
De 1.001 a 2.000	1	0	0	1	0	0	0	0
De 2.001 a 5.000	4	0	0	1	1	1	0	1
De 5.001 a 10.000	1	0	0	0	1	0	0	0
De 10.001 a 20.000	5	0	2	0	0	2	0	1
De 20.001 a 50.000	6	2	1	1	0	1	0	1
De 50.001 a 100.000	7	2	1	1	1	1	1	0
De 100.001 a 200.000	22	1	6	4	5	3	3	0
Más de 200.000	124	17	40	21	21	9	11	5

DEFUNCIONES DE RESIDENTES EN LA COMUNIDAD DE MADRID MENORES DE UN AÑO, CLASIFICADAS POR EDAD, SEGUN MUNICIPIOS, ESTRATOS DE POBLACION Y AMBITOS GEOGRAFICOS DE RESIDENCIA {R/R} (CONT.)

	TODOS LOS MENORES 1 AÑO	EDAD						
		Menos de 24 horas	1 a 6 días	7 a 27 días	28 días a 2 meses	3 a 5 meses	6 a 8 meses	9 a 11 meses
AMBITOS GEOGRAFICOS								
Area Metropolitana	161	22	49	26	27	15	15	7
Madrid	124	17	40	21	21	9	11	5
Corona Metropolitana	37	5	9	5	6	6	4	2
Norte	3	1	0	0	1	1	0	0
Sur	18	1	5	3	3	2	4	0
Este	12	2	3	2	2	2	0	1
Oeste	4	1	1	0	0	1	0	1
Resto Municipios	9	0	1	3	2	2	0	1
BARRIOS DEL MUNICIPIO DE MADRID								
MADRID	124	17	40	21	21	9	11	5
Centro	3	0	0	1	2	0	0	0
Universidad	2	0	0	1	1	0	0	0
Sol	1	0	0	0	1	0	0	0
Arganzuela	4	0	1	0	1	1	0	1
Imperial	1	0	0	0	1	0	0	0
Chopera	2	0	0	0	0	1	0	1
Palos de Moguer	1	0	1	0	0	0	0	0
Retiro	10	1	5	4	0	0	0	0
Estrella	1	0	1	0	0	0	0	0
Ibiza	7	1	3	3	0	0	0	0
Niño Jesús	2	0	1	1	0	0	0	0
Salamanca	3	0	1	1	1	0	0	0
Goya	2	0	1	1	0	0	0	0
Castellana	1	0	0	0	1	0	0	0
Chamartín	14	2	6	3	1	1	0	1
El Viso	1	1	0	0	0	0	0	0
Prosperidad	3	0	1	0	1	0	0	1
Ciudad Jardín	1	0	0	0	0	1	0	0
Nueva España	3	1	0	2	0	0	0	0
Castilla	6	0	5	1	0	0	0	0
Tetuán	6	1	1	1	3	0	0	0
Cuatro Caminos	1	1	0	0	0	0	0	0
Castillejos	1	0	0	0	1	0	0	0
Almenara	1	0	1	0	0	0	0	0
Valdeacederas	1	0	0	1	0	0	0	0
Berruete	2	0	0	0	2	0	0	0

DEFUNCIONES DE RESIDENTES EN LA COMUNIDAD DE MADRID MENORES DE UN AÑO, CLASIFICADAS POR EDAD, SEGUN MUNICIPIOS, ESTRATOS DE POBLACION Y AMBITOS GEOGRAFICOS DE RESIDENCIA {R/R} (CONT.)

	TODOS LOS MENORES 1 AÑO	EDAD						
		Menos de 24 horas	1 a 6 días	7 a 27 días	28 días a 2 meses	3 a 5 meses	6 a 8 meses	9 a 11 meses
DISTRITOS Y BARRIOS DEL MUNICIPIO DE MADRID (CONT.)								
Chamberí	8	1	4	0	2	0	1	0
Gaztambide	2	1	1	0	0	0	0	0
Arapiles	1	0	0	0	0	0	1	0
Trafalgar	2	0	1	0	1	0	0	0
Ríos Rosas	1	0	1	0	0	0	0	0
Vallehermoso	2	0	1	0	1	0	0	0
Fuencarral-El Pardo	7	2	2	1	0	1	1	0
Fuente Arroyo	1	1	0	0	0	0	0	0
Peña Grande	3	1	1	0	0	1	0	0
Mirasierra	3	0	1	1	0	0	1	0
Moncloa-Aravaca	13	0	7	3	2	1	0	0
Casa de Campo	1	0	0	0	1	0	0	0
Argüelles	1	0	0	1	0	0	0	0
Ciudad Universitaria	10	0	7	2	1	0	0	0
Aravaca	1	0	0	0	0	1	0	0
Latina	6	2	1	1	0	1	1	0
Puerta del Ángel	2	2	0	0	0	0	0	0
Lucero	1	0	0	1	0	0	0	0
Aluche	2	0	0	0	0	1	1	0
Las Águilas	1	0	1	0	0	0	0	0
Carabanchel	8	3	2	0	2	0	0	1
Comillas	1	0	1	0	0	0	0	0
Opañel	3	1	0	0	2	0	0	0
San Isidro	1	1	0	0	0	0	0	0
Vista Alegre	1	0	0	0	0	0	0	1
Puerta Bonita	1	0	1	0	0	0	0	0
Buenavista	1	1	0	0	0	0	0	0
Usera	5	0	2	0	1	1	0	1
Orcasur	4	0	2	0	1	0	0	1
Moscardó	1	0	0	0	0	1	0	0
Puente de Vallecas	8	1	0	3	0	1	3	0
Entrevías	2	0	0	1	0	0	1	0
San Diego	2	0	0	1	0	0	1	0
Palomeras Sureste	1	0	0	0	0	0	1	0
Portazgo	2	1	0	0	0	1	0	0
Numancia	1	0	0	1	0	0	0	0
Moratalaz	3	0	1	2	0	0	0	0
Pavones	1	0	0	1	0	0	0	0
Marroquina	1	0	1	0	0	0	0	0
Vinateros	1	0	0	1	0	0	0	0

DEFUNCIONES DE RESIDENTES EN LA COMUNIDAD DE MADRID MENORES DE UN AÑO, CLASIFICADAS POR EDAD, SEGUN MUNICIPIOS, ESTRATOS DE POBLACION Y AMBITOS GEOGRAFICOS DE RESIDENCIA {R/R} (CONT.)

	TODOS LOS MENORES 1 AÑO	EDAD						
		Menos de 24 horas	1 a 6 días	7 a 27 días	28 días a 2 meses	3 a 5 meses	6 a 8 meses	9 a 11 meses

BARRIOS Y DISTRITOS DEL MUNICIPIO DE MADRID (CONT.)

Ciudad Lineal	9	0	3	0	2	0	3	1
Ventas	2	0	1	0	0	0	0	1
Pueblo Nuevo	2	0	1	0	0	0	1	0
Quintana	3	0	1	0	0	0	2	0
San Pascual	1	0	0	0	1	0	0	0
San Juan Bautista	1	0	0	0	1	0	0	0
Hortaleza	7	4	1	1	0	1	0	0
Canillas	3	1	1	1	0	0	0	0
Pinar del Rey	4	3	0	0	0	1	0	0
Villaverde	2	0	0	0	0	1	1	0
San Cristobal	1	0	0	0	0	1	0	0
Los Angeles	1	0	0	0	0	0	1	0
Villa de Vallecas	1	0	0	0	1	0	0	0
Casco Histórico	1	0	0	0	1	0	0	0
San Blas	6	0	2	0	3	0	1	0
Simancas	1	0	0	0	1	0	0	0
Arcos	1	0	0	0	0	0	1	0
Canillejas	2	0	2	0	0	0	0	0
El Salvador	2	0	0	0	2	0	0	0
Barajas	1	0	1	0	0	0	0	0
Alameda de Osuna	1	0	1	0	0	0	0	0

AREA Y DISTRITO SANITARIO

Area 1 -Sur-Este	25	2	6	11	1	1	3	1
Arganda	3	0	0	2	0	0	0	1
Moratalaz	3	0	1	2	0	0	0	0
Retiro	10	1	5	4	0	0	0	0
Vallecas	9	1	0	3	1	1	3	0
Area 2 -Centro-Norte	21	2	9	5	2	2	0	1
Coslada	4	0	2	1	0	1	0	0
Salamanca	3	0	1	1	1	0	0	0
Chamartín	14	2	6	3	1	1	0	1

DEFUNCIONES DE RESIDENTES EN LA COMUNIDAD DE MADRID MENORES DE UN AÑO, CLASIFICADAS POR EDAD, SEGUN MUNICIPIOS, ESTRATOS DE POBLACION Y AMBITOS GEOGRAFICOS DE RESIDENCIA {R/R} (CONT.)

	TODOS LOS MENORES 1 AÑO	EDAD						
		Menos de 24 horas	1 a 6 días	7 a 27 días	28 días a 2 meses	3 a 5 meses	6 a 8 meses	9 a 11 meses

AREA Y DISTRITO SANITARIO (CONT.)

Area 3 -Este	7	2	1	1	2	1	0	0
Alcalá Henares	6	1	1	1	2	1	0	0
Torrejón Ardoz	1	1	0	0	0	0	0	0
Area 4 -Noreste	23	4	7	1	5	1	4	1
Ciudad Lineal	9	0	3	0	2	0	3	1
San Blas	6	0	2	0	3	0	1	0
Hortaleza	8	4	2	1	0	1	0	0
Area 5 -Norte	18	4	4	2	4	2	1	1
Alcobendas	5	1	1	0	1	1	0	1
Tetuán	6	1	1	1	3	0	0	0
Fuencarral	7	2	2	1	0	1	1	0
Area 6 -Oeste	18	1	8	3	3	3	0	0
Majadahonda	3	1	1	0	0	1	0	0
Collado Villaalba	2	0	0	0	1	1	0	0
Moncloa	13	0	7	3	2	1	0	0
Area 7 -Centro-Oeste	17	3	5	2	4	1	2	0
Centro	3	0	0	1	2	0	0	0
Chamberí	8	1	4	0	2	0	1	0
Latina	6	2	1	1	0	1	1	0
Area 8 -Sur.Oeste I	8	0	1	0	3	2	1	1
Móstoles	4	0	1	0	1	1	0	1
Alcorcón	2	0	0	0	1	0	1	0
Navalcarnero	2	0	0	0	1	1	0	0
Area 9 -Sur.Oeste II	8	0	2	3	1	1	1	0
Leganés	4	0	1	1	1	0	1	0
Fuenlabrada	4	0	1	2	0	1	0	0
Area 10 -Sur I	6	1	2	1	0	0	2	0
Parla	3	1	0	1	0	0	1	0
Getafe	3	0	2	0	0	0	1	0
Area 11 -Sur II	19	3	5	0	4	3	1	3
Arganzuela	4	0	1	0	1	1	0	1
Villaverde	2	0	0	0	0	1	1	0
Carabanchel	8	3	2	0	2	0	0	1
Usera	5	0	2	0	1	1	0	1

DEFUNCIONES DE RESIDENTES EN LA COMUNIDAD DE MADRID MENORES DE UN AÑO, CLASIFICADAS POR EDAD, SEGUN MUNICIPIOS, ESTRATOS DE POBLACION Y AMBITOS GEOGRAFICOS DE RESIDENCIA {R/R} (CONT.)

	TODOS LOS MENORES 1 AÑO	EDAD						
		Menos de 24 horas	1 a 6 días	7 a 27 días	28 días a 2 meses	3 a 5 meses	6 a 8 meses	9 a 11 meses
LUGAR DE RESIDENCIA								
TOTAL DE DEFUNCIONES DE RESIDENTES EN LA C.M.	144	23	42	27	23	17	7	5
MUNICIPIOS DE RESIDENCIA								
Alcalá de Henares	3	2	0	0	1	0	0	0
Alcorcón	3	0	1	1	0	0	1	0
Algete	1	1	0	0	0	0	0	0
Alpedrete	2	0	0	0	0	1	1	0
Aranjuez	2	0	1	0	1	0	0	0
Arganda	2	0	0	1	1	0	0	0
Becerril de la Sierra	1	0	0	1	0	0	0	0
Ciempozuelos	2	0	1	0	0	1	0	0
Colmenar Viejo	1	0	0	0	0	0	0	1
Collado Villalba	1	0	0	0	0	0	0	1
Coslada	4	0	0	3	1	0	0	0
Fuenlabrada	4	1	0	0	3	0	0	0
Getafe	2	0	0	0	1	1	0	0
Guadarrama	1	0	0	0	1	0	0	0
Hoyo de Manzanares	1	0	1	0	0	0	0	0
Humanes de Madrid	1	0	1	0	0	0	0	0
Leganés	5	0	1	0	1	3	0	0
Madrid	90	15	32	14	12	11	5	1
Majadahonda	1	0	1	0	0	0	0	0
Móstoles	4	2	1	0	0	0	0	1
Parla	2	0	0	2	0	0	0	0
Pinto	1	0	0	1	0	0	0	0
Rivas-Vaciamadrid	2	0	1	0	0	0	0	1
Rozas de Madrid (Las)	1	0	0	1	0	0	0	0
San Fernando de Henares	1	1	0	0	0	0	0	0
San Sebastián de los Reyes	2	0	1	0	1	0	0	0
Talamanca de Jarama	1	0	0	1	0	0	0	0
Torrejón de Ardoz	1	0	0	1	0	0	0	0
Villarejo de Salvanés	2	1	0	1	0	0	0	0
ESTRATOS DE POBLACION								
De 1.001 a 2.000	2	0	0	2	0	0	0	0
De 2.001 a 5.000	5	1	1	1	0	1	1	0
De 5.001 a 10.000	2	0	1	0	1	0	0	0
De 10.001 a 20.000	5	1	2	0	0	1	0	1
De 20.001 a 50.000	10	1	2	3	2	0	0	2
De 50.001 a 100.000	9	0	1	6	2	0	0	0
De 100.001 a 200.000	21	5	3	1	6	4	1	1
Más de 200.000	90	15	32	14	12	11	5	1

DEFUNCIONES DE RESIDENTES EN LA COMUNIDAD DE MADRID MENORES DE UN AÑO, CLASIFICADAS POR EDAD, SEGUN MUNICIPIOS, ESTRATOS DE POBLACION Y AMBITOS GEOGRAFICOS DE RESIDENCIA {R/R} (CONT.)

	TODOS LOS MENORES 1 AÑO	EDAD						
		Menos de 24 horas	1 a 6 días	7 a 27 días	28 días a 2 meses	3 a 5 meses	6 a 8 meses	9 a 11 meses
AMBITOS GEOGRAFICOS								
Area Metropolitana	127	21	38	23	20	15	6	4
Madrid	90	15	32	14	12	11	5	1
Corona Metropolitana	37	6	6	9	8	4	1	3
Norte	3	0	1	0	1	0	0	1
Sur	21	3	3	4	5	4	1	1
Este	11	3	1	4	2	0	0	1
Oeste	2	0	1	1	0	0	0	0
Resto Municipios	17	2	4	4	3	2	1	1
DISTRITOS Y BARRIOS DEL MUNICIPIO DE MADRID								
MADRID	90	15	32	14	12	11	5	1
Centro	4	1	2	0	1	0	0	0
Embajadores	1	0	1	0	0	0	0	0
Cortes	1	0	1	0	0	0	0	0
Universidad	1	0	0	0	1	0	0	0
Sol	1	1	0	0	0	0	0	0
Arganzuela	4	1	1	0	0	2	0	0
Imperial	1	0	1	0	0	0	0	0
Acacias	1	1	0	0	0	0	0	0
Delicias	1	0	0	0	0	1	0	0
Palos de Moguer	1	0	0	0	0	1	0	0
Retiro	10	0	5	1	2	1	0	1
Pacífico	1	0	0	0	1	0	0	0
Adelfas	1	0	0	0	0	1	0	0
Ibiza	6	0	4	1	0	0	0	1
Niño Jesús	2	0	1	0	1	0	0	0
Salamanca	5	0	2	1	1	1	0	0
Recoletos	1	0	0	1	0	0	0	0
Guindalera	3	0	1	0	1	1	0	0
Lista	1	0	1	0	0	0	0	0
Chamartín	6	2	3	0	1	0	0	0
El Viso	1	1	0	0	0	0	0	0
Prosperidad	1	0	1	0	0	0	0	0
Nueva España	1	0	1	0	0	0	0	0
Castilla	3	1	1	0	1	0	0	0
Tetuán	1	0	0	1	0	0	0	0
Bellas Vistas	1	0	0	1	0	0	0	0

DEFUNCIONES DE RESIDENTES EN LA COMUNIDAD DE MADRID MENORES DE UN AÑO, CLASIFICADAS POR EDAD, SEGUN MUNICIPIOS, ESTRATOS DE POBLACION Y AMBITOS GEOGRAFICOS DE RESIDENCIA {R/R} (CONT.)

	TODOS LOS MENORES 1 AÑO	EDAD						
		Menos de 24 horas	1 a 6 días	7 a 27 días	28 días a 2 meses	3 a 5 meses	6 a 8 meses	9 a 11 meses
Chamberí	5	1	2	1	1	0	0	0
Arapiles	1	0	0	0	1	0	0	0
Almagro	1	1	0	0	0	0	0	0
Vallehermoso	3	0	2	1	0	0	0	0
Fuencarral-El Pardo	2	0	1	0	0	0	1	0
Fuente Arroyo	1	0	0	0	0	0	1	0
Valverde	1	0	1	0	0	0	0	0
Moncloa-Aravaca	14	0	9	5	0	0	0	0
Ciudad Universitaria	13	0	9	4	0	0	0	0
Valdezarza	1	0	0	1	0	0	0	0
Latina	4	1	0	0	1	0	2	0
Los Cármenes	2	0	0	0	1	0	1	0
Aluche	2	1	0	0	0	0	1	0
Carabanchel	7	2	1	1	1	1	1	0
Comillas	1	0	0	0	0	0	1	0
Opañel	2	1	1	0	0	0	0	0
San Isidro	1	0	0	1	0	0	0	0
Vista Alegre	2	0	0	0	1	1	0	0
Abrantes	1	1	0	0	0	0	0	0
Usera	5	0	2	2	0	1	0	0
Orcasur	3	0	1	2	0	0	0	0
Almendrales	1	0	0	0	0	1	0	0
Moscardó	1	0	1	0	0	0	0	0
Puente de Vallecas	6	2	1	1	2	0	0	0
Entrevías	1	0	0	1	0	0	0	0
San Diego	2	0	1	0	1	0	0	0
Palomeras Bajas	1	0	0	0	1	0	0	0
Palomeras Sureste	1	1	0	0	0	0	0	0
Numancia	1	1	0	0	0	0	0	0
Moratalaz	1	1	0	0	0	0	0	0
Fontarrón	1	1	0	0	0	0	0	0

DEFUNCIONES DE RESIDENTES EN LA COMUNIDAD DE MADRID MENORES DE UN AÑO, CLASIFICADAS POR EDAD, SEGUN MUNICIPIOS, ESTRATOS DE POBLACION Y AMBITOS GEOGRAFICOS DE RESIDENCIA {R/R} (CONT.)

	TODOS LOS MENORES 1 AÑO	EDAD						
		Menos de 24 horas	1 a 6 días	7 a 27 días	28 días a 2 meses	3 a 5 meses	6 a 8 meses	9 a 11 meses

DISTRITOS Y BARRIOS DEL MUNICIPIO DE MADRID (CONT.)

Ciudad Lineal	6	1	2	0	1	2	0	0
Ventas	1	1	0	0	0	0	0	0
Pueblo Nuevo	2	0	0	0	0	2	0	0
Quintana	1	0	1	0	0	0	0	0
Concepción	1	0	0	0	1	0	0	0
San Pascual	1	0	1	0	0	0	0	0
Hortaleza	3	1	0	0	0	2	0	0
Canillas	2	1	0	0	0	1	0	0
Pinar del Rey	1	0	0	0	0	1	0	0
Villaverde	3	0	1	1	0	1	0	0
San Cristobal	1	0	1	0	0	0	0	0
Los Rosales	1	0	0	1	0	0	0	0
Los Angeles	1	0	0	0	0	1	0	0
Villa de Vallecas	1	0	0	0	0	0	1	0
Casco Histórico	1	0	0	0	0	0	1	0
San Blas	3	2	0	0	1	0	0	0
Arcos	1	0	0	0	1	0	0	0
Canillejas	2	2	0	0	0	0	0	0

AREA Y DISTRITO SANITARIO

Area 1 -Sur-Este	24	4	7	4	5	1	1	2
Arganda	6	1	1	2	1	0	0	1
Moratalaz	1	1	0	0	0	0	0	0
Retiro	10	0	5	1	2	1	0	1
Vallecas	7	2	1	1	2	0	1	0
Area 2 -Centro-Norte	16	3	5	4	3	1	0	0
Coslada	5	1	0	3	1	0	0	0
Salamanca	5	0	2	1	1	1	0	0
Chamartín	6	2	3	0	1	0	0	0

DEFUNCIONES DE RESIDENTES EN LA COMUNIDAD DE MADRID MENORES DE UN AÑO, CLASIFICADAS POR EDAD, SEGUN MUNICIPIOS, ESTRATOS DE POBLACION Y AMBITOS GEOGRAFICOS DE RESIDENCIA {R/R} (CONCL.)

	TODOS LOS MENORES 1 AÑO	EDAD						
		Menos de 24 horas	1 a 6 días	7 a 27 días	28 días a 2 meses	3 a 5 meses	6 a 8 meses	9 a 11 meses
AREA Y DISTRITO SANITARIO (CONT.)								
Area 3 -Este	4	2	0	1	1	0	0	0
Alcalá Henares	3	2	0	0	1	0	0	0
Torrejón Ardoz	1	0	0	1	0	0	0	0
Area 4 -Noreste	12	4	2	0	2	4	0	0
Ciudad Lineal	6	1	2	0	1	2	0	0
San Blas	3	2	0	0	1	0	0	0
Hortaleza	3	1	0	0	0	2	0	0
Area 5 -Norte	8	1	2	2	1	0	1	1
Alcobendas	4	1	1	1	1	0	0	0
Colmenar Viejo	1	0	0	0	0	0	0	1
Tetuán	1	0	0	1	0	0	0	0
Fuencarral	2	0	1	0	0	0	1	0
Area 6 -Oeste	22	0	11	7	1	1	1	1
Majadahonda	2	0	1	1	0	0	0	0
Collado Villalba	6	0	1	1	1	1	1	1
Moncloa	14	0	9	5	0	0	0	0
Area 7 -Centro-Oeste	13	3	4	1	3	0	2	0
Centro	4	1	2	0	1	0	0	0
Chamberí	5	1	2	1	1	0	0	0
Latina	4	1	0	0	1	0	2	0
Area 8 -Sur.Oeste I	7	2	2	1	0	0	1	1
Móstoles	4	2	1	0	0	0	0	1
Alcorcón	3	0	1	1	0	0	1	0
Area 9 -Sur.Oeste II	9	1	1	0	4	3	0	0
Leganés	5	0	1	0	1	3	0	0
Fuenlabrada	4	1	0	0	3	0	0	0
Area 10 -Sur I	6	0	1	3	1	1	0	0
Parla	4	0	1	3	0	0	0	0
Getafe	2	0	0	0	1	1	0	0
Area 11 -Sur II	23	3	7	4	2	6	1	0
Aranjuez	4	0	2	0	1	1	0	0
Arganzuela	4	1	1	0	0	2	0	0
Villaverde	3	0	1	1	0	1	0	0
Carabanchel	7	2	1	1	1	1	1	0
Usera	5	0	2	2	0	1	0	0

DEFUNCIONES PERINATALES DE RESIDENTES EN LA COMUNIDAD DE MADRID, CLASIFICADAS POR EDAD, SEGUN CAUSA DE MUERTE (LISTA DE MORTALIDAD PERINATAL CIE 9.^a) Y SEXO {R/R}

	TODAS LAS DEFUNCIONES PERINATALES	MUERTES FETALES TARDIAS			NACIDOS VIVOS						
		Menos de 28 semanas de gestación	De 28 semanas de gestación y más	No consta semanas de gestación	Menos de 24 horas	De 1 día	De 2 días	De 3 días	De 4 días	De 5 días	De 6 días

CAUSAS DE MUERTE
LISTA MORTALIDAD PERINATAL

01-93. TODAS LAS CAUSAS	T	296	14	109	36	45	12	27	17	14	12	10
	H	170	9	67	22	22	8	15	10	7	4	6
	M	126	5	42	14	23	4	12	7	7	8	4
01-05. Feto/RN afectado por enf de madre no relacionada con embar	T	0	0	0	0	0	0	0	0	0	0	0
	H	0	0	0	0	0	0	0	0	0	0	0
	M	0	0	0	0	0	0	0	0	0	0	0
01. Trastor hipertensivos y enf renales o del apa urinario materno	T	0	0	0	0	0	0	0	0	0	0	0
	H	0	0	0	0	0	0	0	0	0	0	0
	M	0	0	0	0	0	0	0	0	0	0	0
02. Infecciones de la madre	T	0	0	0	0	0	0	0	0	0	0	0
	H	0	0	0	0	0	0	0	0	0	0	0
	M	0	0	0	0	0	0	0	0	0	0	0
03. Otras enf crónicas de los apar circulat y resp de la madre	T	0	0	0	0	0	0	0	0	0	0	0
	H	0	0	0	0	0	0	0	0	0	0	0
	M	0	0	0	0	0	0	0	0	0	0	0
04. Traumatismo de la madre	T	0	0	0	0	0	0	0	0	0	0	0
	H	0	0	0	0	0	0	0	0	0	0	0
	M	0	0	0	0	0	0	0	0	0	0	0
05. Otras y sin especificación	T	0	0	0	0	0	0	0	0	0	0	0
	H	0	0	0	0	0	0	0	0	0	0	0
	M	0	0	0	0	0	0	0	0	0	0	0
06-11. Feto/RN afectado por complicaciones maternas del embarazo	T	5	1	1	2	1	0	0	0	0	0	0
	H	1	0	0	1	0	0	0	0	0	0	0
	M	4	1	1	1	1	0	0	0	0	0	0
06. Ruptura prematura de las membranas	T	3	1	0	1	1	0	0	0	0	0	0
	H	0	0	0	0	0	0	0	0	0	0	0
	M	3	1	0	1	1	0	0	0	0	0	0
07. Oligohidramnios	T	1	0	1	0	0	0	0	0	0	0	0
	H	0	0	0	0	0	0	0	0	0	0	0
	M	1	0	1	0	0	0	0	0	0	0	0
08. Hidramnios	T	0	0	0	0	0	0	0	0	0	0	0
	H	0	0	0	0	0	0	0	0	0	0	0
	M	0	0	0	0	0	0	0	0	0	0	0
09. Embarazo ectópico	T	0	0	0	0	0	0	0	0	0	0	0
	H	0	0	0	0	0	0	0	0	0	0	0
	M	0	0	0	0	0	0	0	0	0	0	0
10. Embarazo Múltiple	T	0	0	0	0	0	0	0	0	0	0	0
	H	0	0	0	0	0	0	0	0	0	0	0
	M	0	0	0	0	0	0	0	0	0	0	0
11. Otras y sin especificación	T	1	0	0	1	0	0	0	0	0	0	0
	H	1	0	0	1	0	0	0	0	0	0	0
	M	0	0	0	0	0	0	0	0	0	0	0
12-17. Feto/RN afectado por complic de placenta cordón o membranas	T	45	5	33	4	3	0	0	0	0	0	0
	H	29	4	21	3	1	0	0	0	0	0	0
	M	16	1	12	1	2	0	0	0	0	0	0
12. Placenta previa	T	0	0	0	0	0	0	0	0	0	0	0
	H	0	0	0	0	0	0	0	0	0	0	0
	M	0	0	0	0	0	0	0	0	0	0	0
13. Otras formas de desprendimiento y hemorragia placentarias	T	15	2	9	1	3	0	0	0	0	0	0
	H	8	1	5	1	1	0	0	0	0	0	0
	M	7	1	4	0	2	0	0	0	0	0	0
14. Otras anor mort/func de placenta y sindro de transfusión place	T	14	3	11	0	0	0	0	0	0	0	0
	H	8	3	5	0	0	0	0	0	0	0	0
	M	6	0	6	0	0	0	0	0	0	0	0
15. Prolapso del cordón umbilical	T	0	0	0	0	0	0	0	0	0	0	0
	H	0	0	0	0	0	0	0	0	0	0	0
	M	0	0	0	0	0	0	0	0	0	0	0

DEFUNCIONES PERINATALES DE RESIDENTES EN LA COMUNIDAD DE MADRID, CLASIFICADAS POR EDAD, SEGUN CAUSA DE MUERTE (LISTA DE MORTALIDAD PERINATAL CIE 9.^a) Y SEXO {R/R} (CONT.)

		TODAS LAS DEFUNCIONES PERINATALES	MUERTES FETALES TARDIAS			NACIDOS VIVOS						
			Menos de 28 semanas de gestación	De 28 semanas de gestación y más	No consta semanas de gestación	Menos de 24 horas	De 1 día	De 2 días	De 3 días	De 4 días	De 5 días	De 6 días
16. Otras complicaciones del cordón umbilical	T	15	0	12	3	0	0	0	0	0	0	0
	H	12	0	10	2	0	0	0	0	0	0	0
	M	3	0	2	1	0	0	0	0	0	0	0
17. Complic y anorm no especificadas del corión y del amnios	T	1	0	1	0	0	0	0	0	0	0	0
	H	1	0	1	0	0	0	0	0	0	0	0
	M	0	0	0	0	0	0	0	0	0	0	0
18-24. Feto/RN afectado por otras complicaci del trabajo y del parto	T	0	0	0	0	0	0	0	0	0	0	0
	H	0	0	0	0	0	0	0	0	0	0	0
	M	0	0	0	0	0	0	0	0	0	0	0
18. Parto de nalgas y extracción	T	0	0	0	0	0	0	0	0	0	0	0
	H	0	0	0	0	0	0	0	0	0	0	0
	M	0	0	0	0	0	0	0	0	0	0	0
19. Otra present y posic anómala o desproporc feto pelviana	T	0	0	0	0	0	0	0	0	0	0	0
	H	0	0	0	0	0	0	0	0	0	0	0
	M	0	0	0	0	0	0	0	0	0	0	0
20. Parto con fórceps	T	0	0	0	0	0	0	0	0	0	0	0
	H	0	0	0	0	0	0	0	0	0	0	0
	M	0	0	0	0	0	0	0	0	0	0	0
21. Parto con ventosa extractora	T	0	0	0	0	0	0	0	0	0	0	0
	H	0	0	0	0	0	0	0	0	0	0	0
	M	0	0	0	0	0	0	0	0	0	0	0
22. Parto con cesárea	T	0	0	0	0	0	0	0	0	0	0	0
	H	0	0	0	0	0	0	0	0	0	0	0
	M	0	0	0	0	0	0	0	0	0	0	0
23. Analgesia y anestesia maternas	T	0	0	0	0	0	0	0	0	0	0	0
	H	0	0	0	0	0	0	0	0	0	0	0
	M	0	0	0	0	0	0	0	0	0	0	0
24. Otras complicaci del trabajo del parto y sin especificación	T	0	0	0	0	0	0	0	0	0	0	0
	H	0	0	0	0	0	0	0	0	0	0	0
	M	0	0	0	0	0	0	0	0	0	0	0
25. Crecimiento fetal lento y desnutrición fetal	T	0	0	0	0	0	0	0	0	0	0	0
	H	0	0	0	0	0	0	0	0	0	0	0
	M	0	0	0	0	0	0	0	0	0	0	0
26-27. Trast relac con la durac corta gest y otra forma peso bajo	T	28	2	0	2	5	5	8	1	2	2	1
	H	13	0	0	1	2	4	4	1	1	0	0
	M	15	2	0	1	3	1	4	0	1	2	1
26. Inmadurez extrema	T	14	2	0	2	5	1	1	1	1	1	0
	H	7	0	0	1	2	1	1	1	1	0	0
	M	7	2	0	1	3	0	0	0	0	1	0
27. Otros recién nacidos a pretérmino	T	14	0	0	0	0	4	7	0	1	1	1
	H	6	0	0	0	0	3	3	0	0	0	0
	M	8	0	0	0	0	1	4	0	1	1	1
28. Trast relac duración prolongada gesta/peso elevado al nacer	T	0	0	0	0	0	0	0	0	0	0	0
	H	0	0	0	0	0	0	0	0	0	0	0
	M	0	0	0	0	0	0	0	0	0	0	0
29-32. Traumatismo del nacimiento	T	0	0	0	0	0	0	0	0	0	0	0
	H	0	0	0	0	0	0	0	0	0	0	0
	M	0	0	0	0	0	0	0	0	0	0	0
29. Hemorragia subdural y cerebral	T	0	0	0	0	0	0	0	0	0	0	0
	H	0	0	0	0	0	0	0	0	0	0	0
	M	0	0	0	0	0	0	0	0	0	0	0
30. Otros traumatismos del esqueleto	T	0	0	0	0	0	0	0	0	0	0	0
	H	0	0	0	0	0	0	0	0	0	0	0
	M	0	0	0	0	0	0	0	0	0	0	0
31. Traumatismo de pares craneales y de los nervios periféricos	T	0	0	0	0	0	0	0	0	0	0	0
	H	0	0	0	0	0	0	0	0	0	0	0
	M	0	0	0	0	0	0	0	0	0	0	0

DEFUNCIONES PERINATALES DE RESIDENTES EN LA COMUNIDAD DE MADRID, CLASIFICADAS POR EDAD, SEGUN CAUSA DE MUERTE (LISTA DE MORTALIDAD PERINATAL CIE 9.^a) Y SEXO {R/R} (CONT.)

		TODAS LAS DEFUNCIONES PERINATALES	MUERTES FETALES TARDIAS			NACIDOS VIVOS							
			Menos de 28 semanas de gestación	De 28 semanas de gestación y más	No consta semanas de gestación	Menos de 24 horas	De 1 día	De 2 días	De 3 días	De 4 días	De 5 días	De 6 días	
32. Otros y sin especificación	T	0	0	0	0	0	0	0	0	0	0	0	0
	H	0	0	0	0	0	0	0	0	0	0	0	0
	M	0	0	0	0	0	0	0	0	0	0	0	0
33-35. Hipoxia intrauterina y asfixia al nacer	T	53	1	40	6	2	0	2	1	0	0	0	1
	H	34	0	25	4	1	0	2	1	0	0	0	1
	M	19	1	15	2	1	0	0	0	0	0	0	0
33. Defunc fetal por asfixia/anoxia antes o durante el parto	T	39	1	31	5	1	0	1	0	0	0	0	0
	H	25	0	20	3	1	0	1	0	0	0	0	0
	M	14	1	11	2	0	0	0	0	0	0	0	0
34. Sufrim fetal ant/durante trabajo o sin espec en nacido vivo	T	13	0	9	1	0	0	1	1	0	0	0	1
	H	9	0	5	1	0	0	1	1	0	0	0	1
	M	4	0	4	0	0	0	0	0	0	0	0	0
35. Asfixia en nacido vivo	T	1	0	0	0	1	0	0	0	0	0	0	0
	H	0	0	0	0	0	0	0	0	0	0	0	0
	M	1	0	0	0	1	0	0	0	0	0	0	0
36. Síndrome de dificultad respiratoria	T	10	0	0	0	2	2	3	0	0	1	2	
	H	7	0	0	0	2	1	3	0	0	0	1	
	M	3	0	0	0	0	1	0	0	0	1	1	
37-39. Otras efeciones respiratorias del feto y del nacido	T	19	0	0	0	7	3	1	3	1	1	3	
	H	10	0	0	0	3	2	0	2	1	0	2	
	M	9	0	0	0	4	1	1	1	0	1	1	
37. Síndrome de aspiración masiva	T	1	0	0	0	0	0	0	1	0	0	0	
	H	0	0	0	0	0	0	0	0	0	0	0	
	M	1	0	0	0	0	0	0	1	0	0	0	
38. Hemorragia pulmonar	T	5	0	0	0	0	1	1	0	1	1	1	
	H	2	0	0	0	0	0	0	0	1	0	1	
	M	3	0	0	0	0	1	1	0	0	1	0	
39. Otros problemas resp y los no espec post al nacimiento	T	13	0	0	0	7	2	0	2	0	0	2	
	H	8	0	0	0	3	2	0	2	0	0	1	
	M	5	0	0	0	4	0	0	0	0	0	1	
40-44. Infecciones propias del periodo perinatal	T	3	0	1	0	1	0	1	0	0	0	0	
	H	2	0	0	0	1	0	1	0	0	0	0	
	M	1	0	1	0	0	0	0	0	0	0	0	
40. Rubéola congénita	T	0	0	0	0	0	0	0	0	0	0	0	
	H	0	0	0	0	0	0	0	0	0	0	0	
	M	0	0	0	0	0	0	0	0	0	0	0	
41. Infección virica citomegálica congénita	T	0	0	0	0	0	0	0	0	0	0	0	
	H	0	0	0	0	0	0	0	0	0	0	0	
	M	0	0	0	0	0	0	0	0	0	0	0	
42. Ontalitis del recién nacido	T	0	0	0	0	0	0	0	0	0	0	0	
	H	0	0	0	0	0	0	0	0	0	0	0	
	M	0	0	0	0	0	0	0	0	0	0	0	
43. Infección neonatal por Cándida	T	0	0	0	0	0	0	0	0	0	0	0	
	H	0	0	0	0	0	0	0	0	0	0	0	
	M	0	0	0	0	0	0	0	0	0	0	0	
44. Otras infecciones propias del periodo perinatal	T	3	0	1	0	1	0	1	0	0	0	0	
	H	2	0	0	0	1	0	1	0	0	0	0	
	M	1	0	1	0	0	0	0	0	0	0	0	
45-50. Otras infecciones	T	4	0	0	0	0	0	0	1	1	0	2	
	H	1	0	0	0	0	0	0	0	0	0	1	
	M	3	0	0	0	0	0	0	1	1	0	1	
45. Enfermedades infecciosas intestinales	T	0	0	0	0	0	0	0	0	0	0	0	
	H	0	0	0	0	0	0	0	0	0	0	0	
	M	0	0	0	0	0	0	0	0	0	0	0	
46. Septicemia	T	4	0	0	0	0	0	0	1	1	0	2	
	H	1	0	0	0	0	0	0	0	0	0	1	
	M	3	0	0	0	0	0	0	1	1	0	1	

DEFUNCIONES PERINATALES DE RESIDENTES EN LA COMUNIDAD DE MADRID, CLASIFICADAS POR EDAD, SEGUN CAUSA DE MUERTE (LISTA DE MORTALIDAD PERINATAL CIE 9.^a) Y SEXO {R/R} (CONT.)

		TODAS LAS DEFUNCIONES PERINATALES	MUERTES FETALES TARDIAS			NACIDOS VIVOS						
			Menos de 28 semanas de gestación	De 28 semanas de gestación y más	No consta semanas de gestación	Menos de 24 horas	De 1 día	De 2 días	De 3 días	De 4 días	De 5 días	De 6 días
47. Enfermedades víricas	T	0	0	0	0	0	0	0	0	0	0	0
	H	0	0	0	0	0	0	0	0	0	0	0
	M	0	0	0	0	0	0	0	0	0	0	0
48. Sífilis congénita	T	0	0	0	0	0	0	0	0	0	0	0
	H	0	0	0	0	0	0	0	0	0	0	0
	M	0	0	0	0	0	0	0	0	0	0	0
49. Toxoplasmosis	T	0	0	0	0	0	0	0	0	0	0	0
	H	0	0	0	0	0	0	0	0	0	0	0
	M	0	0	0	0	0	0	0	0	0	0	0
50. Otras enfermedades infecciosas y parasitarias	T	0	0	0	0	0	0	0	0	0	0	0
	H	0	0	0	0	0	0	0	0	0	0	0
	M	0	0	0	0	0	0	0	0	0	0	0
51-54. Hemorragia fetal y neonatal	T	2	0	0	0	1	0	0	0	0	1	0
	H	1	0	0	0	1	0	0	0	0	0	0
	M	1	0	0	0	0	0	0	0	0	1	0
51. Pérdida de sangre fetal	T	0	0	0	0	0	0	0	0	0	0	0
	H	0	0	0	0	0	0	0	0	0	0	0
	M	0	0	0	0	0	0	0	0	0	0	0
52. Hemorragia intraventricular	T	0	0	0	0	0	0	0	0	0	0	0
	H	0	0	0	0	0	0	0	0	0	0	0
	M	0	0	0	0	0	0	0	0	0	0	0
53. Hemorragia suprarrenal	T	0	0	0	0	0	0	0	0	0	0	0
	H	0	0	0	0	0	0	0	0	0	0	0
	M	0	0	0	0	0	0	0	0	0	0	0
54. Otras y sin especificación	T	2	0	0	0	1	0	0	0	0	1	0
	H	1	0	0	0	1	0	0	0	0	0	0
	M	1	0	0	0	0	0	0	0	0	1	0
55-60. Enf hemolítica del feto/RN debida a isosensibilización	T	1	0	1	0	0	0	0	0	0	0	0
	H	1	0	1	0	0	0	0	0	0	0	0
	M	0	0	0	0	0	0	0	0	0	0	0
55. Enf hemolítica debida a isosensibilización por el factor Rh	T	1	0	1	0	0	0	0	0	0	0	0
	H	1	0	1	0	0	0	0	0	0	0	0
	M	0	0	0	0	0	0	0	0	0	0	0
56. Enf hemolítica debida a isosensibilización ABO	T	0	0	0	0	0	0	0	0	0	0	0
	H	0	0	0	0	0	0	0	0	0	0	0
	M	0	0	0	0	0	0	0	0	0	0	0
57. Enf hemolítica debida a otra isosensibilización y a la no especificada	T	0	0	0	0	0	0	0	0	0	0	0
	H	0	0	0	0	0	0	0	0	0	0	0
	M	0	0	0	0	0	0	0	0	0	0	0
58. Hidropesía fetal debida a isosensibilización	T	0	0	0	0	0	0	0	0	0	0	0
	H	0	0	0	0	0	0	0	0	0	0	0
	M	0	0	0	0	0	0	0	0	0	0	0
59. Kernicterus debido a isosensibilización	T	0	0	0	0	0	0	0	0	0	0	0
	H	0	0	0	0	0	0	0	0	0	0	0
	M	0	0	0	0	0	0	0	0	0	0	0
60. Anemia tardía debida a isosensibilización	T	0	0	0	0	0	0	0	0	0	0	0
	H	0	0	0	0	0	0	0	0	0	0	0
	M	0	0	0	0	0	0	0	0	0	0	0
61. Otras formas de ictericia perinatal	T	0	0	0	0	0	0	0	0	0	0	0
	H	0	0	0	0	0	0	0	0	0	0	0
	M	0	0	0	0	0	0	0	0	0	0	0
62-67. Trast endocrinos y metabólicos propios del feto y del RN	T	0	0	0	0	0	0	0	0	0	0	0
	H	0	0	0	0	0	0	0	0	0	0	0
	M	0	0	0	0	0	0	0	0	0	0	0
62. Síndrome del recién nacido de madre diabética	T	0	0	0	0	0	0	0	0	0	0	0
	H	0	0	0	0	0	0	0	0	0	0	0
	M	0	0	0	0	0	0	0	0	0	0	0
63. Tirotoxicosis neonatal	T	0	0	0	0	0	0	0	0	0	0	0
	H	0	0	0	0	0	0	0	0	0	0	0
	M	0	0	0	0	0	0	0	0	0	0	0

DEFUNCIONES PERINATALES DE RESIDENTES EN LA COMUNIDAD DE MADRID, CLASIFICADAS POR EDAD, SEGUN CAUSA DE MUERTE (LISTA DE MORTALIDAD PERINATAL CIE 9.^a) Y SEXO {R/R} (CONT.)

		TODAS LAS DEFUNCIONES PERINATALES	MUERTES FETALES TARDIAS			NACIDOS VIVOS						
			Menos de 28 semanas de gestación	De 28 semanas de gestación y más	No consta semanas de gestación	Menos de 24 horas	De 1 día	De 2 días	De 3 días	De 4 días	De 5 días	De 6 días
64. Hipocalcemia e hipomagnesemia del recién nacido	T	0	0	0	0	0	0	0	0	0	0	0
	H	0	0	0	0	0	0	0	0	0	0	0
	M	0	0	0	0	0	0	0	0	0	0	0
65. Hipoglicemia neonatal	T	0	0	0	0	0	0	0	0	0	0	0
	H	0	0	0	0	0	0	0	0	0	0	0
	M	0	0	0	0	0	0	0	0	0	0	0
66. Acidosis metabólica tardía del recién nacido	T	0	0	0	0	0	0	0	0	0	0	0
	H	0	0	0	0	0	0	0	0	0	0	0
	M	0	0	0	0	0	0	0	0	0	0	0
67. Otros y sin especificación	T	0	0	0	0	0	0	0	0	0	0	0
	H	0	0	0	0	0	0	0	0	0	0	0
	M	0	0	0	0	0	0	0	0	0	0	0
68-69. Trastornos hematológicos del feto y del RN	T	1	0	0	0	0	0	0	0	1	0	0
	H	1	0	0	0	0	0	0	0	1	0	0
	M	0	0	0	0	0	0	0	0	0	0	0
68. Enfermedad hemorrágica del recién nacido	T	1	0	0	0	0	0	0	0	1	0	0
	H	1	0	0	0	0	0	0	0	1	0	0
	M	0	0	0	0	0	0	0	0	0	0	0
69. Otras y sin especificación	T	0	0	0	0	0	0	0	0	0	0	0
	H	0	0	0	0	0	0	0	0	0	0	0
	M	0	0	0	0	0	0	0	0	0	0	0
70. Trastornos perinatales del aparato digestivo	T	0	0	0	0	0	0	0	0	0	0	0
	H	0	0	0	0	0	0	0	0	0	0	0
	M	0	0	0	0	0	0	0	0	0	0	0
71-72. Afecciones asoc con regulac tegument y temperatura feto/RN	T	0	0	0	0	0	0	0	0	0	0	0
	H	0	0	0	0	0	0	0	0	0	0	0
	M	0	0	0	0	0	0	0	0	0	0	0
71. Síndrome del enfriamiento en el recién nacido	T	0	0	0	0	0	0	0	0	0	0	0
	H	0	0	0	0	0	0	0	0	0	0	0
	M	0	0	0	0	0	0	0	0	0	0	0
72. Otras y sin especificar	T	0	0	0	0	0	0	0	0	0	0	0
	H	0	0	0	0	0	0	0	0	0	0	0
	M	0	0	0	0	0	0	0	0	0	0	0
73. Otras afecciones y las mal defini originadas en periodo perinatal	T	60	3	28	22	7	0	0	0	0	0	0
	H	36	3	16	13	4	0	0	0	0	0	0
	M	24	0	12	9	3	0	0	0	0	0	0
74-84. Anomalias congénitas	T	46	2	5	0	16	1	8	7	4	2	1
	H	28	2	4	0	7	1	3	5	3	2	1
	M	18	0	1	0	9	0	5	2	1	0	0
74. Anencefalia y anomalías similares	T	5	0	1	0	4	0	0	0	0	0	0
	H	1	0	1	0	0	0	0	0	0	0	0
	M	4	0	0	0	4	0	0	0	0	0	0
75. Espina bifida	T	1	0	0	0	0	0	0	1	0	0	0
	H	1	0	0	0	0	0	0	1	0	0	0
	M	0	0	0	0	0	0	0	0	0	0	0
76. Hidrocefalia congénita	T	1	0	1	0	0	0	0	0	0	0	0
	H	0	0	0	0	0	0	0	0	0	0	0
	M	1	0	1	0	0	0	0	0	0	0	0
77. Otras anomalías congénitas del Sistema Nervioso y del ojo	T	1	0	0	0	1	0	0	0	0	0	0
	H	1	0	0	0	1	0	0	0	0	0	0
	M	0	0	0	0	0	0	0	0	0	0	0
78. Anomalías congénitas del aparato circulatorio	T	10	0	0	0	2	0	1	4	1	1	1
	H	8	0	0	0	1	0	1	3	1	1	1
	M	2	0	0	0	1	0	0	1	0	0	0
79. Anomalías congénitas del aparato respiratorio	T	1	0	0	0	1	0	0	0	0	0	0
	H	1	0	0	0	1	0	0	0	0	0	0
	M	0	0	0	0	0	0	0	0	0	0	0

DEFUNCIONES PERINATALES DE RESIDENTES EN LA COMUNIDAD DE MADRID, CLASIFICADAS POR EDAD, SEGUN CAUSA DE MUERTE (LISTA DE MORTALIDAD PERINATAL CIE 9.^a) Y SEXO {R/R} (CONCL.)

		TODAS LAS DEFUNCIONES PERINATALES	MUERTES FETALES TARDIAS			NACIDOS VIVOS						
			Menos de 28 semanas de gestación	De 28 semanas de gestación y más	No consta semanas de gestación	Menos de 24 horas	De 1 día	De 2 días	De 3 días	De 4 días	De 5 días	De 6 días
80. Anomalías congénitas del aparato digestivo	T	1	0	0	0	0	0	0	1	0	0	0
	H	0	0	0	0	0	0	0	0	0	0	0
	M	1	0	0	0	0	0	0	1	0	0	0
81. Anomalías congénitas del aparato genitourinario	T	0	0	0	0	0	0	0	0	0	0	0
	H	0	0	0	0	0	0	0	0	0	0	0
	M	0	0	0	0	0	0	0	0	0	0	0
82. Anomalías osteomusculares	T	4	1	0	0	2	0	0	0	0	1	0
	H	4	1	0	0	2	0	0	0	0	1	0
	M	0	0	0	0	0	0	0	0	0	0	0
83. Anomalías cromosómicas	T	1	0	0	0	0	0	1	0	0	0	0
	H	0	0	0	0	0	0	0	0	0	0	0
	M	1	0	0	0	0	0	1	0	0	0	0
84. Otras anomalías congénitas y la no especificada	T	21	1	3	0	6	1	6	1	3	0	0
	H	12	1	3	0	2	1	2	1	2	0	0
	M	9	0	0	0	4	0	4	0	1	0	0
85-87. Otras enfermedades	T	17	0	0	0	0	1	3	3	5	5	0
	H	5	0	0	0	0	0	2	0	1	2	0
	M	12	0	0	0	0	1	1	3	4	3	0
85. Enf de la sangre y de los órganos hematopoyéticos	T	0	0	0	0	0	0	0	0	0	0	0
	H	0	0	0	0	0	0	0	0	0	0	0
	M	0	0	0	0	0	0	0	0	0	0	0
86. Neumonía e influenza	T	1	0	0	0	0	0	0	1	0	0	0
	H	0	0	0	0	0	0	0	0	0	0	0
	M	1	0	0	0	0	0	0	1	0	0	0
87. Otras afecciones, síntomas y estados morbosos mal definid	T	16	0	0	0	0	1	3	2	5	5	0
	H	5	0	0	0	0	0	2	0	1	2	0
	M	11	0	0	0	0	1	1	2	4	3	0
88-93. Causas externas	T	2	0	0	0	0	0	1	1	0	0	0
	H	1	0	0	0	0	0	0	1	0	0	0
	M	1	0	0	0	0	0	1	0	0	0	0
88. Calor excesivo	T	0	0	0	0	0	0	0	0	0	0	0
	H	0	0	0	0	0	0	0	0	0	0	0
	M	0	0	0	0	0	0	0	0	0	0	0
89. Frío excesivo	T	0	0	0	0	0	0	0	0	0	0	0
	H	0	0	0	0	0	0	0	0	0	0	0
	M	0	0	0	0	0	0	0	0	0	0	0
90. Hambre, sed, exposición a la intemperie, negligencia	T	0	0	0	0	0	0	0	0	0	0	0
	H	0	0	0	0	0	0	0	0	0	0	0
	M	0	0	0	0	0	0	0	0	0	0	0
91. Inhalac/ingestión de alim que causa obstru vías resp o sofocac	T	0	0	0	0	0	0	0	0	0	0	0
	H	0	0	0	0	0	0	0	0	0	0	0
	M	0	0	0	0	0	0	0	0	0	0	0
92. Sofocación mecánica accidental	T	0	0	0	0	0	0	0	0	0	0	0
	H	0	0	0	0	0	0	0	0	0	0	0
	M	0	0	0	0	0	0	0	0	0	0	0
93. Otras causas externas	T	2	0	0	0	0	0	1	1	0	0	0
	H	1	0	0	0	0	0	0	1	0	0	0
	M	1	0	0	0	0	0	1	0	0	0	0

MUERTES FETALES TARDIAS DE MADRES RESIDENTES EN LA COMUNIDAD DE MADRID, CLASIFICADAS POR SEMANAS DE GESTACION, SEGUN CAUSA DE MUERTE (LISTA DE MORTALIDAD PERINATAL CIE 9.^a) Y SEXO {R/R}

	TODAS LAS MUERTES FETALES TARDIAS	SEMANAS DE GESTACION					
		Menos de 28 semanas	De 28 a 31 semanas	De 32 a 36 semanas	De 37 a 41 semanas	42 y más semanas	No consta

CAUSAS DE MUERTE
LISTA MORTALIDAD PERINATAL

01-93. TODAS LAS CAUSAS	T	159	14	20	32	55	2	36
	H	98	9	10	19	37	1	22
	M	61	5	10	13	18	1	14
01-05. Feto/RN afectado por enf de madre no relacionada con embar	T	0	0	0	0	0	0	0
	H	0	0	0	0	0	0	0
	M	0	0	0	0	0	0	0
01. Trastor hipertensivos y enf renales o del apa urinario materno	T	0	0	0	0	0	0	0
	H	0	0	0	0	0	0	0
	M	0	0	0	0	0	0	0
02. Infecciones de la madre	T	0	0	0	0	0	0	0
	H	0	0	0	0	0	0	0
	M	0	0	0	0	0	0	0
03. Otras enf crónicas de los apar circulat y resp de la madre	T	0	0	0	0	0	0	0
	H	0	0	0	0	0	0	0
	M	0	0	0	0	0	0	0
04. Traumatismo de la madre	T	0	0	0	0	0	0	0
	H	0	0	0	0	0	0	0
	M	0	0	0	0	0	0	0
05. Otras y sin especificación	T	0	0	0	0	0	0	0
	H	0	0	0	0	0	0	0
	M	0	0	0	0	0	0	0
06-11. Feto/RN afectado por complicaciones maternas del embarazo	T	4	1	1	0	0	0	2
	H	1	0	0	0	0	0	1
	M	3	1	1	0	0	0	1
06. Ruptura prematura de las membranas	T	2	1	0	0	0	0	1
	H	0	0	0	0	0	0	0
	M	2	1	0	0	0	0	1
07. Oligohidramnios	T	1	0	1	0	0	0	0
	H	0	0	0	0	0	0	0
	M	1	0	1	0	0	0	0
08. Hidramnios	T	0	0	0	0	0	0	0
	H	0	0	0	0	0	0	0
	M	0	0	0	0	0	0	0
09. Embarazo ectópico	T	0	0	0	0	0	0	0
	H	0	0	0	0	0	0	0
	M	0	0	0	0	0	0	0
10. Embarazo Múltiple	T	0	0	0	0	0	0	0
	H	0	0	0	0	0	0	0
	M	0	0	0	0	0	0	0
11. Otras y sin especificación	T	1	0	0	0	0	0	0
	H	1	0	0	0	0	0	1
	M	0	0	0	0	0	0	0
12-17. Feto/RN afectado por complic de placenta cordón o membranas	T	42	5	6	7	20	0	4
	H	28	4	3	5	13	0	3
	M	14	1	3	2	7	0	1
12. Placenta previa	T	0	0	0	0	0	0	0
	H	0	0	0	0	0	0	0
	M	0	0	0	0	0	0	0
13. Otras formas de desprendimiento y hemo-rragia placentarias	T	12	2	3	2	4	0	1
	H	7	1	1	2	2	0	1
	M	5	1	2	0	2	0	0
14. Otras anor mort/func de placenta y sindro de transfusión place	T	14	3	2	3	6	0	0
	H	8	3	1	2	2	0	0
	M	6	0	1	1	4	0	0
15. Prolapso del cordón umbilical	T	0	0	0	0	0	0	0
	H	0	0	0	0	0	0	0
	M	0	0	0	0	0	0	0

MUERTES FETALES TARDIAS DE MADRES RESIDENTES EN LA COMUNIDAD DE MADRID, CLASIFICADAS POR SEMANAS DE GESTACION, SEGUN CAUSA DE MUERTE (LISTA DE MORTALIDAD PERINATAL CIE 9.^a) Y SEXO {R/R} (CONT.)

		TODAS LAS MUERTES FETALES TARDIAS	SEMANAS DE GESTACION					No consta
			Menos de 28 semanas	De 28 a 31 semanas	De 32 a 36 semanas	De 37 a 41 semanas	42 y más semanas	
16. Otras complicaciones del cordón umbilical	T	15	0	1	2	9	0	3
	H	12	0	1	1	8	0	2
	M	3	0	0	1	1	0	1
17. Complic y anorm no especificadas del corión y del amnios	T	1	0	0	0	1	0	0
	H	1	0	0	0	1	0	0
	M	0	0	0	0	0	0	0
18-24. Feto/RN afectado por otras complicaci del trabajo y del parto	T	0	0	0	0	0	0	0
	H	0	0	0	0	0	0	0
	M	0	0	0	0	0	0	0
18. Parto de nalgas y extracción	T	0	0	0	0	0	0	0
	H	0	0	0	0	0	0	0
	M	0	0	0	0	0	0	0
19. Otra present y posic anómala o desproporc feto pelviana	T	0	0	0	0	0	0	0
	H	0	0	0	0	0	0	0
	M	0	0	0	0	0	0	0
20. Parto con fórceps	T	0	0	0	0	0	0	0
	H	0	0	0	0	0	0	0
	M	0	0	0	0	0	0	0
21. Parto con ventosa extractora	T	0	0	0	0	0	0	0
	H	0	0	0	0	0	0	0
	M	0	0	0	0	0	0	0
22. Parto con cesárea	T	0	0	0	0	0	0	0
	H	0	0	0	0	0	0	0
	M	0	0	0	0	0	0	0
23. Analgesia y anestesia maternas	T	0	0	0	0	0	0	0
	H	0	0	0	0	0	0	0
	M	0	0	0	0	0	0	0
24. Otras complicaci del trabajo del parto y sin especificación	T	0	0	0	0	0	0	0
	H	0	0	0	0	0	0	0
	M	0	0	0	0	0	0	0
25. Crecimiento fetal lento y desnutrición fetal	T	0	0	0	0	0	0	0
	H	0	0	0	0	0	0	0
	M	0	0	0	0	0	0	0
26-27. Trast relac con la durac corta gest y otra forma peso bajo	T	4	2	0	0	0	0	2
	H	1	0	0	0	0	0	1
	M	3	2	0	0	0	0	1
26. Inmaturidad extrema	T	4	2	0	0	0	0	2
	H	1	0	0	0	0	0	1
	M	3	2	0	0	0	0	1
27. Otros recién nacidos a pretérmino	T	0	0	0	0	0	0	0
	H	0	0	0	0	0	0	0
	M	0	0	0	0	0	0	0
28. Trast relac duración prolongada gesta/peso elevado al nacer	T	0	0	0	0	0	0	0
	H	0	0	0	0	0	0	0
	M	0	0	0	0	0	0	0
29-32. Traumatismo del nacimiento	T	0	0	0	0	0	0	0
	H	0	0	0	0	0	0	0
	M	0	0	0	0	0	0	0
29. Hemorragia subdural y cerebral	T	0	0	0	0	0	0	0
	H	0	0	0	0	0	0	0
	M	0	0	0	0	0	0	0
30. Otros traumatismos del esqueleto	T	0	0	0	0	0	0	0
	H	0	0	0	0	0	0	0
	M	0	0	0	0	0	0	0
31. Traumatismo de pares craneales y de los nervios periféricos	T	0	0	0	0	0	0	0
	H	0	0	0	0	0	0	0
	M	0	0	0	0	0	0	0

MUERTES FETALES TARDIAS DE MADRES RESIDENTES EN LA COMUNIDAD DE MADRID, CLASIFICADAS POR SEMANAS DE GESTACION, SEGUN CAUSA DE MUERTE (LISTA DE MORTALIDAD PERINATAL CIE 9.^a) Y SEXO {R/R} (CONT.)

		TODAS LAS MUERTES FETALES TARDIAS	SEMANAS DE GESTACION					No consta
			Menos de 28 semanas	De 28 a 31 semanas	De 32 a 36 semanas	De 37 a 41 semanas	42 y más semanas	
32. Otros y sin especificación	T	0	0	0	0	0	0	0
	H	0	0	0	0	0	0	0
	M	0	0	0	0	0	0	0
33-35. Hipoxia intrauterina y asfixia al nacer	T	47	1	6	12	22	0	6
	H	29	0	5	4	16	0	4
	M	18	1	1	8	6	0	2
33. Defunc fetal por asfixia/anoxia antes o durante el parto	T	37	1	3	9	19	0	5
	H	23	0	3	4	13	0	3
	M	14	1	0	5	6	0	2
34. Sufrim fetal ant/durante trabajo o sin espec en nacido vivo	T	10	0	3	3	3	0	1
	H	6	0	2	0	3	0	1
	M	4	0	1	3	0	0	0
35. Asfixia en nacido vivo	T	0	0	0	0	0	0	0
	H	0	0	0	0	0	0	0
	M	0	0	0	0	0	0	0
36. Síndrome de dificultad respiratoria	T	0	0	0	0	0	0	0
	H	0	0	0	0	0	0	0
	M	0	0	0	0	0	0	0
37-39. Otras efeciones respiratorias del feto y del nacido	T	0	0	0	0	0	0	0
	H	0	0	0	0	0	0	0
	M	0	0	0	0	0	0	0
37. Síndrome de aspiración masiva	T	0	0	0	0	0	0	0
	H	0	0	0	0	0	0	0
	M	0	0	0	0	0	0	0
38. Hemorragia pulmonar	T	0	0	0	0	0	0	0
	H	0	0	0	0	0	0	0
	M	0	0	0	0	0	0	0
39. Otros problemas resp y los no espec post al nacimiento	T	0	0	0	0	0	0	0
	H	0	0	0	0	0	0	0
	M	0	0	0	0	0	0	0
40-44. Infecciones propias del periodo perinatal	T	1	0	1	0	0	0	0
	H	0	0	0	0	0	0	0
	M	1	0	1	0	0	0	0
40. Rubeola congénita	T	0	0	0	0	0	0	0
	H	0	0	0	0	0	0	0
	M	0	0	0	0	0	0	0
41. Infección vírica citomegálica congénita	T	0	0	0	0	0	0	0
	H	0	0	0	0	0	0	0
	M	0	0	0	0	0	0	0
42. Onfalitis del recién nacido	T	0	0	0	0	0	0	0
	H	0	0	0	0	0	0	0
	M	0	0	0	0	0	0	0
43. Infección neonatal por Cándida	T	0	0	0	0	0	0	0
	H	0	0	0	0	0	0	0
	M	0	0	0	0	0	0	0
44. Otras infecciones propias del periodo perinatal	T	1	0	1	0	0	0	0
	H	0	0	0	0	0	0	0
	M	1	0	1	0	0	0	0
45-50. Otras infecciones	T	0	0	0	0	0	0	0
	H	0	0	0	0	0	0	0
	M	0	0	0	0	0	0	0
45. Enfermedades infecciosas intestinales	T	0	0	0	0	0	0	0
	H	0	0	0	0	0	0	0
	M	0	0	0	0	0	0	0
46. Septicemia	T	0	0	0	0	0	0	0
	H	0	0	0	0	0	0	0
	M	0	0	0	0	0	0	0

MUERTES FETALES TARDIAS DE MADRES RESIDENTES EN LA COMUNIDAD DE MADRID, CLASIFICADAS POR SEMANAS DE GESTACION, SEGUN CAUSA DE MUERTE (LISTA DE MORTALIDAD PERINATAL CIE 9.^a) Y SEXO {R/R} (CONT.)

		TODAS LAS MUERTES FETALES TARDIAS	SEMANAS DE GESTACION					No consta
			Menos de 28 semanas	De 28 a 31 semanas	De 32 a 36 semanas	De 37 a 41 semanas	42 y más semanas	
47. Enfermedades víricas	T	0	0	0	0	0	0	0
	H	0	0	0	0	0	0	0
	M	0	0	0	0	0	0	0
48. Sífilis congénita	T	0	0	0	0	0	0	0
	H	0	0	0	0	0	0	0
	M	0	0	0	0	0	0	0
49. Toxoplasmosis	T	0	0	0	0	0	0	0
	H	0	0	0	0	0	0	0
	M	0	0	0	0	0	0	0
50. Otras enfermedades infecciosas y parasitarias	T	0	0	0	0	0	0	0
	H	0	0	0	0	0	0	0
	M	0	0	0	0	0	0	0
51-54. Hemorragia fetal y neonatal	T	0	0	0	0	0	0	0
	H	0	0	0	0	0	0	0
	M	0	0	0	0	0	0	0
51. Pérdida de sangre fetal	T	0	0	0	0	0	0	0
	H	0	0	0	0	0	0	0
	M	0	0	0	0	0	0	0
52. Hemorragia intraventricular	T	0	0	0	0	0	0	0
	H	0	0	0	0	0	0	0
	M	0	0	0	0	0	0	0
53. Hemorragia suprarrenal	T	0	0	0	0	0	0	0
	H	0	0	0	0	0	0	0
	M	0	0	0	0	0	0	0
54. Otras y sin especificación	T	0	0	0	0	0	0	0
	H	0	0	0	0	0	0	0
	M	0	0	0	0	0	0	0
55-60. Enf hemolítica del feto/RN debida a isosensibilización	T	1	0	0	0	1	0	0
	H	1	0	0	0	1	0	0
	M	0	0	0	0	0	0	0
55. Enf hemolítica debida a isosensibilización por el factor Rh	T	1	0	0	0	1	0	0
	H	1	0	0	0	1	0	0
	M	0	0	0	0	0	0	0
56. Enf hemolítica debida a isosensibilización ABO	T	0	0	0	0	0	0	0
	H	0	0	0	0	0	0	0
	M	0	0	0	0	0	0	0
57. Enf hemolítica debida a otra isosensibilización y a la no especificada	T	0	0	0	0	0	0	0
	H	0	0	0	0	0	0	0
	M	0	0	0	0	0	0	0
58. Hidropesía fetal debida a isosensibilización	T	0	0	0	0	0	0	0
	H	0	0	0	0	0	0	0
	M	0	0	0	0	0	0	0
59. Kernicterus debido a isosensibilización	T	0	0	0	0	0	0	0
	H	0	0	0	0	0	0	0
	M	0	0	0	0	0	0	0
60. Anemia tardía debida a isosensibilización	T	0	0	0	0	0	0	0
	H	0	0	0	0	0	0	0
	M	0	0	0	0	0	0	0
61. Otras formas de ictericia perinatal	T	0	0	0	0	0	0	0
	H	0	0	0	0	0	0	0
	M	0	0	0	0	0	0	0
62-67. Trast endocrinos y metabólicos propios del feto y del RN	T	0	0	0	0	0	0	0
	H	0	0	0	0	0	0	0
	M	0	0	0	0	0	0	0
62. Síndrome del recién nacido de madre diabética	T	0	0	0	0	0	0	0
	H	0	0	0	0	0	0	0
	M	0	0	0	0	0	0	0
63. Tirotoxicosis neonatal	T	0	0	0	0	0	0	0
	H	0	0	0	0	0	0	0
	M	0	0	0	0	0	0	0

MUERTES FETALES TARDIAS DE MADRES RESIDENTES EN LA COMUNIDAD DE MADRID, CLASIFICADAS POR SEMANAS DE GESTACION, SEGUN CAUSA DE MUERTE (LISTA DE MORTALIDAD PERINATAL CIE 9.^a) Y SEXO {R/R} (CONT.)

		TODAS LAS MUERTES FETALES TARDIAS	SEMANAS DE GESTACION					No consta
			Menos de 28 semanas	De 28 a 31 semanas	De 32 a 36 semanas	De 37 a 41 semanas	42 y más semanas	
64. Hipocalcemia e hipomagnesemia del recién nacido	T	0	0	0	0	0	0	0
	H	0	0	0	0	0	0	0
	M	0	0	0	0	0	0	0
65. Hipoglicemia neonatal	T	0	0	0	0	0	0	0
	H	0	0	0	0	0	0	0
	M	0	0	0	0	0	0	0
66. Acidosis metabólica tardía del recién nacido	T	0	0	0	0	0	0	0
	H	0	0	0	0	0	0	0
	M	0	0	0	0	0	0	0
67. Otros y sin especificación	T	0	0	0	0	0	0	0
	H	0	0	0	0	0	0	0
	M	0	0	0	0	0	0	0
68-69. Trastornos hematológicos del feto y del RN	T	0	0	0	0	0	0	0
	H	0	0	0	0	0	0	0
	M	0	0	0	0	0	0	0
68. Enfermedad hemorrágica del recién nacido	T	0	0	0	0	0	0	0
	H	0	0	0	0	0	0	0
	M	0	0	0	0	0	0	0
69. Otras y sin especificación	T	0	0	0	0	0	0	0
	H	0	0	0	0	0	0	0
	M	0	0	0	0	0	0	0
70. Trastornos perinatales del aparato digestivo	T	0	0	0	0	0	0	0
	H	0	0	0	0	0	0	0
	M	0	0	0	0	0	0	0
71-72. Afecciones asoc regulac tegument y temperatura feto/RN	T	0	0	0	0	0	0	0
	H	0	0	0	0	0	0	0
	M	0	0	0	0	0	0	0
71. Síndrome del enfriamiento en el recién nacido	T	0	0	0	0	0	0	0
	H	0	0	0	0	0	0	0
	M	0	0	0	0	0	0	0
72. Otras y sin especificar	T	0	0	0	0	0	0	0
	H	0	0	0	0	0	0	0
	M	0	0	0	0	0	0	0
73. Otras afecciones y las mal defini originadas en periodo perinatal	T	53	3	5	10	11	2	22
	H	32	3	2	7	6	1	13
	M	21	0	3	3	5	1	9
74-84. Anomalias congénitas	T	7	2	1	3	1	0	0
	H	6	2	0	3	1	0	0
	M	1	0	1	0	0	0	0
74. Anencefalia y anomalías similares	T	1	0	0	0	1	0	0
	H	1	0	0	0	1	0	0
	M	0	0	0	0	0	0	0
75. Espina bífida	T	0	0	0	0	0	0	0
	H	0	0	0	0	0	0	0
	M	0	0	0	0	0	0	0
76. Hidrocefalia congénita	T	1	0	1	0	0	0	0
	H	0	0	0	0	0	0	0
	M	1	0	1	0	0	0	0
77. Otras anomalías congénitas del Sistema Nervioso y del ojo	T	0	0	0	0	0	0	0
	H	0	0	0	0	0	0	0
	M	0	0	0	0	0	0	0
78. Anomalías congénitas del aparato circulatorio	T	0	0	0	0	0	0	0
	H	0	0	0	0	0	0	0
	M	0	0	0	0	0	0	0
79. Anomalías congénitas del aparato respiratorio	T	0	0	0	0	0	0	0
	H	0	0	0	0	0	0	0
	M	0	0	0	0	0	0	0

MUERTES FETALES TARDIAS DE MADRES RESIDENTES EN LA COMUNIDAD DE MADRID, CLASIFICADAS POR SEMANAS DE GESTACION, SEGUN CAUSA DE MUERTE (LISTA DE MORTALIDAD PERINATAL CIE 9.^a) Y SEXO {R/R} (CONCL.)

		TODAS LAS MUERTES FETALES TARDIAS	SEMANAS DE GESTACION					No consta
			Menos de 28 semanas	De 28 a 31 semanas	De 32 a 36 semanas	De 37 a 41 semanas	42 y más semanas	
80. Anomalías congénitas del aparato digestivo	T	0	0	0	0	0	0	0
	H	0	0	0	0	0	0	0
	M	0	0	0	0	0	0	0
81. Anomalías congénitas del aparato genitourinario	T	0	0	0	0	0	0	0
	H	0	0	0	0	0	0	0
	M	0	0	0	0	0	0	0
82. Anomalías osteomusculares	T	1	1	0	0	0	0	0
	H	1	1	0	0	0	0	0
	M	0	0	0	0	0	0	0
83. Anomalías cromosómicas	T	0	0	0	0	0	0	0
	H	0	0	0	0	0	0	0
	M	0	0	0	0	0	0	0
84. Otras anomalías congénitas y la no especificada	T	4	1	0	3	0	0	0
	H	4	1	0	3	0	0	0
	M	0	0	0	0	0	0	0
85-87. Otras enfermedades	T	0	0	0	0	0	0	0
	H	0	0	0	0	0	0	0
	M	0	0	0	0	0	0	0
85. Enf de la sangre y de los órganos hematopoyéticos	T	0	0	0	0	0	0	0
	H	0	0	0	0	0	0	0
	M	0	0	0	0	0	0	0
86. Neumonía e influenza	T	0	0	0	0	0	0	0
	H	0	0	0	0	0	0	0
	M	0	0	0	0	0	0	0
87. Otras afecciones, síntomas y estados morbosos mal definid	T	0	0	0	0	0	0	0
	H	0	0	0	0	0	0	0
	M	0	0	0	0	0	0	0
88-93. Causas externas	T	0	0	0	0	0	0	0
	H	0	0	0	0	0	0	0
	M	0	0	0	0	0	0	0
88. Calor excesivo	T	0	0	0	0	0	0	0
	H	0	0	0	0	0	0	0
	M	0	0	0	0	0	0	0
89. Frio excesivo	T	0	0	0	0	0	0	0
	H	0	0	0	0	0	0	0
	M	0	0	0	0	0	0	0
90. Hambre, sed, exposición a la intemperie, negligencia	T	0	0	0	0	0	0	0
	H	0	0	0	0	0	0	0
	M	0	0	0	0	0	0	0
91. Inhalac/ingestión de alim que causa obstru vías resp o sofocac	T	0	0	0	0	0	0	0
	H	0	0	0	0	0	0	0
	M	0	0	0	0	0	0	0
92. Sofocación mecánica accidental	T	0	0	0	0	0	0	0
	H	0	0	0	0	0	0	0
	M	0	0	0	0	0	0	0
93. Otras causas externas	T	0	0	0	0	0	0	0
	H	0	0	0	0	0	0	0
	M	0	0	0	0	0	0	0

MUERTES FETALES TARDIAS DE MADRES RESIDENTES EN LA COMUNIDAD DE MADRID, CLASIFICADAS POR PESO EN GRAMOS AL NACER, SEGUN CAUSA DE MUERTE (LISTA DE MORTALIDAD PERINATAL CIE 9.^a) Y SEXO {R/R}

	TODAS LAS MUERTES FETALES	PESO (en gramos) AL NACIMIENTO										
		Menos de 500	De 500 a 1000	De 1001 a 1500	De 1501 a 2000	De 2001 a 2500	De 2501 a 3000	De 3001 a 3500	De 3501 a 4000	Más de 4000	No consta peso	
CAUSAS DE MUERTE												
LISTA MORTALIDAD PERINATAL												
01-93. TODAS LAS CAUSAS	T	159	0	20	19	20	13	14	10	6	3	54
	H	98	0	11	9	13	10	6	7	6	2	34
	M	61	0	9	10	7	3	8	3	0	1	20
01-05. Feto/RN afectado por enf de madre no relacionada con embar	T	0	0	0	0	0	0	0	0	0	0	0
	H	0	0	0	0	0	0	0	0	0	0	0
	M	0	0	0	0	0	0	0	0	0	0	0
01. Trastor hipertensivos y enf renales o del apa urinario materno	T	0	0	0	0	0	0	0	0	0	0	0
	H	0	0	0	0	0	0	0	0	0	0	0
	M	0	0	0	0	0	0	0	0	0	0	0
02. Infecciones de la madre	T	0	0	0	0	0	0	0	0	0	0	0
	H	0	0	0	0	0	0	0	0	0	0	0
	M	0	0	0	0	0	0	0	0	0	0	0
03. Otras enf crónicas de los apar circulat y resp de la madre	T	0	0	0	0	0	0	0	0	0	0	0
	H	0	0	0	0	0	0	0	0	0	0	0
	M	0	0	0	0	0	0	0	0	0	0	0
04. Traumatismo de la madre	T	0	0	0	0	0	0	0	0	0	0	0
	H	0	0	0	0	0	0	0	0	0	0	0
	M	0	0	0	0	0	0	0	0	0	0	0
05. Otras y sin especificación	T	0	0	0	0	0	0	0	0	0	0	0
	H	0	0	0	0	0	0	0	0	0	0	0
	M	0	0	0	0	0	0	0	0	0	0	0
06-11. Feto/RN afectado por complicaciones maternas del embarazo	T	4	0	0	2	0	0	0	0	0	0	2
	H	1	0	0	0	0	0	0	0	0	0	1
	M	3	0	0	2	0	0	0	0	0	0	1
06. Ruptura prematura de las membranas	T	2	0	0	1	0	0	0	0	0	0	1
	H	0	0	0	0	0	0	0	0	0	0	0
	M	2	0	0	1	0	0	0	0	0	0	1
07. Oligohidramnios	T	1	0	0	1	0	0	0	0	0	0	0
	H	0	0	0	0	0	0	0	0	0	0	0
	M	1	0	0	1	0	0	0	0	0	0	0
08. Hidramnios	T	0	0	0	0	0	0	0	0	0	0	0
	H	0	0	0	0	0	0	0	0	0	0	0
	M	0	0	0	0	0	0	0	0	0	0	0
09. Embarazo ectópico	T	0	0	0	0	0	0	0	0	0	0	0
	H	0	0	0	0	0	0	0	0	0	0	0
	M	0	0	0	0	0	0	0	0	0	0	0
10. Embarazo Múltiple	T	0	0	0	0	0	0	0	0	0	0	0
	H	0	0	0	0	0	0	0	0	0	0	0
	M	0	0	0	0	0	0	0	0	0	0	0
11. Otras y sin especificación	T	1	0	0	0	0	0	0	0	0	0	1
	H	1	0	0	0	0	0	0	0	0	0	1
	M	0	0	0	0	0	0	0	0	0	0	0
12-17. Feto/RN afectado por complic de placenta cordón o membranas	T	42	0	4	3	8	3	5	4	1	0	14
	H	28	0	2	2	6	3	2	3	1	0	9
	M	14	0	2	1	2	0	3	1	0	0	5
12. Placenta previa	T	0	0	0	0	0	0	0	0	0	0	0
	H	0	0	0	0	0	0	0	0	0	0	0
	M	0	0	0	0	0	0	0	0	0	0	0
13. Otras formas de desprendimiento y hemorragia placentarias	T	12	0	3	2	2	0	1	2	0	0	2
	H	7	0	1	1	2	0	0	1	0	0	2
	M	5	0	2	1	0	0	1	1	0	0	0
14. Otras anor mort/func de placenta y sindro de transfusión place	T	14	0	1	0	4	2	2	1	0	0	4
	H	8	0	1	0	2	2	0	1	0	0	2
	M	6	0	0	0	2	0	2	0	0	0	2
15. Prolapso del cordón umbilical	T	0	0	0	0	0	0	0	0	0	0	0
	H	0	0	0	0	0	0	0	0	0	0	0
	M	0	0	0	0	0	0	0	0	0	0	0

MUERTES FETALES TARDIAS DE MADRES RESIDENTES EN LA COMUNIDAD DE MADRID, CLASIFICADAS POR PESO EN GRAMOS AL NACER, SEGUN CAUSA DE MUERTE (LISTA DE MORTALIDAD PERINATAL CIE 9.^a) Y SEXO {R/R} (CONT.)

		TODAS LAS MUERTES FETALES	PESO (en gramos) AL NACIMIENTO									
			Menos de 500	De 500 a 1000	De 1001 a 1500	De 1501 a 2000	De 2001 a 2500	De 2501 a 3000	De 3001 a 3500	De 3501 a 4000	Más de 4000	No consta peso
16. Otras complicaciones del cordón umbilical	T	15	0	0	1	2	1	2	1	0	0	8
	H	12	0	0	1	2	1	2	1	0	0	5
	M	3	0	0	0	0	0	0	0	0	0	3
17. Complic y anorm no especificadas del corión y del amnios	T	1	0	0	0	0	0	0	0	1	0	0
	H	1	0	0	0	0	0	0	0	1	0	0
	M	0	0	0	0	0	0	0	0	0	0	0
18-24. Feto/RN afectado por otras complicaci del trabajo y del parto	T	0	0	0	0	0	0	0	0	0	0	0
	H	0	0	0	0	0	0	0	0	0	0	0
	M	0	0	0	0	0	0	0	0	0	0	0
18. Parto de nalgas y extracción	T	0	0	0	0	0	0	0	0	0	0	0
	H	0	0	0	0	0	0	0	0	0	0	0
	M	0	0	0	0	0	0	0	0	0	0	0
19. Otra present y posic anómala o desproporc feto pelviana	T	0	0	0	0	0	0	0	0	0	0	0
	H	0	0	0	0	0	0	0	0	0	0	0
	M	0	0	0	0	0	0	0	0	0	0	0
20. Parto con fórceps	T	0	0	0	0	0	0	0	0	0	0	0
	H	0	0	0	0	0	0	0	0	0	0	0
	M	0	0	0	0	0	0	0	0	0	0	0
21. Parto con ventosa extractora	T	0	0	0	0	0	0	0	0	0	0	0
	H	0	0	0	0	0	0	0	0	0	0	0
	M	0	0	0	0	0	0	0	0	0	0	0
22. Parto con cesárea	T	0	0	0	0	0	0	0	0	0	0	0
	H	0	0	0	0	0	0	0	0	0	0	0
	M	0	0	0	0	0	0	0	0	0	0	0
23. Analgesia y anestesia maternas	T	0	0	0	0	0	0	0	0	0	0	0
	H	0	0	0	0	0	0	0	0	0	0	0
	M	0	0	0	0	0	0	0	0	0	0	0
24. Otras complicaci del trabajo del parto y sin especificación	T	0	0	0	0	0	0	0	0	0	0	0
	H	0	0	0	0	0	0	0	0	0	0	0
	M	0	0	0	0	0	0	0	0	0	0	0
25. Crecimiento fetal lento y desnutrición fetal	T	0	0	0	0	0	0	0	0	0	0	0
	H	0	0	0	0	0	0	0	0	0	0	0
	M	0	0	0	0	0	0	0	0	0	0	0
26-27. Trast relac con la durac corta gest y otra forma peso bajo	T	4	0	3	1	0	0	0	0	0	0	0
	H	1	0	1	0	0	0	0	0	0	0	0
	M	3	0	2	1	0	0	0	0	0	0	0
26. Inmadurez extrema	T	4	0	3	1	0	0	0	0	0	0	0
	H	1	0	1	0	0	0	0	0	0	0	0
	M	3	0	2	1	0	0	0	0	0	0	0
27. Otros recién nacidos a pretérmino	T	0	0	0	0	0	0	0	0	0	0	0
	H	0	0	0	0	0	0	0	0	0	0	0
	M	0	0	0	0	0	0	0	0	0	0	0
28. Trast relac duración prolongada gesta/peso elevado al nacer	T	0	0	0	0	0	0	0	0	0	0	0
	H	0	0	0	0	0	0	0	0	0	0	0
	M	0	0	0	0	0	0	0	0	0	0	0
29-32. Traumatismo del nacimiento	T	0	0	0	0	0	0	0	0	0	0	0
	H	0	0	0	0	0	0	0	0	0	0	0
	M	0	0	0	0	0	0	0	0	0	0	0
29. Hemorragia subdural y cerebral	T	0	0	0	0	0	0	0	0	0	0	0
	H	0	0	0	0	0	0	0	0	0	0	0
	M	0	0	0	0	0	0	0	0	0	0	0
30. Otros traumatismos del esqueleto	T	0	0	0	0	0	0	0	0	0	0	0
	H	0	0	0	0	0	0	0	0	0	0	0
	M	0	0	0	0	0	0	0	0	0	0	0
31. Traumatismo de pares craneales y de los nervios periféricos	T	0	0	0	0	0	0	0	0	0	0	0
	H	0	0	0	0	0	0	0	0	0	0	0
	M	0	0	0	0	0	0	0	0	0	0	0

MUERTES FETALES TARDIAS DE MADRES RESIDENTES EN LA COMUNIDAD DE MADRID, CLASIFICADAS POR PESO EN GRAMOS AL NACER, SEGUN CAUSA DE MUERTE (LISTA DE MORTALIDAD PERINATAL CIE 9.^a) Y SEXO {R/R} (CONT.)

	TODAS LAS MUERTES FETALES	PESO (en gramos) AL NACIMIENTO										
		Menos de 500	De 500 a 1000	De 1001 a 1500	De 1501 a 2000	De 2001 a 2500	De 2501 a 3000	De 3001 a 3500	De 3501 a 4000	Más de 4000	No consta peso	
32. Otros y sin especificación	T	0	0	0	0	0	0	0	0	0	0	0
	H	0	0	0	0	0	0	0	0	0	0	0
	M	0	0	0	0	0	0	0	0	0	0	0
33-35. Hipoxia intrauterina y asfisia al nacer	T	47	0	6	8	7	6	7	4	4	2	3
	H	29	0	4	4	4	3	3	3	4	1	3
	M	18	0	2	4	3	3	4	1	0	1	0
33. Defunc fetal por asfisia/anoxia antes o durante el parto	T	37	0	4	6	5	4	7	4	2	2	3
	H	23	0	3	4	3	1	3	3	2	1	3
	M	14	0	1	2	2	3	4	1	0	1	0
34. Sufrim fetal ant/durante trabajo o sin espec en nacido vivo	T	10	0	2	2	2	2	0	0	2	0	0
	H	6	0	1	0	1	2	0	0	2	0	0
	M	4	0	1	2	1	0	0	0	0	0	0
35. Asfisia en nacido vivo	T	0	0	0	0	0	0	0	0	0	0	0
	H	0	0	0	0	0	0	0	0	0	0	0
	M	0	0	0	0	0	0	0	0	0	0	0
36. Sindrome de dificultad respiratoria	T	0	0	0	0	0	0	0	0	0	0	0
	H	0	0	0	0	0	0	0	0	0	0	0
	M	0	0	0	0	0	0	0	0	0	0	0
37-39. Otras efecciones respiratorias del feto y del nacido	T	0	0	0	0	0	0	0	0	0	0	0
	H	0	0	0	0	0	0	0	0	0	0	0
	M	0	0	0	0	0	0	0	0	0	0	0
37. Sindrome de aspiración masiva	T	0	0	0	0	0	0	0	0	0	0	0
	H	0	0	0	0	0	0	0	0	0	0	0
	M	0	0	0	0	0	0	0	0	0	0	0
38. Hemorragia pulmonar	T	0	0	0	0	0	0	0	0	0	0	0
	H	0	0	0	0	0	0	0	0	0	0	0
	M	0	0	0	0	0	0	0	0	0	0	0
39. Otros problemas resp y los no espec post al nacimiento	T	0	0	0	0	0	0	0	0	0	0	0
	H	0	0	0	0	0	0	0	0	0	0	0
	M	0	0	0	0	0	0	0	0	0	0	0
40-44. Infecciones propias del periodo perinatal	T	1	0	0	1	0	0	0	0	0	0	0
	H	0	0	0	0	0	0	0	0	0	0	0
	M	1	0	0	1	0	0	0	0	0	0	0
40. Rubeola congénita	T	0	0	0	0	0	0	0	0	0	0	0
	H	0	0	0	0	0	0	0	0	0	0	0
	M	0	0	0	0	0	0	0	0	0	0	0
41. Infección virica citomegálica congénita	T	0	0	0	0	0	0	0	0	0	0	0
	H	0	0	0	0	0	0	0	0	0	0	0
	M	0	0	0	0	0	0	0	0	0	0	0
42. Ontalitis del recién nacido	T	0	0	0	0	0	0	0	0	0	0	0
	H	0	0	0	0	0	0	0	0	0	0	0
	M	0	0	0	0	0	0	0	0	0	0	0
43. Infección neonatal por Cândida	T	0	0	0	0	0	0	0	0	0	0	0
	H	0	0	0	0	0	0	0	0	0	0	0
	M	0	0	0	0	0	0	0	0	0	0	0
44. Otras infecciones propias del periodo perinatal	T	1	0	0	1	0	0	0	0	0	0	0
	H	0	0	0	0	0	0	0	0	0	0	0
	M	1	0	0	1	0	0	0	0	0	0	0
45-50. Otras infecciones	T	0	0	0	0	0	0	0	0	0	0	0
	H	0	0	0	0	0	0	0	0	0	0	0
	M	0	0	0	0	0	0	0	0	0	0	0
45. Enfermedades infecciosas intestinales	T	0	0	0	0	0	0	0	0	0	0	0
	H	0	0	0	0	0	0	0	0	0	0	0
	M	0	0	0	0	0	0	0	0	0	0	0
46. Septicemia	T	0	0	0	0	0	0	0	0	0	0	0
	H	0	0	0	0	0	0	0	0	0	0	0
	M	0	0	0	0	0	0	0	0	0	0	0

MUERTES FETALES TARDIAS DE MADRES RESIDENTES EN LA COMUNIDAD DE MADRID, CLASIFICADAS POR PESO EN GRAMOS AL NACER, SEGUN CAUSA DE MUERTE (LISTA DE MORTALIDAD PERINATAL CIE 9.^a) Y SEXO {R/R} (CONT.)

		TODAS LAS MUERTES FETALES	PESO (en gramos) AL NACIMIENTO										
			Menos de 500	De 500 a 1000	De 1001 a 1500	De 1501 a 2000	De 2001 a 2500	De 2501 a 3000	De 3001 a 3500	De 3501 a 4000	Más de 4000	No consta peso	
47. Enfermedades viricas	T	0	0	0	0	0	0	0	0	0	0	0	0
	H	0	0	0	0	0	0	0	0	0	0	0	0
	M	0	0	0	0	0	0	0	0	0	0	0	0
48. Sífilis congénita	T	0	0	0	0	0	0	0	0	0	0	0	0
	H	0	0	0	0	0	0	0	0	0	0	0	0
	M	0	0	0	0	0	0	0	0	0	0	0	0
49. Toxoplasmosis	T	0	0	0	0	0	0	0	0	0	0	0	0
	H	0	0	0	0	0	0	0	0	0	0	0	0
	M	0	0	0	0	0	0	0	0	0	0	0	0
50. Otras enfermedades infecciosas y parasitarias	T	0	0	0	0	0	0	0	0	0	0	0	0
	H	0	0	0	0	0	0	0	0	0	0	0	0
	M	0	0	0	0	0	0	0	0	0	0	0	0
51-54. Hemorragia fetal y neonatal	T	0	0	0	0	0	0	0	0	0	0	0	0
	H	0	0	0	0	0	0	0	0	0	0	0	0
	M	0	0	0	0	0	0	0	0	0	0	0	0
51. Pérdida de sangre fetal	T	0	0	0	0	0	0	0	0	0	0	0	0
	H	0	0	0	0	0	0	0	0	0	0	0	0
	M	0	0	0	0	0	0	0	0	0	0	0	0
52. Hemorragia intraventricular	T	0	0	0	0	0	0	0	0	0	0	0	0
	H	0	0	0	0	0	0	0	0	0	0	0	0
	M	0	0	0	0	0	0	0	0	0	0	0	0
53. Hemorragia suprarrenal	T	0	0	0	0	0	0	0	0	0	0	0	0
	H	0	0	0	0	0	0	0	0	0	0	0	0
	M	0	0	0	0	0	0	0	0	0	0	0	0
54. Otras y sin especificación	T	0	0	0	0	0	0	0	0	0	0	0	0
	H	0	0	0	0	0	0	0	0	0	0	0	0
	M	0	0	0	0	0	0	0	0	0	0	0	0
55-60. Enf hemolítica del feto/RN debida a isosensibilización	T	1	0	0	0	0	0	0	0	1	0	0	0
	H	1	0	0	0	0	0	0	0	1	0	0	0
	M	0	0	0	0	0	0	0	0	0	0	0	0
55. Enf hemolítica debida a isosensibilización por el factor Rh	T	1	0	0	0	0	0	0	0	1	0	0	0
	H	1	0	0	0	0	0	0	0	1	0	0	0
	M	0	0	0	0	0	0	0	0	0	0	0	0
56. Enf hemolítica debida a isosensibilización ABO	T	0	0	0	0	0	0	0	0	0	0	0	0
	H	0	0	0	0	0	0	0	0	0	0	0	0
	M	0	0	0	0	0	0	0	0	0	0	0	0
57. Enf hemolítica debida a otra isosensibilización y a la no especificada	T	0	0	0	0	0	0	0	0	0	0	0	0
	H	0	0	0	0	0	0	0	0	0	0	0	0
	M	0	0	0	0	0	0	0	0	0	0	0	0
58. Hidropesía fetal debida a isosensibilización	T	0	0	0	0	0	0	0	0	0	0	0	0
	H	0	0	0	0	0	0	0	0	0	0	0	0
	M	0	0	0	0	0	0	0	0	0	0	0	0
59. Kernicterus debido a isosensibilización	T	0	0	0	0	0	0	0	0	0	0	0	0
	H	0	0	0	0	0	0	0	0	0	0	0	0
	M	0	0	0	0	0	0	0	0	0	0	0	0
60. Anemia tardía debida a isosensibilización	T	0	0	0	0	0	0	0	0	0	0	0	0
	H	0	0	0	0	0	0	0	0	0	0	0	0
	M	0	0	0	0	0	0	0	0	0	0	0	0
61. Otras formas de ictericia perinatal	T	0	0	0	0	0	0	0	0	0	0	0	0
	H	0	0	0	0	0	0	0	0	0	0	0	0
	M	0	0	0	0	0	0	0	0	0	0	0	0
62-67. Trast endocrinos y metabólicos propios del feto y del RN	T	0	0	0	0	0	0	0	0	0	0	0	0
	H	0	0	0	0	0	0	0	0	0	0	0	0
	M	0	0	0	0	0	0	0	0	0	0	0	0
62. Síndrome del recién nacido de madre diabética	T	0	0	0	0	0	0	0	0	0	0	0	0
	H	0	0	0	0	0	0	0	0	0	0	0	0
	M	0	0	0	0	0	0	0	0	0	0	0	0
63. Tirotoxicosis neonatal	T	0	0	0	0	0	0	0	0	0	0	0	0
	H	0	0	0	0	0	0	0	0	0	0	0	0
	M	0	0	0	0	0	0	0	0	0	0	0	0

MUERTES FETALES TARDIAS DE MADRES RESIDENTES EN LA COMUNIDAD DE MADRID, CLASIFICADAS POR PESO EN GRAMOS AL NACER, SEGUN CAUSA DE MUERTE (LISTA DE MORTALIDAD PERINATAL CIE 9.^a) Y SEXO {R/R} (CONT.)

	TODAS LAS MUERTES FETALES	PESO (en gramos) AL NACIMIENTO										
		Menos de 500	De 500 a 1000	De 1001 a 1500	De 1501 a 2000	De 2001 a 2500	De 2501 a 3000	De 3001 a 3500	De 3501 a 4000	Más de 4000	No consta peso	
64. Hipocalcemia e hipomagnesemia del recién nacido	T	0	0	0	0	0	0	0	0	0	0	0
	H	0	0	0	0	0	0	0	0	0	0	0
	M	0	0	0	0	0	0	0	0	0	0	0
65. Hipoglicemia neonatal	T	0	0	0	0	0	0	0	0	0	0	0
	H	0	0	0	0	0	0	0	0	0	0	0
	M	0	0	0	0	0	0	0	0	0	0	0
66. Acidosis metabólica tardía del recién nacido	T	0	0	0	0	0	0	0	0	0	0	0
	H	0	0	0	0	0	0	0	0	0	0	0
	M	0	0	0	0	0	0	0	0	0	0	0
67. Otros y sin especificación	T	0	0	0	0	0	0	0	0	0	0	0
	H	0	0	0	0	0	0	0	0	0	0	0
	M	0	0	0	0	0	0	0	0	0	0	0
68-69. Trastornos hematológicos del feto y del RN	T	0	0	0	0	0	0	0	0	0	0	0
	H	0	0	0	0	0	0	0	0	0	0	0
	M	0	0	0	0	0	0	0	0	0	0	0
68. Enfermedad hemorrágica del recién nacido	T	0	0	0	0	0	0	0	0	0	0	0
	H	0	0	0	0	0	0	0	0	0	0	0
	M	0	0	0	0	0	0	0	0	0	0	0
69. Otras y sin especificación	T	0	0	0	0	0	0	0	0	0	0	0
	H	0	0	0	0	0	0	0	0	0	0	0
	M	0	0	0	0	0	0	0	0	0	0	0
70. Trastornos perinatales del aparato digestivo	T	0	0	0	0	0	0	0	0	0	0	0
	H	0	0	0	0	0	0	0	0	0	0	0
	M	0	0	0	0	0	0	0	0	0	0	0
71-72. Afecciones asoc con regulac tegument y temperatura feto/RN	T	0	0	0	0	0	0	0	0	0	0	0
	H	0	0	0	0	0	0	0	0	0	0	0
	M	0	0	0	0	0	0	0	0	0	0	0
71. Síndrome del enfriamiento en el recién nacido	T	0	0	0	0	0	0	0	0	0	0	0
	H	0	0	0	0	0	0	0	0	0	0	0
	M	0	0	0	0	0	0	0	0	0	0	0
72. Otras y sin especificar	T	0	0	0	0	0	0	0	0	0	0	0
	H	0	0	0	0	0	0	0	0	0	0	0
	M	0	0	0	0	0	0	0	0	0	0	0
73. Otras afecciones y las mal defini originadas en periodo perinatal	T	53	0	6	3	4	3	1	2	0	1	33
	H	32	0	3	3	2	3	0	1	0	1	19
	M	21	0	3	0	2	0	1	1	0	0	14
74-84. Anomalías congénitas	T	7	0	1	1	1	1	1	0	0	0	2
	H	6	0	1	0	1	1	1	0	0	0	2
	M	1	0	0	1	0	0	0	0	0	0	0
74. Anencefalia y anomalías similares	T	1	0	0	0	0	1	0	0	0	0	0
	H	1	0	0	0	0	1	0	0	0	0	0
	M	0	0	0	0	0	0	0	0	0	0	0
75. Espina bífida	T	0	0	0	0	0	0	0	0	0	0	0
	H	0	0	0	0	0	0	0	0	0	0	0
	M	0	0	0	0	0	0	0	0	0	0	0
76. Hidrocefalia congénita	T	1	0	0	1	0	0	0	0	0	0	0
	H	0	0	0	0	0	0	0	0	0	0	0
	M	1	0	0	1	0	0	0	0	0	0	0
77. Otras anomalías congénitas del Sistema Nervioso y del ojo	T	0	0	0	0	0	0	0	0	0	0	0
	H	0	0	0	0	0	0	0	0	0	0	0
	M	0	0	0	0	0	0	0	0	0	0	0
78. Anomalías congénitas del aparato circulatorio	T	0	0	0	0	0	0	0	0	0	0	0
	H	0	0	0	0	0	0	0	0	0	0	0
	M	0	0	0	0	0	0	0	0	0	0	0
79. Anomalías congénitas del aparato respiratorio	T	0	0	0	0	0	0	0	0	0	0	0
	H	0	0	0	0	0	0	0	0	0	0	0
	M	0	0	0	0	0	0	0	0	0	0	0

MUERTES FETALES TARDIAS DE MADRES RESIDENTES EN LA COMUNIDAD DE MADRID, CLASIFICADAS POR PESO EN GRAMOS AL NACER, SEGUN CAUSA DE MUERTE (LISTA DE MORTALIDAD PERINATAL CIE 9.^a) Y SEXO {R/R} (CONCL.)

	TODAS LAS MUERTES FETALES	PESO (en gramos) AL NACIMIENTO										
		Menos de 500	De 500 a 1000	De 1001 a 1500	De 1501 a 2000	De 2001 a 2500	De 2501 a 3000	De 3001 a 3500	De 3501 a 4000	Más de 4000	No consta peso	
80. Anomalías congénitas del aparato digestivo	T	0	0	0	0	0	0	0	0	0	0	0
	H	0	0	0	0	0	0	0	0	0	0	0
	M	0	0	0	0	0	0	0	0	0	0	0
81. Anomalías congénitas del aparato genitourinario	T	0	0	0	0	0	0	0	0	0	0	0
	H	0	0	0	0	0	0	0	0	0	0	0
	M	0	0	0	0	0	0	0	0	0	0	0
82. Anomalías osteomusculares	T	1	0	0	0	0	0	0	0	0	0	1
	H	1	0	0	0	0	0	0	0	0	0	1
	M	0	0	0	0	0	0	0	0	0	0	0
83. Anomalías cromosómicas	T	0	0	0	0	0	0	0	0	0	0	0
	H	0	0	0	0	0	0	0	0	0	0	0
	M	0	0	0	0	0	0	0	0	0	0	0
84. Otras anomalías congénitas y la no especificada	T	4	0	1	0	1	0	1	0	0	0	1
	H	4	0	1	0	1	0	1	0	0	0	1
	M	0	0	0	0	0	0	0	0	0	0	0
85-87. Otras enfermedades	T	0	0	0	0	0	0	0	0	0	0	0
	H	0	0	0	0	0	0	0	0	0	0	0
	M	0	0	0	0	0	0	0	0	0	0	0
85. Enf de la sangre y de los órganos hematopoyéticos	T	0	0	0	0	0	0	0	0	0	0	0
	H	0	0	0	0	0	0	0	0	0	0	0
	M	0	0	0	0	0	0	0	0	0	0	0
86. Neumonía e influenza	T	0	0	0	0	0	0	0	0	0	0	0
	H	0	0	0	0	0	0	0	0	0	0	0
	M	0	0	0	0	0	0	0	0	0	0	0
87. Otras afecciones, síntomas y estados morbosos mal definid	T	0	0	0	0	0	0	0	0	0	0	0
	H	0	0	0	0	0	0	0	0	0	0	0
	M	0	0	0	0	0	0	0	0	0	0	0
88-93. Causas externas	T	0	0	0	0	0	0	0	0	0	0	0
	H	0	0	0	0	0	0	0	0	0	0	0
	M	0	0	0	0	0	0	0	0	0	0	0
88. Calor excesivo	T	0	0	0	0	0	0	0	0	0	0	0
	H	0	0	0	0	0	0	0	0	0	0	0
	M	0	0	0	0	0	0	0	0	0	0	0
89. Frio excesivo	T	0	0	0	0	0	0	0	0	0	0	0
	H	0	0	0	0	0	0	0	0	0	0	0
	M	0	0	0	0	0	0	0	0	0	0	0
90. Hambre, sed, exposición a la intemperie, negligencia	T	0	0	0	0	0	0	0	0	0	0	0
	H	0	0	0	0	0	0	0	0	0	0	0
	M	0	0	0	0	0	0	0	0	0	0	0
91. Inhalac/ingestión de alim que causa obstru vías resp o sofocac	T	0	0	0	0	0	0	0	0	0	0	0
	H	0	0	0	0	0	0	0	0	0	0	0
	M	0	0	0	0	0	0	0	0	0	0	0
92. Sofocación mecánica accidental	T	0	0	0	0	0	0	0	0	0	0	0
	H	0	0	0	0	0	0	0	0	0	0	0
	M	0	0	0	0	0	0	0	0	0	0	0
93. Otras causas externas	T	0	0	0	0	0	0	0	0	0	0	0
	H	0	0	0	0	0	0	0	0	0	0	0
	M	0	0	0	0	0	0	0	0	0	0	0

DEFUNCIONES DE RESIDENTES EN LA COMUNIDAD DE MADRID MENORES DE UN AÑO, CLASIFICADAS POR EDAD, SEGUN CAUSA DE MUERTE (GRANDES GRUPOS CIE 9.^a) Y SEXO {R/R}

	TODOS LOS MENORES 1 AÑO	EDAD (Ambos años de nacimiento)						
		Menos de 24 horas	1 a 6 días	7 a 27 días	28 días a 2 meses	3 a 5 meses	6 a 8 meses	9 a 11 meses

CAUSAS DE MUERTE
GRANDES GRUPOS (CIE 9^a)

I-XVII. TODAS LAS CAUSAS	T	314	45	92	56	52	34	22	13
	H	170	22	50	29	29	17	15	8
	M	144	23	42	27	23	17	7	5
I. Enfermedades infecciosas y parasitarias	T	13	0	4	3	0	1	4	1
	H	5	0	1	1	0	0	3	0
	M	8	0	3	2	0	1	1	1
II. Tumores	T	3	0	2	0	0	0	0	1
	H	1	0	1	0	0	0	0	0
	M	2	0	1	0	0	0	0	1
III. Enfermedades de las glándulas endocrinas, de la nutrición, metabo	T	5	0	0	1	1	2	1	0
	H	3	0	0	1	1	1	0	0
	M	2	0	0	0	0	1	1	0
IV. Enfermedades de la sangre y de los órganos hematopoyéticos	T	0	0	0	0	0	0	0	0
	H	0	0	0	0	0	0	0	0
	M	0	0	0	0	0	0	0	0
V. Trastornos mentales	T	0	0	0	0	0	0	0	0
	H	0	0	0	0	0	0	0	0
	M	0	0	0	0	0	0	0	0
VI. Enfermedades del S.N. y de los órganos de los sentidos	T	11	0	2	2	3	2	0	2
	H	5	0	1	0	2	0	0	2
	M	6	0	1	2	1	2	0	0
VII. Enfermedades del aparato circulatorio	T	25	0	5	4	8	4	2	2
	H	13	0	1	4	2	4	1	1
	M	12	0	4	0	6	0	1	1
VIII. Enfermedades del aparato respiratorio	T	17	0	2	3	7	4	1	0
	H	9	0	0	3	4	1	1	0
	M	8	0	2	0	3	3	0	0
IX. Enfermedades del aparato digestivo	T	6	0	2	0	2	0	2	0
	H	2	0	0	0	1	0	1	0
	M	4	0	2	0	1	0	1	0
X. Enfermedades del aparato genitourinario	T	4	0	1	1	1	0	1	0
	H	1	0	0	0	0	0	1	0
	M	3	0	1	1	1	0	0	0
XI. Complicaciones del embarazo, del parto y del puerperio	T	0	0	0	0	0	0	0	0
	H	0	0	0	0	0	0	0	0
	M	0	0	0	0	0	0	0	0
XII. Enfermedades de la piel y tejido celular subcutáneo	T	0	0	0	0	0	0	0	0
	H	0	0	0	0	0	0	0	0
	M	0	0	0	0	0	0	0	0
XIII. Enfermedades sistema osteomuscular y del tejido conjuntivo	T	0	0	0	0	0	0	0	0
	H	0	0	0	0	0	0	0	0
	M	0	0	0	0	0	0	0	0
XIV. Anomalías congénitas	T	98	16	23	18	19	10	7	5
	H	53	7	15	9	12	2	5	3
	M	45	9	8	9	7	8	2	2
XV. Ciertas afecciones originadas en el periodo perinatal	T	100	29	46	23	1	0	0	1
	H	56	15	28	11	1	0	0	1
	M	44	14	18	12	0	0	0	0
XVI. Signos, síntomas y estados morbosos mal definidos	T	19	0	3	1	5	6	3	1
	H	13	0	2	0	4	4	2	1
	M	6	0	1	1	1	2	1	0
XVII. Traumatismos y envenenamientos	T	13	0	2	0	5	5	1	0
	H	9	0	1	0	2	5	1	0
	M	4	0	1	0	3	0	0	0

DEFUNCIONES DE RESIDENTES EN LA COMUNIDAD DE MADRID MENORES DE UN AÑO, CLASIFICADAS POR EDAD, SEGUN CAUSA DE MUERTE (GRANDES GRUPOS CIE 9.^a) Y SEXO {R/R} (CONT.)

		TODOS LOS MENORES 1 AÑO	EDAD (Año nacimiento 1991)						
			Menos de 24 horas	1 a 6 días	7 a 27 días	28 días a 2 meses	3 a 5 meses	6 a 8 meses	9 a 11 meses
CAUSAS DE MUERTE GRANDES GRUPOS (CIE 9 ^a)									
I-XVII. TODAS LAS CAUSAS	T	257	45	90	54	37	22	8	1
	H	137	22	49	27	20	12	6	1
	M	120	23	41	27	17	10	2	0
I. Enfermedades infecciosas y parasitarias	T	8	0	4	3	0	0	1	0
	H	3	0	1	1	0	0	1	0
	M	5	0	3	2	0	0	0	0
II. Tumores	T	2	0	2	0	0	0	0	0
	H	1	0	1	0	0	0	0	0
	M	1	0	1	0	0	0	0	0
III. Enfermedades de las glándulas endocrinas, de la nutrición,metabo	T	4	0	0	1	1	2	0	0
	H	3	0	0	1	1	1	0	0
	M	1	0	0	0	0	1	0	0
IV. Enfermedades de la sangre y de los órganos hematopoyéticos	T	0	0	0	0	0	0	0	0
	H	0	0	0	0	0	0	0	0
	M	0	0	0	0	0	0	0	0
V. Trastornos mentales	T	0	0	0	0	0	0	0	0
	H	0	0	0	0	0	0	0	0
	M	0	0	0	0	0	0	0	0
VI. Enfermedades del S.N. y de los órganos de los sentidos	T	9	0	2	2	2	2	0	1
	H	3	0	1	0	1	0	0	1
	M	6	0	1	2	1	2	0	0
VII. Enfermedades del aparato circulatorio	T	17	0	5	4	4	3	1	0
	H	10	0	1	4	1	3	1	0
	M	7	0	4	0	3	0	0	0
VIII. Enfermedades del aparato respiratorio	T	14	0	2	2	6	3	1	0
	H	7	0	0	2	3	1	1	0
	M	7	0	2	0	3	2	0	0
IX. Enfermedades del aparato digestivo	T	3	0	2	0	0	0	1	0
	H	1	0	0	0	0	0	1	0
	M	2	0	2	0	0	0	0	0
X. Enfermedades del aparato genitourinario	T	3	0	1	1	1	0	0	0
	H	0	0	0	0	0	0	0	0
	M	3	0	1	1	1	0	0	0
XI. Complicaciones del embarazo, del parto y del puerperio	T	0	0	0	0	0	0	0	0
	H	0	0	0	0	0	0	0	0
	M	0	0	0	0	0	0	0	0
XII. Enfermedades de la piel y tejido celular subcutáneo	T	0	0	0	0	0	0	0	0
	H	0	0	0	0	0	0	0	0
	M	0	0	0	0	0	0	0	0
XIII. Enfermedades sistema osteomuscular y del tejido conjuntivo	T	0	0	0	0	0	0	0	0
	H	0	0	0	0	0	0	0	0
	M	0	0	0	0	0	0	0	0
XIV. Anomalías congénitas	T	80	16	23	18	15	6	2	0
	H	42	7	15	9	9	1	1	0
	M	38	9	8	9	6	5	1	0
XV. Ciertas afecciones originadas en el periodo perinatal	T	95	29	44	22	0	0	0	0
	H	52	15	27	10	0	0	0	0
	M	43	14	17	12	0	0	0	0
XVI. Signos, síntomas y estados morbosos mal definidos	T	12	0	3	1	4	2	2	0
	H	8	0	2	0	3	2	1	0
	M	4	0	1	1	1	0	1	0
XVII. Traumatismos y envenenamientos	T	10	0	2	0	4	4	0	0
	H	7	0	1	0	2	4	0	0
	M	3	0	1	0	2	0	0	0

DEFUNCIONES DE RESIDENTES EN LA COMUNIDAD DE MADRID MENORES DE UN AÑO, CLASIFICADAS POR EDAD, SEGUN CAUSA DE MUERTE (GRANDES GRUPOS CIE 9.^a) Y SEXO {R/R} (CONT.)

		TODOS LOS MENORES 1 AÑO	EDAD (Año nacimiento 1990)						
			Menos de 24 horas	1 a 6 días	7 a 27 días	28 días a 2 meses	3 a 5 meses	6 a 8 meses	9 a 11 meses
CAUSAS DE MUERTE GRANDES GRUPOS (CIE 9 ^a)									
I-XVII. TODAS LAS CAUSAS	T	57	0	2	2	15	12	14	12
	H	33	0	1	2	9	5	9	7
	M	24	0	1	0	6	7	5	5
I. Enfermedades infecciosas y parasitarias	T	5	0	0	0	0	1	3	1
	H	2	0	0	0	0	0	2	0
	M	3	0	0	0	0	1	1	1
II. Tumores	T	1	0	0	0	0	0	0	1
	H	0	0	0	0	0	0	0	0
	M	1	0	0	0	0	0	0	1
III. Enfermedades de las glándulas endocrinas, de la nutrición,metabo	T	1	0	0	0	0	0	1	0
	H	0	0	0	0	0	0	0	0
	M	1	0	0	0	0	0	1	0
IV. Enfermedades de la sangre y de los órganos hematopoyéticos	T	0	0	0	0	0	0	0	0
	H	0	0	0	0	0	0	0	0
	M	0	0	0	0	0	0	0	0
V. Trastornos mentales	T	0	0	0	0	0	0	0	0
	H	0	0	0	0	0	0	0	0
	M	0	0	0	0	0	0	0	0
VI. Enfermedades del S.N. y de los órganos de los sentidos	T	2	0	0	0	1	0	0	1
	H	2	0	0	0	1	0	0	1
	M	0	0	0	0	0	0	0	0
VII. Enfermedades del aparato circulatorio	T	8	0	0	0	4	1	1	2
	H	3	0	0	0	1	1	0	1
	M	5	0	0	0	3	0	1	1
VIII. Enfermedades del aparato respiratorio	T	3	0	0	1	1	1	0	0
	H	2	0	0	1	1	0	0	0
	M	1	0	0	0	0	1	0	0
IX. Enfermedades del aparato digestivo	T	3	0	0	0	2	0	1	0
	H	1	0	0	0	1	0	0	0
	M	2	0	0	0	1	0	1	0
X. Enfermedades del aparato genitourinario	T	1	0	0	0	0	0	1	0
	H	1	0	0	0	0	0	1	0
	M	0	0	0	0	0	0	0	0
XI. Complicaciones del embarazo, del parto y del puerperio	T	0	0	0	0	0	0	0	0
	H	0	0	0	0	0	0	0	0
	M	0	0	0	0	0	0	0	0
XII. Enfermedades de la piel y tejido celular subcutáneo	T	0	0	0	0	0	0	0	0
	H	0	0	0	0	0	0	0	0
	M	0	0	0	0	0	0	0	0
XIII. Enfermedades sistema osteomuscular y del tejido conjuntivo	T	0	0	0	0	0	0	0	0
	H	0	0	0	0	0	0	0	0
	M	0	0	0	0	0	0	0	0
XIV. Anomalías congénitas	T	18	0	0	0	4	4	5	5
	H	11	0	0	0	3	1	4	3
	M	7	0	0	0	1	3	1	2
XV. Ciertas afecciones originadas en el periodo perinatal	T	5	0	2	1	1	0	0	1
	H	4	0	1	1	1	0	0	1
	M	1	0	1	0	0	0	0	0
XVI. Signos, síntomas y estados morbosos mal definidos	T	7	0	0	0	1	4	1	1
	H	5	0	0	0	1	2	1	1
	M	2	0	0	0	0	2	0	0
XVII. Traumatismos y envenenamientos	T	3	0	0	0	1	1	1	0
	H	2	0	0	0	0	1	1	0
	M	1	0	0	0	1	0	0	0

DEFUNCIONES DE RESIDENTES EN LA COMUNIDAD DE MADRID MENORES DE UN AÑO, CLASIFICADAS POR EDAD, SEGUN CAUSA DE MUERTE (GRANDES GRUPOS CIE 9.^a) Y SEXO {R/R} (CONT.)

		TODOS LOS MENORES 1 AÑO	EDAD (Ambos años de nacimiento)						
			Menos de 24 horas	1 a 6 días	7 a 27 días	28 días a 2 meses	3 a 5 meses	6 a 8 meses	9 a 11 meses
CAUSAS DE MUERTE GRANDES GRUPOS (CIE 9 ^a)									
I-XVII. TODAS LAS CAUSAS	T	214	32	72	35	33	20	16	6
	H	124	17	40	21	21	9	11	5
	M	90	15	32	14	12	11	5	1
I. Enfermedades infecciosas y parasitarias	T	7	0	2	2	0	1	2	0
	H	1	0	0	0	0	0	1	0
	M	6	0	2	2	0	1	1	0
II. Tumores	T	1	0	1	0	0	0	0	0
	H	1	0	1	0	0	0	0	0
	M	0	0	0	0	0	0	0	0
III. Enfermedades de las glándulas endocrinas, de la nutrición,metabo	T	4	0	0	1	1	1	1	0
	H	2	0	0	1	1	0	0	0
	M	2	0	0	0	0	1	1	0
IV. Enfermedades de la sangre y de los órganos hematopoyéticos	T	0	0	0	0	0	0	0	0
	H	0	0	0	0	0	0	0	0
	M	0	0	0	0	0	0	0	0
V. Trastornos mentales	T	0	0	0	0	0	0	0	0
	H	0	0	0	0	0	0	0	0
	M	0	0	0	0	0	0	0	0
VI. Enfermedades del S.N. y de los órganos de los sentidos	T	7	0	1	2	1	2	0	1
	H	2	0	1	0	0	0	0	1
	M	5	0	0	2	1	2	0	0
VII. Enfermedades del aparato circulatorio	T	18	0	5	3	6	2	2	0
	H	9	0	1	3	2	2	1	0
	M	9	0	4	0	4	0	1	0
VIII. Enfermedades del aparato respiratorio	T	16	0	2	3	7	3	1	0
	H	9	0	0	3	4	1	1	0
	M	7	0	2	0	3	2	0	0
IX. Enfermedades del aparato digestivo	T	4	0	1	0	1	0	2	0
	H	1	0	0	0	0	0	1	0
	M	3	0	1	0	1	0	1	0
X. Enfermedades del aparato genitourinario	T	2	0	1	0	0	0	1	0
	H	1	0	0	0	0	0	1	0
	M	1	0	1	0	0	0	0	0
XI. Complicaciones del embarazo, del parto y del puerperio	T	0	0	0	0	0	0	0	0
	H	0	0	0	0	0	0	0	0
	M	0	0	0	0	0	0	0	0
XII. Enfermedades de la piel y tejido celular subcutáneo	T	0	0	0	0	0	0	0	0
	H	0	0	0	0	0	0	0	0
	M	0	0	0	0	0	0	0	0
XIII. Enfermedades sistema osteomuscular y del tejido conjuntivo	T	0	0	0	0	0	0	0	0
	H	0	0	0	0	0	0	0	0
	M	0	0	0	0	0	0	0	0
XIV. Anomalías congénitas	T	63	12	18	8	12	6	4	3
	H	38	5	11	5	10	2	3	2
	M	25	7	7	3	2	4	1	1
XV. Ciertas afecciones originadas en el periodo perinatal	T	73	20	36	15	1	0	0	1
	H	46	12	23	9	1	0	0	1
	M	27	8	13	6	0	0	0	0
XVI. Signos, síntomas y estados morbosos mal definidos	T	12	0	3	1	3	2	2	1
	H	8	0	2	0	2	1	2	1
	M	4	0	1	1	1	1	0	0
XVII. Traumatismos y envenenamientos	T	7	0	2	0	1	3	1	0
	H	6	0	1	0	1	3	1	0
	M	1	0	1	0	0	0	0	0

DEFUNCIONES DE RESIDENTES EN LA COMUNIDAD DE MADRID MENORES DE UN AÑO, CLASIFICADAS POR EDAD, SEGUN CAUSA DE MUERTE (GRANDES GRUPOS CIE 9.^a) Y SEXO {R/R} (CONT.)

		TODOS LOS MENORES 1 AÑO	EDAD (Año nacimiento 1991)						
			Menos de 24 horas	1 a 6 días	7 a 27 días	28 días a 2 meses	3 a 5 meses	6 a 8 meses	9 a 11 meses
CAUSAS DE MUERTE GRANDES GRUPOS (CIE 9 ^a)									
I-XVII. TODAS LAS CAUSAS	T	176	32	70	33	22	12	6	1
	H	102	17	39	19	14	6	6	1
	M	74	15	31	14	8	6	0	0
I. Enfermedades infecciosas y parasitarias	T	5	0	2	2	0	0	1	0
	H	1	0	0	0	0	0	1	0
	M	4	0	2	2	0	0	0	0
II. Tumores	T	1	0	1	0	0	0	0	0
	H	1	0	1	0	0	0	0	0
	M	0	0	0	0	0	0	0	0
III. Enfermedades de las glándulas endocrinas, de la nutrición,metabo	T	3	0	0	1	1	1	0	0
	H	2	0	0	1	1	0	0	0
	M	1	0	0	0	0	1	0	0
IV. Enfermedades de la sangre y de los órganos hematopoyéticos	T	0	0	0	0	0	0	0	0
	H	0	0	0	0	0	0	0	0
	M	0	0	0	0	0	0	0	0
V. Trastornos mentales	T	0	0	0	0	0	0	0	0
	H	0	0	0	0	0	0	0	0
	M	0	0	0	0	0	0	0	0
VI. Enfermedades del S.N. y de los órganos de los sentidos	T	7	0	1	2	1	2	0	1
	H	2	0	1	0	0	0	0	1
	M	5	0	0	2	1	2	0	0
VII. Enfermedades del aparato circulatorio	T	13	0	5	3	3	1	1	0
	H	7	0	1	3	1	1	1	0
	M	6	0	4	0	2	0	0	0
VIII. Enfermedades del aparato respiratorio	T	13	0	2	2	6	2	1	0
	H	7	0	0	2	3	1	1	0
	M	6	0	2	0	3	1	0	0
IX. Enfermedades del aparato digestivo	T	2	0	1	0	0	0	1	0
	H	1	0	0	0	0	0	1	0
	M	1	0	1	0	0	0	0	0
X. Enfermedades del aparato genitourinario	T	1	0	1	0	0	0	0	0
	H	0	0	0	0	0	0	0	0
	M	1	0	1	0	0	0	0	0
XI. Complicaciones del embarazo, del parto y del puerperio	T	0	0	0	0	0	0	0	0
	H	0	0	0	0	0	0	0	0
	M	0	0	0	0	0	0	0	0
XII. Enfermedades de la piel y tejido celular subcutáneo	T	0	0	0	0	0	0	0	0
	H	0	0	0	0	0	0	0	0
	M	0	0	0	0	0	0	0	0
XIII. Enfermedades sistema osteomuscular y del tejido conjuntivo	T	0	0	0	0	0	0	0	0
	H	0	0	0	0	0	0	0	0
	M	0	0	0	0	0	0	0	0
XIV. Anomalías congénitas	T	50	12	18	8	8	3	1	0
	H	30	5	11	5	7	1	1	0
	M	20	7	7	3	1	2	0	0
XV. Ciertas afecciones originadas en el periodo perinatal	T	68	20	34	14	0	0	0	0
	H	42	12	22	8	0	0	0	0
	M	26	8	12	6	0	0	0	0
XVI. Signos, síntomas y estados morbosos mal definidos	T	8	0	3	1	2	1	1	0
	H	5	0	2	0	1	1	1	0
	M	3	0	1	1	1	0	0	0
XVII. Traumatismos y envenenamientos	T	5	0	2	0	1	2	0	0
	H	4	0	1	0	1	2	0	0
	M	1	0	1	0	0	0	0	0

DEFUNCIONES DE RESIDENTES EN LA COMUNIDAD DE MADRID MENORES DE UN AÑO, CLASIFICADAS POR EDAD, SEGUN CAUSA DE MUERTE (GRANDES GRUPOS CIE 9.^a) Y SEXO {R/R} (CONT.)

		TODOS LOS MENORES 1 AÑO	EDAD (Año nacimiento 1990)						
			Menos de 24 horas	1 a 6 días	7 a 27 días	28 días a 2 meses	3 a 5 meses	6 a 8 meses	9 a 11 meses
CAUSAS DE MUERTE									
GRANDES GRUPOS (CIE 9 ^a)									
I-XVII. TODAS LAS CAUSAS	T	38	0	2	2	11	8	10	5
	H	22	0	1	2	7	3	5	4
	M	16	0	1	0	4	5	5	1
I. Enfermedades infecciosas y parasitarias	T	2	0	0	0	0	1	1	0
	H	0	0	0	0	0	0	0	0
	M	2	0	0	0	0	1	1	0
II. Tumores	T	0	0	0	0	0	0	0	0
	H	0	0	0	0	0	0	0	0
	M	0	0	0	0	0	0	0	0
III. Enfermedades de las glándulas endocrinas, de la nutrición,metabo	T	1	0	0	0	0	0	1	0
	H	0	0	0	0	0	0	0	0
	M	1	0	0	0	0	0	1	0
IV. Enfermedades de la sangre y de los órganos hematopoyéticos	T	0	0	0	0	0	0	0	0
	H	0	0	0	0	0	0	0	0
	M	0	0	0	0	0	0	0	0
V. Trastornos mentales	T	0	0	0	0	0	0	0	0
	H	0	0	0	0	0	0	0	0
	M	0	0	0	0	0	0	0	0
VI. Enfermedades del S.N. y de los órganos de los sentidos	T	0	0	0	0	0	0	0	0
	H	0	0	0	0	0	0	0	0
	M	0	0	0	0	0	0	0	0
VII. Enfermedades del aparato circulatorio	T	5	0	0	0	3	1	1	0
	H	2	0	0	0	1	1	0	0
	M	3	0	0	0	2	0	1	0
VIII. Enfermedades del aparato respiratorio	T	3	0	0	1	1	1	0	0
	H	2	0	0	1	1	0	0	0
	M	1	0	0	0	0	1	0	0
IX. Enfermedades del aparato digestivo	T	2	0	0	0	1	0	1	0
	H	0	0	0	0	0	0	0	0
	M	2	0	0	0	1	0	1	0
X. Enfermedades del aparato genitourinario	T	1	0	0	0	0	0	1	0
	H	1	0	0	0	0	0	1	0
	M	0	0	0	0	0	0	0	0
XI. Complicaciones del embarazo, del parto y del puerperio	T	0	0	0	0	0	0	0	0
	H	0	0	0	0	0	0	0	0
	M	0	0	0	0	0	0	0	0
XII. Enfermedades de la piel y tejido celular subcutáneo	T	0	0	0	0	0	0	0	0
	H	0	0	0	0	0	0	0	0
	M	0	0	0	0	0	0	0	0
XIII. Enfermedades sistema osteomuscular y del tejido conjuntivo	T	0	0	0	0	0	0	0	0
	H	0	0	0	0	0	0	0	0
	M	0	0	0	0	0	0	0	0
XIV. Anomalías congénitas	T	13	0	0	0	4	3	3	3
	H	8	0	0	0	3	1	2	2
	M	5	0	0	0	1	2	1	1
XV. Ciertas afecciones originadas en el periodo perinatal	T	5	0	2	1	1	0	0	1
	H	4	0	1	1	1	0	0	1
	M	1	0	1	0	0	0	0	0
XVI. Signos, síntomas y estados morbosos mal definidos	T	4	0	0	0	1	1	1	1
	H	3	0	0	0	1	0	1	1
	M	1	0	0	0	0	1	0	0
XVII. Traumatismos y envenenamientos	T	2	0	0	0	0	1	1	0
	H	2	0	0	0	0	1	1	0
	M	0	0	0	0	0	0	0	0

DEFUNCIONES DE RESIDENTES EN LA COMUNIDAD DE MADRID MENORES DE UN AÑO, CLASIFICADAS POR EDAD, SEGUN CAUSA DE MUERTE (GRANDES GRUPOS CIE 9.^a) Y SEXO {R/R} (CONT.)

		TODOS LOS MENORES 1 AÑO	EDAD (Ambos años de nacimiento)						
			Menos de 24 horas	1 a 6 días	7 a 27 días	28 días a 2 meses	3 a 5 meses	6 a 8 meses	9 a 11 meses
CAUSAS DE MUERTE GRANDES GRUPOS (CIE 9 ^a)									
I-XVII. TODAS LAS CAUSAS	T	74	11	15	14	14	10	5	5
	H	37	5	9	5	6	6	4	2
	M	37	6	6	9	8	4	1	3
I. Enfermedades infecciosas y parasitarias	T	5	0	2	0	0	0	2	1
	H	3	0	1	0	0	0	2	0
	M	2	0	1	0	0	0	0	1
II. Tumores	T	0	0	0	0	0	0	0	0
	H	0	0	0	0	0	0	0	0
	M	0	0	0	0	0	0	0	0
III. Enfermedades de las glándulas endocrinas, de la nutrición,metabo	T	0	0	0	0	0	0	0	0
	H	0	0	0	0	0	0	0	0
	M	0	0	0	0	0	0	0	0
IV. Enfermedades de la sangre y de los órganos hematopoyéticos	T	0	0	0	0	0	0	0	0
	H	0	0	0	0	0	0	0	0
	M	0	0	0	0	0	0	0	0
V. Trastornos mentales	T	0	0	0	0	0	0	0	0
	H	0	0	0	0	0	0	0	0
	M	0	0	0	0	0	0	0	0
VI. Enfermedades del S.N. y de los órganos de los sentidos	T	3	0	0	0	2	0	0	1
	H	3	0	0	0	2	0	0	1
	M	0	0	0	0	0	0	0	0
VII. Enfermedades del aparato circulatorio	T	5	0	0	0	2	2	0	1
	H	2	0	0	0	0	2	0	0
	M	3	0	0	0	2	0	0	1
VIII. Enfermedades del aparato respiratorio	T	0	0	0	0	0	0	0	0
	H	0	0	0	0	0	0	0	0
	M	0	0	0	0	0	0	0	0
IX. Enfermedades del aparato digestivo	T	2	0	1	0	1	0	0	0
	H	1	0	0	0	1	0	0	0
	M	1	0	1	0	0	0	0	0
X. Enfermedades del aparato genitourinario	T	2	0	0	1	1	0	0	0
	H	0	0	0	0	0	0	0	0
	M	2	0	0	1	1	0	0	0
XI. Complicaciones del embarazo, del parto y del puerperio	T	0	0	0	0	0	0	0	0
	H	0	0	0	0	0	0	0	0
	M	0	0	0	0	0	0	0	0
XII. Enfermedades de la piel y tejido celular subcutáneo	T	0	0	0	0	0	0	0	0
	H	0	0	0	0	0	0	0	0
	M	0	0	0	0	0	0	0	0
XIII. Enfermedades sistema osteomuscular y del tejido conjuntivo	T	0	0	0	0	0	0	0	0
	H	0	0	0	0	0	0	0	0
	M	0	0	0	0	0	0	0	0
XIV. Anomalías congénitas	T	26	4	4	6	4	3	3	2
	H	12	2	3	3	1	0	2	1
	M	14	2	1	3	3	3	1	1
XV. Ciertas afecciones originadas en el periodo perinatal	T	22	7	8	7	0	0	0	0
	H	10	3	5	2	0	0	0	0
	M	12	4	3	5	0	0	0	0
XVI. Signos, síntomas y estados morbosos mal definidos	T	4	0	0	0	1	3	0	0
	H	3	0	0	0	1	2	0	0
	M	1	0	0	0	0	1	0	0
XVII. Traumatismos y envenenamientos	T	5	0	0	0	3	2	0	0
	H	3	0	0	0	1	2	0	0
	M	2	0	0	0	2	0	0	0

DEFUNCIONES DE RESIDENTES EN LA COMUNIDAD DE MADRID MENORES DE UN AÑO, CLASIFICADAS POR EDAD, SEGUN CAUSA DE MUERTE (GRANDES GRUPOS CIE 9.^a) Y SEXO {R/R} (CONT.)

		TODOS LOS MENORES 1 AÑO	EDAD (Año nacimiento 1991)						
			Menos de 24 horas	1 a 6 días	7 a 27 días	28 días a 2 meses	3 a 5 meses	6 a 8 meses	9 a 11 meses
CAUSAS DE MUERTE GRANDES GRUPOS (CIE 9 ^a)									
I-XVII. TODAS LAS CAUSAS	T	58	11	15	14	10	7	1	0
	H	28	5	9	5	4	5	0	0
	M	30	6	6	9	6	2	1	0
I. Enfermedades infecciosas y parasitarias	T	2	0	2	0	0	0	0	0
	H	1	0	1	0	0	0	0	0
	M	1	0	1	0	0	0	0	0
II. Tumores	T	0	0	0	0	0	0	0	0
	H	0	0	0	0	0	0	0	0
	M	0	0	0	0	0	0	0	0
III. Enfermedades de las glándulas endocrinas, de la nutrición,metabo	T	0	0	0	0	0	0	0	0
	H	0	0	0	0	0	0	0	0
	M	0	0	0	0	0	0	0	0
IV. Enfermedades de la sangre y de los órganos hematopoyéticos	T	0	0	0	0	0	0	0	0
	H	0	0	0	0	0	0	0	0
	M	0	0	0	0	0	0	0	0
V. Trastornos mentales	T	0	0	0	0	0	0	0	0
	H	0	0	0	0	0	0	0	0
	M	0	0	0	0	0	0	0	0
VI. Enfermedades del S.N. y de los órganos de los sentidos	T	1	0	0	0	1	0	0	0
	H	1	0	0	0	1	0	0	0
	M	0	0	0	0	0	0	0	0
VII. Enfermedades del aparato circulatorio	T	3	0	0	0	1	2	0	0
	H	2	0	0	0	0	2	0	0
	M	1	0	0	0	1	0	0	0
VIII. Enfermedades del aparato respiratorio	T	0	0	0	0	0	0	0	0
	H	0	0	0	0	0	0	0	0
	M	0	0	0	0	0	0	0	0
IX. Enfermedades del aparato digestivo	T	1	0	1	0	0	0	0	0
	H	0	0	0	0	0	0	0	0
	M	1	0	1	0	0	0	0	0
X. Enfermedades del aparato genitourinario	T	2	0	0	1	1	0	0	0
	H	0	0	0	0	0	0	0	0
	M	2	0	0	1	1	0	0	0
XI. Complicaciones del embarazo, del parto y del puerperio	T	0	0	0	0	0	0	0	0
	H	0	0	0	0	0	0	0	0
	M	0	0	0	0	0	0	0	0
XII. Enfermedades de la piel y tejido celular subcutáneo	T	0	0	0	0	0	0	0	0
	H	0	0	0	0	0	0	0	0
	M	0	0	0	0	0	0	0	0
XIII. Enfermedades sistema osteomuscular y del tejido conjuntivo	T	0	0	0	0	0	0	0	0
	H	0	0	0	0	0	0	0	0
	M	0	0	0	0	0	0	0	0
XIV. Anomalías congénitas	T	21	4	4	6	4	2	1	0
	H	9	2	3	3	1	0	0	0
	M	12	2	1	3	3	2	1	0
XV. Ciertas afecciones originadas en el periodo perinatal	T	22	7	8	7	0	0	0	0
	H	10	3	5	2	0	0	0	0
	M	12	4	3	5	0	0	0	0
XVI. Signos, síntomas y estados morbosos mal definidos	T	2	0	0	0	1	1	0	0
	H	2	0	0	0	1	1	0	0
	M	0	0	0	0	0	0	0	0
XVII. Traumatismos y envenenamientos	T	4	0	0	0	2	2	0	0
	H	3	0	0	0	1	2	0	0
	M	1	0	0	0	1	0	0	0

DEFUNCIONES DE RESIDENTES EN LA COMUNIDAD DE MADRID MENORES DE UN AÑO, CLASIFICADAS POR EDAD, SEGUN CAUSA DE MUERTE (GRANDES GRUPOS CIE 9.^a) Y SEXO {R/R} (CONT.)

		TODOS LOS MENORES 1 AÑO	EDAD (Año nacimiento 1990)						
			Menos de 24 horas	1 a 6 días	7 a 27 días	28 días a 2 meses	3 a 5 meses	6 a 8 meses	9 a 11 meses
CAUSAS DE MUERTE GRANDES GRUPOS (CIE 9 ^a)									
I-XVII. TODAS LAS CAUSAS	T	16	0	0	0	4	3	4	5
	H	9	0	0	0	2	1	4	2
	M	7	0	0	0	2	2	0	3
I. Enfermedades infecciosas y parasitarias	T	3	0	0	0	0	0	2	1
	H	2	0	0	0	0	0	2	0
	M	1	0	0	0	0	0	0	1
II. Tumores	T	0	0	0	0	0	0	0	0
	H	0	0	0	0	0	0	0	0
	M	0	0	0	0	0	0	0	0
III. Enfermedades de las glándulas endocrinas, de la nutrición,metabo	T	0	0	0	0	0	0	0	0
	H	0	0	0	0	0	0	0	0
	M	0	0	0	0	0	0	0	0
IV. Enfermedades de la sangre y de los órganos hematopoyéticos	T	0	0	0	0	0	0	0	0
	H	0	0	0	0	0	0	0	0
	M	0	0	0	0	0	0	0	0
V. Trastornos mentales	T	0	0	0	0	0	0	0	0
	H	0	0	0	0	0	0	0	0
	M	0	0	0	0	0	0	0	0
VI. Enfermedades del S.N. y de los órganos de los sentidos	T	2	0	0	0	1	0	0	1
	H	2	0	0	0	1	0	0	1
	M	0	0	0	0	0	0	0	0
VII. Enfermedades del aparato circulatorio	T	2	0	0	0	1	0	0	1
	H	0	0	0	0	0	0	0	0
	M	2	0	0	0	1	0	0	1
VIII. Enfermedades del aparato respiratorio	T	0	0	0	0	0	0	0	0
	H	0	0	0	0	0	0	0	0
	M	0	0	0	0	0	0	0	0
IX. Enfermedades del aparato digestivo	T	1	0	0	0	1	0	0	0
	H	1	0	0	0	1	0	0	0
	M	0	0	0	0	0	0	0	0
X. Enfermedades del aparato genitourinario	T	0	0	0	0	0	0	0	0
	H	0	0	0	0	0	0	0	0
	M	0	0	0	0	0	0	0	0
XI. Complicaciones del embarazo, del parto y del puerperio	T	0	0	0	0	0	0	0	0
	H	0	0	0	0	0	0	0	0
	M	0	0	0	0	0	0	0	0
XII. Enfermedades de la piel y tejido celular subcutáneo	T	0	0	0	0	0	0	0	0
	H	0	0	0	0	0	0	0	0
	M	0	0	0	0	0	0	0	0
XIII. Enfermedades sistema osteomuscular y del tejido conjuntivo	T	0	0	0	0	0	0	0	0
	H	0	0	0	0	0	0	0	0
	M	0	0	0	0	0	0	0	0
XIV. Anomalías congénitas	T	5	0	0	0	0	1	2	2
	H	3	0	0	0	0	0	2	1
	M	2	0	0	0	0	1	0	1
XV. Ciertas afecciones originadas en el periodo perinatal	T	0	0	0	0	0	0	0	0
	H	0	0	0	0	0	0	0	0
	M	0	0	0	0	0	0	0	0
XVI. Signos, síntomas y estados morbosos mal definidos	T	2	0	0	0	0	2	0	0
	H	1	0	0	0	0	1	0	0
	M	1	0	0	0	0	1	0	0
XVII. Traumatismos y envenenamientos	T	1	0	0	0	1	0	0	0
	H	0	0	0	0	0	0	0	0
	M	1	0	0	0	1	0	0	0

DEFUNCIONES DE RESIDENTES EN LA COMUNIDAD DE MADRID MENORES DE UN AÑO, CLASIFICADAS POR EDAD, SEGUN CAUSA DE MUERTE (GRANDES GRUPOS CIE 9.^a) Y SEXO {R/R} (CONT.)


		TODOS LOS MENORES 1 AÑO	EDAD (Ambos años de nacimiento)							
			Menos de 24 horas	1 a 6 días	7 a 27 días	28 días a 2 meses	3 a 5 meses	6 a 8 meses		
CAUSAS DE MUERTE GRANDES GRUPOS (CIE 9 ^a)										
I-XVII. TODAS LAS CAUSAS	T	26	2	5	7	5	4	1	2	
	H	9	0	1	3	2	2	0	1	
	M	17	2	4	4	3	2	1	1	
I. Enfermedades infecciosas y parasitarias	T	1	0	0	1	0	0	0	0	
	H	1	0	0	1	0	0	0	0	
	M	0	0	0	0	0	0	0	0	
II. Tumores	T	2	0	1	0	0	0	0	0	
	H	0	0	0	0	0	0	0	1	
	M	2	0	1	0	0	0	0	0	
III. Enfermedades de las glándulas endocrinas, de la nutrición,metabo	T	1	0	0	0	0	1	0	0	
	H	1	0	0	0	0	1	0	0	
	M	0	0	0	0	0	0	0	0	
IV. Enfermedades de la sangre y de los órganos hematopoyéticos	T	0	0	0	0	0	0	0	0	
	H	0	0	0	0	0	0	0	0	
	M	0	0	0	0	0	0	0	0	
V. Trastornos mentales	T	0	0	0	0	0	0	0	0	
	H	0	0	0	0	0	0	0	0	
	M	0	0	0	0	0	0	0	0	
VI. Enfermedades del S.N. y de los órganos de los sentidos	T	1	0	1	0	0	0	0	0	
	H	0	0	0	0	0	0	0	0	
	M	1	0	1	0	0	0	0	0	
VII. Enfermedades del aparato circulatorio	T	2	0	0	1	0	0	0	0	
	H	2	0	0	1	0	0	0	1	
	M	0	0	0	0	0	0	0	1	
VIII. Enfermedades del aparato respiratorio	T	1	0	0	0	0	1	0	0	
	H	0	0	0	0	0	0	0	0	
	M	1	0	0	0	0	1	0	0	
IX. Enfermedades del aparato digestivo	T	0	0	0	0	0	0	0	0	
	H	0	0	0	0	0	0	0	0	
	M	0	0	0	0	0	0	0	0	
X. Enfermedades del aparato genitourinario	T	0	0	0	0	0	0	0	0	
	H	0	0	0	0	0	0	0	0	
	M	0	0	0	0	0	0	0	0	
XI. Complicaciones del embarazo, del parto y del puerperio	T	0	0	0	0	0	0	0	0	
	H	0	0	0	0	0	0	0	0	
	M	0	0	0	0	0	0	0	0	
XII. Enfermedades de la piel y tejido celular subcutáneo	T	0	0	0	0	0	0	0	0	
	H	0	0	0	0	0	0	0	0	
	M	0	0	0	0	0	0	0	0	
XIII. Enfermedades sistema osteomuscular y del tejido conjuntivo	T	0	0	0	0	0	0	0	0	
	H	0	0	0	0	0	0	0	0	
	M	0	0	0	0	0	0	0	0	
XIV. Anomalías congénitas	T	9	0	1	4	3	1	0	0	
	H	3	0	1	1	1	0	0	0	
	M	6	0	0	3	2	1	0	0	
XV. Ciertas afecciones originadas en el periodo perinatal	T	5	2	2	1	0	0	0	0	
	H	0	0	0	0	0	0	0	0	
	M	5	2	2	1	0	0	0	0	
XVI. Signos, síntomas y estados morbosos mal definidos	T	3	0	0	0	1	1	1	0	
	H	2	0	0	0	1	1	0	0	
	M	1	0	0	0	0	0	1	0	
XVII. Traumatismos y envenenamientos	T	1	0	0	0	1	0	0	0	
	H	0	0	0	0	0	0	0	0	
	M	1	0	0	0	1	0	0	0	

DEFUNCIONES DE RESIDENTES EN LA COMUNIDAD DE MADRID MENORES DE UN AÑO, CLASIFICADAS POR EDAD, SEGUN CAUSA DE MUERTE (GRANDES GRUPOS CIE 9.^a) Y SEXO {R/R} (CONT.)

		TODOS LOS MENORES 1 AÑO	EDAD (Año nacimiento 1991)						
			Menos de 24 horas	1 a 6 días	7 a 27 días	28 días a 2 meses	3 a 5 meses	6 a 8 meses	9 a 11 meses
CAUSAS DE MUERTE GRANDES GRUPOS (CIE 9 ^a)									
I-XVII. TODAS LAS CAUSAS	T	23	2	5	7	5	3	1	0
	H	7	0	1	3	2	1	0	0
	M	16	2	4	4	3	2	1	0
I. Enfermedades infecciosas y parasitarias	T	1	0	0	1	0	0	0	0
	H	1	0	0	1	0	0	0	0
	M	0	0	0	0	0	0	0	0
II. Tumores	T	1	0	1	0	0	0	0	0
	H	0	0	0	0	0	0	0	0
	M	1	0	1	0	0	0	0	0
III. Enfermedades de las glándulas endocrinas, de la nutrición,metabo	T	1	0	0	0	0	1	0	0
	H	1	0	0	0	0	1	0	0
	M	0	0	0	0	0	0	0	0
IV. Enfermedades de la sangre y de los órganos hematopoyéticos	T	0	0	0	0	0	0	0	0
	H	0	0	0	0	0	0	0	0
	M	0	0	0	0	0	0	0	0
V. Trastornos mentales	T	0	0	0	0	0	0	0	0
	H	0	0	0	0	0	0	0	0
	M	0	0	0	0	0	0	0	0
VI. Enfermedades del S.N. y de los órganos de los sentidos	T	1	0	1	0	0	0	0	0
	H	0	0	0	0	0	0	0	0
	M	1	0	1	0	0	0	0	0
VII. Enfermedades del aparato circulatorio	T	1	0	0	1	0	0	0	0
	H	1	0	0	1	0	0	0	0
	M	0	0	0	0	0	0	0	0
VIII. Enfermedades del aparato respiratorio	T	1	0	0	0	0	1	0	0
	H	0	0	0	0	0	0	0	0
	M	1	0	0	0	0	1	0	0
IX. Enfermedades del aparato digestivo	T	0	0	0	0	0	0	0	0
	H	0	0	0	0	0	0	0	0
	M	0	0	0	0	0	0	0	0
X. Enfermedades del aparato genitourinario	T	0	0	0	0	0	0	0	0
	H	0	0	0	0	0	0	0	0
	M	0	0	0	0	0	0	0	0
XI. Complicaciones del embarazo, del parto y del puerperio	T	0	0	0	0	0	0	0	0
	H	0	0	0	0	0	0	0	0
	M	0	0	0	0	0	0	0	0
XII. Enfermedades de la piel y tejido celular subcutáneo	T	0	0	0	0	0	0	0	0
	H	0	0	0	0	0	0	0	0
	M	0	0	0	0	0	0	0	0
XIII. Enfermedades sistema osteomuscular y del tejido conjuntivo	T	0	0	0	0	0	0	0	0
	H	0	0	0	0	0	0	0	0
	M	0	0	0	0	0	0	0	0
XIV. Anomalias congénitas	T	9	0	1	4	3	1	0	0
	H	3	0	1	1	1	0	0	0
	M	6	0	0	3	2	1	0	0
XV. Ciertas afecciones originadas en el periodo perinatal	T	5	2	2	1	0	0	0	0
	H	0	0	0	0	0	0	0	0
	M	5	2	2	1	0	0	0	0
XVI. Signos, síntomas y estados morbosos mal definidos	T	2	0	0	0	1	0	1	0
	H	1	0	0	0	1	0	0	0
	M	1	0	0	0	0	0	1	0
XVII. Traumatismos y envenenamientos	T	1	0	0	0	1	0	0	0
	H	0	0	0	0	0	0	0	0
	M	1	0	0	0	1	0	0	0

DEFUNCIONES DE RESIDENTES EN LA COMUNIDAD DE MADRID MENORES DE UN AÑO, CLASIFICADAS POR EDAD, SEGUN CAUSA DE MUERTE (GRANDES GRUPOS CIE 9.^a) Y SEXO {R/R} (CONCL.)

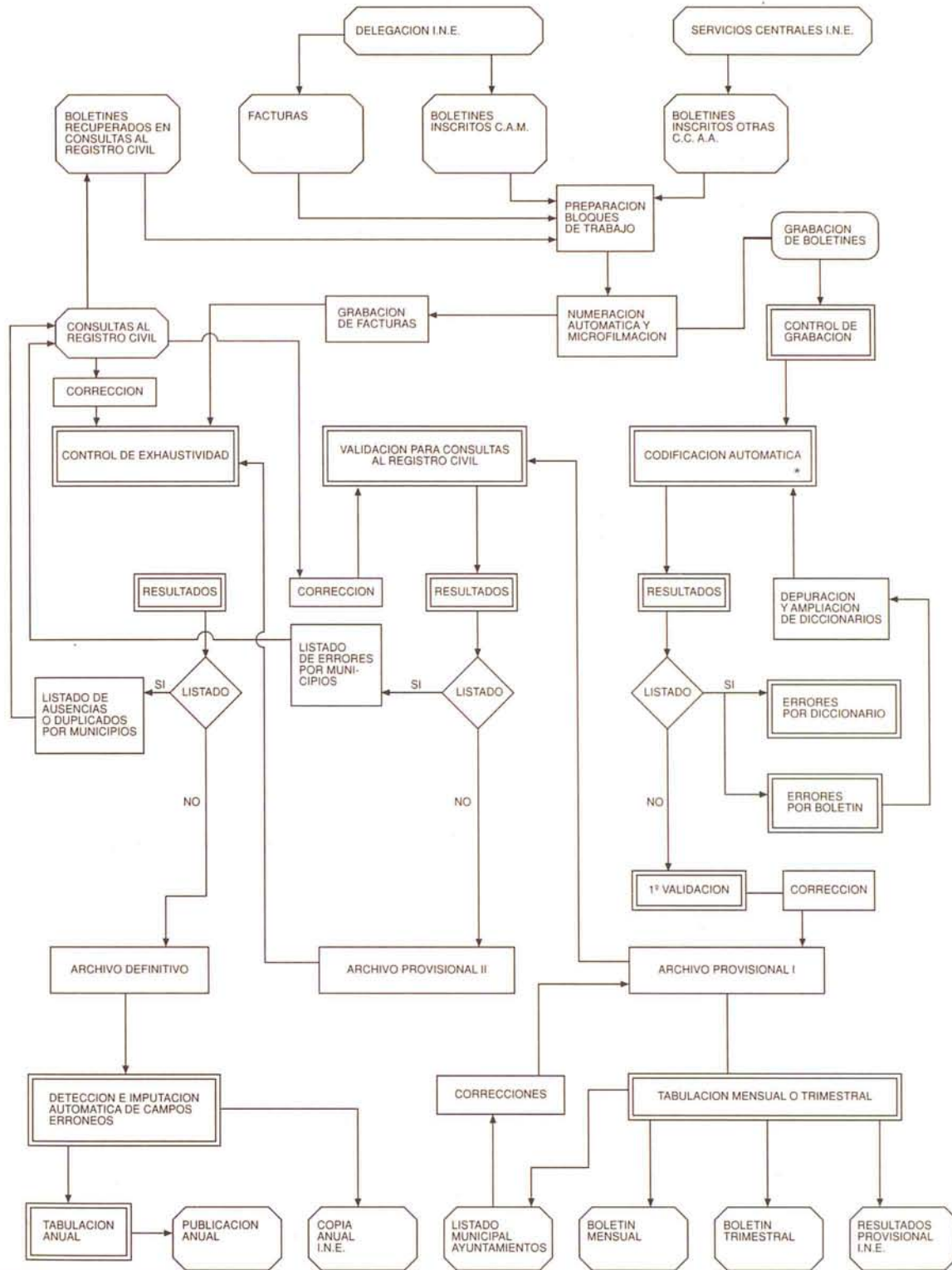
		TODOS LOS MENORES 1 AÑO	EDAD (Año nacimiento 1990)						
			Menos de 24 horas	1 a 6 días	7 a 27 días	28 días a 2 meses	3 a 5 meses	6 a 8 meses	9 a 11 meses
CAUSAS DE MUERTE GRANDES GRUPOS (CIE 9 ^a)									
I-XVII. TODAS LAS CAUSAS	T	3	0	0	0	0	1	0	2
	H	2	0	0	0	0	1	0	1
	M	1	0	0	0	0	0	0	1
I. Enfermedades infecciosas y parasitarias	T	0	0	0	0	0	0	0	0
	H	0	0	0	0	0	0	0	0
	M	0	0	0	0	0	0	0	0
II. Tumores	T	1	0	0	0	0	0	0	0
	H	0	0	0	0	0	0	0	1
	M	1	0	0	0	0	0	0	1
III. Enfermedades de las glándulas endocrinas, de la nutrición,metabo	T	0	0	0	0	0	0	0	0
	H	0	0	0	0	0	0	0	0
	M	0	0	0	0	0	0	0	0
IV. Enfermedades de la sangre y de los órganos hematopoyéticos	T	0	0	0	0	0	0	0	0
	H	0	0	0	0	0	0	0	0
	M	0	0	0	0	0	0	0	0
V. Trastornos mentales	T	0	0	0	0	0	0	0	0
	H	0	0	0	0	0	0	0	0
	M	0	0	0	0	0	0	0	0
VI. Enfermedades del S.N. y de los órganos de los sentidos	T	0	0	0	0	0	0	0	0
	H	0	0	0	0	0	0	0	0
	M	0	0	0	0	0	0	0	0
VII. Enfermedades del aparato circulatorio	T	1	0	0	0	0	0	0	0
	H	1	0	0	0	0	0	0	1
	M	0	0	0	0	0	0	0	1
VIII. Enfermedades del aparato respiratorio	T	0	0	0	0	0	0	0	0
	H	0	0	0	0	0	0	0	0
	M	0	0	0	0	0	0	0	0
IX. Enfermedades del aparato digestivo	T	0	0	0	0	0	0	0	0
	H	0	0	0	0	0	0	0	0
	M	0	0	0	0	0	0	0	0
X. Enfermedades del aparato genitourinario	T	0	0	0	0	0	0	0	0
	H	0	0	0	0	0	0	0	0
	M	0	0	0	0	0	0	0	0
XI. Complicaciones del embarazo, del parto y del puerperio	T	0	0	0	0	0	0	0	0
	H	0	0	0	0	0	0	0	0
	M	0	0	0	0	0	0	0	0
XII. Enfermedades de la piel y tejido celular subcutáneo	T	0	0	0	0	0	0	0	0
	H	0	0	0	0	0	0	0	0
	M	0	0	0	0	0	0	0	0
XIII. Enfermedades sistema osteomuscular y del tejido conjuntivo	T	0	0	0	0	0	0	0	0
	H	0	0	0	0	0	0	0	0
	M	0	0	0	0	0	0	0	0
XIV. Anomalías congénitas	T	0	0	0	0	0	0	0	0
	H	0	0	0	0	0	0	0	0
	M	0	0	0	0	0	0	0	0
XV. Ciertas afecciones originadas en el periodo perinatal	T	0	0	0	0	0	0	0	0
	H	0	0	0	0	0	0	0	0
	M	0	0	0	0	0	0	0	0
XVI. Signos, síntomas y estados morbosos mal definidos	T	1	0	0	0	0	1	0	0
	H	1	0	0	0	0	1	0	0
	M	0	0	0	0	0	0	0	0
XVII. Traumatismos y envenenamientos	T	0	0	0	0	0	0	0	0
	H	0	0	0	0	0	0	0	0
	M	0	0	0	0	0	0	0	0



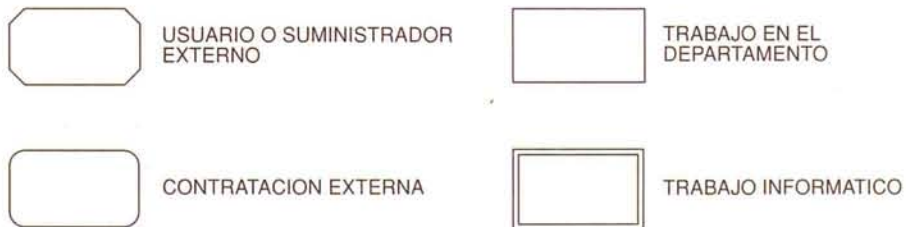
11. PROCEDIMIENTO DE ELABORACION DE LA ESTADISTICA

11.1. Flujo básico de trabajo

En la actualidad el flujo básico de trabajo responde al siguiente esquema:



SIGNOS



* Desde 1991 incluye la codificación de causa básica de defunción y causas múltiples.

11.2. Detección y corrección de errores

Las validaciones de coherencia interna de los registros establecidos son las siguientes:

CRITERIOS DE VALIDACION DE LOS REGISTROS


TIPO: SIMPLES Y SIMPLES CONDICIONADOS

CODIGO	CAMPO	LITERAL DE ERROR	CRITERIOS DE VALIDEZ
01	NUBOL	Ausencia de número de boletín	NUBO≠0000000, blanco
02	NUBOL	Error en número de boletín	NUBOL dentro del rango del mes de proceso y que sea único
03	CPRIN	Ausencia de Provincia de inscripción	CPRIN≠00, blanco
04	CPRIN	Provincia de inscripción errónea	CPRIN≠53.66 y debe de existir en tabla de provincias
05	CMUIN	Ausencia de Municipio de inscripción	CMUIN≠0000, blanco
06	CMUIN CPRIN	Municipio de inscripción erróneo	CMUIN debe de existir en fichero de Municipios y corresponder a CPRIN
07	FINS	Ausencia de fecha de inscripción	FINS≠000000, blanco
08	FINS	Fecha de inscripción errónea	FINS debe de ser fecha real de calendario
09	TOMIN	Ausencia de Tomo de inscripción	TOMIN≠0000, blanco
10	TOMIN	Tomo de inscripción erróneo	'0000' < TOMIN < '999Z'. El 4.º dígito es alfabético sólo si CPRIN=28 y CMUIN=0796
11	PAGIN	Ausencia de página de inscripción	PAGIN≠000, blanco
12	PAGIN	Página de inscripción errónea	1≤PAGIN≤600
13	FENAC	Ausencia de fecha de nacimiento	FENAC≠0000000, blanco
14	FENAC	Fecha de nacimiento errónea	FENAC debe de ser fecha real de calendario
15	FNAA	Ausencia de año de nacimiento	FNAA≠000, blanco
16	FNAA	Año de nacimiento erróneo	FNAA≥870
17	FNAME	Ausencia de mes de nacimiento	FNAME≠00, blanco
18	FNAME	Error en mes de nacimiento	01≤FNAME≤12
19	FNADI	Ausencia de día de nacimiento	FNADI≠00, blanco
20	FNADI	Error en día de nacimiento	01≤FNADI≤31
21	FNAA FNAME FNADI	Fecha de nacimiento incompleta	FNAA≠000, blanco y FNAME≠00, blanco y FNADI≠00, blanco
22	CSEXO	Ausencia de sexo	CSEXO≠0, blanco
23	CSEXO	Sexo erróneo	CSEXO=1 ó 6
24	CECIV	Ausencia de estado civil	CECIV≠0, blanco
25	CECIV	Estado civil erróneo	CECIV=1, 2, 3 ó 4
26	CPROF2	Ausencia de profesión	CEPROF2≠'0', blanco
27	CPROF2	Profesión errónea	CEPROF2 debe existir en tabla de profesiones
28	CMURE	Ausencia de Municipio de residencia	CMURE≠0000, blanco
29	CMURE CPRRE	Municipio de residencia erróneo	Si CPRRE≠66 → CMURE debe de existir en fichero de Municipio y corresponder a CPRRE
30	CPRRE	Ausencia de provincia de residencia	CPRRE≠00, blanco
31	CPRRE	Provincia de residencia errónea	CPRRE≠53 y debe existir en tabla de provincias
32	FDEF	Ausencia de fecha de defunción	FDEF≠000000, blanco
33	FDEF	Fecha de defunción errónea	FDEF debe ser fecha real de calendario
34	FDEA	Ausencia de año de defunción	FDEA≠00, blanco
35	FDEA	Año de defunción erróneo	FDEA≠año de proceso
36	FDEME	Ausencia de mes de defunción	FDEME≠00, blanco
37	FDEME	Mes de defunción erróneo	01≤FDEME≤12
38	FDEDI	Ausencia de día de defunción	FDEDI≠00, blanco
39	FDEDI	Día de defunción erróneo	01≤FDEDI≤31
40	FDEA FDEME FDEDI	Fecha de defunción incompleta	FDEA≠00, blanco y FDEME≠00, blanco y FDEDI≠00, blanco
41	CCAUB	Ausencia de causa de defunción	CCAUB≠'000-', blanco, pudiendo ser el cuarto dígito un blanco
42	CCAUB	Causa de defunción incorrecta	CCAUB debe existir en el campo 1 del fichero de causas y los 3 primeros dígitos no deben ser 196, 197, 198, 302, 978, 990, 991, 992, 993, 994, 995, 996, 997, 998 y 999
43	CCAUB	Causa de defunción errónea	CCAUB no debe tener un T ni una * en el campo 5 del fichero de causas
44	NUCOL	Ausencia del número de colegiado	NUCOL≠00000, blanco
45	CCALL	Ausencia de calle de residencia	CCALL debe de existir en fichero de calles
46	NCALL	Ausencia de número de calle	NCALL≠'0000', blanco
47	PCALL	Ausencia de portal de calle	PCALL≠'00000', blanco

TIPO: CRUZADAS

48	CMURE CPRRE	Pais de residencia erróneo	Si CPRRE=66 → CMURE debe existir en el fichero de países
49	NUBOL FEDEF	N.º de boletín incompatible con fecha de defunción	FDEF≤seis primeros dígitos del NUBOL
50	NUBOL FINS	Número de boletín incompatible con fecha de inscripción	FINS≤seis primeros dígitos de NUBOL, siendo válido que los dígitos 5.º y 6.º sean en su conjunto mayor en 1
51	FINS FDEF	Fecha de inscripción incompatible con fecha de defunción	FINS≥FDEF

CODIGO	CAMPO	LITERAL DE ERROR	CRITERIOS DE VALIDEZ
52	FINS FNAC	Fecha de inscripción incompatible con fecha nacimiento	FINS>FNAC
53	FDEF FNAC	Fecha de nacimiento incompatible con fecha de defunción	FNAC>DDEF
54	CSEXO CCAUB	Sexo incompatible con causa de defunción	CSEXO debe de ser compatible con el campo 6 del fichero de causas, siendo correcto «V» sólo para varones, «M» sólo para mujeres y «B» para todos
55	FNAA CCAUB	Año de nacimiento incompatible con causa de defunción	FNAA debe de cumplir reglas de compatibilidad con causa
56	CECIV FNAA	Estado civil incompatible con año de nacimiento	Si FNAA ≥ año de proceso - 13 → CECIV = 1
57	CPROF2 EDAD	Profesión incompatible con EDAD	CPROF2 debe de ajustarse a los límites de EDAD de la tabla de profesiones





12. ANEXOS



12.1. Poblaciones de referencia de las tablas retrospectivas

Desde un primer momento pareció razonable que la publicación anual de resultados definitivos se acompañara de los más elementales indicadores en su más reciente evolución. El problema básico a este respecto era contar con poblaciones de referencia, dificultad que desaparece con la publicación de los trabajos realizados por el Instituto de Demografía bajo el título «2001: Proyecciones de Población de la Comunidad de Madrid» (Departamento de Estadística. Consejería de Economía de la Comunidad, Madrid, 1989).

La información básica para estas estimaciones está obtenida de este anterior trabajo y se describe someramente a continuación la metodología de obtención de las poblaciones interpoladas:

- Todas las interpolaciones se han realizado por generaciones a partir de los datos por edades simples a 31 de diciembre de 1975 (datos originales del Padrón), 1981 y 1986 (poblaciones retrasadas a 31 de diciembre elaboradas en las proyecciones) y 1990 (datos originales del censo), y separadamente para cada sexo, siendo el total de ambos sexos su suma aritmética.
- Los cálculos se han hecho para el total de la Comunidad de Madrid y para el Municipio de Madrid, obteniéndose por diferencia lo correspondiente a los municipios distintos de Madrid.
- La interpolación dentro del intervalo quinquenal es lineal para cada generación, y como las poblaciones de cada año están referidas a su punto medio (30 de junio), la población de cada edad simple para cada año se ha considerado que es la semisuma de las generaciones interpoladas correspondientes.
- El anterior procedimiento de interpolación se ha aplicado para obtener las poblaciones hasta 84 años inclusive, a partir de estas edades por diversas circunstancias ha parecido más conveniente interpolar entre los efectivos de las poblaciones de la misma edad al principio y final del quinquenio (y no por generaciones, como ha sido la regla general).
- El cálculo de las poblaciones de cero años se ha obtenido aplicando la probabilidad de paso a cero años de la Tabla de Mortalidad calculada para 1986 a los nacimientos de referencia (datos definitivos del INE o a partir de 1986 del Departamento de Estadística de la Comunidad de Madrid). La probabilidad de paso es de tipo perspectivo, esto es, el cociente entre los efectivos iniciales de la generación ficticia de la tabla y los efectivos de cero años de la población estable que define la propia tabla de mortalidad.
- El cálculo de las poblaciones entre uno y cuatro años, producto de los nacimientos en el período quinquenal, se ha obtenido interpolando linealmente entre los supervivientes a cero años de los nacimientos de cada año y los efectivos de esa generación al final del período quinquenal (aunque esta estimación no es muy fina, otras alternativas más exactas resultaban demasiado complejas para la precisión necesaria a estos efectos).

GRUPOS DE POBLACIONES RETRASADAS O PROYECTADAS A 31 DE DICIEMBRE DE CADA AÑO

	1975	1980	1985	1990
AMBOS SEXOS	4319902	4679727	4777023	4946988
0-4	425919	397326	291648	245453
5-9	406535	439115	391351	301905
10-14	385138	415390	430143	398776
15-19	359151	400670	411577	445202
20-24	320829	364284	395824	425442
25-29	328802	335886	368446	407824
30-34	303869	346572	333729	377939
35-39	274318	307614	336517	337619
40-44	288469	273791	301635	339528
45-49	274378	288702	268018	301539
50-54	236297	269831	280678	264199
55-59	187494	231577	258758	272421
60-64	169360	176240	217396	245669
65-69	138245	156936	161288	201714
70-74	100991	120626	137914	144338
75-79	65074	81982	98135	115616
80-84	34268	45356	58554	72850
85 y más	20765	27829	35412	48954
HOMBRES	2102049	2257706	2300310	2383443
0-4	219768	203868	150127	126063
5-9	211089	227016	200773	155213
10-14	198440	212973	221050	204455
15-19	183036	203685	210133	228158
20-24	158796	178194	198625	215736
25-29	160852	161936	180038	203682
30-34	150234	167770	160518	184485
35-39	134586	150699	162276	162028
40-44	141946	132788	146470	163181
45-49	133179	140834	129146	146037
50-54	112727	128453	135010	126544
55-59	84636	107466	121213	129652
60-64	74968	77092	99031	112943
65-69	59121	66518	67337	88523
70-74	39287	47106	54797	57127
75-79	22841	29714	35435	42576
80-84	11161	14051	18991	23768
85 y más	5382	7543	9340	13272
MUJERES	2217853	2422021	2476713	2563545
0-4	206151	193458	141521	119390
5-9	195446	212099	190578	146692
10-14	186698	202417	209093	194321
15-19	176115	196985	201444	217044
20-24	162033	186090	197199	209706
25-29	167950	173950	188408	204142
30-34	153635	178802	193454	
35-39	139732	156915	174241	175591
40-44	146523	141003	155165	176347
45-49	141199	147868	138872	155502
50-54	123570	141378	145668	137655
55-59	102858	124111	137545	142769
60-64	94392	99148	118365	132726
65-69	79124	90418	93951	113191
70-74	61704	73520	83117	87211
75-79	42233	52268	62700	73040
80-84	23107	31305	39563	49082
85 y más	15383	20286	26072	35682

MUNICIPIO DE MADRID

GRUPOS DE POBLACIONES RETRASADAS O PROYECTADAS A 31 DE DICIEMBRE DE CADA AÑO

	1975	1980	1985	1990
AMBOS SEXOS	3228057	3156770	3058345	3012027
0-4	266183	202201	143374	123053
5-9	286122	252869	192413	142792
10-14	292795	277502	242595	192617
15-19	281816	293077	270156	248757
20-24	240319	252463	278105	272187
25-29	212991	192390	227779	259669
30-34	202868	195233	180404	216952
35-39	200655	189746	183444	176178
40-44	225636	189536	182673	180653
45-49	221998	217390	183300	179599
50-54	194672	212232	209293	178130
55-59	157683	185629	201069	200598
60-64	142778	143718	171661	187676
65-69	116365	128543	128616	155832
70-74	84405	97971	110767	112588
75-79	54880	66374	78340	90639
80-84	28668	36978	46457	56331
85 y más	17223	22918	27899	37776
HOMBRES	1553454	1493020	1439614	1416802
0-4	137706	102886	73672	63046
5-9	148727	130829	98417	73139
10-14	151382	142110	124457	98548
15-19	143254	148592	137472	127085
20-24	121701	127393	140879	138456
25-29	104173	92662	113993	131536
30-34	96883	90592	85376	106773
35-39	95387	88659	84443	82699
40-44	109011	87977	83947	82715
45-49	106311	103369	84345	82198
50-54	91819	98938	97870	81477
55-59	70370	84920	92284	92890
60-64	62780	62010	76905	84692
65-69	49279	53827	52772	67069
70-74	32320	37568	43359	43658
75-79	18875	23691	27711	32927
80-84	9106	11062	14659	17962
85 y más	4370	5935	7053	9932
MUJERES	1674603	1663750	1618731	1595225
0-4	128477	99315	69702	60007
5-9	137395	122040	93996	69653
10-14	141413	135392	118138	94069
15-19	138562	144485	132684	121672
20-24	118618	125070	137226	133731
25-29	108818	99728	113786	128133
30-34	105985	104641	95028	110179
35-39	105268	101087	99001	93479
40-44	116625	101559	98726	97938
45-49	115687	114021	98955	97401
50-54	102853	113294	111423	96653
55-59	87313	100709	108785	107708
60-64	79998	81708	94756	102984
65-69	67086	74716	75844	88763
70-74	52085	60403	67408	68930
75-79	36005	42683	50629	57712
80-84	19562	25916	31798	38369
85 y más	12853	16983	20846	27844

GRUPOS DE POBLACIONES RETRASADAS O PROYECTADAS A 31 DE DICIEMBRE DE CADA AÑO

	1975	1980	1985	1990
AMBOS SEXOS	1091845	1522957	1718678	1934961
0-4	159736	195125	148274	122400
5-9	120413	186246	198938	159113
10-14	92343	137888	187548	206159
15-19	77335	107593	141421	196445
20-24	80510	111821	117719	153255
25-29	115811	143496	140667	148155
30-34	101001	151339	153325	160987
35-39	73663	117868	153073	161441
40-44	62833	84255	118962	158875
45-49	52380	71312	84718	121940
50-54	41625	57599	71385	86069
55-59	29811	45948	57689	71823
60-64	26582	32522	45735	57993
65-69	21880	28393	32672	45882
70-74	16586	22655	27147	31750
75-79	10194	15608	19795	24977
80-84	5600	8378	12097	16519
85 y más	3542	4911	7513	11178
HOMBRES	548595	764686	860696	966641
0-4	82062	100982	76455	63017
5-9	62362	96187	102356	82074
10-14	47058	70863	96593	105907
15-19	39782	55093	72661	101073
20-24	37095	50801	57746	77280
25-29	56679	69274	66045	72146
30-34	53351	77178	75142	77712
35-39	39199	62040	77833	79329
40-44	32935	44811	62523	80466
45-49	26868	37465	44801	63839
50-54	20908	29515	37140	45067
55-59	14266	22546	28929	36762
60-64	12188	15082	22126	28251
65-69	9842	12691	14565	21454
70-74	6967	9538	11438	13469
75-79	3966	6023	7724	9649
80-84	2055	2989	4332	5806
85 y más	1012	1608	2287	3340
MUJERES	543250	758271	857982	968320
0-4	77674	94143	71819	59383
5-9	58051	90059	96582	77039
10-14	45285	67025	90955	100252
15-19	37553	52500	68760	95372
20-24	43415	61020	59973	75975
25-29	59132	74222	74622	76009
30-34	47650	74161	78183	83275
35-39	34464	55828	75240	82112
40-44	29898	39444	56439	78409
45-49	25512	33847	39917	58101
50-54	20717	28084	34245	41002
55-59	15545	23402	28760	35061
60-64	14394	17440	23609	29742
65-69	12038	15702	18107	24428
70-74	9619	13117	15709	18281
75-79	6228	9585	12071	15328
80-84	3545	5389	7765	10713
85 y más	2530	3303	5226	7838

POBLACIONES INTERPOLADAS CON REFERENCIA A 30 DE JUNIO DE CADA AÑO ENTRE LAS POBLACIONES RE-
TRASADAS O PROYECTADAS AL 31 DE DICIEMBRE

	1980	1981	1982	1983	1984	1985	1986	1987	1988	1989	1990	1991
AMBOS SEXOS	4653291	4694482	4720671	4743120	4762264	4776692	4796221	4833802	4869411	4903412	4934217	4963620
0-4	411995	387580	366603	346221	326219	306724	286990	278013	270424	263103	253160	243080
5-9	435557	439332	436962	429870	418089	401071	381590	362475	342922	324188	308807	295312
10-14	413279	416557	418805	421466	424803	428288	432664	434354	431001	422199	407428	388958
15-19	394957	403547	408451	411208	411681	411623	414365	420242	426868	434548	441926	446703
20-24	361152	367979	374135	379659	386643	393311	400158	408472	415165	419454	423244	429121
25-29	333306	337546	342238	348459	356097	364322	372214	379029	385785	394691	403780	411991
30-34	345976	345977	344375	339087	332952	323333	316832	309657	301683	294171	287425	282474
35-39	306276	313794	325786	335779	340461	338764	337585	339519	337882	334708	335847	340804
40-44	268865	268388	263142	270249	289179	301342	308239	320977	331945	338572	339889	340942
45-49	289599	290564	289316	280898	267187	263488	263160	259086	267390	267266	300546	308188
50-54	265498	271151	275588	280296	282058	281352	282139	281146	273759	261174	258823	260001
55-59	227821	234376	238245	242472	248566	255150	260222	264802	269752	272375	272740	274099
60-64	173610	179603	188083	197447	206829	214641	220460	224908	229308	235210	241890	247675
65-69	155733	157096	156925	156542	156509	158943	164637	172582	181706	191219	198894	204865
70-74	118418	122388	126472	130787	134323	136818	138223	138632	138702	139010	141799	148003
75-79	80657	83636	86402	89013	92376	96194	99870	103801	108033	111533	114267	116359
80-84	43470	46381	49041	52047	55156	57675	60108	62633	64904	67799	71152	74738
85 y más	27123	28588	30104	31621	33137	34654	36766	39475	42183	44891	47600	50308
HOMBRES	2247494	2264800	2277052	2287085	2295162	2300969	2309685	2328185	2345780	2362440	2377443	2391722
0-4	212353	199287	188908	178341	168080	158038	147631	142959	139058	135266	130152	125050
5-9	224645	226930	225304	221384	215064	205937	195874	186012	175834	166366	158674	151664
10-14	212421	213330	214689	216553	218294	220080	222332	223310	221673	216983	209091	199542
15-19	199854	205470	207877	208985	209662	210032	211614	214715	218236	222294	226288	228932
20-24	177329	180156	184496	188662	192914	197066	201097	205832	209634	212259	214529	217740
25-29	160970	163035	165605	168857	173010	177625	182261	186486	190763	195988	201290	206089
30-34	167731	167366	166191	163371	160347	159922	162040	165498	169742	175095	181305	186969
35-39	150448	153200	158313	162650	164440	163400	162761	163485	162501	160863	161229	163538
40-44	130357	130781	128911	132358	141351	146730	149323	155009	159986	162922	163435	163950
45-49	141096	141052	139590	135328	128499	126740	127227	125838	130038	139617	145737	148841
50-54	126510	129371	131790	134425	135627	135335	135355	134476	130851	124762	123787	125030
55-59	105378	108918	111301	113355	116067	119387	122137	124757	127675	129318	129683	130231
60-64	75978	78869	83108	88103	93176	97409	100350	102533	104606	107416	110967	114135
65-69	66004	66384	65929	65376	65202	66294	69306	73520	78271	83153	86999	89994
70-74	46303	48092	50174	52137	53559	54421	54802	54721	54531	54669	56005	59088
75-79	29008	30263	31092	31943	33252	34740	36391	38243	39945	41202	42127	42740
80-84	13784	14574	15692	16815	17815	18654	19451	20273	21133	22173	23269	24522
85 y más	7327	7723	8082	8442	8801	9160	9733	10520	11306	12092	12879	13665
MUJERES	2405797	2429682	2443619	2456036	2467102	2475723	2486535	2505617	2523631	2540972	2556774	2571898
0-4	199642	188293	177695	167881	158139	148686	139359	135054	131366	127837	123008	118030
5-9	210912	212402	211657	208486	203024	195134	185716	176463	167089	157822	150134	143648
10-14	200858	203227	204117	204913	206509	208208	210333	211044	209328	205216	198337	189415
15-19	195103	198077	200574	202222	202019	201592	202751	205527	208633	212254	215638	217771
20-24	183823	187823	189639	190997	193729	196245	199061	202640	205532	207195	208716	211380
25-29	172336	174511	176633	179602	183088	186698	189953	192543	195022	198702	202490	205902
30-34	178245	178612	178184	175716	172605	172411	174792	178159	181941	186376	191120	195505
35-39	155828	160594	167473	173129	176021	175364	174824	176034	175381	173845	174618	177266
40-44	138508	137607	134231	137891	147828	154612	158916	165968	171960	175650	176454	176992
45-49	148503	149512	149726	145570	138687	136748	135933	133248	137352	147649	154809	159348
50-54	138988	141780	143798	145871	146431	146017	146783	146670	142908	136412	135036	134971
55-59	122443	125458	126944	129116	132498	135763	138085	140045	142077	143057	143058	143867
60-64	97632	100734	104975	109345	113653	117232	120109	122375	124703	127795	130924	133540
65-69	89729	90712	90996	91167	91307	92649	95330	99063	103435	108066	111895	114870
70-74	72115	74296	76299	78650	80764	82397	83420	83910	84171	84341	85794	88914
75-79	51650	53373	55310	57070	59124	61453	63480	65559	68088	70331	72141	73619
80-84	29685	31808	33349	35233	37342	39021	40656	42360	43771	45626	47883	50216
85 y más	19796	20865	22022	23179	24336	25493	27033	28955	30877	32799	34721	36643

POBLACIONES INTERPOLADAS CON REFERENCIA A 30 DE JUNIO DE CADA AÑO ENTRE
LAS POBLACIONES RETRASADAS O PROYECTADAS AL 31 DE DICIEMBRE

	1980	1981	1982	1983	1984	1985	1986	1987	1988	1989	1990	1991
AMBOS SEXOS	3178395	3154793	3141958	3127668	3107908	3080952	3055761	3049695	3041807	3032689	3020522	3005116
0-4	220903	201061	191204	183415	173106	158784	142410	140139	137610	134547	128535	120053
5-9	257102	248760	239127	227519	214242	199779	185982	173961	163096	153566	146107	139555
10-14	280937	274036	266926	259900	253113	246094	239953	232899	223412	211977	199193	186093
15-19	290902	292389	290893	287498	281563	274121	267582	263207	259431	255839	251409	245197
20-24	249760	256196	261877	266189	271291	276114	278831	279526	278642	276286	273386	271342
25-29	194297	195221	201870	209517	217271	224424	232299	239968	246093	252116	257385	261683
30-34	198570	192940	188929	184104	179865	179577	183001	189055	196568	204927	213184	220165
35-39	192898	191088	193373	194160	191769	186542	182323	180317	177387	174656	175104	178340
40-44	189325	183914	176249	176066	183245	185562	184031	186367	187408	186138	182708	179523
45-49	220209	217045	212549	202734	189349	182532	178158	171466	172008	179341	182073	180985
50-54	209912	212370	213955	215392	214281	211160	208537	204132	195187	182767	176861	173449
55-59	183270	187267	189247	191713	195393	199049	201335	203016	204607	204309	202162	200068
60-64	142344	146012	151796	158066	164462	169839	173527	176051	178579	181909	185550	188478
65-69	127842	128434	127763	126832	126140	127235	130914	136294	142453	148951	154031	157739
70-74	96577	99340	102535	105857	108451	110110	110780	110574	110001	109651	111112	115075
75-79	65554	67632	69664	71592	74107	76909	79582	82428	85499	87919	89716	90959
80-84	35646	37673	39590	41710	43855	45721	47631	49435	50992	52977	55219	57649
85 y más	22349	23416	24412	25409	26405	27401	28887	30862	32838	34813	36788	38764
HOMBRES	1506996	1491958	1484928	1477003	1465955	1451463	1438384	1435528	1431750	1427247	1421172	1413478
0-4	113338	102832	98300	94393	89019	81626	73166	72006	70626	68970	65913	61695
5-9	132707	128392	122907	116621	109646	102191	95200	89094	83560	78723	74867	71399
10-14	144288	140192	136697	133469	130018	126294	123018	119359	114435	108494	101928	95266
15-19	147161	148535	147694	145730	143000	139429	136338	134231	132369	130606	128388	125237
20-24	126205	128914	132007	134631	137308	139912	141140	141548	141374	140479	139113	138036
25-29	93585	94682	98922	103364	107726	111885	116404	120544	123876	127093	130110	132740
30-34	92579	89612	87835	85881	84441	84808	87012	90703	95073	99861	104603	108391
35-39	90405	88990	89616	89714	88342	85826	84079	83372	82255	81382	81999	84032
40-44	88196	85584	82159	81802	84855	85569	84378	85225	85703	85125	83598	82413
45-49	104789	102538	99392	94304	87579	84022	82085	79102	79212	82415	83461	82596
50-54	98108	99228	100172	101011	100606	98934	97158	94511	89962	83893	80945	79511
55-59	83518	85689	86977	88159	89579	91275	92548	93620	94686	94709	93664	92370
60-64	61521	63212	66014	69257	72794	75817	77616	78810	80034	81575	83535	85202
65-69	53550	53641	53082	52363	51814	52188	54173	57030	60181	63523	66088	67909
70-74	37131	38323	39963	41523	42625	43175	43297	43071	42652	42411	43045	45012
75-79	23173	24105	24656	25198	26118	27199	28409	29772	31062	32002	32621	32943
80-84	10965	11443	12267	13090	13767	14371	15023	15614	16199	16916	17650	18506
85 y más	5779	6047	6270	6494	6718	6941	7341	7917	8493	9068	9644	10220
MUJERES	1671399	1662835	1657030	1650665	1641953	1629489	1617377	1614168	1610057	1605442	1599350	1591638
0-4	107565	98229	92904	89022	84087	77158	69244	68132	66985	65577	62622	58358
5-9	124395	120368	116219	110898	104596	97588	90782	84867	79536	74843	71241	68156
10-14	136649	133844	130229	126431	123095	119799	116935	113540	108977	103483	97265	90827
15-19	143741	143854	143199	141769	138563	134692	131244	128977	127061	125233	123022	119961
20-24	123555	127282	129870	131559	133983	136202	137691	137978	137268	135807	134273	133306
25-29	100712	100539	102948	106153	109545	112539	115895	119424	122217	125022	127275	128943
30-34	105991	103327	101094	98223	95423	94769	95989	98351	101495	105066	108581	111774
35-39	102494	102097	103757	104446	103427	100716	98245	96945	95132	93274	93105	94308
40-44	101129	98330	94090	94263	98390	99993	99653	101142	101705	101013	99110	97110
45-49	115421	114507	113157	108430	101770	98510	96073	92363	92796	96926	98612	98389
50-54	111803	113143	113783	114381	113675	112226	111379	109622	105226	98874	95916	93938
55-59	99752	101578	102270	103554	105814	107774	108786	109396	109921	109600	108497	107697
60-64	80823	82800	85782	88809	91668	94022	95911	97241	98545	100333	102014	103276
65-69	74292	74793	74681	74469	74326	75046	76741	79264	82272	85428	87943	89830
70-74	59445	61017	62573	64333	65827	66935	67483	67503	67349	67240	68067	70063
75-79	42382	43527	45008	46394	47989	49710	51173	52656	54437	55918	57095	58017
80-84	24681	26230	27323	28620	30088	31350	32608	33820	34793	36060	37569	39142
85 y más	16570	17369	18142	18915	19687	20460	21546	22945	24345	25745	27144	28544

POBLACIONES INTERPOLADAS CON REFERENCIA A 30 DE JUNIO DE CADA AÑO ENTRE LAS POBLACIONES RETRASADAS O PROYECTADAS AL 31 DE DICIEMBRE

	1980	1981	1982	1983	1984	1985	1986	1987	1988	1989	1990	1991
AMBOS SEXOS	1474896	1539689	1578713	1615452	1654356	1695740	1740460	1784106	1827604	1870723	1913695	1958503
0-4	191092	186519	175399	162806	153113	147940	144580	137874	132814	128556	124625	123027
5-9	178455	190572	197835	202352	203846	201292	195609	188514	179827	170622	162700	155757
10-14	132343	142521	151879	161566	171689	182195	192711	201455	207589	210222	208235	202865
15-19	1 04055	111159	117558	123709	130118	137503	146783	157035	167438	178709	190517	201505
20-24	111393	111783	112257	113470	115353	117197	121327	128946	136524	143168	149858	157779
25-29	139009	142326	140368	138943	138826	139898	139915	139061	139692	142575	146395	150308
30-34	147406	153038	155446	154984	153087	152756	153831	154603	155115	156543	159241	162309
35-39	113377	122706	132413	141620	148692	152222	155262	159202	160496	160052	160743	162464
40-44	79540	84474	86893	94183	105934	115780	124208	134610	144538	152434	157182	161419
45-49	69389	73519	76767	78164	77838	80955	85002	87620	95382	107925	118472	127203
50-54	55587	58781	61633	64904	67776	70192	73602	77014	78572	78407	81963	86553
55-59	44551	47108	48998	50759	53173	56101	58887	61786	65145	68066	70578	74031
60-64	31266	33591	36287	39382	42367	44802	46932	48857	50730	53302	56341	59197
65-69	27891	28662	29162	29711	30370	31709	33723	36289	39253	42267	44863	47126
70-74	21842	23048	23937	24930	25872	26708	27443	28058	28701	29359	30687	32928
75-79	15103	16004	16738	17422	18268	19285	20289	21373	22534	23614	24552	25400
80-84	7824	8709	9451	10337	11301	11954	12477	13198	13913	14822	15933	17089
85 y más	4774	5172	5692	6212	6733	7253	7880	8613	9346	10079	10812	11545
HOMBRES	740498	772842	792124	810081	829207	849506	871301	892657	914030	935193	956271	978244
0-4	99014	96455	90608	83948	79061	76412	74465	70953	68432	66296	64239	63355
5-9	91938	98538	102397	104764	105418	103746	100674	96918	92274	87644	83807	80265
10-14	68133	73138	77992	83084	88275	93786	99313	103951	107238	108489	107162	104276
15-19	52693	56935	60182	63256	66662	70603	75276	80484	85867	91688	97900	103695
20-24	51125	51242	52489	54031	55607	57154	59957	64285	68260	71780	75416	79704
25-29	67385	68353	66683	65493	65284	65740	65858	65942	66887	68895	71179	73350
30-34	75152	77754	78357	77491	75906	75114	75029	74795	74670	75234	76702	78578
35-39	60044	64210	68698	72936	76098	77573	78682	80112	80247	79481	79230	79506
40-44	42161	45197	46752	50556	56496	61161	64945	69784	74283	77797	79837	81536
45-49	36307	38514	40198	41024	40921	42718	45142	46736	50827	57203	62276	66245
50-54	28402	30143	31618	33414	35021	36401	38197	39965	40889	40868	42842	45520
55-59	21861	23228	24324	25196	26488	28112	29588	31137	32989	34609	36018	37861
60-64	14456	15657	17094	18846	20382	21592	22734	23723	24571	25840	27432	28933
65-69	12454	12743	12847	13013	13389	14105	15133	16490	18090	19630	20911	22086
70-74	9172	9769	10211	10614	10934	11246	11506	11651	11879	12258	12960	14076
75-79	5835	6158	6437	6746	7134	7541	7982	8471	8883	9200	9505	9797
80-84	2819	3131	3425	3725	4048	4283	4429	4658	4934	5257	5619	6016
85 y más	1549	1676	1812	1948	2083	2219	2392	2603	2814	3024	3235	3445
MUJERES	734398	766847	786589	805371	825149	846234	869158	891450	913574	935530	957425	980260
0-4	92077	90064	84791	78858	74051	71528	70115	66921	64382	62260	60386	59672
5-9	86517	92034	95438	97588	98428	97546	94935	91596	87553	82978	78893	75492
10-14	64210	69383	73887	78482	83414	88408	93398	97504	100351	101732	101072	98589
15-19	51362	54223	57375	60454	63456	66900	71507	76551	81571	87021	92617	97811
20-24	60268	60540	59768	59439	59746	60043	61370	64661	68264	71388	74443	78074
25-29	71623	73972	73685	73449	73543	74158	74058	73119	72805	73680	75215	76958
30-34	72255	75284	77089	77493	77181	77643	78803	79808	80446	81310	82539	83731
35-39	53334	58496	63716	68683	72594	74649	76579	79090	80249	80571	81513	82958
40-44	37379	39277	40141	43627	49438	54619	59263	64826	70255	74637	77345	79883
45-49	33082	35005	36569	37140	36917	38238	39860	40884	44556	50723	56197	60959
50-54	27185	28638	30015	31490	32755	33791	35405	37048	37683	37538	39120	41033
55-59	22691	23880	24674	25563	26684	27990	29299	30649	32156	33457	34560	36170
60-64	16810	17934	19193	20536	21985	23210	24198	25134	26158	27461	28909	30264
65-69	15437	15919	16315	16698	16981	17603	18590	19799	21163	22637	23952	25040
70-74	12670	13279	13726	14317	14938	15462	15937	16407	16822	17101	17727	18851
75-79	9268	9846	10302	10676	11135	11743	12307	12902	13651	14414	15046	15603
80-84	5005	5578	6026	6613	7254	7671	8049	8540	8979	9565	10314	11073
85 y más	3226	3495	3880	4265	4649	5034	5487	6010	6532	7054	7577	8099

12.2. Lista de causas de muerte

Lista de Grandes Grupos de Causas de Muerte (novena revisión CIE).

- I. Enfermedades infecciosas y parasitarias.
- II. Tumores.
- III. Enfermedades de las glándulas endocrinas, de la nutrición, del metabolismo y trastornos de la inmunidad.
- IV. Enfermedades de la sangre y de los órganos hematopoyéticos.
- V. Trastornos mentales.
- VI. Enfermedades del sistema nervioso y de los órganos de los sentidos.
- VII. Enfermedades del aparato circulatorio.
- VIII. Enfermedades del aparato respiratorio.
- IX. Enfermedades del aparato digestivo.
- X. Enfermedades del aparato genitourinario.
- XI. Complicaciones del embarazo, del parto y del puerperio.
- XII. Enfermedades de la piel y del tejido celular subcutáneo.
- XIII. Enfermedades del sistema osteomuscular y del tejido conjuntivo.
- XIV. Anomalías congénitas.
- XV. Ciertas infecciones originadas en el periodo perinatal.
- XVI. Signos, síntomas y estados morbosos mal definidos.
- XVII. Causas externas de traumatismos y envenenamientos.

12.2. Listas de causas de muerte

LISTA REDUCIDA DE CAUSAS DE MUERTE (Novena Revisión CIE)

CODIGO CAUSA

GRUPOS DE CAUSAS

01-99. TODAS LAS CAUSAS

01-18. Enfermedades infecciosas y parasitarias

- 01. Cólera
- 02. Fiebre tifoidea
- 03. Otras enfermedades infecciosas intestinales

04-05. Tuberculosis

- 04. Del aparato respiratorio
- 05. Otras
- 06. Tosferina
- 07. Infecciones meningocócicas
- 08. Tétanos
- 09. Septicemia
- 10. Viruela
- 11. Sarampión
- 12. Encefalitis vírica
- 13. Hepatitis vírica
- 14. Rickettsiosis
- 15. Paludismo
- 16. Sífilis y otras enfermedades venéreas
- 17. Equinococosis
- 18. Todas las demás enfermedades infecciosas y parasitarias y sus efectos tardíos

19-45. Tumores

19-42. Tumores malignos

- 19. Tumor maligno del labio, de la cavidad bucal y de la faringe
- 20. Tumor maligno del esófago
- 21. Tumor maligno del estómago
- 22. Tumor maligno del intestino delgado
- 23. Tumor maligno del colon
- 24. Tumor maligno del recto, de la porción rectosigmoide y del ano
- 25. Tumor maligno del hígado, especificado como primario
- 26. Tumor maligno del páncreas.
- 27. Tumor maligno de la tráquea, de los bronquios y del pulmón
- 28. Tumor maligno de los huesos y de los cartilagos articulares
- 29. Melanoma maligno de la piel
- 30. Otro tumor maligno de la piel
- 31. Tumor maligno de la mama de la mujer
- 32. Tumor maligno del cuello del útero
- 33. Tumor maligno del cuerpo del útero y del útero, parte no especificada
- 34. Tumor maligno del ovario y de otros anexos del útero
- 35. Tumor maligno de la próstata
- 36. Tumor maligno del testículo
- 37. Tumor maligno de la vejiga
- 38. Tumor maligno del encéfalo
- 39. Tumor maligno de sitio no especificado
- 40. Enfermedad de Hodgkin
- 41. Leucemia
- 42. Todos los demás tumores malignos

43-45. Otros tumores

- 43. Tumores benignos
- 44. Carcinoma in situ
- 45. Tumores de evolución incierta y de naturaleza no especificada

- 46-49. Enfermedades de las glándulas endocrinas, de la nutrición, del metabolismo y trastornos de la inmunidad**
- 46. Diabetes mellitus
 - 47. Marasmo nutricional
 - 48. Otra desnutrición proteinocalórica
 - 49. Otras enfermedades de las glándulas endocrinas, de la nutrición del metabolismo y trastornos de la inmunidad
- 50-51. Enfermedades de la sangre y de los órganos hematopoyéticos**
- 50. Anemias
 - 51. Otras enfermedades de la sangre y de los órganos hematopoyéticos
- 52-55. Trastornos mentales**
- 52. Psicosis orgánicas senil y presenil
 - 53. Psicosis alcohólicas
 - 54. Síndrome de dependencia del alcohol
 - 55. Otros trastornos mentales
- 56-60. Enfermedades del sistema nervioso y de los órganos de los sentidos**
- 56. Meningitis
 - 57. Encefalitis
 - 58. Enfermedad de Parkinson
 - 59. Epilepsia
 - 60. Otras enfermedades del sistema nervioso y de los órganos de los sentidos
- 61-69. Enfermedades del aparato circulatorio**
- 61. Fiebre reumática aguda
 - 62. Enfermedades reumáticas crónicas del corazón
 - 63. Enfermedad hipertensiva
 - 64. Infarto agudo del miocardio
 - 65. Otra enfermedad isquémica del corazón
 - 66. Embolia pulmonar
 - 67. Enfermedad cerebrovascular
 - 68. Arteriosclerosis
 - 69. Otras enfermedades del aparato circulatorio
- 70-73. Enfermedades del aparato respiratorio**
- 70. Neumonía
 - 71. Influenza
 - 72. Bronquitis crónica y la no especificada, enfisema y asma
 - 73. Otras enfermedades del aparato respiratorio
- 74-77. Enfermedades del aparato digestivo**
- 74. Úlcera gástrica y duodenal
 - 75. Apendicitis
 - 76. Cirrosis y otras enfermedades crónicas del hígado
 - 77. Otras enfermedades del aparato digestivo
- 78-80. Enfermedades del aparato genito-urinario**
- 78. Nefritis, síndrome nefrótico y nefrosis
 - 79. Hiperplasia de la próstata
 - 80. Otras enfermedades del aparato genito-urinario
- 81-84. Complicaciones del embarazo, del parto y del puerperio**
- 81. Aborto
 - 82. Causas obstétricas directas
 - 83. Causas obstétricas indirectas
 - 84. Otras causas
- 85. Enfermedades de la piel y del tejido celular subcutáneo**
- 86. Enfermedades del sistema osteomuscular y del tejido conjuntivo**
- 87. Anomalías congénitas**
- 88-89. Ciertas afecciones originadas en el período perinatal**
- 88. Traumatismo del nacimiento
 - 89. Otras afecciones originadas en el período perinatal

- 90. **Signos, síntomas y estados morbosos mal definidos**
- 91-99. **Causas externas de traumatismos y envenenamientos**
 - 91. Accidentes de ferrocarril
 - 92. Accidentes de tráfico de vehículos de motor
 - 93. Envenamiento accidental
 - 94. Caídas accidentales
 - 95. Accidentes causados por el fuego
 - 96. Todos los demás accidentes y efectos adversos
 - 97. Suicidio y lesiones autoinfligidas
 - 98. Homicidio y lesiones infligidas intencionalmente por otra persona
 - 99. Otras violencias

LISTAS DE CAUSAS DE MUERTE PERINATAL (Novena revisión CIE)

CODIGO CAUSA

GRUPOS DE CAUSAS

- 01-93. **Todas las causas**
- 01-05. **Feto o recién nacido afectado por enfermedades de la madre no necesariamente relacionadas con el embarazo actual**
 - 01. Trastornos hipertensivos y enfermedades renales o del aparato urinario de la madre
 - 02. Infecciones de la madre
 - 03. Otras enfermedades crónicas de los aparatos circulatorio y respiratorio de la madre
 - 04. Traumatismo de la madre
 - 05. Otras y sin especificación
- 06-11. **Feto o recién nacido afectado por complicaciones maternas del embarazo**
 - 06. Ruptura prematura de las membranas
 - 07. Oligohidramnios
 - 08. Hidramnios
 - 09. Embarazo ectópico
 - 10. Embarazo múltiple
 - 11. Otras y sin especificación
- 12-17. **Feto o recién nacido afectado por complicaciones de la placenta, del cordón umbilical o de las membranas**
 - 12. Placenta previa
 - 13. Otras formas de desprendimiento y de hemorragia placentarios
 - 14. Otras anomalías morfológicas y funcionales de la placenta y síndromes de transfusión placentaria
 - 15. Prolapso del cordón umbilical
 - 16. Otras complicaciones del cordón umbilical
 - 17. Complicaciones y anomalías no especificadas del cordón y del amnios
- 18-24. **Feto o recién nacido afectado por otras complicaciones del trabajo y del parto**
 - 18. Parto de nalgas y extracción
 - 19. Otra presentación y posición anómalas o desproporción feto pelviana durante el trabajo y el parto
 - 20. Parto con fórceps
 - 21. Parto con ventosa extractora
 - 22. Parto con cesárea
 - 23. Analgesia y anestesia maternas
 - 24. Otras complicaciones del trabajo, del parto y sin especificación
- 25. **Crecimiento fetal lento y desnutrición fetal**
- 26-27. **Trastornos relacionados con la duración corta de la gestación y con otra forma de peso bajo al nacer**
 - 26. Inmadurez extrema
 - 27. Otros recién nacidos a pretérmino

28. **Trastornos relacionados con la duración prolongada de la gestación y con el peso elevado al nacer**
- 29-32. **Traumatismo del nacimiento**
- 29. Hemorragia subdural y cerebral
 - 30. Otros traumatismos del esqueleto
 - 31. Traumatismos de los pares craneales y de los nervios periféricos
 - 32. Otros y sin especificación
- 33-35. **Hipoxia intrauterina y asfixia al nacer**
- 33. Defunción fetal por asfixia o anoxia antes del inicio o durante el trabajo del parto o en momento no especificado
 - 34. Sufrimiento fetal anterior al inicio o durante el trabajo de parto o sin especificación en nacido vivo
 - 35. Asfixia en nacido vivo
36. **Síndrome de dificultad respiratoria**
- 37-39. **Otras afecciones respiratorias del feto y del nacido**
- 37. Síndrome de aspiración masiva
 - 38. Hemorragia pulmonar
 - 39. Otros problemas respiratorios y los no especificados posteriores al nacimiento
- 40-44. **Infecciones propias del período perinatal**
- 40. Rubeola congénita
 - 41. Infección vírica citomegálica congénita
 - 42. Onfalitis del recién nacido
 - 43. Infección neonatal por Cándida
 - 44. Otras infecciones propias del período perinatal
- 45-50. **Otras infecciones**
- 45. Enfermedades infecciosas intestinales
 - 46. Septicemia
 - 47. Enfermedades víricas
 - 48. Sífilis congénita
 - 49. Toxoplasmosis
 - 50. Otras enfermedades infecciosas y parasitarias
- 51-54. **Hemorragia fetal y neonatal**
- 51. Pérdida de sangre fetal
 - 52. Hemorragia intraventricular
 - 53. Hemorragia suprarrenal
 - 54. Otras y sin especificación
- 55-60. **Enfermedad hemolítica del feto o del recién nacido debida a isosensibilización**
- 55. Enfermedad hemolítica debida a isosensibilización por el factor Rh
 - 56. Enfermedad hemolítica debida a la isosensibilización ABO
 - 57. Enfermedad hemolítica debida a otra isosensibilización y a la no especificada
 - 58. Hidropesía fetal debida a isosensibilización
 - 59. Kernicterus debido a isosensibilización
 - 60. Anemia tardía debida a isosensibilización
61. **Otras formas de ictericia perinatal**
- 62-67. **Trastornos endocrinos y metabólicos propios del feto y del recién nacido**
- 62. Síndrome del «recién nacido de madre diabética»
 - 63. Tirotoxicosis neonatal
 - 64. Hipocalcemia e hipomagnesemia del recién nacido
 - 65. Hipoglicemia neonatal
 - 66. Acidosis metabólica tardía del recién nacido
 - 67. Otros y sin especificación
- 68-69. **Trastornos hematológicos del feto y del recién nacido**
- 68. Enfermedad hemorrágica del recién nacido
 - 69. Otros y sin especificación
70. **Trastornos perinatales del aparato digestivo**
- 71-72. **Afecciones asociadas con la regulación tegumentaria y de la temperatura del feto y recién nacido**
- 71. Síndrome del enfriamiento en el recién nacido
 - 72. Otros y sin especificación

- 73. Otras afecciones y las mal definidas que se originan en el periodo perinatal**
- 74-84. Anomalías congénitas**
- 74. Anencefalia y anomalías similares
 - 75. Espina bifida
 - 76. Hidrocefalia congénita
 - 77. Otras anomalías congénitas del sistema nervioso y del ojo
 - 78. Anomalías congénitas del aparato circulatorio
 - 79. Anomalías congénitas del aparato respiratorio
 - 80. Anomalías congénitas del aparato digestivo
 - 81. Anomalías congénitas del aparato genitourinario
 - 82. Anomalías osteomusculares
 - 83. Anomalías cromosómicas
 - 84. Otras anomalías congénitas y la no especificada
- 85-87. Otras enfermedades**
- 85. Enfermedades de la sangre y de los órganos hematopoyéticos
 - 86. Neumonía e influenza
 - 87. Otras afecciones, síntomas y estados morbosos mal definidos
- 89-93. Causas externas**
- 88. Calor excesivo
 - 89. Frío excesivo
 - 90. Hambre, sed, exposición a la intemperie, negligencia
 - 91. Inhalación e ingestión de alimentos que causa obstrucción de las vías respiratorias o sofocación
 - 92. Sofocación mecánica accidental
 - 93. Otras causas externas

**LISTA REDUCIDA DE CAUSAS DE MUERTE PERINATAL Y SU CORRESPONDENCIA
CON LA LISTA DETALLADA
(Novena revisión CIE)**

CODIGO CAUSA

GRUPOS DE CAUSAS

- 01-93. Todas las causas
- 01-05. Feto o recién nacido afectado por enfermedades de la madre no necesariamente relacionadas con el embarazo actual
- 06-11. Feto o recién nacido afectado por complicaciones maternas del embarazo
- 12-17. Feto o recién nacido afectado por complicaciones de la placenta, del cordón umbilical o de las membranas
- 18-24. Feto o recién nacido afectado por otras complicaciones del trabajo del parto
- 25. Crecimiento fetal lento y desnutrición fetal
- 26-27. Trastornos relacionados con la duración corta de la gestación y con otra forma de peso bajo al nacer
- 28. Trastornos relacionados con la duración corta de la gestación y con el peso elevado al nacer
- 29-32. Traumatismo del nacimiento
- 33-35. Hipoxia intrauterina y asfixia al nacer
- 36. Síndrome de dificultad respiratoria
- 37-39. Otras afecciones respiratorias del feto y del recién nacido
- 40-44. Infecciones propias del periodo perinatal
- 45-50. Otras infecciones del recién nacido
- 51-54. Hemorragia fetal y neonatal
- 55-60. Enfermedad hemolítica del feto o del recién nacido debida a isosenbilización

- 61. Otras formas de ictericia perinatal
- 62-67. Trastornos endocrinos y metabólicos propios del feto y del recién nacido
- 68-69. Trastornos hematológicos del feto y del recién nacido
- 70. Trastornos perinatales del aparato digestivo
- 71-72. Afecciones asociadas con la regulación tegumentaria y de la temperatura del feto y del recién nacido
- 73. Otras afecciones y las mal definidas que se originan en el período perinatal
- 74-84. Anomalías congénitas
- 85-87. Otras enfermedades del feto y del recién nacido
- 88-93. Causas externas de lesiones ocurridas al recién nacido

