


ESTADÍSTICAS DEL MOVIMIENTO NATURAL DE LA POBLACION DE LA COMUNIDAD DE MADRID

II. MATRIMONIOS

1991



ESTADISTICAS DEL MOVIMIENTO NATURAL DE LA POBLACION DE LA COMUNIDAD DE MADRID

II. MATRIMONIOS

1991

Res. 12527

15 SEP 2010



COMUNIDAD DE MADRID. CONSEJERIA DE ECONOMIA. DEPARTAMENTO DE ESTADISTICA.

COMUNIDAD DE MADRID. CONSEJERIA DE SALUD. DIRECCION GENERAL DE PLANIFICACION, FORMACION E INVESTIGACION.

AYUNTAMIENTO DE MADRID. PRIMERA TENENCIA DE ALCALDIA. DEPARTAMENTO DE ESTADISTICA.

Información original: Registros Civiles de todos los municipios de la Comunidad de Madrid

Diseño general de la tabulación: I. Duque, C. Fuentes, E. Montoliú, J. de la Paz, I. Pintado, A. Sánchez, S. Severiano, M. Vallés

Dirección general: I. Duque, E. Montoliú, I. Pintado

Jefe del equipo tratamiento de la información: M.T. Ortiz

Equipo base tratamiento de la información: M.A. Bódalo, P. García-Uceda, J. Horcajo, M. Leal, L. Mesas, J.A. Moreno, R. del Pozo

Desarrollo y tratamiento informático: S. Gómez, J. Castillo, L.A. Ríos

Tabulación: J. Martí, E. Montoliú

Diseño maqueta: Caligrama

Edita: Ayuntamiento de Madrid - Departamento de Estadística

28002 MADRID

ISBN: 84-7812-260-5

Depósito Legal: BI-1635-94

Imprime: DIDOT, S.A. - Nervión, 3-6.º - BILBAO

PRESENTACION

La Comunidad de Madrid acometió a partir de 1987 la elaboración, por convenio con el INE, de las estadísticas primeramente de Defunciones, y a continuación de Nacimientos y Matrimonios, que en conjunto se denominan tradicionalmente del Movimiento Natural de la Población. Tal empeño respondía a la necesidad de aumentar la celeridad en la elaboración de los datos y ayudar a mejorar la calidad, detalle y difusión de la información, y se realizaba en coordinación con iniciativas similares de las oficinas de estadística de otras Comunidades Autónomas.

Entonces parecía claro y hoy se puede reafirmar que la planificación y seguimiento de políticas y programas de atención a la salud, el diseño de la intervención de la administración en materia de vivienda, o la planificación de equipamientos educativos y de todo tipo de servicios sociales, así como la comprensión global de los cambios sociales, es muy difícil sin disponer del máximo de información sobre la coyuntura demográfica y la evolución de los comportamientos frente a la natalidad, el matrimonio o la mortalidad.

Puestos en el empeño, las tareas que se han acometido han desbordado con mucho las previsiones iniciales y han supuesto una revisión a fondo de los procedimientos de elaboración y un incremento cuantitativa y cualitativamente muy importante de la información disponible y de sus posibilidades de tratamiento, así como un renovado esfuerzo de difusión de la misma. Los detalles técnicos y metodológicos se facilitan en las páginas que siguen, pero conviene decir que éstas mejoras marcan una nueva etapa en cuanto a la disponibilidad de información sobre éstos flujos demográficos básicos, en lo que se refiere al ámbito geográfico de la Comunidad de Madrid. Representa una novedad la edición de resultados conjunta y entre las instituciones que han participado en los trabajos, pero éste era de lógico colofón de la colaboración en anteriores fases, para el usuario supone grandes ventajas ya que no obliga a acudir a diversas fuentes e implica un gran ahorro de esfuerzos y también económico.

Se agradece la colaboración de todas las personas e instituciones implicadas en éstas tareas, pero muy especialmente a los jueces y personal de los registros civiles de toda la Comunidad de Madrid que han facilitado enormemente nuestras tareas de recogida y depuración de datos estadísticos, así como a la Delegación Provincial y Servicios Centrales del INE que han sido muy comprensivos con nuestras demandas y han facilitado los trabajos en todas su fases.

José Luis Fernández Noriega. Consejero de Economía de la Comunidad de Madrid

Pedro Sabando. Consejero de Salud de la Comunidad de Madrid

Luis María Huete Morillo. Primer Teniente de Alcalde. Ayuntamiento de Madrid

Faint, illegible text at the top of the page, possibly a header or introductory paragraph.

Second block of faint, illegible text, appearing to be a main body of the document.

Third block of faint, illegible text, continuing the main body of the document.

Fourth block of faint, illegible text, possibly a concluding section or a list of items.

Fifth block of faint, illegible text at the bottom of the page, possibly a footer or a signature block.

INTRODUCCION: PRINCIPALES DATOS E INNOVACIONES

La publicación que aquí se presenta es un botón de muestra y la punta del iceberg de la operación estadística organizada por la Comunidad de Madrid sobre las estadísticas de nacimientos, matrimonios y defunciones. La presente introducción pretende resumir los principales objetivos, trabajos y limitaciones a tener en cuenta a la hora de conocer y utilizar ésta información.

A) Mejora de la calidad de la información

La mejora de la calidad ha sido un objetivo básico puesto que su resolución condicionaba tanto los niveles cuantitativos de información que se podían producir, como la utilidad y credibilidad de la misma.

Los procedimientos diseñados al efecto desde el comienzo de la operación han sido:

- establecimiento de un equipo específico de codificación de causas de muerte, aspecto al que se ha dado una gran relevancia en todo el proceso, y mantenimiento de periódicas reuniones con especialistas de otras Comunidades Autónomas encargados de este tipo de tareas a fin de resolver los problemas técnicos específicos que plantea éste tipo de codificación.

- codificación de los campos de profesión de los boletines de acuerdo con la Clasificación Nacional de Ocupaciones a dos dígitos, en lugar de utilizar la clasificación especial con que trabaja el INE.

- codificación de la vía pública cuando la residencia del sujeto del acontecimiento es el municipio de Madrid, con el fin de poder responder a las necesidades de información de las unidades geográficas más detalladas (Distritos Municipales, Areas de Salud, etc.)

- grabación de la práctica totalidad de los datos de los boletines estadísticos y diseño de un amplio sistema de validaciones informáticas de coherencia interna de los registros grabados y codificados.

- cotejo de las validaciones realizadas con la microfilmación de boletines realizada para éstos fines y con las inscripciones que constan en los registros civiles, para lo que se ha realizado un amplísimo programa de consultas tanto en el Registro Civil Unico de Madrid, como en los de el resto de los municipios con más acontecimientos. Es importante señalar, como se refleja mas adelante, la elevada rentabilidad de éstas consultas debido a que la información que consta en los libros registrales y certificado médico de defunción ha resultado ser en términos generales clara, correcta y coherente, frente a las deficiencias constatadas en los boletines estadísticos.

- establecimiento de un sistema de cotejo de la exhaustividad por comparación de la secuencia de tomo y página de inscripción en los libros y resolución de las incidencias por consulta con los registros civiles.

En una segunda fase se han acometido dos operaciones de mejora de la calidad, cuya ejecución no está completamente terminada, que ya han rendido importantes resultados y de las que se esperan nuevas mejoras cuando estén completamente ejecutadas:

- diseño e implantación de un sistema de codificación automática, cuyos pormenores se detallan más adelante, que comenzó a funcionar de manera efectiva en la estadística de nacimientos y matrimonios desde Enero de 1988 y en la de defunciones a partir de Enero de 1989, habiéndose procedido en caso de nacimientos y matrimonios a una revisión de lo tratado por procedimientos manuales de los años 1986 y 1987, antes de su publicación como datos definitivos.

- establecimiento de un sistema de remisión a los ayuntamientos, en colaboración con la Delegación Provincial del INE, de las relaciones informatizadas de los nacimientos (a partir de Enero de 1987) y de los matrimonios (a partir de Enero de 1988) como notificación a efecto de las rectificaciones del Padrón, con devolución por parte de los Ayuntamientos de éstas relaciones a fin principalmente de mejorar la información sobre calle y número en el Municipio de Madrid y poder hacer una estimación de la localización de éstos acontecimientos imputados a residentes

B) Aumento de la información disponible

Aunque el problema principal de ésta estadística no se considera que sea el de la cantidad de información disponible si se ha parecido conveniente mejorar la información en los siguientes aspectos:

- desagregación geográfica de los datos dentro del Municipio de Madrid, tanto por su tamaño, como por la necesidad de facilitar estadísticas para la zonificación sanitaria de la Comunidad de Madrid.

- elaboración de información por generaciones o años de nacimiento, inexistente al nivel de la Comunidad de Madrid.

- elaboración de las principales cifras relativas de más interés, tomando como denominadores las poblaciones de la reciente proyección de la población de la Comunidad de Madrid al año 2001.

- establecimiento de un amplio plan de tabulación del que solo se edita una parte, reservando otros sistemas de difusión para la información que no se publica por los procedimientos convencionales.

C) Mejora de la difusión de la información

Quizá sea éste el aspecto que estaba más descuidado y al que se ha dedicado mayores esfuerzos. Los principales medios puestos en marcha han sido:

- editar el Boletín Trimestral «Demografía y Salud», que es algo más que los usuales boletines de datos provisionales porque: a) realiza sus tabulaciones sobre la situación del archivo en cada momento, b) incluye tabulación de las variables básicas (edad, causa de muerte, municipio de residencia), en lugar de avanzar solamente los recuentos totales.

- establecer una diferenciación de usuarios y soportes, para cada uno de los cuales se determina un distinto plan de difusión, tal y como se explica más adelante.

- producir tabulación más amplia tanto en microfichas como en soporte magnético.

- distribuir sistemáticamente las publicaciones a todas las instituciones productoras o implicadas (Registros Civiles y Ayuntamientos principalmente), intentando que esto sea un acicate a la mejora de la calidad.

D) Diferencias conceptuales introducidas

No ha estado entre los objetivos de los trabajos desarrollados efectuar ninguna modificación en lo que se refiere al contenido conceptual o circuito básico de la estadística, sobre todo si se tiene en cuenta que se han desarrollado simultáneamente la discusión de varios borradores de un proyecto de reforma de las estadísticas de nacimientos y defunciones.

La gran diferencia conceptual de lo que aquí se presenta se refiere al ámbito de los acontecimientos de la presente publicación, en relación con las estadísticas elaboradas por la mayoría de las Comunidades Autónomas en virtud de Convenio con el INE. Las ganancias del usuario en cuanto a cantidad, calidad y rapidez de información, hubieran quedado parcialmente mermadas si todas las estadísticas se referían *solamente* a los acontecimientos ocurridos en la propia Comunidad Autónoma, escapándose los acontecimientos de residentes ocurridos en otras Comunidades Autónomas. Esto planteaba no solo un problema de rapidez en cuanto a la disponibilidad de información, sino de parcial inutilidad de los esfuerzos desarrollados y los recursos empleados para aumentar la cantidad de información disponible, puesto que pasados dos o tres años tales datos quedaban obsoletos. Sólo parecían existir dos soluciones: efectuar estimaciones de todas o las principales variables acompañando a la publicación de resultados, o rescatar del circuito general los acontecimientos de residentes de la Comunidad de Madrid ocurridos en otras provincias, en línea de lo realizado en parte por las publicaciones del Instituto Vasco de Estadística. Esta ha sido la solución adoptada, que incluye en ocasiones el rastreo manual de los acontecimientos de residentes en el conjunto de boletines de otras provincias.

Sólo en lo que se refiere a la estadística de nacimientos, ha habido una excepción en cuanto a cambios conceptuales en las clasificaciones y su explicación y justificación se desarrolla en el apartado 3.4.2. de definiciones (véase situación matrimonial o relación entre el nacimiento y el matrimonio de la madre) del Tomo I. NACIMIENTOS.

Carmelo Díaz. Director del Departamento de Estadística. Consejería de Economía.
Comunidad de Madrid.

Fernando Lamata. Director de Planificación, Formación e Investigación. Consejería de Salud.
Comunidad de Madrid.

Paloma Villalba. Directora de Servicios de Organización e Informática.
Ayuntamiento de Madrid.

INDICE

0.	Abreviaturas utilizadas y títulos de las tablas.....	13
1.	Plan de difusión y publicación de resultados.....	17
2.	Guía analítica de las características investigadas y disponibilidad de la información.....	21
3.	Definiciones y notas aclaratorias.....	29
3.1.	Naturaleza de la estadística del Movimiento Natural de la Población.....	31
3.2.	Poblaciones y ámbitos.....	32
3.3.	Definición y notas sobre los acontecimientos básicos objeto de ésta estadística.....	33
3.4.	Definición y notas sobre las características investigadas.....	34
3.5.	Clasificaciones utilizadas.....	35
3.6.	Impresos de recogida de la información.....	39
3.7.	Diseño de los registros del Archivo Estadístico.....	45
4.	Indicadores de cobertura, calidad y depuración de la estadística.....	49
5.	Matrimonios del período 1980-1991 : principales resultados comparativos.....	55
1 [11]:	Matrimonios que han fijado, su residencia en la Comunidad de Madrid clasificados por año de celebración según lugar en que han fijado su residencia.....	57
2 [12]:	Matrimonios que han fijado su residencia en la Comunidad de Madrid clasificados por año de celebración según edad del esposo y de la esposa.....	61
3 [13]:	Matrimonios que han fijado su residencia en la Comunidad de Madrid clasificados por año de celebración según el estado civil anterior del esposo y de la esposa.....	61
4 [14]:	Matrimonios que han fijado su residencia en la Comunidad de Madrid clasificados por año de celebración según la forma de celebración.....	62
5 [15]:	Matrimonios que han fijado su residencia en la Comunidad de Madrid clasificados por año de celebración según mes de celebración.....	62
6.	Matrimonios ocurridos en 1991: principales resultados estadísticos.....	63
6.1.	Tablas de referencia	
6 [101]:	Matrimonios clasificados por lugar de inscripción, de residencia del matrimonio y de residencia anterior del esposo y de la esposa.....	65
7 [105]:	Matrimonios clasificados por la relación entre los municipios de residencia anterior de cada uno de los contrayentes y de inscripción y residencia del matrimonio, según lugar de inscripción y de residencia del matrimonio.....	75
6.2.	Matrimonios que han fijado su residencia en la Comunidad de Madrid	
8 [201]:	Matrimonios que han fijado su residencia en la Comunidad de Madrid clasificados por lugar de residencia anterior del esposo según lugar de residencia anterior de la esposa.....	88

9 [202]:	Matrimonios que han fijado su residencia en la Comunidad de Madrid clasificados por estado civil anterior del esposo y de la esposa según lugar de residencia del matrimonio	164
10 [203]:	Matrimonios que han fijado su residencia en la Comunidad de Madrid clasificados por edad del esposo según lugar de residencia del matrimonio	173
11 [204]:	Matrimonios que han fijado su residencia en la Comunidad de Madrid clasificados por edad de la esposa según lugar de residencia del matrimonio	182
12 [205]:	Matrimonios que han fijado su residencia en la Comunidad de Madrid clasificados por estado civil, edad media y desviación típica de la edad del esposo y de la esposa según lugar de residencia del matrimonio	191
13 [207]:	Matrimonios que han fijado su residencia en la Comunidad de Madrid clasificados por profesión u ocupación principal del esposo según lugar de residencia del matrimonio	200
14 [208]:	Matrimonios que han fijado su residencia en la Comunidad de Madrid clasificados por profesión u ocupación principal de la esposa según lugar de residencia del matrimonio	209
15 [213]:	Matrimonios que han fijado su residencia en la Comunidad de Madrid clasificados por edad de la esposa según estado civil de cada contrayente y edad del esposo para total Comunidad, municipio de Madrid, Corona Metropolitana y municipios no metropolitanos	218
16 [214]:	Matrimonios que han fijado su residencia en la Comunidad de Madrid clasificados por profesión u ocupación principal de la esposa según profesión u ocupación principal del esposo y edad de los contrayentes para total Comunidad, municipio de Madrid, Corona Metropolitana y municipios no metropolitanos	222
17 [215]:	Matrimonios que han fijado su residencia en la Comunidad de Madrid clasificados por edad y estado civil de la esposa según edad y estado civil del esposo para total Comunidad, municipio de Madrid, Corona Metropolitana y municipios no metropolitanos	226
18 [217]:	Matrimonios que han fijado su residencia en la Comunidad de Madrid clasificados por estado civil anterior del esposo y de la esposa según edad y año de nacimiento para total Comunidad, municipio de Madrid, Corona Metropolitana y municipios no metropolitanos	230


6.3. Esposos que residían antes del matrimonio en la Comunidad de Madrid


19 [304]:	Esposos que residían antes del matrimonio en la Comunidad de Madrid clasificados por edad según estado civil y lugar de residencia	254
20 [306]:	Esposos que residían antes del matrimonio en la Comunidad de Madrid clasificados por profesión u ocupación principal según estado civil y lugar de residencia	272
21 [311]:	Esposos que residían antes del matrimonio en la Comunidad de Madrid clasificados por lugar de residencia, Ambitos Geográficos y municipios de más de 50.000 habitantes y estado civil según edad y año de nacimiento .	290
22 [313]:	Esposos que residían antes del matrimonio en la Comunidad de Madrid clasificados por edad de la esposa según el estado civil de cada contrayente y edad del esposo para total Comunidad, municipio de Madrid, Corona Metropolitana y municipios no metropolitanos	299
23 [314]:	Esposos que residían antes del matrimonio en la Comunidad de Madrid clasificados por profesión u ocupación principal según estado civil y edad	303
24 [315]:	Esposos que residían antes del matrimonio en la Comunidad de Madrid clasificados por profesión u ocupación principal de la esposa según edad de los contrayentes y profesión u ocupación principal del esposo para total Comunidad, municipio de Madrid, Corona Metropolitana y Municipios no metropolitanos	311
25 [317]:	Esposos que residían antes del matrimonio en la Comunidad de Madrid clasificados por estado civil y relación entre lugar de residencia del esposo y del matrimonio según edad para total Comunidad, municipio de Madrid, Corona Metropolitana y municipios no metropolitanos	315
26 [318]:	Esposos que residían antes del matrimonio en la Comunidad de Madrid clasificados por estado civil y relación entre lugar de residencia del esposo y del matrimonio según edad y profesión u ocupación principal para total Comunidad, municipio de Madrid, Corona Metropolitana y Municipios no metropolitanos	319

6.4. Esposas que residían antes del matrimonio en la Comunidad de Madrid

27 [404]:	Esposas que residían antes del matrimonio en la Comunidad de Madrid clasificadas por edad según estado civil y lugar de residencia	323
-----------	--	-----

28 [406]:	Esposas que residían antes del matrimonio en la Comunidad de Madrid clasificadas por profesión u ocupación principal según estado civil y lugar de residencia	341
29 [411]:	Esposas que residían antes del matrimonio en la Comunidad de Madrid clasificadas por lugar de residencia, Ambitos Geográficos y municipios de más de 50.000 habitantes y estado civil según edad y año de nacimiento para total Comunidad, municipio de Madrid, Corona Metropolitana y municipios no metropolitanos.....	359
30 [413]:	Esposas que residían antes del matrimonio en la Comunidad de Madrid clasificadas por edad del esposo según el estado civil de cada contrayente y edad de la esposa para total Comunidad, municipio de Madrid, Corona Metropolitana y municipios no metropolitanos	368
31 [414]:	Esposas que residían antes del matrimonio en la Comunidad de Madrid clasificadas por profesión u ocupación principal según estado civil y edad para total Comunidad, municipio de Madrid, Corona Metropolitana y municipios no metropolitanos	372
32 [415]:	Esposas que residían antes del matrimonio en la Comunidad de Madrid clasificadas por profesión u ocupación principal del esposo según edad de los contrayentes y profesión u ocupación principal de la esposa para total Comunidad, municipio de Madrid, Corona Metropolitana y municipios no metropolitanos	380
33 [417]:	Esposas que residían antes del matrimonio en la Comunidad de Madrid clasificadas por estado civil y relación entre lugar de residencia anterior y del matrimonio según edad para total Comunidad, municipio de Madrid, Corona Metropolitana y municipios no metropolitanos	384
34 [418]:	Esposas que residían antes del matrimonio en la Comunidad de Madrid clasificadas por estado civil y relación entre lugar de residencia anterior y del matrimonio según edad y profesión u ocupación principal para total Comunidad, municipio de Madrid, Corona Metropolitana y municipios no metropolitanos	388
6.5. Migraciones nupciales		
35 [501]:	Matrimonios clasificados por estado civil anterior de los contrayentes según relación entre los lugares de residencia anterior del esposo, de la esposa y del matrimonio.....	392
36 [502]:	Matrimonios clasificados por grupos de edad de los contrayentes y edades medias según relación entre los lugares de residencia anterior del esposo, de la esposa y del matrimonio	395
37 [503]:	Matrimonios clasificados por profesión u ocupación principal de los contrayentes según relación entre los lugares de residencia anterior del esposo, de la esposa y del matrimonio	401
38 [504]:	Matrimonios clasificados por edad de los contrayentes según relación entre los lugares de residencia anterior del esposo, de la esposa y del matrimonio.....	407
7.	Procedimiento de elaboración de la estadística.....	413
7.1.	Flujo básico de trabajo	415
7.2.	Codificación automática	416
7.3.	Detección y corrección de errores	416
8.	Anexo: Poblaciones de referencia de las tablas retrospectivas	421





Se ha procedido a una denominación normalizada de las tablas de la presente publicación, a fin de que el título sea descriptivo de las variables que contiene. Para ello todos los títulos responden a una sintaxis normalizada, que utiliza palabras clave para indicar el contenido y la disposición de la información, de la siguiente manera:


Número de la tabla en la publicación [código fijo de la tabla]: (Descripción del universo sobre el que se hace la tabulación), CLASIFICADOS/AS POR... (descripción de la información de la cabecera de la tabla)..., SEGUN ... (descripción del ladillo de la tabla)..., PARA ... (descripción de los planos de la tabla o de los ámbitos territoriales para los que se hace en el caso de tablas cruzadas).


Ejemplos:

- 14 [208] Matrimonios que han fijado su residencia en la Comunidad de Madrid clasificados por profesión u ocupación principal de la esposa según lugar de residencia del matrimonio.
- 30 [413] Esposas que residían antes del matrimonio en la Comunidad de Madrid clasificadas por edad del esposo según estado civil de cada contrayente y edad de la esposa para total Comunidad, municipio de Madrid, Corona Metropolitana y municipios no metropolitanos.


N.º Código	Universo	Cabecera	Ladillo	Planos
14 [208]	Matrimonios que han fijado su residencia en la Comunidad de Madrid	Profesión u ocupación principal de la esposa	<ul style="list-style-type: none"> ● Municipios ● Estratos de Población ● Ambitos Geográficos 	
30 [413]	Esposas que residían antes del matrimonio en la Comunidad de Madrid	Edad del esposo	<ul style="list-style-type: none"> ● Edad de la esposa ● Estado civil del esposo y de la esposa combinados 	<ul style="list-style-type: none"> ● Total Comunidad ● Municipio de Madrid ● Corona Metropolitana ● Municipios no metropolitanos

ADVERTENCIA IMPORTANTE: En la presentación de la mayoría de las tablas se han suprimido aquellas filas sin información. Esto es especialmente importante, ya que aquellos municipios de la Comunidad de Madrid que no aparecen, es que no cuentan con acontecimientos para el año de referencia.





1. PLAN DE DIFUSION Y PUBLICACION DE RESULTADOS



THE UNIVERSITY OF CHICAGO PRESS

1.1. Resultados provisionales: Boletín Trimestral «Demografía y Salud»

La publicación de estos resultados ha sido la primera forma de difusión y se ha planteado con una filosofía renovada: no se trataba de facilitar unos resultados propios del primer recuento manual, sino de efectuar una tabulación sobre la situación del archivo informatizado en cada momento, aunque no completamente depurado desde el punto de vista de exhaustividad y coherencia interna. Esta opción, que implica que en el sistema de trabajo la grabación y carga de la información es el primer paso, posibilita efectuar tabulaciones de diversas variables de interés. En la primera etapa de éste Boletín Trimestral, se han incluido igualmente algunos gráficos y mapas explicativos de la evolución de los diversos fenómenos y de su distribución espacial.

1.2. Tablas de la explotación anual

La elaboración estadística del Movimiento Natural de la Población da lugar a tres archivos Partos (del que se elaboran las estadísticas de Nacidos Vivos, Muertes Fetales Tardías y Partos), Defunciones (a partir del que se elaboran las estadísticas de Defunciones y de Defunciones perinatales que incluyen las muertes fetales tardías, las muertes al nacer y muertes antes de 24 horas recogidas de la estadística de partos) y Matrimonios. Para cada uno de estos archivos se ha elaborado un plan de tabulación relativamente extenso, una selección de cuyas tablas es la que se publica, estando el resto disponible en papel (en forma de Documentos de Trabajo), microficha (pensada para centros de documentación) y soporte magnético (diskettes 5 1/4, o cinta). Los diseños de registro de cada uno de los archivos y la guía analítica de las características investigadas en cada tabulación figuran en cada una de las publicaciones respectivas.

Para acomodar adecuadamente la distribución en función de los distintos tipos de usuarios la publicación se hace separadamente para Nacimientos (tabulaciones de Partos, Nacidos Vivos y Muertes Fetales Tardías), Defunciones (tabulaciones de Mortalidad General, Mortalidad por Causas, Mortalidad Infantil, Perinatal y Muertes Fetales Tardías y tabulaciones especiales) y Matrimonios.

1.3. Tabulación retrospectiva

Cada una de las publicaciones anuales contará con una serie de tablas con los principales datos retrospectivos, tanto en términos absolutos como relativos, a fin de que se puedan apreciar las peculiaridades de un año en la evolución general.

1.4. Tabulaciones especiales

Se atenderán igualmente las peticiones de tabulaciones especiales y se facilitarán copias del archivo estadístico convenientemente anonimado.

A tal efecto las peticiones se dirigirán a:

Departamento de Estadística.
Consejería de Economía.
Comunidad de Madrid.
C/ Príncipe de Vergara, 132 - 6.ª planta.
28002 MADRID
Tel.: 580 24 11.
FAX: 563 82 45.

The first part of the report deals with the general situation of the country and the progress of the war. It is a very interesting and comprehensive survey of the current events and the state of the nation.

The second part of the report is devoted to a detailed analysis of the economic conditions and the financial resources of the country. It shows that the economy is in a state of transition and that the government is doing its best to maintain the stability of the currency and the credit system.

The third part of the report discusses the social and political aspects of the situation. It points out that the people are generally satisfied with the progress of the war and the government's policies, but that there are still some serious problems to be solved.

The fourth part of the report contains the conclusions and recommendations of the committee. It suggests that the government should continue to pursue its current policies and that it should take certain steps to improve the economy and the social conditions.

The fifth part of the report is a summary of the main points of the report. It is a very concise and clear statement of the findings and the recommendations of the committee.

The sixth part of the report is a list of the members of the committee and their names. It is a very important part of the report as it shows the composition of the committee and the names of the people who were responsible for the preparation of the report.

The seventh part of the report is a list of the names of the people who were consulted by the committee during the preparation of the report. It is a very important part of the report as it shows the people who were involved in the process and the names of the people who were consulted.

The eighth part of the report is a list of the names of the people who were consulted by the committee during the preparation of the report. It is a very important part of the report as it shows the people who were involved in the process and the names of the people who were consulted.


The ninth part of the report is a list of the names of the people who were consulted by the committee during the preparation of the report. It is a very important part of the report as it shows the people who were involved in the process and the names of the people who were consulted.

The tenth part of the report is a list of the names of the people who were consulted by the committee during the preparation of the report. It is a very important part of the report as it shows the people who were involved in the process and the names of the people who were consulted.



2. GUIA ANALITICA DE LAS CARACTERISTICAS
INVESTIGADAS Y DISPONIBILIDAD DE INFORMACION





2.1. Cuadros analíticos de características

Para facilitar la localización y consulta se señalan a continuación la relación de tablas y un cuadro-guía con las características investigadas por el plan de tabulación, con indicación de si dicha tabla se incluye en la presente publicación. Todas las tablas que se publican tienen una doble numeración, la primera de ellas es correlativa dentro de la publicación en que aparecen y la segunda, que figura entre corchetes, es el número general dentro del plan de tabulación (siempre el mismo no importa en cuantas publicaciones o tipos de soportes sea incluido).

La información de cada tabla puede ser investigada para varios tipos de universos y criterios de clasificación geográfica (véase punto 3.2.) y se considera tabla simple aquella que incluye en sí misma (normalmente en ladillo) todas las desagregaciones geográficas correspondientes, denominándose tabla cruzada aquella cuya información corresponde a un solo ámbito o unidad geográfica.



No.	Title	Author	Date
1
2
3
4
5
6
7
8
9
10
11
12
13
14
15
16
17
18
19
20
21
22
23
24
25
26
27
28
29
30
31
32
33
34
35
36
37
38
39
40
41
42
43
44
45
46
47
48
49
50

2.2. Relación de tablas no publicadas del plan de explotación

2.2.1. Matrimonios ocurridos en 1991

2.2.1.1. Matrimonios inscritos en la Comunidad de Madrid

- [102]: Matrimonios inscritos en la Comunidad de Madrid clasificados por lugar de inscripción según lugar de residencia.
- [103]: Matrimonios inscritos en la Comunidad de Madrid clasificados por lugar de residencia del matrimonio según lugar de residencia anterior del esposo y de la esposa.
- [104]: Matrimonios inscritos en la Comunidad de Madrid clasificados por lugar de residencia anterior del esposo según lugar de residencia anterior de la esposa.

2.2.1.2. Matrimonios que han fijado su residencia en la Comunidad de Madrid

- [206]: Matrimonios que han fijado su residencia en la Comunidad de Madrid clasificados por diferencia media de edades entre los contrayentes (en meses) y estado civil anterior según lugar de residencia del matrimonio.
- [209]: Matrimonios que han fijado su residencia en la Comunidad de Madrid clasificados por la forma de celebración según el lugar de residencia.
- [210]: Matrimonios que han fijado su residencia en la Comunidad de Madrid en los que alguno de los contrayentes es divorciado, clasificados por años transcurridos desde la sentencia de divorcio del esposo y de la esposa según lugar de residencia del matrimonio.
- [211]: Matrimonios que han fijado su residencia en la Comunidad de Madrid en los que alguno de los contrayentes es divorciado, clasificados por orden del matrimonio del esposo y de la esposa según lugar de residencia del matrimonio.
- [212]: Matrimonios que han fijado su residencia en la Comunidad de Madrid clasificados por nacionalidad del esposo y de la esposa según lugar de residencia del matrimonio.
- [216]: Matrimonios que han fijado su residencia en la Comunidad de Madrid clasificados por orientación de la bóveda celeste al nacimiento del esposo según orientación de la bóveda celeste al nacimiento de la esposa para total Comunidad, municipio de Madrid, Corona Metropolitana y municipios no metropolitanos.

2.2.1.3. Esposos que residían antes del matrimonio en la Comunidad de Madrid


- [301]: Esposos que residían antes del matrimonio en la Comunidad de Madrid clasificados por su lugar de residencia, lugar de inscripción y de residencia del matrimonio y lugar de residencia de la esposa.
- [302]: Esposos que residían antes del matrimonio en la Comunidad de Madrid clasificados por mes de celebración del matrimonio según su lugar de residencia.
- [303]: Esposos que residían antes del matrimonio en la Comunidad de Madrid clasificados por estado civil según su lugar de residencia.
- [305]: Esposos que residían antes del matrimonio en la Comunidad de Madrid clasificados por estado civil, edad media y desviación típica de la edad según lugar de residencia.
- [307]: Esposos que residían antes del matrimonio en la Comunidad de Madrid clasificados por estado civil y forma de celebración según lugar de residencia.
- [308]: Esposos que residían antes del matrimonio en la Comunidad de Madrid, cuyo estado civil era el de divorciado, clasificados por años transcurridos desde la sentencia de divorcio según lugar de residencia.
- [309]: Esposos que residían antes del matrimonio en la Comunidad de Madrid, cuyo estado civil era el de divorciado, clasificados por orden del matrimonio según lugar de residencia.
- [310]: Esposos que residían antes del matrimonio en la Comunidad de Madrid clasificados por nacionalidad según lugar de residencia.
- [312]: Esposos que residían antes del matrimonio en la Comunidad de Madrid clasificados por estado civil de la esposa según edad y estado civil del esposo para municipios mayores de 50.000 habitantes y Ambitos Geográficos.
- [316]: Esposos que residían antes del matrimonio en la Comunidad de Madrid clasificados por estado civil y forma de celebración del matrimonio según edad para municipios mayores de 50.000 habitantes y Ambitos Geográficos.
- [319]: Esposos que residían antes del matrimonio en la Comunidad de Madrid clasificados por estado civil, edad media y desviación típica de la edad según relación entre lugar de residencia del esposo y del matrimonio y profesión u ocupación principal para municipios mayores de 50.000 habitantes y Ambitos Geográficos.

2.2.1.4. Esposas que residían antes del matrimonio en la Comunidad de Madrid


- [401]: Esposas que residían antes del matrimonio en la Comunidad de Madrid clasificadas por su lugar de residencia, lugar de inscripción y de residencia del matrimonio y lugar de residencia del esposo.
- [402]: Esposas que residían antes del matrimonio en la Comunidad de Madrid clasificadas por mes de celebración del matrimonio según su lugar de residencia.
- [403]: Esposas que residían antes del matrimonio en la Comunidad de Madrid clasificadas por estado civil según su lugar de residencia.
- [405]: Esposas que residían antes del matrimonio en la Comunidad de Madrid clasificadas por estado civil y edad media y desviación típica de la edad según lugar de residencia.
- [407]: Esposas que residían antes del matrimonio en la Comunidad de Madrid clasificadas por estado civil y forma de celebración del matrimonio según lugar de residencia.
- [408]: Esposas que residían antes del matrimonio en la Comunidad de Madrid, cuyo estado civil era el de divorciada, clasificadas por años transcurridos desde la sentencia de divorcio según lugar de residencia.
- [409]: Esposas que residían antes del matrimonio en la Comunidad de Madrid, cuyo estado civil era el de divorciada, clasificadas por orden del matrimonio según lugar de residencia.
- [410]: Esposas que residían antes del matrimonio en la Comunidad de Madrid clasificadas por nacionalidad según lugar de residencia.
- [412]: Esposas que residían antes del matrimonio en la Comunidad de Madrid clasificadas por estado civil del esposo según edad y estado civil de la esposa para municipios mayores de 50.000 habitantes y Ambitos Geográficos.
- [416]: Esposas que residían antes del matrimonio en la comunidad de Madrid clasificadas por la forma de celebración del matrimonio según estado civil y edad cumplida para municipios mayores de 50.000 habitantes y Ambitos Geográficos.
- [419]: Esposas que residían antes del matrimonio en la Comunidad de Madrid clasificadas por estado civil, edad media y desviación típica de la edad según relación entre lugar de residencia de la esposa y del matrimonio y profesión u ocupación principal para municipios mayores de 50.000 habitantes y Ambitos Geográficos.

2.2.1.5. Migraciones nupciales

- [505]: Matrimonios clasificados por edad media y desviación típica de la edad del esposo y la esposa y estado civil anterior según la relación entre los lugares de residencia anterior del esposo, de la esposa y del matrimonio.



3. DEFINICIONES Y NOTAS ACLARATORIAS



3.1. Naturaleza de la estadística del Movimiento Natural de la Población

La información de nacimientos, matrimonios y defunciones proviene del aprovechamiento estadístico de las inscripciones practicadas por los individuos en el Registro Civil en virtud del mandato que establece la Ley del Registro Civil. Tales inscripciones, tienen por finalidad constituirse en registro fehaciente y público de diversos acontecimientos: nacimiento, filiación, nombre y apellidos, emancipación, modificaciones judiciales de la capacidad de las personas, patria potestad, matrimonio y defunción, entre otras. El Registro Civil está a cargo de la Administración Central del Estado (Ministerio de Justicia) y consta de los Registros Municipales, los Consulares y el Central, estando los Registros Municipales a cargo del Juez Municipal o Comarcal, asistido del Secretario.

La consolidación de la práctica de la anotación de estos acontecimientos en el Registro Civil tiene una historia jugosa, que sólo se menciona brevemente. Como es bien sabido el antecedente inmediato son las inscripciones en los libros parroquiales y lo cierto es que tales inscripciones tienen el mismo sentido desde el punto de vista del individuo (la constancia de existencia como individuo por quien tiene poder para dársela: Dios o el Estado), aunque desde el punto de vista social ambas prácticas tienen un significado diferente. La costumbre de anotar en los «Libros Sacramentales» fue una práctica más o menos espontánea de las postrimerías del siglo XV con finalidad básicamente contable: anotar los ingresos procedentes de las ceremonias religiosas y de la inscripción de los testamentos y mandas piadosas, si bien es cierto que pronto se extendió a la totalidad de los actos religiosos incluidos los de los «pobres», aunque no aportaban económicamente nada. Dicha práctica estaba consolidada por diversos Sinodos (Alcalá, 1590, Tarragona, 1543). Posteriormente el Concilio de Trento generaliza la obligatoriedad de tal práctica y diversas Constituciones Sinodales se encargan de remachar el esfuerzo administrativo y contable que suponen. Aunque es menos conocido hay que anotar que desde muy pronto el Estado interviene reforzando ésta práctica (Real Cédula de 12 de Julio de 1564: Novísima Recopilación, Lib. 1, Tit. 1, Leg. 13; y Real Orden de 21 de Marzo de 1749).

En el ámbito territorial de la Comunidad de Madrid, en la medida que la conservación de los archivos parroquiales nos permite sacar conclusiones, el comienzo de los Libros de Bautismos se produce a lo largo del siglo XVI (Arganda en 1525 y las parroquias de Madrid Villa, salvo la de Santa María donde se inicia en 1543, con asientos regulares entre 1595 y 1599), mientras que el comienzo de los libros de Casamientos y Defunciones se produce en general en torno a la mitad del siglo XVII.

Pocos procesos estadísticos han tenido una implantación tan atribulada como el referido a las estadísticas de nacimientos, matrimonios y defunciones ya que aquí están entrelazados dos procesos: la instauración del Registro Civil en relación y por diferenciación con los parroquiales (como parte del proceso revolucionario de consolidación del Estado burgués del XIX) y la explotación de los registros administrativos existentes (eclesiásticos y civiles) con el fin de disponer de información sobre las características y la coyuntura demográfica. Los primeros intentos de poner en marcha el Registro Civil se remontan a la Real Orden del 23 de Mayo de 1801 en que se ordena a los párrocos que confeccionen unas listas de los bautismos, matrimonios, y entierros, independientes de las que se acostumbran a llevar en las parroquias y que las remitan al Primer secretario de Estado; posteriormente, en 1813, se ordena que una copia de estas listas se debe guardar en el Ayuntamiento, y en 1823 la norma señala que se lleve un libro de registro civil en la secretaría del Ayuntamiento, que se cotejará con las listas que envían los párrocos y cuando esten dispuestos dichos libros, serán ya las propias secretarías de los Ayuntamientos las que envíen la documentación necesaria al Ministerio de la Gobernación para el recuento de los hechos demográficos. A los estados, o listas, de entierros se adjunta un certificado que debe cumplimentar el Médico donde se especifica la enfermedad de la que murió la persona.

En el año 1856 se crea la Comisión Estadística General del Reino, y se le encarga, a partir de la Orden del 7 de Febrero de 1861, la elaboración de estas estadísticas y en el año 1863 aparece la primera publicación de resultados de los años 1858 a 1861 en la que se comenta lo anómalo de estos primeros resultados en algunas provincias, por lo que se pide que los datos vayan acompañados de una Memoria en la que se expliquen los hechos extraordinarios que hayan sucedido y se dictan sucesivas órdenes aclarando los datos que deben figurar en cada uno de los estadillos que proporcionan los Ayuntamientos. A partir del año 1862 se establece la obligación de proporcionar los datos también para los nacidos muertos y nacidos vivos pero muertos antes de bautizar, como único medio de cuadrar las cifras de nacimientos y defunciones.

El 17 de junio de 1870 entra en vigor la Ley de Registro Civil, mediante la cual todos estos intentos de creación de registros civiles en los Ayuntamientos terminan por consolidarse, estableciéndose como instrumento para la constancia oficial de la existencia, estado civil y condición de las personas y en el año 1873 se crea el Instituto Geográfico y Estadístico, que asume las funciones de la Comisión Estadística General del Reino, entre otras las de elaboración de las estadísticas de Movimiento Natural de la Población y publica en 1877 las correspondientes desde 1861 a 1870; y en 1895 las de 1886 a 1892.

A partir de 1901 se implanta la declaración en modelos individuales copiados de las actas del Registro Civil que los jueces municipales deben enviar a los jefes estadísticos de su respectiva provincia, con el fin de aliviar del trabajo de confeccionar los resúmenes al Ayuntamiento, donde era muy raro que hubiera personas capaces de hacerlo debidamente, y de esta forma mejorar la calidad de los resultados. También a partir de 1901 se empieza a publicar regularmente los datos de cada año, bien un sólo año, o varios a la vez, hasta la actualidad.

A partir de los datos del año 1902 se clasifican las profesiones con la clasificación del Dr. Bertillón adoptada en 1893 por el Instituto Internacional de Estadística y las causas de defunción de acuerdo con la nomenclatura de enfermedades de la Comisión Internacional aprobada en la reunión de París en Agosto de 1900; y que tuvo como base la segunda clasificación del doctor Bertillón y constituyen el primer esfuerzo de clasificación uniforme con otros países con el fin de facilitar las comparaciones de cifras.

En el año 1957 aparece una nueva Ley de Registro Civil y el Instituto Nacional de Estadística aprovecha el momento para hacer una reforma significativa en esta estadística. Entran en vigor unos nuevos boletines de Defunción, Aborto, Nacimiento y Matrimonio, que intentan recoger numerosas cuestiones demográfico-sanitarias, que no aparecían en los anteriores, que eran una nueva copia de los datos de inscripción en el Registro Civil, pero de muy difícil implantación, dado la difícil comprensión por parte de los informantes de algunas preguntas y sólo se pudieron tabular algunas de las variables recogidas, ya que no se contaba con medios mecanizados para su explotación.

Debido a estas dificultades en la cumplimentación de los boletines, en el año 1975, se realiza una nueva reforma, aligerándolos de preguntas, y sistematizando su presentación, agrupando por bloques homogéneos de contenido y colocando al lado del lugar destinado a las respuestas unos recuadros, para que las codificaciones fueran más sistemáticas y facilitaran las labores de grabación para su tratamiento informático. Se incorpora en la parte inferior de los boletines, los llamados «Boletines municipales» que se enviarían a los Ayuntamientos para que se modifique el Padrón Municipal de Habitantes,

atendiendo a una demanda pretendida largo tiempo por los Ayuntamientos y reconocida por el Reglamento de Población y Demarcación Territorial de Entidades Locales de 1952.

Además de este cambio de formas también se acomete un cambio de conceptos y se empieza a considerar nacido vivo a todo el que así nace independientemente del número de horas de vida, ya que necesita 24 para ser nacido vivo desde el punto de vista legal, con lo cual los muertos al nacer y los nacidos vivos pero muertos antes de 24 horas pasan a ser «nacidos vivos» y «defunciones» (en su caso).

En las tabulaciones a partir de esta reforma se recogen datos, además de por inscripción, como históricamente se venía haciendo, por residencia de los causantes del suceso, y en las de nacimientos por año de nacimiento de la madre (nueva variable introducida en el año 1975, anteriormente sólo se pedía edad).

En el año 1980 se implanta un nuevo boletín de Partos, que sustituye a los de Nacimientos y Abortos y que recoge los datos de todos los niños, sea cual sea su vitalidad, que han nacido como resultado del mismo embarazo.

Diversas circunstancias prácticas hacen que no sea la persona implicada la que rellene el boletín estadístico, y se produce una gran casuística en la realización de esta tarea que desemboca en una notable pérdida de calidad, cuya descripción para el caso de la Comunidad de Madrid se detalla en el capítulo 4. La cuestión se complica por la necesidad en el caso de nacimientos y defunciones de información de diverso personal sanitario al que se requiere parte de los datos, pero que igualmente, en la práctica no realiza estos trabajos. Estas circunstancias han provocado diversos problemas en la cobertura y la calidad de la información.

3.2. Poblaciones y ámbitos

Universo de la explotación

El suceso demográfico matrimonio pone en relación dos subpoblaciones: Hombres y Mujeres. Ambos pueden residir en el mismo ámbito geográfico/administrativo de referencia o no. A la vez el matrimonio puede ser celebrado/inscrito, en el lugar de residencia de ambos cónyuges, en el de uno de ellos o en otro diferente. Además, una vez casados, podrán instalarse en un nuevo lugar diferente, a su vez, de todos los anteriores.

Las poblaciones que intervienen en la elaboración de los diferentes índices demográficos son las correspondientes a los lugares de residencia del esposo, de la esposa y la posterior —en su caso— del matrimonio. Por otro lado, el lugar de celebración/inscripción del matrimonio, aunque no interviene en la elaboración de índices demográficos, es tradicionalmente utilizado en los avances de datos provisionales. De esta manera, los ámbitos geográficos a que se refiere el suceso matrimonio serán cuatro:

- Lugar de residencia anterior del esposo.
- Lugar de residencia anterior de la esposa.
- Lugar de residencia del matrimonio.
- Lugar de inscripción/celebración del matrimonio.

La consideración separada o conjunta de los cuatro ámbitos geográficos da lugar a los subconjuntos de sucesos que se recogen en la estadística de matrimonios de la Comunidad de Madrid.

		LUGAR DE RESIDENCIA DEL MATRIMONIO	RESIDENCIA DE LA ESPOSA			
			COMUNIDAD DE MADRID		OTRAS CC.AA.	
			COMUNIDAD DE MADRID	OTRAS CC.AA.	COMUNIDAD DE MADRID	OTRAS CC.AA.
RESIDENCIA DE LA ESPOSA	COMUNIDAD DE MADRID	COMUNIDAD DE MADRID	I	II	III	IV
	OTRAS CC.AA.	OTRAS CC.AA.	V	VI	VII	VIII
DEL ESPOSO	COMUNIDAD DE MADRID	COMUNIDAD DE MADRID	IX	X	XI	XII
	OTRAS CC.AA.	OTRAS CC.AA.	XIII	XIV	XV	XVI

Del cuadro de posibles subconjuntos de sucesos, la tabulación abarca los siguientes:

1. Todos los matrimonios (Subconjuntos I a XV): Matrimonios en que la Comunidad de Madrid aparece como lugar de residencia anterior del esposo o de la esposa o lugar de inscripción/celebración del matrimonio.
2. Matrimonios que fijan su residencia en la Comunidad de Madrid (Subconjuntos I + II + III + IV + IX + X + XI + XII): Matrimonios que fijan su residencia en algún municipio de la Comunidad de Madrid, independientemente del lugar de residencia anterior de los cónyuges y del de inscripción/celebración.
3. Esposos que residían en la Comunidad de Madrid antes del matrimonio (Subconjuntos I + II + III + IV + V + VI + VII + VIII): Matrimonios en que el esposo residía antes del acontecimiento en algún municipio de la Comunidad de Madrid.
4. Esposas que residían en la Comunidad de Madrid antes del matrimonio (Subconjuntos I + II + V + VI + IX + X + XIII + XIV): Matrimonios en que la esposa residía antes del acontecimiento en algún municipio de la Comunidad de Madrid.

Ambitos espaciales de clasificación.

Los ámbitos espaciales de clasificación varían de acuerdo con el tipo de tablas: simples, cruzadas y de relación entre lugares de residencia.

Las tablas simples contienen información según variables en cabecera desagregándola para todos los municipios de la Comunidad de Madrid, ámbitos supramunicipales, distritos y barrios del municipio de Madrid, que ocupan el ladillo de la tabla.

Las tablas cruzadas contienen información resultante del cruce de variables tanto en cabecera como en ladillo, correspondiendo una tabla para cada ámbito geográfico considerado.

En general, se explotan las tablas cruzadas para todos los municipios de 50.000 y más habitantes de acuerdo con la Renovación de los Padrones Municipales de Habitantes a 1 de abril de 1986, además de las agregaciones de municipios por estratos de tamaño y zonas geográficas y funcionales relevantes (Ámbitos Geográficos).

Las tablas de relación entre los lugares de residencia están concebidas como simples en su presentación, pero el ladillo muestra la combinación de diferentes ámbitos geográficos, de tal manera que aparecen clasificados los matrimonios y sus características por la combinación de lugares de residencia anterior del esposo y de la esposa, y posterior del matrimonio. Los ámbitos geográficos utilizados en estas tablas son necesariamente más amplios en espacio y más reducidos en número. Las dos tipologías básicas resultan de combinar las diferentes agregaciones de municipios de Madrid de la forma siguiente:

TIPOLOGIA NIVEL I

COMUNIDAD DE MADRID (COMADRID)

FUERA COMUNIDAD DE MADRID (OTRACCAA)

TIPOLOGIA NIVEL II

COMUNIDAD DE MADRID (COMADRID)

Municipio de Madrid (MUMADRID)

Corona Metropolitana N-O (CORMETON)

Corona Metropolitana S-E (CORMETES)

Municipios no metropolitanos (MUNOMETR)

FUERA COMUNIDAD DE MADRID (OTRACCAA)

Ambito temporal

El Plan de Explotación y Difusión de las estadísticas del Movimiento Natural de la Población de la Comunidad de Madrid, comprende, además de las tablas de resultados del año correspondiente, un conjunto de tablas con series anuales retrospectivas. El ámbito temporal abarca los últimos doce años.

3.3. Definición y notas básicas sobre los acontecimientos objeto de esta estadística

Matrimonio

A los efectos de la presente estadística, el concepto de matrimonio es el de matrimonio inscrito en el Registro Civil.

Los matrimonios recogidos son aquellos inscritos en la Comunidad de Madrid, los que han fijado su residencia en esta Comunidad y aquellos en que al menos algún contrayente residía antes del matrimonio en la citada Comunidad de Madrid.

3.4. Definición y notas sobre las características investigadas en el plan de tabulación

CARACTERÍSTICAS RECOGIDAS DIRECTAMENTE		CARACTERÍSTICAS DERIVADAS	
CODIGO	Denominación	Correspondencia *	Denominación
<i>CARACTERÍSTICAS DEL MATRIMONIO</i>			
1	Fecha de inscripción	2	Comunidad Autónoma de inscripción
2	Provincia y municipio de inscripción	2	Tamaño y ámbito geográfico del municipio de inscripción
3	Forma de celebración	4	Comunidad Autónoma de residencia
4	Provincia, municipio y domicilio en que ha fijado su residencia	4	Tamaño y ámbito geográfico municipio de residencia
5	Fecha de celebración	5, 6, 13	Diferencia de edades entre los contrayentes
		4	Distrito, barrio y sección censal (residencia en el municipio de Madrid)
<i>CARACTERÍSTICAS DE LOS ESPOSOS</i>			
6	Fecha de nacimiento	6	Edad/generación
7	Estado civil	5, 8	Años transcurridos entre fecha de sentencia del divorcio y fecha de la celebración del matrimonio
8	Fecha de divorcio		
9	Profesión	11	Comunidad Autónoma de residencia
10	Nacionalidad	11	Tamaño y ámbito geográfico del municipio de residencia
11	Provincia, municipio y domicilio de residencia antes del matrimonio	6	Signo del Zodíaco
12	Orden del matrimonio	11	Distrito, barrio y sección censal (residencia en el municipio de Madrid)
<i>CARACTERÍSTICAS DE LAS ESPOSAS</i>			
13	Fecha de nacimiento	13	Edad/generación
14	Estado civil	5, 15	Años transcurridos entre la fecha de sentencia del divorcio y fecha de la celebración del matrimonio
15	Fecha de divorcio		
16	Profesión	18	Comunidad Autónoma de residencia
17	Nacionalidad	18	Tamaño y ámbito geográfico municipio de residencia
18	Provincia, municipio y domicilio de residencia antes del matrimonio	13	Signo del Zodíaco
19	Orden del matrimonio	18	Distrito, barrio y sección censal (residencia en el municipio de Madrid)
<i>MIGRACIONES NUPCIALES</i>			
		4, 11, 18	Relación entre lugares de residencia anterior de cada contrayente y del matrimonio

* Código de las características originales (o recogidas directamente) de las que se derivan.

3.4.1. Características generales: edades y duraciones

Características de la inscripción

Se recoge en el boletín estadístico la fecha, la provincia, el municipio, tomo y página de inscripción. El municipio y provincia son aquellos donde ha ocurrido el acontecimiento.

Como variables derivadas se consideran la Comunidad Autónoma de inscripción y el tamaño y el ámbito geográfico del municipio de inscripción, si éste es de la Comunidad de Madrid.

Edades y generaciones, duraciones y promociones

Existe en demografía un modo de clasificación de las estadísticas del MNP que permite, a voluntad del que lo utiliza, realizar agrupamientos, ya por edades o duraciones cumplidas, ya por generaciones o cohortes: es lo que se llama la doble clasificación (se sobreentiende, según la edad y la generación, la duración del matrimonio y la promoción, etc.). Con tales clasificaciones, los sucesos que corresponden a dos generaciones o cohortes contiguas no se encuentran mezclados y puede seguirse la evolución de las generaciones o cohortes.

Se han clasificado aquí los matrimonios de acuerdo con diversas características de edad y duración de la contrayente y del contrayente, facilitando la información longitudinal que permitirá al investigador la observación seguida (generacional, biográfica). El plan de tabulación diseñado ha dado prioridad a la doble clasificación por edades y duraciones, e intentado incluir gran cantidad de información clasificada por generaciones.

El boletín estadístico de matrimonio recoge las fechas de nacimiento de cada contrayente, la de celebración del matrimonio y, eventualmente, de la sentencia de divorcio. A partir de esta información se pueden computar las edades o duraciones en años cumplidos, obteniéndose éstas por diferencia entre las fechas de nacimiento de cada contrayente y la fecha de celebración del matrimonio o entre esta última y la de la sentencia del divorcio, tomando de la edad o duración exacta resultante sólo el número entero de años.

3.4.2. Características sociodemográficas y económicas de los contrayentes

Profesión

Este dato se recaba para ambos contrayentes. La pregunta es abierta y pretende registrar «profesión, oficio u ocupación principal». A diferencia de la hoja censal, en este cuestionario no hay orientación alguna sobre el detalle que se recomienda contenga la respuesta (esto es, denominación específica de la profesión, oficio u ocupación principal, y categoría profesional, en su caso).

La información recogida de esta suerte se viene agrupando en las publicaciones de Movimiento Natural de la Población del INE, conforme a una clasificación a caballo entre la ficha de respuesta múltiple sobre relación con la actividad (hoja de inscripción censal o padronal, pregunta 10) y la Clasificación Nacional de ocupaciones de 1979-B (abreviada). Aquí retomamos la agrupación publicada por el INE, con objeto de facilitar la comparación de los resultados de ambas estadísticas (ver apartado 3.5).

3.5. Clasificaciones utilizadas

3.5.1. Clasificación de profesiones utilizada

CODIGO INE	CODIGOS C.N.O.	DENOMINACION
01	01-19	Profesionales, técnicos y similares
02	20-21	Miembros y personal directivo de órganos de la Administración pública y directores y gerentes de empresa
03	31-39	Personal de servicios administrativos
04	40-49	Comerciantes, vendedores y similares
05	50-59	Personal de los servicios de hostelería, domésticos, personales, de protección y de seguridad y similares
06	60-64	Personal dedicado a la agricultura, ganadería, silvicultura, pesca, caza y similares.
07	70-99	Personal de la extracción de minerales, preparación y tratamiento de materiales, fabricación de productos, del montaje y manejo de maquinaria e instalaciones de la construcción y de los transportes.
08	22	Profesionales de las Fuerzas Armadas
09		Estudiantes
10		Personas dedicadas a las labores de su hogar
11		Jubilados, retirados, pensionistas y rentistas
12	00	Personas con ocupaciones no bien especificadas

3.5.2. Agrupaciones de Municipios de la Comunidad de Madrid

Por tamaño del Municipio (población de derecho del Censo de Población de 1991)

1. Menor de 101 habitantes

Acebeda (La)	Madarcos
Atazar (El)	Navarredonda
Berzosa del Lozoya	Puebla de la Sierra
Cervera de Buitrago	Robledillo de la Jara
Hiruela (La)	Robregordo
Horcajuelo de la Sierra	Serna del Monte (La)

2. De 101 a 500 habitantes

Alameda del Valle	Pezuela de las Torres
Ambite	Pinilla del Valle
Batres	Piñuecar
Berrueco (El)	Pozuelo del Rey
Braojos	Pradena del Rincón
Brea del Tajo	Puentes Viejas
Cabanillas de la Sierra	Redueña
Canencia	Ribatejada

Colmenar del Arroyo
Corpa
Fresnedillas
Fresno de Torote
Garganta de los Montes
Gargantilla del Lozoya
Gascones
Horcajo de la Sierra
Lozoya
Montejo de la Sierra
Navalafuente
Nuevo Baztán
Olmeda de las Fuentes
Patones

Rozas de Puerto Real
Serranillos del Valle
Somosierra
Torremocha de Jarama
Valdemanco
Valdemaqueda
Valdepiélagos
Valverde de Alcalá
Venturada
Villamantilla
Villanueva de Perales
Villar del Olmo
Villavieja del Lozoya

3. *De 501 a 1.000 habitantes*

Anchuelo
Casarrubuelos
Cubas
Chapinería
Navalagamella
Orusco
Pedrezuela
Pelayos de la Presa
Quijorna
Santa María de la Alameda

Santorcaz
Santos de la Humosa (Los)
Titulcia
Valdaracete
Valdeavero
Valdelaguna
Vellón (El)
Villamanrique de Tajo
Zarzalejo
Lozoyuela-Navas-Sieteiglesias

4. *De 1.001 a 2.000 habitantes*

Ajalvir
Aldea del Fresno
Arroyomolinos
Becerril de la Sierra
Belmonte de Tajo
Boalo (El)
Buitrago del Lozoya
Bustarviejo
Cabrera (La)
Camarma de Esteruelas
Carabaña
Cenicientos
Cobeña
Daganzo de Arriba
Estremera
Fuentidueña de Tajo
Guadalix de la Sierra

Moraleja de Enmedio
Navacerrada
Navas del Rey
Perales de Tajuña
Rascafría
Robledo de Chavela
Sevilla la Nueva
Talamanca del Jarama
Tielmes
Torrejón de la Calzada
Torrejón de Velasco
Valdeolmos
Valdetorres de Jarama
Valdilecha
Villalbilla
Villamanta

5. *De 2.001 a 5.000 habitantes*

Alamo (El)
Alpedrete
Brunete
Cadalso de los Vidrios
Campo Real
Cercedilla
Colmenarejo
Collado Mediano
Chinchón
Fuente el Saz de Jarama
Grifón
Hoyo de Manzanares
Loeches
Manzanares el Real
Meco
Miraflores de la Sierra

Molar (El)
Molinos (Los)
Moralzarzal
Paracuellos de Jarama
San Agustín de Guadalix
Soto del Real
Torrelaguna
Torres de la Alameda
Valdemorillo
Velilla de San Antonio
Villaconejos
Villa del Prado
Villanueva de la Cañada
Villanueva del Pardillo
Villarejo de Salvanés

6. De 5.001 a 10.000 habitantes

Colmenar de Oreja
Escorial (El)
Galapagar
Guadarrama
Humanes de Madrid

Morata de Tajuña
San Lorenzo del Escorial
San Martín de la Vega
San Martín de Valdeiglesias
Torrelodones

7. De 10.001 a 20.000 habitantes

Algete
Boadilla del Monte
Ciempozuelos
Mejorada del Campo
Navalcarnero

Rivas-Vaciamadrid
Valdemoro
Villaviciosa de Odón
Tres Cantos

8. De 20.001 a 50.000 habitantes

Aranjuez
Arganda del Rey
Colmenar Viejo
Collado Villalba
Majadahonda

Pinto
Pozuelo de Alarcón
Rozas de Madrid (Las)
San Fernando de Henares

9. De 50.001 a 100.000 habitantes

Alcobendas
Coslada
Parla

San Sebastián de los Reyes
Torrejón de Ardoz

10. De 100.001 a 200.000 habitantes

Alcalá de Henares
Alcorcón
Fuenlabrada

Getafe
Leganés
Móstoles

11. Más de 200.000 habitantes

Madrid

Municipios que configuran el área Metropolitana

Área Metropolitana

Madrid

Zona Este

Alcalá de Henares
Coslada
Mejorada del Campo
Paracuellos de Jarama
Rivas Vaciamadrid
San Fernando de Henares
Torrejón de Ardoz
Velilla de San Antonio

Corona Metropolitana

Zona Norte

Alcobendas
Colmenar Viejo
San Sebastián de los Reyes
Tres Cantos

Zona Sur

Alcorcón
Fuenlabrada
Getafe
Leganés
Móstoles
Parla
Pinto

Zona Oeste


Boadilla del Monte
Brunete
Majadahonda
Pozuelo de Alarcón
Rozas de Madrid (Las)
Villanueva de la Cañada
Villanueva del Pardillo
Villaviciosa de Odón

3.5.3. DISTRITOS y Barrios del Municipio de Madrid

CENTRO	FUENCARRAL-EL PARDO	MORATALAZ
Palacio	El Pardo	Pavones
Embajadores	Fuente Arreyna	Marroquina
Cortes	Peña Grande	Media Legua
Justicia	El Pilar	Fontarrón
Universidad	La Paz	Vinateros
Sol	Valverde	
ARGANZUELA	Mirasierra	CIUDAD LINEAL
	El Goloso	Ventas
Imperial	MONCLOA-ARAVACA	Pueblo Nuevo
Acacias		Quintana
Chopera	Casa de Campo	Concepción
Legazpi	Argüelles	San Pascual
Delicias	Ciudad Universitaria	San Juan Bautista
Palos de Moguer	Valdezarza	Colina
Atocha	Valdemarín	Atalaya
RETIRO	El Plantío	Costillares
	Aravaca	
Pacífico	LATINA	HORTALEZA
Adelfas		Palomas
Estrella	Los Cármenes	Piovera
Ibiza	Puerta del Ángel	Canillas
Jerónimos	Lucero	Pinar del Rey
Niño Jesús	Aluche	Apóstol Santiago
SALAMANCA	Campamento	Valdefuentes
	Las Águilas	
Recoletos	CARABANCHEL	VILLAVERDE
Goya		San Andrés
Fuente del Berro	Comillas	San Cristóbal
Guindalera	Opañel	Butarque
Lista	San Isidro	Los Rosales
Castellana	Vista Alegre	Los Angeles
CHAMARTIN	Puerta Bonita	
	Buenavista	VILLA DE VALLECAS
El Viso	Abrantes	Casco Histórico de Vallecas
Prosperidad	USERA	Santa Eugenia
Ciudad Jardín		VICALVARO
Hispanoamérica	Orcasitas	Casco Histórico de Vicálvaro
Nueva España	Orcasur	Ambroz
Castilla	San Fermín	SAN BLAS
TETUAN	Almendrales	Simancas
	Moscardó	Hellín
Bellas Vistas	Zofio	Amposta
Cuatro Caminos	Pradolongo	Arcos
Castillejos	PUENTE DE VALLECAS	Rosas
Almenara		Rejas
Valdeacederas	Entrevías	Canillejas
Berruguete	San Diego	El Salvador
CHAMBERI	Palomeras Bajas	
	Palomeras Sureste	BARAJAS
Gaztambide	Portazgo	Alameda de Osuna
Arapiles	Numancia	Aeropuerto
Trafalgar		Casco Histórico de Barajas
Almagro		Timón
Ríos Rosas		Corralejos
Vallehermoso		



3.6. IMPRESOS DE RECOGIDA DE LA INFORMACION



BOLETIN ESTADISTICO DE MATRIMONIO

Los datos de este primer recuadro serán consignados por el Encargado del Registro Civil

Registro Civil n° del Municipio Provincia

Inscripción realizada el día de de 198

en el tomo página

CODIGOS
(No escribir en este recuadro)

01 | | | | | | | | | |

08 | | | | | | | | | |

Los datos de este primer recuadro serán consignados por el esposo o personas obligadas por la Ley a declarar el matrimonio y, en su defecto, por un funcionario del Registro Civil.

DATOS DEL MATRIMONIO

Fecha de celebración: día mes año 198

Matrimonio celebrado (1): Según cualquier religión diferente a la católica Exclusivamente Civil

Residencia del matrimonio: Municipio Provincia (2)

DATOS DEL CONTRAYENTE

Nombre y apellidos

Fecha de nacimiento: día mes año 19

Estado Civil (1): Soltero 1 Viudo 3 Divorciado 4

Si era divorciado { Fecha de la sentencia del divorcio: día mes año

{ Número de orden de este matrimonio

Profesión, oficio u ocupación principal:

Nacionalidad:

Residencia actual: Municipio Provincia (2)

DATOS DE LA CONTRAYENTE

Nombre y apellidos

Fecha de nacimiento: día mes año 19

Estado Civil (1): Soltera 1 Viuda 3 Divorciada 4

Si era divorciada { Fecha de la sentencia del divorcio: día mes año

{ Número de orden de este matrimonio

Profesión, oficio u ocupación principal

Nacionalidad:

Residencia actual: Municipio Provincia (2)

CODIGOS
(No escribir en este recuadro)

12 | | | | | | | | | |

18 | | | | | | | | | |

19 | | | | | | | | | |

24 | | | | | | | | | |

30 | | | | | | | | | |

31 | | | | | | | | | |

37 | | | | | | | | | |

38 | | | | | | | | | |

40 | | | | | | | | | |

42 | | | | | | | | | |

47 | | | | | | | | | |

53 | | | | | | | | | |

54 | | | | | | | | | |

60 | | | | | | | | | |

61 | | | | | | | | | |

63 | | | | | | | | | |

65 | | | | | | | | | |

SELLO
REGISTRO CIVIL

FIRMA DEL DECLARANTE

(1) Indíquese con una X el cuadrado que proceda. (2) Si tiene la residencia en el extranjero indíquese la nación.

BOLETIN MUNICIPAL DE MATRIMONIO

Municipio donde se celebró el matrimonio Provincia.....

Fecha de celebración del matrimonio: día..... mes..... año 19.....

DATOS DEL CONTRAYENTE

DATOS DE LA CONTRAYENTE

Nombre
1er Apellido
2º Apellido
Estado Civil
Nacionalidad
Fecha de nacimiento:	día de de 19.....	día de de 19.....
	nº nº	nº nº
Residencia actual {	Domicilio { Escalera Planta..... Puerta.....	Escalera Planta..... Puerta.....
	Municipio Provincia(*)

FIRMA DEL DECLARANTE

Residencia del matrimonio { Domicilio nº Esc. Pl. Pta.....

{ Municipio Provincia (*)

(*) Si tiene la residencia en el extranjero, indíquese la nación.

Los nacimientos, matrimonios y defunciones se inscribirán en el Registro Municipal o Consular del lugar en que acaecen (art. 16 de la Ley del Registro Civil de 8 de junio de 1957).

* * *

El Instituto Nacional de Estadística queda facultado para dirigirse directamente, por medio de sus órganos centrales o sus Delegaciones a todos los organismos del Estado, entidades de carácter público y personas individuales o colectivas, en petición de los datos que estime necesarios (art. 7 de la Ley de 31 de diciembre de 1945).

* * *

Todas las personas individuales, o colectivas, españolas o extranjeras que residan en España, están obligadas a facilitar los datos estadísticos de toda índole requeridos por el Instituto Nacional de Estadística, con exactitud y dentro de los plazos que se fijen (art. 8 de la Ley de 31 de diciembre de 1945).

* * *

ESTADISTICA MUNICIPAL

Los datos contestados en el anverso se refieren a la DECLARACION reglamentaria que obligatoriamente debe formularse al AYUNTAMIENTO de residencia del nuevo matrimonio a los efectos padronales, prevenidos en el artículo 106 del Reglamento de Población de 17 de mayo de 1952, según modificación efectuada por Decreto 65/1971 de 14 de enero.

Este boletín se destina al Ayuntamiento de residencia del matrimonio, a fin de que éste consigne las correspondientes variaciones de calificación vecinal, o bien, en su caso, las bajas y altas por cambios de sección dentro del municipio, o bien si se producen cambios de residencia, las oportunas altas provisionales por inmigración. En este último caso, el Ayuntamiento deberá comunicarlo al Ayuntamiento o Ayuntamientos de anterior residencia del cónyuge o cónyuge afectados, para que, por su parte, consignen las correspondientes bajas.

THE HISTORY OF THE UNITED STATES

OF THE

REPUBLIC OF THE UNITED STATES

OF AMERICA

BY

W. H. RAY

NEW YORK

1854

THE

AMERICAN

BOOK CONCERN

COMPANY

NEW YORK

1854

THE

AMERICAN

BOOK CONCERN

NEW YORK

1854

THE

AMERICAN

BOOK CONCERN

NEW YORK

1854

THE

AMERICAN

BOOK CONCERN

NEW YORK

1854

THE

AMERICAN

BOOK CONCERN

NEW YORK

1854

THE

AMERICAN

BOOK CONCERN

NEW YORK

1854

THE

AMERICAN

BOOK CONCERN

NEW YORK

1854

THE


AMERICAN

BOOK CONCERN

NEW YORK



3.7. DISEÑO DE LOS REGISTROS DEL ARCHIVO ESTADISTICO



DESCRIPCION DEL REGISTRO DE EXPLOTACION

N.º	NOMBRE SIMBOLICO	LONG.	TIPO	POSICIONES		ORIGEN INCORPORACION	CARACT. DIRECTA/DERIVADA	DESCRIPCION
				Inicial	Final			
01	NUBOL	12	N	01	12	C	DI	Número de boletín
02	CPRIN	2	N	13	14	C	DI	Código provincia de inscripción
03	CMUIN	4	N	15	18	C	DI	Código municipio de inscripción
04	FINAN	4	N	19	22	C	DI	Año de inscripción
05	CFINM	2	N	23	24	C	DI	Código mes inscripción
06	FINDI	2	N	25	26	C	DI	Día de inscripción
07	TMUJI	1	N	27	27	I	DE	Tamaño municipio de inscripción (INE)
08	TMUJC	2	N	28	29	C	DE	Tamaño municipio de inscripción (CAM)
09	AMBGJ	1	N	30	30	C	DE	Ambito geográfico de inscripción
10	CCAA	2	N	31	32	C	DE	Código CCAA de inscripción
122	OFINS	2	A	33	34	C	DI	Oficina de inscripción
123	TOINS	4	A	35	38	C	DI	Tomo de inscripción
124	PAINS	3	A	39	41	C	DI	Página de inscripción
125	PAINV	1	A	42	42	C	DI	Página de inscripción vuelta
12	FACEL	4	N	43	46	C	DI	Año de celebración
13	FCCEL	2	N	47	48	C	DI	Código mes de celebración
14	FDCEL	2	N	49	50	C	DI	Día de celebración
15	RITOC	1	N	51	51	C	DI	Forma de celebración
16	DILA2	10	N	52	61			Espacios en blanco
17	FACON	4	N	62	65	C	DI	Año nacimiento del conyacente
18	FCCON	2	N	66	67	C	DI	Código de nacimiento del conyacente
19	FDCON	2	N	68	69	C	DI	Día nacimiento del conyacente
20	EDCON	3	N	70	72	C	DE	Edad del conyacente (años cumplidos)
21	GENCON	3	N	73	75	C	DE	Edad de la generación del conyacente a 31 de diciembre del año del matrimonio (años)
22	CECON	1	N	76	76	C	DI	Código estado civil del conyacente
23	FADCO	4	N	77	80	C	DI	Año del divorcio del conyacente
24	FCDCO	2	N	81	82	C	DI	Código mes divorcio del conyacente
25	FDDCO	2	N	83	84	C	DI	Día de divorcio del conyacente
26	TDICO	6	N	85	90	C	DE	Tiempo transcurrido entre el divorcio anterior y el matrimonio actual (días)
27	ORICO	2	N	91	92	C	DE	Orientación bóveda celeste del conyacente
28	CPCON	2	A	93	94	C	DI	Código profesión del conyacente (CAM)
29	CPCONI	2	A	95	96	I	DI	Código profesión del conyacente (INE)
30	CPCONB	2	A	97	98	C	DE	Código profesión del conyacente (clasificación B)
31	CRACON	1	A	99	99	C	DE	Relación con la actividad del conyacente
32	NCCON	4	N	100	103	C	DI	Nacionalidad del conyacente
33	CCCOC	8	N	104	111	C	DI	Código calle residencia del conyacente
34	NUCON	4	A	112	115	C	DI	Número calle residencia del conyacente
35	POCON	5	A	116	120	C	DI	Portal - Bis - Duplicado del conyacente
36	DISCO1	2	N	121	122	C	DE	Distrito del conyacente (18)
37	BARCO1	1	N	123	123	C	DE	Barrio del conyacente (18)
38	SECCO1	3	N	124	126	C	DE	Sección del conyacente (18)
39	DISCO2	2	N	127	128	C	DE	Distrito del conyacente (21)
40	BARCO2	1	N	129	129	C	DE	Barrio del conyacente (21)
41	SECCO2	3	N	130	132	C	DE	Sección del conyacente (21)
42	ZONSCO	2	N	133	134	C	DE	Zona de salud del conyacente
43	DISSCO	1	N	135	135	C	DE	Distrito salud del conyacente
44	ARSCO	2	N	136	137	C	DE	Area salud del conyacente
45	CMCON	4	N	138	141	C	DI	Código municipio residencia del conyacente
46	CRCON	2	N	142	143	C	DI	Código provincia residencia del conyacente
47	CCAACO	2	N	144	145	C	DE	Código CCAA residencia del conyacente
48	TREICO	1	N	146	146	I	DE	Tamaño municipio residencia del conyacente (INE)
49	TRECO	2	N	147	148	C	DE	Tamaño municipio residencia del conyacente (CAM)
50	AMBGCO	1	N	149	149	C	DE	Ambito geográfico del conyacente
51	NOCCO	2	N	150	151	C	DI	Código número de orden del matrimonio del conyacente
52	DILAS	10	A	152	161			Espacios en blanco
53	FACAN	4	N	162	165	C	DI	Año nacimiento de la conyacente
54	FCCAN	2	N	166	167	C	DI	Código mes nacimiento de la conyacente
55	FDCAN	2	N	168	169	C	DI	Día nacimiento de la conyacente
56	EDCAN	3	N	170	172	C	DE	Edad de la conyacente (años cumplidos)
57	GENCAN	3	N	173	175	C	DE	Edad de la generación de la conyacente a 31 de diciembre del año del matrimonio (años)
58	CECAN	1	N	176	176	C	DI	Código estado civil de la conyacente
59	FADCA	4	N	177	180	C	DI	Año divorcio de la conyacente
60	FCDCA	2	N	181	182	C	DI	Código mes divorcio de la conyacente
61	FDDCA	2	N	183	184	C	DI	Día divorcio de la conyacente
62	TDICA	6	N	185	190	C	DE	Tiempo transcurrido entre el divorcio anterior y el matrimonio actual (días)
63	NOCCA	2	N	191	192	C	DI	Código número orden matrimonio de la conyacente
64	ORICA	2	N	193	194	C	DE	Orientación bóveda celeste de la conyacente
65	CPCAN	2	A	195	196	C	DI	Código profesión de la conyacente (CAM)
66	CPCANI	2	A	197	198	I	DI	Código profesión de la conyacente (INE)
67	CPCANB	2	N	199	200	C	DE	Código profesión de la conyacente (clasificación B)
68	CRACAN	1	A	201	201	C	DE	Relación con la actividad de la conyacente
69	NCCAN	4	N	202	205	C	DI	Nacionalidad de la conyacente

DESCRIPCION DEL REGISTRO DE EXPLOTACION (CONT.)

N.º	NOMBRE SIMBOLICO	LONG.	TIPO	POSICIONES		ORIGEN INCORPORACION	CARACT. DIRECTA/DERIVADA	DESCRIPCION
				Inicial	Final			
70	CCCAN	8	N	206	213	C	DI	Código calle residencia de la contrayente
71	NUCAN	4	A	214	217	C	DI	Número calle residencia de la contrayente
72	POCAN	5	A	218	222	C	DI	Portal - Bis - Duplicado de la contrayente
73	DISCA1	2	N	223	224	C	DE	Distrito de la contrayente (18)
74	BARCA 1	1	N	225	225	C	DE	Barrio de la contrayente (18)
75	SECCA1	3	N	226	228	C	DE	Sección de la contrayente (18)
76	DISCA2	2	N	229	230	C	DE	Distrito de la contrayente (21)
77	BARCA2	1	N	231	231	C	DE	Barrio de la contrayente (21)
78	SECCA2	3	N	232	234	C	DE	Sección de la contrayente (21)
79	ZONSCA	2	N	235	236	C	DE	Zona salud de la contrayente
80	DISSCA	1	N	237	237	C	DE	Distrito salud de la contrayente
81	ARSCA	2	N	238	239	C	DE	Area salud de la contrayente
82	CMCAN	4	N	240	243	C	DI	Código municipio residencia de la contrayente
83	CRCAN	2	N	244	245	C	DI	Código provincia residencia de la contrayente
84	CCAACA	2	N	246	247	C	DE	Código CCAA residencia de la contrayente
85	TREICA	1	N	248	248	I	DE	Tamaño municipio residencia de la contrayente (INE)
86	TRECA	2	N	249	250	C	DE	Tamaño municipio residencia de la contrayente (CAM)
87	AMBGCA	1	N	251	251	C	DE	Ambito geográfico de la contrayente
88	DILA4	12	A	252	263			Espacios en blanco
89	CCMA	8	N	264	271	C	DI	Código calle residencia del matrimonio
90	NUNMA	4	A	272	275	C	DI	Número calle residencia del matrimonio
91	PORMA	5	A	276	280	C	DI	Portal - Bis - Duplicado residencia del matrimonio
92	DISMA1	2	N	281	282	C	DE	Distrito matrimonio (18)
93	BARMA1	1	N	283	283	C	DE	Barrio del matrimonio (18)
94	SECM1	3	N	284	286	C	DE	Sección del matrimonio (18)
95	DISMA2	2	N	287	288	C	DE	Distrito matrimonio (21)
96	BARMA2	1	N	289	289	C	DE	Barrio del matrimonio (21)
97	SECM2	3	N	290	292	C	DE	Sección del matrimonio (21)
98	ZONSMA	2	N	293	294	C	DE	Zona salud matrimonio
99	DISSMA	1	N	295	295	C	DE	Distrito salud matrimonio
100	ARSMA	2	N	296	297	C	DE	Area salud matrimonio
101	CMUMA	4	N	298	301	C	DI	Código municipio residencia matrimonio
102	CPRMA	2	N	302	303	C	DI	Código provincia residencia matrimonio
103	CCAAMA	2	N	304	305	C	DE	Código CCAA residencia del matrimonio
104	TMAI	1	N	306	306	I	DE	Tamaño municipio residencia matrimonio (INE)
105	TMUMA	2	N	307	308	C	DE	Tamaño municipio residencia matrimonio (CAM)
106	AMBGMA	1	N	309	309	C	DE	Ambito geográfico matrimonio
107	DIFED	6	N	310	315	C	DE	Diferencia de edades entre el contrayente y la contrayente (días)
108	TIPOA1	1	N	316	316	C	DE	Tipología A de matrimonios (primer nivel)
109	TIPOA2	3	N	317	319	C	DE	Tipología A de matrimonios (segundo nivel)
110	TIPOA3	3	N	320	322	C	DE	Tipología A de matrimonios (tercer nivel)
111	TIPOB	8	N	323	330	C	DE	Tipología C de matrimonios
112	EOCE	1	N	331	331	I	DE	El esposo residía anteriormente en el municipio de celebración
113	EACE	1	N	332	332	I	DE	La esposa residía anteriormente en el municipio de celebración
114	MACE	1	N	333	333	I	DE	El matrimonio fija su residencia en el municipio de celebración
115	EOMA	1	N	334	334	I	DE	El esposo residía anteriormente en el municipio en que fija su residencia el matrimonio
116	EAMA	1	N	335	335	I	DE	La esposa residía anteriormente en el municipio en que fija su residencia el matrimonio
117	EOAMA	1	N	336	336	I	DE	Ambos esposos residían anteriormente en el municipio en que fija su residencia el matrimonio
118	LICON	30	A	337	366	C	DI	Literal calle residencia del contrayente
119	LICAN	30	A	367	396	C	DI	Literal calle residencia de la contrayente
120	LICMA	30	A	397	426	C	DI	Literal calle residencia del matrimonio
121	DILA5	12	A	427	440			Espacios en blanco


C = Registro Grabación CAM

I = Registro explotación INE (sólo)



4. INDICADORES DE COBERTURA, CALIDAD
Y DEPURACION DE LA ESTADISTICA





Toda estadística debe facilitar mediciones de su cobertura y calidad, especialmente en aquellas operaciones masivas, o que son base o marco de otras operaciones estadísticas y tienen encadenados un gran número de usuarios. Así se hace con las operaciones censales o con la EPA, que publican en documentos separados sus evaluaciones.

La Estadística del Movimiento Natural de la Población se vio forzada a ser, por las circunstancias en que se implantó, pionera en las tareas de estimación de cobertura (especialmente en Matrimonios) y calidad, hasta el punto de que el INE organizó en 1986 una operación estadística de cotejo a nivel nacional para evaluar la cobertura de esta estadística. El Instituto Vasco de Estadística ha publicado su evaluación de cobertura con ocasión de la publicación definitiva.

4.1. Cobertura

La exhaustividad de la Estadística del Movimiento Natural de la Población respecto a los acontecimientos ocurridos requiere dos tipos de mediciones: la comparación respecto a las anotaciones en los libros del Registro Civil y la estimación de la existencia de acontecimientos no inscritos en este registro. Para analizar en qué medida el circuito de Boletines Estadísticos recoge la totalidad de los acontecimientos registrados es necesario evaluar las pérdidas del circuito mediante el cotejo con la secuencia de tomo y página que aparece en los boletines, para cada municipio. Como consecuencia del cotejo se han recuperado 330 acontecimientos inscritos en 38 municipios, en los que se han producido el 73,7% de las inscripciones de matrimonios conforme se detalla en el siguiente cuadro.

CUADRO 1: CONTROL DE EXHAUSTIVIDAD DE MATRIMONIOS 1991

	TOTAL ACONTECIMIENTOS	BOLETINES RECUPERADOS	%
TOTAL	31.838	330	1,04
INSCRITOS EN LA COMUNIDAD DE MADRID	26.470	330	1,25
SUMA	23.454	330	1,41
Ajalvir	21	1	4,76
Alcalá de Henares	804	2	0,25
Alcobendas	377	12	3,18
Alcorcón	435	31	7,13
Aranjuez	249	1	0,40
Arganda del Rey	137	15	10,95
Bobadilla del Monte	121	1	0,83
Buitrago del Lozoya	13	2	15,38
Campo Real	11	1	9,09
Ciempozuelos	57	2	3,51
Colmenar Viejo	255	14	5,49
Chinchón	117	1	0,85
Escorial (El)	228	4	1,75
Getafe	828	2	0,24
Griñón	16	2	12,50
Leganés	600	1	0,17
Madrid	16.738	5	0,03
Majadahonda	110	110	100,00
Mejorada del Campo	223	2	0,90
Montejo de la Sierra	2	1	50,00
Moralzarzal	21	1	4,76
Móstoles	543	2	0,37
Navalagamella	4	4	100,00
Paracuellos del Jarama	37	1	2,70
Parla	252	42	16,67
Perales de Tajuña	14	1	7,14
Pinto	131	1	0,76
Pozuelo de Alarcón	199	15	7,54
Rivas Vaciamadrid	46	1	2,17
Rozas de Madrid (Las)	188	25	13,30
Santos de la Humosa	5	1	20,00
Talamanca del Jarama	11	5	45,45
Torrejón de Ardoz	474	5	1,05
Torrejón de la Calzada	5	1	20,00
Torrejón de Velasco	6	1	16,67
Torrelodones	139	1	0,72
Venturada	1	1	100,00
Villanueva de la Cañada	36	12	33,33

4.2. Calidad

Es más infrecuente la publicación de los problemas de calidad detectados y especialmente constatar las correcciones efectuadas por procedimientos automáticos. Habida cuenta del objetivo de mejora de la calidad, éste ha sido un aspecto muy cuidado en este trabajo, favorecido en este caso por la existencia de una fuente de contraste (Registro Civil) con una elevada calidad en la información que registra.

En el apartado 7.3 se detalla el sistema de validación de coherencia interna a que se han sometido los datos y se reflejan a continuación los principales resultados.

CUADRO 2: VALIDACION DE FICHEROS DE MATRIMONIOS 1991

CAMPOS AFECTADOS POR ERROR O CONTRADICCION	NOMBRE SIMBOLICO CAMPO	SITUACION INICIAL		DESPUES DE REGISTRO CIVIL Y OTRAS CORRECCIONES	
		TOTAL	% SOBRE TOTAL ACONTECIMIENTOS	TOTAL	% SOBRE TOTAL ACONTECIMIENTOS
TOTAL ACONTECIMIENTOS		31.838		31.838	
Total errores simples		56.464	177,35	29.553	92,82
Datos generales		7.866	24,71	72	0,23
Municipio de inscripción	CMUIN	85	0,27	0	0,00
Provincia de inscripción	CPRIN	72	0,23	0	0,00
Día de inscripción	FINDI	637	2,00	15	0,05
Mes de inscripción	CFINM	630	1,98	15	0,05
Año de inscripción	FINAM	665	2,09	15	0,05
Día de celebración	FDCEL	1.280	4,02	0	0,00
Mes de celebración	FCCEL	1.165	3,66	0	0,00
Año de celebración	FACEL	1.345	4,22	0	0,00
Rito de celebración	RITOC	1.987	6,24	27	0,08
Datos del contrayente		14.001	43,98	8.331	26,17
Municipio de residencia anterior	CMCON	540	1,70	14	0,04
Provincia de residencia anterior	CRCON	290	0,91	14	0,04
Calle de residencia anterior (MM)	LICON	951	2,99	93	0,29
Número calle residencia anterior (MM)	NUCON	1.602	5,03	698	2,19
Calle de residencia anterior (OM)	LICON	1.053	3,31	587	1,84
Número calle residencia anterior (OM)	NUCON	2.480	7,79	2.008	6,31
Día de nacimiento	FDCON	73	0,23	24	0,08
Mes de nacimiento	FCCON	65	0,20	17	0,05
Año de nacimiento	FACON	191	0,60	28	0,09
Estado civil previo	CECON	364	1,14	7	0,02
Profesión (*)	CPCON	2.696	8,47	2.309	7,25
Nacionalidad	NCCON	102	0,32	16	0,05
Día del divorcio anterior matrimonio (*)	FDCCO	677	2,13	460	1,44
Mes divorcio anterior matrimonio (*)	FDCDO	660	2,07	461	1,45
Año divorcio anterior matrimonio (*)	FADCO	653	2,05	462	1,45
Orden matrimonio que se celebra	NOCCO	1.604	5,04	1.133	3,56
Datos de la contrayente		12.465	39,15	6.292	19,76
Municipio de residencia anterior	CMCAN	634	1,99	16	0,05
Provincia de residencia anterior	CRCAN	375	1,18	16	0,05
Calle de residencia anterior (MM)	LICAN	985	3,09	159	0,50
Número calle residencia anterior (MM)	NUCAN	1.694	5,32	600	1,88
Calle de residencia anterior (OM)	LICAN	1.008	3,17	536	1,68
Número calle residencia anterior (OM)	NUCAN	1.324	4,16	776	2,44
Día de nacimiento	FDGAN	72	0,23	19	0,06
Mes de nacimiento	FCCAN	72	0,23	18	0,06
Año de nacimiento	FACAN	190	0,60	32	0,10
Estado civil previo	CECAN	448	1,41	30	0,09
Profesión (*)	CPCAN	3.147	9,88	2.492	7,83
Nacionalidad	NCCAN	180	0,57	22	0,07
Día del divorcio anterior matrimonio (*)	FDGCA	453	1,42	293	0,92
Mes divorcio anterior matrimonio (*)	FDGCA	447	1,40	295	0,93
Año divorcio anterior matrimonio (*)	FADCA	448	1,41	297	0,93
Orden matrimonio que se celebra	NOCCA	988	3,10	691	2,17
Datos del matrimonio		22.132	69,51	14.858	46,87
Municipio de residencia	CMUMA	3.923	12,32	1.609	5,05
Provincia de residencia	CPRMA	3.468	10,89	1.599	5,02
Calle de residencia (MM)	LMUMA	1.675	5,26	1.549	4,87
Número calle de residencia (MM)	NUNMA	3.200	10,05	1.829	5,74
Calle de residencia (OM)	LMUMA	4.672	14,67	3.380	10,62
Número de calle de residencia (OM)	NUNMA	5.194	16,31	4.892	15,37
Total de errores por contradicción entre campos		977	3,07	24	0,08
Fecha inscripción posterior fecha recepción		132	0,41	0	0,00
Fecha inscripción anterior fecha matrimonio		187	0,59	0	0,00
Fecha nacimiento hombre incomp. fecha matrimonio		106	0,33	0	0,00
Estado civil previo hombre incomp. rito celebración		227	0,71	19	0,06
Profesión y edad hombre incompatibles		17	0,05	0	0,00
Fecha nacimiento mujer incomp. fecha matrimonio		107	0,34	0	0,00
Estado civil previo mujer incomp. rito celebración		187	0,59	5	0,02
Profesión y edad mujer incompatibles		14	0,04	0	0,00

(*) Campo que no se imputa.

Respecto a aquellas variables cuya información figura en el Registro Civil, la recuperación es muy buena, aunque es preciso hacer alguna matización. La escasa calidad de la variable rito de celebración ha obligado a sustituirla mediante un procedimiento casi completamente automático de asignación, en función de los tomos de inscripción y el tipo de boletín. En cuanto a las validaciones cruzadas, se han eliminado totalmente los errores debido a que la información del campo que era contradictorio con otro se ha dejado en blanco. Una vez corregida la información en los Registros Civiles se procedió a imputar automáticamente aquellas variables cuya información era ya irrecuperable. La imputación se hizo de forma que no alterase la distribución inicial de las variables dentro del archivo.

Los campos de profesiones de los contrayentes tienen un número más elevado de blancos que en anteriores años y además esta información no se puede recuperar en algunos Registros Civiles ya que han dejado de recogerla en los libros de inscripción, por lo cual no se ha imputado.

Este año no se han imputado los datos de fecha del divorcio para los contrayentes divorciados dado que son pocos acontecimientos, y además el porcentaje de blancos en este subconjunto es muy elevado.

El proceso de asignación de las variables Distrito, Barrio y Sección Censal a los contrayentes que residían con anterioridad a la celebración del matrimonio en el municipio de Madrid, así como a los matrimonios que han fijado su residencia en el mismo, se realiza en dos fases:

a) Asignación automática de Distrito, Barrio y Sección Censal, a partir del código de vía y número, de acuerdo con el callejero del municipio de Madrid.

b) Sobre aquellos registros en que no se ha asignado ni Distrito, ni Barrio ni Sección Censal en la fase anterior, se realiza la búsqueda en la Base de Datos del Padrón Municipal de Habitantes de Madrid a partir del nombre, apellidos y fecha de nacimiento de cada contrayente para la asignación de las variables de referencia a la residencia anterior del esposo y de la esposa y la residencia del matrimonio.

Los resultados de las dos fases del proceso se recogen en el Cuadro 3.

CUADRO 3: ASIGNACIÓN DE LA ZONA EN EL MUNICIPIO DE MADRID PARA ACONTECIMIENTOS DE RESIDENTES EN MADRID, ANTES DE IMPUTACION PROBABILISTICA

	ESPOSOS	%	ESPOSAS	%	MATRIMONIOS	%
TOTAL RESIDENTES EN EL MUNICIPIO DE MADRID	19.163	100,00	19.025	100,00	17.251	100,00
Asignado Distrito, Barrio y Sección	18.109	94,50	18.041	94,83	13.038	75,58
Asignado Distrito y Barrio, pero no Sección	733	3,83	865	3,50	1.874	10,86
Asignado Distrito, pero no Barrio y Sección	14	0,07	17	0,09	52	0,30
Sin asignar ni Distrito, ni Barrio, ni Sección	307	1,60	302	1,59	2.287	13,26

Como resultado de los procesos de asignación automática y manual quedan con Distrito y Barrio asignado el 100% de los esposos y de las esposas y el 88,8% de los matrimonios residentes en el municipio de Madrid.

4.3. Fecha de cierre del Archivo Estadístico

El Archivo Estadístico de matrimonios de la Comunidad de Madrid, para el año 1991, se ha cerrado en marzo de 1993.

Faint, illegible text at the top of the page, possibly a header or introductory paragraph.

DECLARATION OF THE PRESIDENT OF THE UNITED STATES

Main body of faint, illegible text, likely the body of a declaration or official statement.



5. MATRIMONIOS DEL PERIODO 1980-1991:
PRINCIPALES RESULTADOS COMPARATIVOS





MATRIMONIOS QUE HAN FIJADO SU RESIDENCIA EN LA COMUNIDAD DE MADRID CLASIFICADOS POR AÑO DE CELEBRACION SEGUN LUGAR EN QUE HAN FIJADO SU RESIDENCIA

	1980	1981	1982	1983	1984	1985	1986	1987	1988	1989	1990	1991
TOTAL COMUNIDAD DE MADRID	28808	25453	26514	26733	25990	25046	25996	26725	27115	28498	29191	29529
MUNICIPIOS												
Acebeda (La)	0	0	1	0	1	0	0	0	0	0	0	0
Ajalvir	5	5	2	4	2	3	6	5	6	14	12	17
Alameda del Valle	0	2	1	2	1	1	1	0	1	1	2	0
Alamo (El)	12	18	13	13	9	3	8	7	11	17	17	21
Alcalá de Henares	1202	964	831	785	747	701	717	891	948	1079	1071	988
Alcobendas	291	277	268	325	327	285	266	381	371	453	491	425
Alcorcón	568	454	379	516	517	479	486	550	580	582	576	620
Aldea del Fresno	8	9	2	9	6	2	9	4	8	8	5	7
Algete	77	93	69	54	57	37	84	83	101	81	110	99
Alpedrete	10	17	16	7	12	19	12	27	14	29	37	28
Ambite	0	2	1	1	0	0	0	3	0	0	0	1
Anchuelo	1	0	3	5	2	3	1	2	1	4	4	4
Aranjuez	272	193	171	198	182	205	183	176	204	212	205	223
Arganda del Rey	193	174	145	129	124	111	130	161	173	160	190	176
Arroyomolinos	4	4	1	4	3	2	2	0	1	9	8	6
Atazar (El)	0	1	1	1	1	0	0	1	1	0	1	0
Batres	0	0	0	1	0	2	0	0	2	1	1	2
Becerril de la Sierra	16	9	10	9	17	8	11	10	5	12	14	18
Belmonte de Tajo	24	7	11	14	11	10	12	4	6	7	5	9
Berzosa del Lozoya	0	0	1	1	0	0	0	0	0	1	0	0
Berruoco (El)	0	1	2	2	1	1	0	0	0	0	0	1
Boadilla del Monte	19	17	17	31	36	34	58	57	85	66	73	87
Boalo (El)	7	6	7	3	10	6	6	13	9	8	21	13
Braojos	1	0	2	2	1	0	0	1	2	1	1	0
Brea de Tajo	0	1	2	3	4	0	1	2	2	3	1	5
Brunete	7	3	6	7	9	6	10	13	6	9	20	13
Buitrago del Lozoya	5	3	12	7	3	3	7	12	9	8	4	10
Bustarviejo	8	13	7	11	4	13	1	8	2	9	7	3
Cabanillas de la Sierra	4	0	4	3	1	1	2	0	1	2	1	0
Cabrera (La)	6	6	3	4	3	3	4	5	8	5	6	8
Cadalso de los Vidrios	10	6	12	9	11	7	10	12	15	21	14	5
Camarma de Esteruelas	8	8	5	2	4	3	6	9	7	10	14	9
Campo Real	12	12	14	23	10	11	17	12	8	21	10	13
Canencia	2	3	6	4	1	0	3	3	0	0	3	3
Carabaña	5	3	1	2	4	4	6	2	4	5	6	10
Casarrubuelos	1	0	3	2	2	0	4	1	1	1	3	3
Cenicientos	8	8	9	10	7	6	6	10	8	10	12	7
Cercedilla	19	23	21	16	24	23	29	21	30	30	38	37
Cervera de Buitrago	2	0	2	1	1	2	0	0	0	0	0	1
Ciempozuelos	54	57	54	50	59	57	70	45	58	63	69	80
Cobeña	2	10	3	6	8	7	8	5	10	10	8	11
Colmenar de Oreja	30	31	36	31	30	30	34	38	27	36	25	34
Colmenar del Arroyo	6	3	2	2	2	1	1	1	2	1	5	1
Colmenarejo	5	8	5	4	7	10	6	2	19	8	24	20
Colmenar Viejo	175	103	219	155	170	184	208	241	268	270	304	226
Collado Villalba	109	76	87	111	105	122	124	151	206	235	226	291
Collado-Mediano	1	8	3	7	12	9	7	14	13	20	14	23
Corpa	6	2	4	14	2	6	5	0	1	2	1	1
Costlada	531	471	368	409	412	346	387	512	522	466	406	327
Cubas	3	1	2	2	2	5	0	6	3	4	5	1
Chapinería	3	3	3	2	4	4	3	2	3	5	4	7
Chinchón	11	25	21	24	25	12	21	22	25	25	32	21
Daganzo de Arriba	8	11	1	4	14	11	9	6	8	18	8	16
Escorial (El)	22	51	45	62	35	40	37	28	41	44	58	68
Estremera	10	6	3	7	12	7	5	8	6	8	5	7
Fresnedillas	1	0	2	5	1	2	2	2	1	5	3	0
Fresno de Torote	0	1	2	2	0	3	1	1	0	1	0	0

MATRIMONIOS QUE HAN FIJADO SU RESIDENCIA EN LA COMUNIDAD DE MADRID CLASIFICADOS POR AÑO DE CELEBRACION SEGUN LUGAR EN QUE HAN FIJADO SU RESIDENCIA

	1980	1981	1982	1983	1984	1985	1986	1987	1988	1989	1990	1991
Fuenlabrada	1602	1146	957	871	854	747	724	897	963	1027	1123	1265
Fuente el Saz de Jarama	7	10	17	20	14	5	8	17	19	12	16	14
Fuentidueña de Tajo	6	7	3	7	8	11	3	9	9	9	9	11
Galapagar	70	40	42	33	33	37	34	84	78	94	77	90
Garganta de los Montes	1	1	0	0	1	4	1	2	1	1	1	2
Gargantilla del Lozoya	1	0	1	1	0	0	0	1	0	0	0	0
Gascones	2	1	2	1	1	2	1	0	0	2	0	0
Getafe	599	515	494	444	453	517	633	600	685	627	640	642
Grifón	3	5	8	3	4	8	4	5	4	10	13	20
Guadaix de la Sierra	5	6	8	3	6	10	9	12	5	17	10	17
Guadarrama	20	26	39	46	25	20	35	26	38	43	58	58
Hiruela (La)	2	3	1	4	0	10	0	0	0	1	0	0
Horcajo de la Sierra	0	0	0	0	0	1	0	0	0	0	0	0
Horcajuelo de la Sierra	1	1	0	1	4	1	1	0	1	0	0	0
Hoyo de Manzanares	15	11	10	23	24	9	15	18	29	26	36	46
Humanes de Madrid	31	35	28	34	34	74	53	54	47	58	81	75
Leganés	744	626	633	655	633	661	685	813	890	879	869	810
Loeches	12	13	12	21	16	19	12	15	14	13	12	11
Lozoya	3	2	1	7	1	4	1	0	1	3	2	1
Lozoyuela-Navas-Sieteiglesias	0	3	1	0	1	1	4	4	3	5	4	3
Madarcos	4	1	5	2	5	4	0	0	0	2	2	0
Madrid	17925	16263	18050	18250	17845	16845	17201	16601	16236	16881	17118	17251
Majadahonda	119	92	98	98	106	109	102	139	142	159	149	157
Manzanares el Real	3	7	10	10	4	13	13	13	16	16	22	26
Meco	8	8	7	5	9	5	13	23	34	57	63	60
Mejorada del Campo	118	91	76	50	45	62	45	77	88	103	101	94
Miraflores de la Sierra	12	12	7	10	15	12	12	22	12	15	24	19
Molar (El)	8	19	15	11	7	18	14	16	16	20	24	20
Molinos (Los)	14	6	10	19	9	13	12	20	16	15	20	12
Montejo de la Sierra	0	0	0	2	0	1	0	3	0	1	2	3
Moraleja de Enmedio	7	3	7	9	8	3	4	2	1	7	10	12
Moralarzal	4	17	4	6	10	12	7	7	10	13	20	15
Morata de Tajuña	30	26	19	22	18	30	28	28	33	42	35	33
Móstoles	1147	1005	886	848	761	749	897	940	973	1087	1093	1069
Navacerrada	3	3	8	11	8	8	7	5	5	10	8	9
Navafuente	1	1	2	1	2	2	0	3	0	1	2	2
Navagamella	1	0	1	5	0	4	2	1	1	1	0	3
Navalcarnero	51	57	73	62	45	67	47	46	62	72	67	85
Navarredonda	2	0	0	3	0	1	0	1	0	0	0	1
Navas del Rey	3	4	3	3	7	3	3	3	6	5	7	11
Nuevo Baztán	2	2	2	5	1	6	3	3	5	5	7	14
Olmeda de las Fuentes (La)	1	0	0	1	1	0	0	2	0	1	1	1
Orusco	0	3	4	0	3	2	3	4	7	7	1	3
Paracuellos de Jarama	17	25	17	12	14	20	29	32	23	27	32	37
Parla	521	437	337	333	304	285	324	344	414	417	496	471
Patones	3	5	1	4	0	1	3	2	2	2	2	1
Pedrezuela	5	1	3	3	0	4	6	5	4	9	7	4
Pelayos de la Presa	6	5	3	1	3	1	3	2	1	0	3	5
Perales de Tajuña	11	11	15	12	10	8	14	12	8	12	9	20
Pezuela de las Torres	0	1	2	2	3	1	0	1	2	2	1	3
Pinilla del Valle	0	0	0	1	0	2	1	1	1	1	0	1
Pinto	60	38	24	24	49	113	116	107	130	119	172	148
Pifuecar	1	0	0	0	0	0	0	0	0	0	1	0
Pozuelo de Alarcón	75	70	102	87	111	134	139	174	157	237	269	333
Pozuelo del Rey	0	2	2	1	0	0	0	0	0	0	1	0
Prádena del Rincón	0	0	0	0	1	0	0	1	0	0	0	0
Puebla de la Sierra	0	0	0	1	0	1	0	0	0	0	0	0

MATRIMONIOS QUE HAN FIJADO SU RESIDENCIA EN LA COMUNIDAD DE MADRID CLASIFICADOS POR AÑO DE CELEBRACION SEGUN LUGAR EN QUE HAN FIJADO SU RESIDENCIA

	1980	1981	1982	1983	1984	1985	1986	1987	1988	1989	1990	1991
Puentes Viejas	0	0	0	0	0	0	0	2	0	2	2	1
Quijorna	1	3	2	4	2	3	5	2	4	1	2	5
Rascafría	1	4	5	6	5	5	12	7	11	8	6	5
Redueña	0	1	0	0	0	0	0	0	0	1	0	1
Ribatejada	0	0	0	0	0	0	0	0	2	0	0	2
Rivas-Vaciamadrid	4	4	6	42	16	31	52	97	132	129	155	161
Robledillo de la Jara	0	0	0	1	0	0	0	0	0	0	0	0
Robledo de Chavea	7	4	5	7	10	10	11	8	9	7	13	13
Robregordo	1	1	0	0	0	0	0	0	0	1	0	0
Rozas de Madrid (Las)	34	57	55	53	52	81	167	216	261	236	249	261
Rozas de Puerto Real	0	0	0	1	2	1	2	1	0	1	1	1
San Agustín de Guadalix	15	13	7	19	12	17	12	25	19	23	33	17
San Fernando de Henares	377	194	179	162	188	143	137	141	172	164	230	310
San Lorenzo del Escorial	5	78	50	49	50	36	51	55	45	51	51	60
San Martín de la Vega	39	20	44	29	22	32	40	55	37	73	59	60
San Martín de Valdeiglesias	20	32	14	35	24	34	30	37	33	23	37	25
San Sebastián de los Reyes	254	218	238	248	244	265	271	318	343	358	315	321
Santa María de la Alameda	5	5	2	8	3	0	0	2	1	5	3	5
Santorcaz	1	4	2	1	2	2	1	1	1	3	0	1
Santos de la Humosa (Los)	5	0	4	4	2	1	9	7	5	2	8	5
Serna del Monte (La)	1	0	1	0	1	0	0	0	0	0	0	0
Serranillos del Valle	1	1	3	3	5	3	1	1	1	0	1	0
Sevilla la Nueva	0	3	2	2	1	1	2	2	6	8	7	9
Somosierra	0	0	0	3	0	1	0	0	0	0	1	0
Soto del Real	6	9	9	12	6	5	8	13	19	24	22	29
Talamanca de Jarama	7	3	10	6	8	6	4	5	3	10	6	8
Tielmes	10	6	8	8	7	10	10	10	4	13	13	12
Titulcia	3	2	3	3	3	5	7	5	4	3	7	3
Torrejón de Ardoz	602	551	532	486	432	472	458	541	530	614	572	610
Torrejón de la Calzada	7	6	0	4	4	4	6	6	5	16	9	14
Torrejón de Velasco	4	0	6	1	5	10	4	6	7	11	4	5
Torrelaguna	2	18	13	24	5	12	20	17	10	7	6	4
Torrelodones	24	22	28	33	35	27	43	40	61	59	46	58
Torremocha de Jarama	0	0	1	1	1	0	2	1	1	0	1	0
Torres de la Alameda	11	20	7	14	12	8	12	15	16	13	18	21
Tres Cantos	-	-	-	-	-	-	-	-	-	-	-	88
Valdaracete	1	3	2	4	1	6	2	0	12	4	4	3
Valdeavero	2	1	0	3	3	4	3	2	0	3	2	5
Valdeaguna	0	3	1	2	0	1	4	3	4	5	5	3
Valdemanco	3	5	3	3	0	1	3	0	1	4	3	1
Valdemaqueda	3	2	5	3	1	3	2	2	3	0	5	5
Valdemorillo	11	14	19	13	25	18	16	14	15	20	22	31
Valdemoro	141	96	103	99	82	83	82	76	96	86	102	93
Valdeolmos	1	0	0	0	0	1	0	2	3	6	5	9
Valdepiélagos	0	3	1	2	2	2	3	2	0	0	2	3
Valdetorres de Jarama	3	8	1	7	7	7	10	10	6	5	12	13
Valdilecha	9	11	8	5	7	11	9	9	8	16	14	12
Valverde de Alcalá	1	0	1	0	1	0	1	0	1	0	0	0
Velilla de San Antonio	4	8	11	7	13	14	14	6	7	11	16	24
Vellón (El)	1	3	8	4	1	5	2	3	2	3	6	5
Venturada	0	0	1	1	0	0	1	1	0	0	3	3
Villaconejos	16	22	23	17	14	11	24	19	15	14	18	20
Villa del Prado	20	19	21	7	9	14	8	14	23	18	19	15
Villalbilla	3	3	5	5	5	10	7	1	4	20	17	17
Villamanrique de Tajo	1	2	3	3	1	5	5	4	3	0	2	6
Villamanta	3	6	8	6	11	7	10	6	5	9	5	8
Villamantilla	5	0	0	1	1	0	0	1	4	1	0	1

MATRIMONIOS QUE HAN FIJADO SU RESIDENCIA EN LA COMUNIDAD DE MADRID CLASIFICADOS POR AÑO DE CELEBRACION SEGUN LUGAR EN QUE HAN FIJADO SU RESIDENCIA

	1980	1981	1982	1983	1984	1985	1986	1987	1988	1989	1990	1991
Villanueva de la Cañada	4	3	4	6	6	13	14	18	14	29	27	37
Villanueva de Perales	4	0	8	12	2	2	0	2	1	1	1	0
Villanueva del Pardillo	1	7	2	0	7	13	11	17	15	14	13	17
Villar del Olmo	3	1	3	3	2	0	1	1	2	1	4	3
Villarejo de Salván	24	40	34	23	33	24	45	43	38	32	24	10
Villaviciosa de Odón	23	27	27	21	23	32	42	59	52	52	76	68
Villavieja del Lozoya	0	0	0	0	0	0	0	2	0	0	3	1
Zarzalejo	1	12	4	3	2	4	2	5	4	5	4	7
ESTRATOS DE POBLACION	28808	25453	26514	26733	25990	25046	25996	26725	27115	28498	29191	29529
Menos de 101	12	7	14	13	14	20	2	1	2	6	3	2
De 101 a 500	63	42	61	98	40	52	42	45	32	48	64	64
De 501 a 1.000	68	92	83	96	75	86	98	91	117	129	127	81
De 1.001 a 2.000	236	259	241	248	286	285	294	317	322	470	495	356
De 2.001 a 5.000	281	352	311	330	308	316	368	420	393	450	493	686
De 5.001 a 10.000	435	533	518	562	465	531	640	759	839	881	973	561
De 10.001 a 20.000	313	244	233	199	186	202	197	198	242	252	272	855
De 20.001 a 50.000	1414	997	1080	1017	1087	1202	1306	1506	1713	1792	1994	2125
De 50.001 a 100.000	2199	1954	1743	1801	1719	1653	1706	2096	2180	2308	2280	2154
De 100.001 a 200.000	5862	4710	4180	4119	3965	3854	4142	4691	5039	5281	5372	5394
Más de 200.000	17925	16263	18050	18250	17845	16845	17201	16601	16236	16881	17118	17251
AMBITOS GEOGRAFICOS												
Area Metropolitana	27023	23666	24816	24925	24374	23341	24193	24782	25007	26095	26656	26860
Madrid	17925	13263	18050	18250	17845	16845	17201	16601	16236	16881	17118	17251
Corona Metropolitana	9098	7403	6766	6675	6529	6496	6992	8181	8771	9214	9538	9609
Norte	720	598	725	728	741	734	745	940	982	1081	1110	1060
Sur	5241	4221	3710	3691	3571	3551	3865	4251	4635	4738	4969	5025
Este	2855	2308	2020	1953	1867	1789	1839	2297	2422	2593	2583	2551
Oeste	282	276	311	303	350	422	543	693	732	802	876	973
Resto Municipios	1785	1787	1698	1808	1616	1705	1803	1943	2108	2403	2535	2669

2 [12]

MATRIMONIOS QUE HAN FIJADO SU RESIDENCIA EN LA COMUNIDAD DE MADRID CLASIFICADOS POR AÑO DE CELEBRACION SEGUN LA EDAD DEL ESPOSO Y DE LA ESPOSA

	1980	1981	1982	1983	1984	1985	1986	1987	1988	1989	1990	1991
ESPOSOS	28808	25453	26514	26733	25990	25046	25996	26725	27115	28498	29191	29529
Menores de 15	4	2	5	9	5	0	0	0	0	0	0	2
15-19	1154	824	819	675	632	615	481	505	388	341	266	293
20-24	12745	11089	10369	9671	8608	7561	7307	7190	6479	6409	5994	5319
25-29	10268	9350	10124	10608	10937	11094	12075	12556	13191	14028	14495	14464
30-34	2630	2349	2664	2867	2972	3060	3376	3690	4193	4585	5071	5799
35-39	839	783	905	1030	1133	1085	1153	1220	1258	1418	1523	1626
40-44	349	305	412	473	505	484	553	534	584	649	701	781
45-49	217	196	245	329	291	262	307	269	308	336	352	473
50-54	160	137	211	247	224	217	221	198	207	232	216	263
55-59	129	125	187	227	175	193	181	187	168	177	212	178
60 y más	313	293	573	597	508	475	342	375	339	323	361	331
ESPOSAS	28808	25453	26514	26733	25990	25046	25996	26725	27115	28498	29191	29529
Menores de 15	38	19	21	18	12	0	5	2	3	3	1	4
15-19	3862	3148	3077	2768	2467	2369	2014	1991	1701	1618	1315	1173
20-24	15855	14108	13720	13296	12359	11423	11473	11410	10981	10585	10366	9379
25-29	6104	5555	6369	6952	7455	7682	8792	9468	10202	11636	12396	13182
30-34	1556	1347	1578	1677	1782	1798	2007	2142	2505	2782	3097	3571
35-39	537	507	592	693	735	682	735	742	775	866	934	1083
40-44	249	214	271	329	351	321	360	349	355	401	412	496
45-49	167	150	224	223	191	190	190	162	177	207	238	243
50-54	145	132	177	236	179	157	134	141	132	135	149	139
55-59	105	97	171	193	143	153	119	115	104	108	107	83
60 y más	190	176	314	348	316	271	167	203	180	157	176	176

3 [13]

MATRIMONIOS QUE HAN FIJADO SU RESIDENCIA EN LA COMUNIDAD DE MADRID CLASIFICADOS POR AÑO DE CELEBRACION SEGUN EL ESTADO CIVIL ANTERIOR DEL ESPOSO Y DE LA ESPOSA

	1980	1981	1982	1983	1984	1985	1986	1987	1988	1989	1990	1991
ESPOSO												
TOTAL	28808	25453	26514	26733	25990	25046	25996	26725	27115	28498	29191	29529
Soltero	28362	25055	25567	25102	24530	23617	24455	25107	25466	26744	27268	27467
Viudo	446	396	606	555	548	372	406	414	397	388	388	351
Divorciado	0	2	341	1076	912	1057	1135	1204	1252	1366	1535	1711
ESPOSA												
TOTAL	28808	25453	26514	26733	25990	25046	25996	26725	27115	28498	29191	29529
Soltera	28599	25258	26111	26052	25327	24360	25247	25957	26241	27535	28071	28343
Viuda	209	194	258	266	257	187	173	204	210	179	206	169
Divorciada	0	1	145	415	406	499	576	564	664	784	914	1017

4 [14]


MATRIMONIOS QUE HAN FIJADO SU RESIDENCIA EN LA COMUNIDAD DE MADRID CLASIFICADOS POR AÑO DE CELEBRACION SEGUN LA FORMA DE CELEBRACION

	1980	1981	1982	1983	1984	1985	1986	1987	1988	1989	1990	1991
TOTAL	28808	25453	26514	26733	25990	25046	25996	26725	27115	28498	29191	29529
Religiosa	26385	23027	22895	20367	21007	19959	19822	20218	20432	21560	21739	21937
Exclusivamente Civil	2423	2426	3619	6366	4983	5087	6174	6507	6683	6938	7452	7592


5 [15]


MATRIMONIOS QUE HAN FIJADO SU RESIDENCIA EN LA COMUNIDAD DE MADRID CLASIFICADOS POR AÑO DE CELEBRACION SEGUN MES DE CELEBRACION

	1980	1981	1982	1983	1984	1985	1986	1987	1988	1989	1990	1991
TOTAL	28808	25453	26514	26733	25990	25046	25996	26725	27115	28498	29191	29529
Enero	1172	1214	1125	1165	1177	1024	977	969	927	1057	963	963
Febrero	1259	1121	1136	1167	1090	1002	970	1063	1040	1053	1127	1138
Marzo	2305	1755	1826	1986	1989	2013	1608	1648	1813	1604	2103	1614
Abril	1862	1310	1893	1987	1930	1591	1960	1887	2100	2530	2036	2260
Mayo	2785	2623	2628	2196	2220	2090	2531	2664	2271	2252	2401	2685
Junio	2868	2461	2659	2812	2959	2908	2775	2878	2994	3004	3718	3813
Julio	3598	3243	3568	4165	3304	3156	3335	3298	3920	4003	3437	3413
Agosto	3193	2551	2068	1827	2001	2377	2343	2421	1831	1822	1950	2304
Septiembre	3592	3105	3319	3453	3555	3252	3576	3637	3890	4614	4577	4457
Octubre	2625	2912	3070	2821	2654	2617	2838	3303	3265	3207	3508	3549
Noviembre	1499	1359	1386	1378	1391	1474	1463	1390	1515	1700	1759	1885
Diciembre	2050	1799	1836	1776	1720	1542	1620	1567	1549	1652	1612	1448



6. MATRIMONIOS OCURRIDOS EN 1991:
PRINCIPALES RESULTADOS ESTADISTICOS





MATRIMONIOS CLASIFICADOS POR LUGAR DE INSCRIPCION, DE RESIDENCIA DEL MATRIMONIO Y DE RESIDENCIA ANTERIOR DEL ESOSO Y DE LA ESOSA

	INSCRIPCION	RESIDENCIA		
		DEL MATRIMONIO	ANTERIOR DEL ESOSO	ANTERIOR DE LA ESOSA
TOTAL	31838	31838	31838	31838
EN LA COMUNIDAD DE MADRID				
TOTAL	26470	29529	28598	28413
MUNICIPIOS				
Acebeda (La)	0	0	0	0
Ajalvir	21	17	11	7
Alameda del Valle	0	0	0	0
Alamo (El)	16	21	17	18
Alcalá de Henares	804	988	856	874
Alcobendas	377	425	351	377
Alcorcón	435	620	604	663
Aldea del Fresno	11	7	5	3
Algete	56	99	71	51
Alpedrete	29	28	18	16
Ambite	2	1	1	2
Anchuelo	6	4	4	5
Aranjuez	249	223	225	225
Arganda del Rey	137	176	151	149
Arroyomolinos	7	6	3	3
Atazar (El)	0	0	0	0
Batres	2	2	2	3
Becerril de la Sierra	31	18	19	17
Belmonte del Tajo	7	9	10	6
Berrueco (El)	1	1	3	1
Berzosa del Lozoya	0	0	0	0
Boadilla del Monte	121	87	77	79
Boaño (El)	15	13	9	6
Braojos	0	0	0	0
Brea de Tajo	2	5	6	2
Brunete	16	13	7	6
Buitrago del Lozoya	13	10	10	3
Bustarviejo	6	3	3	5
Cabanillas de la Sierra	0	0	1	0
Cabrera (La)	5	8	4	5
Cadalso de los Vidrios	11	5	6	5
Camarma de Esteruelas	20	9	10	10
Campo Real	11	13	17	12
Canencia	6	3	3	3
Carabaña	5	10	6	7
Casarrubuelos	4	3	4	2
Cenicientos	13	7	10	12
Cercedilla	34	37	28	34
Cervera de Buitrago	1	1	1	1
Ciempozuelos	57	80	54	57
Cobefía	6	11	7	7
Colmenar de Oreja	39	34	30	40
Colmenar del Arroyo	4	1	4	3
Colmenarejo	5	20	17	16
Colmenar Viejo	255	226	165	161
Collado Villalba	93	291	160	142
Collado-Mediano	5	23	14	11
Corpa	2	1	1	3
Coslada	198	327	250	246
Cubas	7	1	1	2
Chapinería	5	7	8	5
Chinchón	117	21	24	26
Daganzo de Arriba	21	16	11	13

MATRIMONIOS CLASIFICADOS POR LUGAR DE INSCRIPCION, DE RESIDENCIA DEL MATRIMONIO Y DE RESIDENCIA ANTERIOR DEL ESPOSO Y DE LA ESPOSA

	INSCRIPCION	RESIDENCIA		
		DEL MATRIMONIO	ANTERIOR DEL ESPOSO	ANTERIOR DE LA ESPOSA
TOTAL	31838	31838	31838	31838
MUNICIPIOS				
Escorial (El)	228	68	52	53
Estremera	6	7	10	5
Fresnedillas	2	0	2	2
Fresno de Torote	2	0	0	2
Fuenlabrada	447	1265	594	560
Fuente el Saz de Jarama	23	14	10	9
Fuentidueña de Tajo	12	11	11	10
Galapagar	83	90	63	65
Garganta de los Montes	1	2	3	2
Gargantilla del Lozoya	0	0	0	0
Gascones	1	0	1	2
Getafe	828	642	707	720
Griñón	16	20	16	10
Guadalix de la Sierra	1	17	12	11
Guadarrama	58	58	42	40
Hiruela (La)	0	0	0	0
Horcajo de la Sierra	0	0	0	0
Horcajuelo de la Sierra	0	0	0	0
Hoyo de Manzanares	28	46	33	31
Humanes de Madrid	18	75	39	33
Leganés	600	810	819	833
Loeches	13	11	11	15
Lozoya	4	1	2	0
Lozoyuela-Navas-Sieteiglesias	2	3	1	4
Madarcos	0	0	2	0
Madrid	16738	17251	19163	19025
Majadahonda	110	157	120	129
Manzanares el Real	30	26	19	16
Meco	20	60	22	27
Mejorada del Campo	223	94	56	63
Miraflores de la Sierra	30	19	19	14
Moiar (El)	8	20	16	12
Molinos (Los)	15	12	12	10
Montejo de la Sierra	2	3	1	0
Moraleja de Enmedio	15	12	10	9
Moralzarzal	21	15	7	9
Morata de Tajuña	42	33	28	30
Móstoles	543	1069	726	739
Navacerrada	29	9	9	5
Navalafuente	2	2	2	2
Navalagamella	4	3	1	4
Navalcarnero	121	85	71	71
Navarredonda	0	1	1	0
Navas del Rey	6	11	11	5
Nuevo Baztán	8	14	5	6
Olmeda de las Fuentes	1	1	1	0
Orusco	2	3	6	2
Paracuellos de Jarama	37	37	30	25
Parla	252	471	310	329
Patones	0	1	1	0
Pedrezuela	7	4	1	2
Pelayos de la Presa	0	5	4	3
Perales de Tajuña	14	20	15	13
Pezuela de las Torres	6	3	8	5
Pinilla del Valle	0	1	0	3
Pinto	131	148	117	124
Piñuecar	2	0	0	1

MATRIMONIOS CLASIFICADOS POR LUGAR DE INSCRIPCIÓN, DE RESIDENCIA DEL MATRIMONIO Y DE RESIDENCIA ANTERIOR DEL ESPOSO Y DE LA ESPOSA

	INSCRIPCIÓN	RESIDENCIA		
		DEL MATRIMONIO	ANTERIOR DEL ESPOSO	ANTERIOR DE LA ESPOSA
TOTAL	31838	31838	31838	31838
MUNICIPIOS				
Pozuelo de Alarcón	199	333	232	272
Pozuelo del Rey	1	0	0	0
Prádena del Rincón	1	0	0	0
Puebla de la Sierra	0	0	0	0
Puentes Viejas	1	1	2	1
Quijorna	5	5	5	3
Rascafría	81	5	5	2
Redueña	0	1	1	1
Ribatejada	1	2	1	1
Rivas-Vaciamadrid	46	161	72	54
Robledillo de la Jara	0	0	0	0
Robledo de Chavela	18	13	12	13
Robregordo	1	0	0	0
Rozas de Madrid (Las)	188	261	191	175
Rozas de Puerto Real	5	1	2	4
San Agustín de Guadalix	0	17	13	5
San Fernando de Henares	134	310	146	124
San Lorenzo del Escorial	325	60	53	57
San Martín de la Vega	33	60	49	36
San Martín de Valdeiglesias	39	25	31	27
San Sebastián de los Reyes	196	321	243	245
Santa María de la Alameda	5	5	9	4
Santorcaz	4	1	4	2
Santos de la Humosa (Los)	5	5	4	4
Serna del Monte (La)	0	0	0	0
Serranillos del Valle	1	0	0	0
Sevilla la Nueva	3	9	2	7
Somosierra	0	0	0	0
Soto del Real	33	29	20	15
Talamanca de Jarama	11	8	7	6
Tielmes	10	12	9	10
Titulcia	9	3	4	4
Torrejón de Ardoz	474	610	522	468
Torrejón de la Calzada	5	14	7	6
Torrejón de Velasco	6	5	5	7
Torrelaguna	0	4	6	1
Torrelodones	139	58	54	50
Torremocha de Jarama	0	0	0	0
Torres de la Alameda	21	21	18	18
Tres Cantos	0	88	21	22
Valdaracete	7	3	3	6
Valdeavero	3	5	5	3
Valdelaguna	1	3	3	1
Valdemanco	2	1	2	0
Valdemaqueda	2	5	1	5
Valdemorillo	26	31	20	21
Valdemoro	77	93	59	74
Valdeolmos	12	9	6	6
Valdepiélagos	2	3	1	3
Valdetorres de Jarama	11	13	12	11
Valdilecha	11	12	8	10
Valverde de Alcalá	2	0	2	2
Vellilla de San Antonio	20	24	15	16
Vellón (El)	5	5	3	4
Venturada	1	3	1	3
Villacanejos	17	20	17	13
Villa del Prado	22	15	16	16

MATRIMONIOS CLASIFICADOS POR LUGAR DE INSCRIPCIÓN, DE RESIDENCIA DEL MATRIMONIO Y DE RESIDENCIA ANTERIOR DEL ESPOSO Y DE LA ESPOSA

	INSCRIPCIÓN	RESIDENCIA		
		DEL MATRIMONIO	ANTERIOR DEL ESPOSO	ANTERIOR DE LA ESPOSA
TOTAL	31838	31838	31838	31838
MUNICIPIOS				
Villalbilla	9	17	8	14
Villamanrique de Tajo	4	6	5	4
Villamanta	14	8	6	8
Villamantilla	3	1	3	2
Villanueva de la Cañada	36	37	36	31
Villanueva de Perales	3	0	2	3
Villanueva del Pardillo	8	17	12	10
Villar del Olmo	2	3	2	2
Villarejo de Salvanes	7	10	14	7
Villaviciosa de Odón	82	68	63	57
Villavieja de Lozoya	1	1	0	1
Zarzalejo	0	7	2	2
ESTRATOS DE POBLACION				
Menos de 101	2	2	4	1
De 101 a 500	78	84	67	70
De 501 a 1.000	85	81	77	66
De 1.001 a 2.000	455	356	283	262
De 2.001 a 5.000	675	686	530	475
De 5.001 a 10.000	1004	561	441	431
De 10.001 a 20.000	783	855	544	528
De 20.001 a 50.000	1496	2125	1507	1501
De 50.001 a 100.000	1497	2154	1676	1665
De 100.001 a 200.000	3657	5394	4306	4389
Mas de 200.000	16738	17251	19163	19025
AMBITOS GEOGRAFICOS				
Area Metropolitana	23498	26860	26505	26427
Madrid	16738	17251	19163	19025
Corona Metropolitana	6760	9609	7342	7402
Norte	828	1060	780	805
Sur	3236	5025	3877	3968
Este	1936	2551	1947	1870
Oeste	760	973	738	759
Resto Municipios	2972	2669	2093	1986

MATRIMONIOS CLASIFICADOS POR LUGAR DE INSCRIPCION, DE RESIDENCIA DEL MATRIMONIO Y DE RESIDENCIA ANTERIOR DEL ESPOSO Y DE LA ESPOSA

	INSCRIPCION	RESIDENCIA		
		DEL MATRIMONIO	ANTERIOR DEL ESPOSO	ANTERIOR DE LA ESPOSA
TOTAL	31838	31838	31838	31838
EN OTRAS COMUNIDADES AUTONOMAS				
TOTAL	5368	2082	2988	3327
Andalucía	646	273	379	484
Aragón	126	63	79	94
Asturias	122	52	64	72
Baleares	24	46	34	27
Canarias	50	83	75	79
Cantabria	85	35	51	53
Castilla-León	1477	312	600	666
Castilla-La Mancha	1503	548	852	879
Cataluña	113	150	126	129
Extremadura	473	90	250	312
Galicia	237	93	107	126
Murcia	97	62	53	74
Navarra	52	15	33	34
Comunidad Valenciana	152	164	155	140
País Vasco	162	71	95	125
Rioja (La)	42	14	19	22
Ceuta	4	5	6	7
Melilla	3	6	10	4
EN EL EXTRANJERO				
TOTAL	0	227	252	98

MATRIMONIOS CLASIFICADOS POR LUGAR DE INSCRIPCION, DE RESIDENCIA DEL MATRIMONIO Y DE RESIDENCIA ANTERIOR DEL ESPOSO Y DE LA ESPOSA

	INSCRIPCION	RESIDENCIA		
		DEL MATRIMONIO	ANTERIOR DEL ESPOSO	ANTERIOR DE LA ESPOSA
TOTAL	31838	31838	31838	31838
AREAS Y DISTRITOS DE SALUD				
Area 1 -Sur-Este	..	3190	3748	3661
Arganda	..	521	391	351
Moratalaz	..	660	856	858
Retiro	..	515	791	777
Vallecas	..	1494	1710	1675
Area 2 -Centro-Norte	..	2484	2678	2681
Coslada	..	755	467	449
Salamanca	..	853	1140	1154
Chamartín	..	876	1071	1078
Area 3 -Este	..	1724	1464	1435
Alcalá Henares	..	1114	942	967
Torrejón Ardoz	..	610	522	468
Area 4 -Noreste	..	2485	3144	3133
Ciudad Lineal	..	1135	1385	1378
San Blas	..	606	859	827
Hortaleza	..	744	900	928
Area 5 -Norte	..	3213	3271	3252
Alcobendas	..	1094	862	838
Colmenar Viejo	..	401	253	234
Tetuán	..	843	1107	1025
Fuencarral	..	875	1049	1155
Area 6 -Oeste	..	2259	1997	1994
Majadahonda	..	910	680	705
Collado Villalba	..	897	628	607
Moncloa	..	452	689	682
Area 7 -Centro-Oeste	..	2987	3866	3761
Centro	..	985	1101	1016
Chamberí	..	858	1174	1191
Latina	..	1144	1591	1554
Area 8 -Sur.Oeste I	..	1965	1591	1651
Móstoles	..	1137	789	796
Alcorcón	..	620	604	663
Navalcarnero	..	208	198	192
Area 9 -Sur.Oeste II	..	2075	1413	1393
Leganés	..	810	819	833
Fuenlabrada	..	1265	594	560
Area 10 -Sur I	..	1399	1221	1248
Parla	..	757	514	528

MATRIMONIOS CLASIFICADOS POR LUGAR DE INSCRIPCION, DE RESIDENCIA DEL MATRIMONIO Y DE RESIDENCIA ANTERIOR DEL ESPOSO Y DE LA ESPOSA

	INSCRIPCION	RESIDENCIA		
		DEL MATRIMONIO	ANTERIOR DEL ESPOSO	ANTERIOR DE LA ESPOSA
TOTAL	31838	31838	31838	31838
AREAS Y DISTRITOS DE SALUD				
Getafe	..	642	707	720
Area 11 -Sur II	..	3461	4205	4204
Aranjuez	..	537	465	477
Arganzuela	..	614	709	698
Villaverde	..	663	836	825
Carabanchel	..	1096	1441	1435
Usera	..	551	754	769
DISTRITOS Y BARRIOS DEL MUNICIPIO DE MADRID				
TOTAL	16738	17251	19163	19025
Centro	..	985	1101	1016
Palacio	..	172	183	156
Embajadores	..	307	319	302
Cortes	..	86	99	99
Justicia	..	118	147	133
Universidad	..	251	283	264
Sol	..	51	70	62
Arganzuela	..	614	709	698
Imperial	..	86	116	116
Acacias	..	127	136	144
Chopera	..	122	140	145
Legazpi	..	23	26	13
Delicias	..	108	136	131
Palos de Moguer	..	146	153	143
Atocha	..	2	2	6
Retiro	..	515	791	777
Pacifico	..	165	227	195
Adelfas	..	63	54	55
Estrella	..	62	151	158
Ibiza	..	127	181	160
Jerónimos	..	30	66	86
Niño Jesús	..	68	112	123
Salamanca	..	853	1140	1154
Recoletos	..	90	147	131
Goya	..	182	214	242
Fuente del Berro	..	120	134	147
Guindalera	..	251	348	329
Lista	..	115	156	148
Castellana	..	95	141	157
Chamartín	..	876	1071	1078
El Viso	..	71	126	114
Prosperidad	..	286	294	267
Ciudad Jardín	..	102	112	129
Hispanoamérica	..	162	233	243

MATRIMONIOS CLASIFICADOS POR LUGAR DE INSCRIPCIÓN, DE RESIDENCIA DEL MATRIMONIO Y DE RESIDENCIA ANTERIOR DEL ESPOSO Y DE LA ESPOSA

	INSCRIPCIÓN	RESIDENCIA		
		DEL MATRIMONIO	ANTERIOR DEL ESPOSO	ANTERIOR DE LA ESPOSA
TOTAL	31838	31838	31838	31838
DISTRITOS Y BARRIOS DEL MUNICIPIO DE MADRID				
Nueva España	..	140	177	189
Castilla	..	115	129	136
Tetuán	..	843	1107	1025
Bellas Vistas	..	174	211	169
Cuatro Caminos	..	190	291	282
Castillejos	..	139	171	165
Almenara	..	95	156	144
Valdeacederas	..	120	136	126
Berruete	..	124	142	139
Chamberí	..	858	1174	1191
Gaztambide	..	159	200	196
Arapiles	..	158	211	225
Trafalgar	..	164	210	201
Almagro	..	116	169	169
Ríos Rosas	..	147	203	216
Vallehermoso	..	114	181	184
Fuencarral-El Pardo	..	875	1049	1155
El Pardo	..	12	40	27
Fuente Arreyna	..	13	19	35
Paña Grande	..	205	233	226
El Pilar	..	288	326	373
La Paz	..	136	131	168
Valverde	..	181	233	240
Mirasierra	..	39	62	84
El Goloso	..	1	5	2
Moncloa-Aravaca	..	452	689	682
Casa de Campo	..	55	96	102
Argüelles	..	108	211	209
Ciudad Universitaria	..	75	101	98
Valdezarza	..	161	187	195
Valdemarín	..	6	3	4
El Plantío	..	5	8	10
Aravaca	..	42	83	64
Latina	..	1144	1591	1554
Los Cármenes	..	68	103	92
Puerta del Ángel	..	234	327	301
Lucero	..	167	243	250
Aluche	..	310	446	455
Campamento	..	91	116	118
Cuatro Vientos	..	0	0	0
Las Águilas	..	274	356	338
Carabanchel	..	1096	1441	1435
Cornillas	..	126	187	170
Opajuel	..	159	224	214
San Isidro	..	189	245	234

MATRIMONIOS CLASIFICADOS POR LUGAR DE INSCRIPCION, DE RESIDENCIA DEL MATRIMONIO Y DE RESIDENCIA ANTERIOR DEL ESPOSO Y DE LA ESPOSA

	INSCRIPCION	RESIDENCIA		
		DEL MATRIMONIO	ANTERIOR DEL ESPOSO	ANTERIOR DE LA ESPOSA
TOTAL	31838	31838	31838	31838
DISTRITOS Y BARRIOS DEL MUNICIPIO DE MADRID				
Vista Alegre	..	203	248	279
Puerta Bonita	..	154	203	198
Buenavista	..	124	151	152
Abrantes	..	141	183	188
Uxera	..	551	754	769
Orcasitas	..	68	138	155
Orcasur	..	59	72	65
San Fermín	..	66	59	68
Almendrales	..	93	139	126
Moscardó	..	127	173	166
Zofío	..	57	65	81
Pradolongo	..	81	108	108*
Puente de Vallecas	..	1140	1391	1367
Entrevías	..	154	273	243
San Diego	..	229	248	235
Palomeras Bajas	..	131	158	165
Palomeras Sureste	..	257	279	279
Portazgo	..	124	161	158
Numancia	..	245	272	287
Moratalaz	..	446	611	600
Pavones	..	46	69	59
Horcajo	..	0	0	0
Marroquina	..	139	148	159
Media Legua	..	76	97	97
Fontarrón	..	92	145	130
Vinateros	..	93	152	155
Ciudad Lineal	..	1135	1385	1378
Ventas	..	278	366	353
Pueblo Nuevo	..	263	339	334
Quintana	..	142	195	167
Concepción	..	136	165	171
San Pascual	..	120	99	104
San Juan Bautista	..	48	63	68
Colina	..	44	40	45
Atalaya	..	14	10	13
Costillares	..	90	108	123
Hortaleza	..	583	730	742
Palomas	..	6	14	19
Piovera	..	24	35	22
Canillas	..	187	224	231
Pinar del Rey	..	272	336	329
Apostol Santiago	..	53	82	100
Valdefuentes	..	41	39	41
Villaverde	..	663	836	825
San Andrés	..	195	280	269

MATRIMONIOS CLASIFICADOS POR LUGAR DE INSCRIPCION, DE RESIDENCIA DEL MATRIMONIO Y DE RESIDENCIA ANTERIOR DEL ESPOSO Y DE LA ESPOSA

	INSCRIPCION	RESIDENCIA		
		DEL MATRIMONIO	ANTERIOR DEL ESPOSO	ANTERIOR DE LA ESPOSA
TOTAL	31838	31838	31838	31838
DISTRITOS Y BARRIOS DEL MUNICIPIO DE MADRID				
San Cristóbal	..	104	120	123
Butarque	..	35	41	25
Los Rosales	..	152	155	157
Los Angeles	..	177	240	251
Villa de Vallecas	..	354	319	308
Casco H. de Vallecas	..	186	209	185
Santa Eugenia	..	168	110	123
Vicálvaro	..	214	245	258
Casco H. de Vicálvaro	..	114	123	119
Ambroz	..	100	122	139
San Blas	..	606	859	827
Simancas	..	114	144	157
Hellín	..	44	96	93
Amposta	..	54	102	86
Arcos	..	128	181	186
Rosas	..	15	25	22
Rejas	..	31	55	43
Canillejas	..	187	214	183
El Salvador	..	33	42	57
Barajas	..	161	170	186
Alameda de Osuna	..	73	74	75
Aeropuerto	..	12	16	13
Casco H. de Barajas	..	46	49	57
Timón	..	26	25	30
Corralejos	..	4	6	11
No consta Distrito	..	2287	0	0

MATRIMONIOS CLASIFICADOS POR LA RELACION ENTRE LOS MUNICIPIOS DE RESIDENCIA ANTERIOR DE CADA UNO DE LOS CONTRAYENTES Y DE INSCRIPCION Y RESIDENCIA DEL MATRIMONIO, SEGUN LUGAR DE INSCRIPCION Y DE RESIDENCIA DEL MATRIMONIO

	INSCRIPCION (*)			
	TOTAL	1	2	3
LUGAR DE INSCRIPCION				
TOTAL	31838	20477	23574	18222
EN LA COMUNIDAD DE MADRID				
TOTAL	26470	19299	21299	17625
MUNICIPIOS				
Ajalvir	21	3	5	4
Alamo (El)	16	8	11	10
Alcalá de Henares	804	635	718	644
Alcobendas	377	193	251	185
Alcorcón	435	296	377	284
Aldea del Fresno	11	5	2	5
Algete	56	25	25	24
Alpedrete	29	6	10	12
Ambite	2	0	1	0
Anchuelo	6	1	5	3
Aranjuez	249	187	207	184
Arganda del Rey	137	93	112	107
Arroyomolinos	7	1	2	4
Batres	2	1	1	1
Becerril de la Sierra	31	14	15	14
Belmonte del Tajo	7	3	5	5
Berruoco (El)	1	0	0	0
Boadilla del Monte	121	32	44	35
Boalo (El)	15	4	5	7
Brea de Tajo	2	2	2	2
Brunete	16	4	4	4
Buitrago del Lozoya	13	2	2	1
Bustarviejo	6	0	1	0
Cabrera (La)	5	1	2	1
Cadalso de los Vidrios	11	5	5	5
Camarma de Esteruelas	20	5	7	6
Campo Real	11	6	9	8
Canencia	6	1	3	2
Carabaña	5	2	2	2
Casarrubuelos	4	1	1	1
Cenicientos	13	7	10	6
Cercedilla	34	16	20	20
Cervera de Buitrago	1	1	1	1
Ciempozuelos	57	29	47	37
Cobefía	6	2	6	5
Colmenar de Oreja	39	18	36	27
Colmenar del Arroyo	4	3	3	1
Colmenarejo	5	1	3	2
Colmenar Viejo	255	125	134	152
Collado Villaalba	93	60	63	67
Collado-Mediano	5	1	1	2
Corpa	2	1	2	1
Coslada	198	104	135	101
Cubas	7	0	2	1
Chapinería	5	2	3	1
Chinchón	117	13	23	14
Daganzo de Arriba	21	8	10	9
Escorial (El)	228	28	39	35
Estremera	6	5	5	4
Fresnedillas	2	1	2	0
Fresno de Torote	2	0	2	0
Fuenlabrada	447	313	358	344
Fuente el Saz de Jarama	23	5	7	5

MATRIMONIOS CLASIFICADOS POR LA RELACION ENTRE LOS MUNICIPIOS DE RESIDENCIA ANTERIOR DE CADA UNO DE LOS CONTRAYENTES Y DE INSCRIPCION Y RESIDENCIA DEL MATRIMONIO, SEGUN LUGAR DE INSCRIPCION Y DE RESIDENCIA DEL MATRIMONIO

	INSCRIPCION (*)			
	TOTAL	1	2	3
LUGAR DE INSCRIPCION				
TOTAL	31838	20477	23574	18222
MUNICIPIOS				
Fuentidueña de Tajo	12	6	8	5
Galapagar	83	39	43	49
Garganta de los Montes	1	1	1	1
Gascones	1	1	1	0
Getafe	828	481	577	412
Griñón	16	5	6	6
Guadalix de la Sierra	1	1	1	1
Guadarrama	58	20	24	27
Hoyo de Manzanares	28	17	19	17
Humanes de Madrid	18	6	13	8
Leganés	600	428	527	339
Loeches	13	7	13	9
Lozoya	4	0	0	0
Lozoyuela-Navas-Sieteiglesias	2	0	2	1
Madrid	16738	14100	14909	12260
Majadahonda	110	33	53	33
Manzanares el Real	30	9	12	14
Meco	20	12	17	12
Mejorada del Campo	223	31	50	41
Miraflores de la Sierra	30	8	10	8
Molar (El)	8	4	6	6
Molinos (Los)	15	2	6	5
Montejo de la Sierra	2	1	0	1
Moraleja de Enmedio	15	7	7	9
Moralzarzal	21	5	7	5
Morata de Tajuña	42	14	28	21
Móstoles	543	396	488	433
Navacerrada	29	3	2	2
Navalafuente	2	1	2	1
Navalagamella	4	1	4	1
Navalcarnero	121	52	66	62
Navas del Rey	6	4	4	4
Nuevo Baztán	8	3	3	3
Olmeda de las Fuentes	1	0	0	0
Orusco	2	0	1	1
Paracuellos de Jarama	37	13	16	17
Parla	252	194	228	222
Pedrezuela	7	0	1	0
Perales de Tajuña	14	7	12	13
Pezuela de las Torres	6	4	3	2
Pinto	131	75	100	87
Piñuecar	2	0	1	0
Pozuelo de Alarcón	199	78	122	81
Pozuelo del Rey	1	0	0	0
Prádena del Rincón	1	0	0	0
Puentes Viejas	1	0	1	0
Quijorna	5	0	0	2
Rascafría	81	2	1	2
Ribatejada	1	0	0	0
Rivas-Vaciamadrid	46	28	27	29
Robledo de Chavela	18	10	11	10
Robregordo	1	0	0	0
Rozas de Madrid (Las)	188	83	106	83
Rozas de Puerto Real	5	0	2	0
San Fernando de Henares	134	58	65	64
San Lorenzo del Escorial	325	34	47	35
San Martín de la Vega	33	20	24	23

MATRIMONIOS CLASIFICADOS POR LA RELACION ENTRE LOS MUNICIPIOS DE RESIDENCIA ANTERIOR DE CADA UNO DE LOS CONTRAYENTES Y DE INSCRIPCION Y RESIDENCIA DEL MATRIMONIO, SEGUN LUGAR DE INSCRIPCION Y DE RESIDENCIA DEL MATRIMONIO

	INSCRIPCION (*)		
	TOTAL	1	2

LUGAR DE INSCRIPCION

TOTAL	31838	20477	23574	18222
-------	-------	-------	-------	-------

MUNICIPIOS

San Martín de Valdeiglesias	39	22	25	20
San Sebastián de los Reyes	196	107	130	98
Santa María de la Alameda	5	2	4	3
Santorcaz	4	2	2	1
Santos de la Humosa (Los)	5	2	3	2
Serranillos del Valle	1	0	0	0
Sevilla la Nueva	3	1	3	1
Soto del Real	33	11	11	13
Talamanca de Jarama	11	3	5	3
Tielmes	10	2	9	6
Titulcia	9	1	3	1
Torrejón de Ardoz	474	352	371	366
Torrejón de la Calzada	5	2	3	2
Torrejón de Velasco	6	2	5	2
Torrelorones	139	35	37	35
Torres de la Alameda	21	11	18	14
Valdaracete	7	3	6	3
Valdeavero	3	1	1	1
Valdelaguna	1	0	0	0
Valdemanco	2	0	0	0
Valdemaqueda	2	0	2	1
Valdemorillo	26	9	12	10
Valdemoro	77	36	61	48
Valdeolmos	12	3	4	4
Valdepiélagos	2	0	2	2
Valdetorres de Jarama	11	6	8	8
Valdilecha	11	3	8	5
Valverde de Alcalá	2	0	2	0
Velilla de San Antonio	20	7	12	11
Vellón (El)	5	0	3	1
Venturada	1	0	1	0
Villaconejos	17	9	13	13
Villa del Prado	22	13	13	13
Villalbilla	9	2	7	4
Villamanrique de Tajo	4	2	4	3
Villamanta	14	3	7	4
Villamantilla	3	1	2	1
Villanueva de la Cañada	36	18	25	20
Villanueva de Perales	3	2	3	0
Villanueva del Pardillo	8	4	6	4
Villar del Olmo	2	1	1	1
Villarejo de Salvanés	7	4	4	2
Villaviciosa de Odón	82	34	41	38
Villavieja de Lozoya	1	0	1	1

MATRIMONIOS CLASIFICADOS POR LA RELACION ENTRE LOS MUNICIPIOS DE RESIDENCIA ANTERIOR DE CADA UNO DE LOS CONTRAYENTES Y DE INSCRIPCION Y RESIDENCIA DEL MATRIMONIO, SEGUN LUGAR DE INSCRIPCION Y DE RESIDENCIA DEL MATRIMONIO

	INSCRIPCION (*)			
	TOTAL	1	2	3
LUGAR DE INSCRIPCION				
TOTAL	31838	20477	23574	18222
ESTRATOS DE POBLACION				
Menos de 101	2	1	1	1
De 101 a 500	78	24	44	21
De 501 a 1.000	85	18	45	26
De 1.001 a 2.000	455	129	184	158
De 2.001 a 5.000	675	233	319	279
De 5.001 a 10.000	1004	236	314	280
De 10.001 a 20.000	783	267	361	314
De 20.001 a 50.000	1496	792	962	858
De 50.001 a 100.000	1497	950	1115	972
De 100.001 a 200.000	3657	2549	3045	2456
Más de 200.000	16738	14100	14909	12260
AMBITOS GEOGRAFICOS				
Area Metropolitana	23498	18222	19874	16387
Madrid	16738	14100	14909	12260
Corona Metropolitana	6760	4122	4965	4127
Norte	828	425	515	435
Sur	3236	2183	2655	2121
Este	1936	1228	1394	1273
Oeste	760	286	401	298
Resto Municipios	2972	1077	1425	1238
EN OTRAS COMUNIDADES AUTONOMAS				
TOTAL	5368	1178	2275	597
Andalucía	646	180	386	79
Aragón	126	30	58	12
Asturias	122	27	55	20
Baleares	24	4	9	7
Canarias	50	3	27	10
Cantabria	85	13	25	5
Castilla-León	1477	254	462	130
Castilla-La Mancha	1503	392	637	176
Cataluña	113	19	44	22
Extremadura	473	131	260	43
Galicia	237	29	84	33
Murcia	97	16	55	14
Navarra	52	9	18	1
Comunidad Valenciana	152	38	70	24
País Vasco	162	26	67	19
Rioja (La)	42	6	14	1
Ceuta	4	0	1	0
Melilla	3	1	3	1

(*) 1: El esposo residía anteriormente en el municipio de inscripción.
 2: La esposa residía anteriormente en el municipio de inscripción.
 3: El matrimonio fija su residencia en el municipio de inscripción.

MATRIMONIOS CLASIFICADOS POR LA RELACION ENTRE LOS MUNICIPIOS DE RESIDENCIA ANTERIOR DE CADA UNO DE LOS CONTRAYENTES Y DE INSCRIPCION Y RESIDENCIA DEL MATRIMONIO, SEGUN LUGAR DE INSCRIPCION Y DE RESIDENCIA DEL MATRIMONIO

	RESIDENCIA DEL MATRIMONIO (**)			
	TOTAL	4	5	6
LUGAR DE RESIDENCIA				
TOTAL	31838	23634	21760	19355
EN LA COMUNIDAD DE MADRID				
TOTAL	29529	22483	21168	19122
MUNICIPIOS				
Ajalvir	17	9	5	2
Alamo (El)	21	14	13	8
Alcalá de Henares	988	730	718	633
Alcobendas	425	246	234	177
Alcorcón	620	376	390	299
Aldea del Fresno	7	4	2	2
Algete	99	52	35	31
Alpedrete	28	12	8	4
Ambite	1	1	1	1
Anchuelo	4	2	3	1
Aranjuez	223	195	184	171
Arganda del Rey	176	126	119	99
Arroyomolinos	6	2	2	1
Batres	2	2	2	2
Becerril de la Sierra	18	16	14	14
Belmonte del Tajo	9	7	5	3
Berrueco (El)	1	1	1	1
Boadilla del Monte	87	48	33	23
Boalo (El)	13	6	6	3
Brea de Tajo	5	5	2	2
Brunete	13	4	2	2
Buitrago del Lozoya	10	7	1	1
Bustarviejo	3	2	2	2
Cabrera (La)	8	4	4	3
Cadalso de los Vidrios	5	5	4	4
Camarma de Esterefelas	9	8	7	6
Campo Real	13	9	6	5
Canencia	3	2	2	1
Carabaña	10	5	4	4
Casarrubuelos	3	2	1	1
Cenicientos	7	6	6	5
Cercedilla	37	25	26	21
Cervera de Buitrago	1	1	1	1
Ciempozuelos	80	45	44	32
Cobeña	11	2	6	1
Colmenar de Oreja	34	22	28	16
Colmenar del Arroyo	1	1	1	1
Colmenarejo	20	12	10	7
Colmenar Viejo	226	152	141	122
Collado Villoalba	291	123	106	84
Collado-Mediano	23	11	7	3
Corpa	1	0	1	0
Coslada	327	173	147	123
Cubas	1	0	0	0
Chapinería	7	6	3	3
Chinchón	21	17	15	13
Daganzo de Arriba	16	9	10	7
Escorial (El)	68	39	36	26
Estremera	7	7	4	4
Fuenlabrada	1265	502	453	365
Fuente el Saz de Jarama	14	8	5	4
Fuentidueña de Tajo	11	10	6	6
Galapagar	90	47	49	36

MATRIMONIOS CLASIFICADOS POR LA RELACION ENTRE LOS MUNICIPIOS DE RESIDENCIA ANTERIOR DE CADA UNO DE LOS CONTRAYENTES Y DE INSCRIPCION Y RESIDENCIA DEL MATRIMONIO, SEGUN LUGAR DE INSCRIPCION Y DE RESIDENCIA DEL MATRIMONIO

	RESIDENCIA DEL MATRIMONIO (**)			
	TOTAL	4	5	6
LUGAR DE RESIDENCIA				
TOTAL	31838	23634	21760	19355
MUNICIPIOS				
Garganta de los Montes	2	2	1	1
Getafe	642	469	449	389
Griñón	20	11	5	4
Guadalix de la Sierra	17	12	10	9
Guadarrama	58	35	31	20
Hoyo de Manzanares	46	29	23	20
Humanes de Madrid	75	30	23	18
Leganés	810	492	465	371
Loeches	11	7	9	7
Lozoya	1	1	0	0
Lozoyuela-Navas-Sieteiglesias	3	1	1	0
Madrid	17251	15402	14664	13827
Majadahonda	157	79	60	45
Manzanares el Real	26	14	13	9
Meco	60	19	20	16
Mejorada del Campo	94	41	47	32
Miraflores de la Sierra	19	15	12	12
Molar (El)	20	13	8	7
Molinos (Los)	12	7	7	3
Montejo de la Sierra	3	1	0	0
Moraleja de Enmedio	12	8	7	4
Moralzarzal	15	5	6	2
Morata de Tajuña	33	20	19	12
Móstoles	1069	580	547	440
Navacerrada	9	7	3	3
Navalafuente	2	2	1	1
Navalagamella	3	1	1	1
Navalcarnero	85	58	50	44
Navarredonda	1	1	0	0
Navas del Rey	11	10	4	3
Nuevo Baztán	14	5	3	3
Olmeda de las Fuentes	1	1	0	0
Orusco	3	1	1	0
Paracuellos de Jarama	37	24	21	16
Paría	471	280	281	234
Patones	1	1	0	0
Pedrezuela	4	1	0	0
Pelayos de la Presa	5	4	2	2
Perales de Tajuña	20	10	12	5
Pezuela de las Torres	3	3	2	2
Pinilla del Valle	1	0	0	0
Pinto	148	91	97	77
Pozuelo de Alarcón	333	154	129	101
Puentes Viejas	1	1	0	0
Quijorna	5	3	3	3
Rascafría	5	5	2	2
Redueña	1	1	0	0
Ribatejada	2	0	0	0
Rivas-Vaciamadrid	161	56	46	43
Robledo de Chavela	13	10	10	8
Rozas de Madrid (Las)	261	146	98	86
Rozas de Puerto Real	1	1	0	0
San Agustín de Guadalix	17	7	5	4
San Fernando de Henares	310	113	91	69
San Lorenzo del Escorial	60	40	34	26
San Martín de la Vega	60	37	30	27
San Martín de Valdeiglesias	25	22	19	18

MATRIMONIOS CLASIFICADOS POR LA RELACION ENTRE LOS MUNICIPIOS DE RESIDENCIA ANTERIOR DE CADA UNO DE LOS CONTRAYENTES Y DE INSCRIPCION Y RESIDENCIA DEL MATRIMONIO, SEGUN LUGAR DE INSCRIPCION Y DE RESIDENCIA DEL MATRIMONIO

	RESIDENCIA DEL MATRIMONIO (**)		
	TOTAL	4	5

LUGAR DE RESIDENCIA

TOTAL	31838	23634	21760	19355
MUNICIPIOS				
San Sebastián de los Reyes	321	168	162	120
Santa María de la Alameda	5	4	3	2
Santorcaz	1	1	1	1
Santos de la Humosa (Los)	5	3	2	2
Sevilla la Nueva	9	2	4	2
Soto del Real	29	18	15	13
Talamanca de Jarama	8	4	4	4
Tielmes	12	6	7	3
Titulcia	3	2	2	1
Torrejón de Ardoz	610	450	402	353
Torrejón de la Calzada	14	3	3	2
Torrejón de Velasco	5	3	3	3
Torrelaguna	4	2	1	1
Torrelodones	58	34	32	26
Torres de la Alameda	21	15	13	11
Tres Cantos	88	16	14	11
Valdaracete	3	3	2	2
Valdeavero	5	3	3	3
Valdelaguna	3	2	0	0
Valdemanco	1	1	0	0
Valdemaqueda	5	1	2	0
Valdemorillo	31	16	13	8
Valdemoro	93	49	51	36
Valdeolmos	9	5	5	3
Valdepiélagos	3	1	2	0
Valdetorres de Jarama	13	10	8	7
Valdilecha	12	7	6	3
Velilla de San Antonio	24	11	9	5
Vellón (El)	5	3	2	1
Venturada	3	1	1	1
Villaconejos	20	14	11	6
Villa del Prado	15	14	13	12
Villalbilla	17	5	9	4
Villamanrique de Tajo	6	5	3	2
Villamanta	8	5	4	3
Villamantilla	1	1	1	1
Villanueva de la Cañada	37	26	21	18
Villanueva del Pardillo	17	8	4	3
Villar del Olmo	3	1	1	1
Villarejo de Salvanés	10	7	3	3
Villaviciosa de Odón	68	43	36	32
Villavieja de Lozoya	1	0	1	0
Zarzalejo	7	1	2	1

MATRIMONIOS CLASIFICADOS POR LA RELACION ENTRE LOS MUNICIPIOS DE RESIDENCIA ANTERIOR DE CADA UNO DE LOS CONTRAYENTES Y DE INSCRIPCION Y RESIDENCIA DEL MATRIMONIO, SEGUN LUGAR DE INSCRIPCION Y DE RESIDENCIA DEL MATRIMONIO

	RESIDENCIA DEL MATRIMONIO (**)			
	TOTAL	4	5	6
LUGAR DE RESIDENCIA				
TOTAL	31838	23634	21760	19355
ESTRATOS DE POBLACION				
Menos de 101	2	2	1	1
De 101 a 500	64	37	25	18
De 501 a 1.000	81	48	35	26
De 1.001 a 2.000	356	216	185	132
De 2.001 a 5.000	686	399	328	251
De 5.001 a 10.000	561	326	301	225
De 10.001 a 20.000	855	408	356	284
De 20.001 a 50.000	2125	1179	1025	854
De 50.001 a 100.000	2154	1317	1226	1007
De 100.001 a 200.000	5394	3149	3022	2497
Más de 200.000	17251	15402	14664	13827
AMBITOS GEOGRAFICOS				
Area Metropolitana	26860	20880	19761	18016
Madrid	17251	15402	14664	13827
Corona Metropolitana	9609	5478	5097	4189
Norte	1060	582	551	430
Sur	5025	2790	2682	2175
Este	2551	1598	1481	1274
Oeste	973	508	383	310
Resto Municipios	2669	1603	1407	1106
EN OTRAS COMUNIDADES AUTONOMAS				
TOTAL	2082	989	563	209
Andalucía	273	114	65	19
Aragón	63	30	14	5
Asturias	52	22	19	2
Baleares	46	22	13	9
Canarias	83	48	35	21
Cantabria	35	17	12	6
Castilla-León	312	139	79	16
Castilla-La Mancha	548	273	159	58
Cataluña	150	76	43	27
Extremadura	90	42	22	1
Galicia	93	39	30	11
Murcia	62	25	17	9
Navarra	15	8	0	0
Comunidad Valenciana	164	84	37	20
País Vasco	71	38	13	2
Rioja (La)	14	4	1	0
Ceuta	5	3	2	2
Melilla	6	5	2	1
EN EL EXTRANJERO				
TOTAL	227	162	29	24

MATRIMONIOS CLASIFICADOS POR LA RELACION ENTRE LOS MUNICIPIOS DE RESIDENCIA ANTERIOR DE CADA UNO DE LOS CONTRAYENTES Y DE INSCRIPCION Y RESIDENCIA DEL MATRIMONIO, SEGUN LUGAR DE INSCRIPCION Y DE RESIDENCIA DEL MATRIMONIO

	RESIDENCIA DEL MATRIMONIO (**)			
	TOTAL	4	5	6
LUGAR DE RESIDENCIA				
TOTAL	31838	23634	21760	19355
AREAS Y DISTRITOS DE SALUD				
Area 1 -Sur-Este	3190	2781	2649	2494
Arganda	521	299	259	208
Moratalaz	660	603	590	559
Retiro	515	479	444	425
Vallecas	1494	1400	1356	1302
Area 2 -Centro-Norte	2484	1866	1757	1591
Coslada	755	338	294	229
Salamanca	853	748	729	678
Chamartín	876	780	734	684
Area 3 -Este	1724	1239	1181	1032
Alcalá Henares	1114	789	779	679
Torrejón Ardoz	610	450	402	353
Area 4 -Noreste	2485	2276	2216	2102
Ciudad Lineal	1135	1023	991	935
San Blas	606	561	547	517
Hortaleza	744	692	678	650
Area 5 -Norte	3213	2365	2253	2002
Alcobendas	1094	611	541	408
Colmenar Viejo	401	221	201	170
Tetuán	843	752	742	696
Fuencarral	875	781	769	728
Area 6 -Oeste	2259	1350	1167	967
Majadahonda	910	468	350	281
Collado Villalba	897	475	423	315
Moncloa	452	407	394	371
Area 7 -Centro-Oeste	2987	2661	2542	2389
Centro	985	869	841	784
Chamberí	858	777	713	685
Latina	1144	1015	988	920
Area 8 -Sur.Oeste I	1965	1152	1099	879
Móstoles	1137	623	583	472
Alcorcón	620	376	390	299
Navalcarnero	208	153	126	108
Area 9 -Sur.Oeste II	2075	994	918	736
Leganés	810	492	465	371
Fuenlabrada	1265	502	453	365
Area 10 -Sur I	1399	901	873	735
Parla	757	432	424	346

MATRIMONIOS CLASIFICADOS POR LA RELACION ENTRE LOS MUNICIPIOS DE RESIDENCIA ANTERIOR DE CADA UNO DE LOS CONTRAYENTES Y DE INSCRIPCION Y RESIDENCIA DEL MATRIMONIO, SEGUN LUGAR DE INSCRIPCION Y DE RESIDENCIA DEL MATRIMONIO

	RESIDENCIA DEL MATRIMONIO (**)			
	TOTAL	4	5	6
LUGAR DE RESIDENCIA				
TOTAL	31838	23634	21760	19355
AREAS Y DISTRITOS DE SALUD				
Getafe	642	489	449	389
Area 11 -Sur II	3461	3047	2959	2764
Aranjuez	537	383	365	302
Arganzuela	614	549	547	518
Villaverde	663	613	587	562
Carabanchel	1096	1003	981	932
Usera	551	499	479	450
DISTRITOS Y BARRIOS DEL MUNICIPIO DE MADRID				
TOTAL	17251	15402	14664	13827
Centro	985	869	841	784
Palacio	172	149	145	137
Embajadores	307	273	265	245
Cortes	86	72	68	60
Justicia	118	102	101	92
Universidad	251	229	217	211
Sol	51	44	45	39
Arganzuela	614	549	547	518
Imperial	86	75	74	66
Acacias	127	122	117	117
Chopera	122	103	108	98
Legazpi	23	20	21	20
Delicias	108	99	95	93
Palos de Moguer	146	128	130	122
Atocha	2	2	2	2
Retiro	515	479	444	425
Pacífico	165	154	143	138
Adelfas	63	57	54	52
Estrella	62	59	56	54
Ibiza	127	121	107	104
Jerónimos	30	25	24	21
Niño Jesús	68	63	60	56
Salamanca	853	748	729	678
Recoletos	90	78	71	67
Goya	182	158	159	147
Fuente del Berro	120	109	106	98
Guindalera	251	217	212	197
Lista	115	101	99	92
Castellana	95	85	82	77
Chamartín	876	780	734	684
El Vio	71	58	51	45
Prosperidad	286	252	242	225
Ciudad Jardín	102	91	87	81
Hispanoamérica	162	145	140	129

MATRIMONIOS CLASIFICADOS POR LA RELACION ENTRE LOS MUNICIPIOS DE RESIDENCIA ANTERIOR DE CADA UNO DE LOS CONTRAYENTES Y DE INSCRIPCION Y RESIDENCIA DEL MATRIMONIO, SEGUN LUGAR DE INSCRIPCION Y DE RESIDENCIA DEL MATRIMONIO

	RESIDENCIA DEL MATRIMONIO (**)			
	TOTAL	4	5	6
LUGAR DE RESIDENCIA				
TOTAL	31838	23634	21760	19355
DISTRITOS Y BARRIOS DEL MUNICIPIO DE MADRID				
Nueva España	140	130	117	113
Castilla	115	104	97	91
Tetuán	843	752	742	696
Bellas Vistas	174	162	153	145
Cuatro Caminos	190	172	165	156
Castillejos	139	116	118	108
Almenara	95	84	85	79
Valdeacederas	120	105	110	104
Berruete	124	112	110	103
Chamberí	858	777	713	685
Gaztambide	159	141	126	121
Arapiles	158	145	138	132
Trafalgar	164	150	137	130
Almagro	116	109	98	95
Ríos Rosas	147	130	126	120
Vallehermoso	114	102	88	87
Fuencarral-El Pardo	875	781	769	728
El Pardo	12	11	11	10
Fuente Arreyña	13	9	11	8
Paña Grande	205	177	179	169
El Pilar	288	262	254	244
La Paz	136	127	112	111
Valverde	181	162	165	154
Mirasierra	39	32	36	31
El Goloso	1	1	1	1
Moncloa-Aravaca	452	407	394	371
Casa de Campo	55	47	48	43
Argüelles	108	99	95	91
Ciudad Universitaria	75	67	63	58
Valdezarza	161	144	142	135
Valdemarín	6	5	4	3
El Plantío	5	4	4	4
Aravaca	42	41	38	37
Latina	1144	1015	988	920
Los Cármenes	68	64	59	58
Puerta del Ángel	234	209	200	190
Lucero	167	143	149	133
Aluche	310	270	271	246
Campamento	91	81	71	68
Las Águilas	274	248	238	225
Carabanchel	1096	1003	981	932
Comillas	126	118	110	108
Opáñez	159	145	140	135
San Isidro	189	176	170	164
Vista Alegre	203	184	183	173

MATRIMONIOS CLASIFICADOS POR LA RELACION ENTRE LOS MUNICIPIOS DE RESIDENCIA ANTERIOR DE CADA UNO DE LOS CONTRAYENTES Y DE INSCRIPCION Y RESIDENCIA DEL MATRIMONIO, SEGUN LUGAR DE INSCRIPCION Y DE RESIDENCIA DEL MATRIMONIO

	RESIDENCIA DEL MATRIMONIO (**)			
	TOTAL	4	5	6
LUGAR DE RESIDENCIA				
TOTAL	31838	23634	21760	19355
DISTRITOS Y BARRIOS DEL MUNICIPIO DE MADRID				
Puerta Bonita	154	141	146	136
Buenavista	124	112	108	100
Abrantes	141	127	124	116
Usera	551	499	479	450
Orcasitas	68	58	58	50
Orcasur	59	55	50	49
San Fermín	66	60	54	53
Almendrales	93	82	81	76
Moscardó	127	116	113	104
Zoffo	57	54	50	50
Pradolongo	81	74	73	68
Puente de Vallecas	1140	1064	1034	989
Entrevías	154	145	142	137
San Diego	229	217	212	202
Palomeras Bajas	131	113	112	104
Palomeras Sureste	257	244	232	226
Portazgo	124	121	110	109
Numancia	245	224	226	211
Moratalaz	446	408	395	376
Pavones	46	45	39	39
Marroquina	139	123	120	111
Media Legua	76	66	67	61
Fontarrón	92	86	83	81
Vinateros	93	88	86	84
Ciudad Lineal	1135	1023	991	935
Ventas	278	243	239	221
Pueblo Nuevo	263	236	232	218
Quintana	142	129	126	120
Concepción	136	126	119	116
San Pascual	120	108	103	99
San Juan Bautista	48	42	42	38
Colina	44	40	35	33
Atalaya	14	14	10	10
Costillares	90	85	85	80
Hortaleza	583	546	532	513
Palomas	6	6	6	6
Plovera	24	22	22	21
Canillas	187	171	169	162
Pinar del Rey	272	257	248	241
Apostol Santiago	53	51	48	46
Vaidefuentes	41	39	39	37
Villaverde	663	613	587	562
San Andrés	195	181	172	164
San Cristóbal	104	99	93	90
Butarque	35	32	30	28

MATRIMONIOS CLASIFICADOS POR LA RELACION ENTRE LOS MUNICIPIOS DE RESIDENCIA ANTERIOR DE CADA UNO DE LOS CONTRAYENTES Y DE INSCRIPCION Y RESIDENCIA DEL MATRIMONIO, SEGUN LUGAR DE INSCRIPCION Y DE RESIDENCIA DEL MATRIMONIO

	RESIDENCIA DEL MATRIMONIO (**)		
	TOTAL	4	5

LUGAR DE RESIDENCIA

TOTAL	31838	23634	21760	19355
DISTRITOS Y BARRIOS DEL MUNICIPIO DE MADRID				
Los Rosales	152	140	133	129
Los Angeles	177	161	159	151
Villa de Vallecas	354	336	322	313
Casco H. de Vallecas	186	181	175	172
Santa Eugenia	168	155	147	141
Vicálvaro	214	195	195	183
Casco H. de Vicálvaro	114	105	108	102
Ambroz	100	90	87	81
San Blas	606	561	547	517
Simancas	114	100	105	94
Hellín	44	43	40	39
Amposta	54	52	50	49
Arcos	128	121	120	117
Rosas	15	14	13	12
Rejas	31	27	27	24
Canillejas	187	174	169	152
El Salvador	33	30	33	30
Barajas	161	146	146	137
Alameda de Osuna	73	66	62	60
Aeropuerto	12	12	12	12
Casco H. de Barajas	46	41	42	38
Timón	26	25	26	25
Corralejos	4	2	4	2
No consta Distrito	2287	1851	1554	1431

(**) 4: El esposo residía anteriormente en el municipio en que fija su residencia el matrimonio.

5: La esposa residía anteriormente en el municipio en que fija su residencia el matrimonio.

6: Ambos cónyuges residían anteriormente en el municipio en que fija su residencia el matrimonio.

MATRIMONIOS QUE HAN FIJADO SU RESIDENCIA EN LA COMUNIDAD DE MADRID CLASIFICADOS POR LUGAR DE RESIDENCIA ANTERIOR DEL ESPOSO SEGUN LUGAR DE RESIDENCIA ANTERIOR DE LA ESPOSA

	RESIDENCIA ANTERIOR DEL ESPOSO											
	TOTAL	COMUNIDAD DE MADRID (MUNICIPIOS)										
		TOTAL	Acebeda (La)	Ajalvir	Alameda del Valle	Alamo (EI)	Alcalá de Henares	Alcobendas	Alcorcón	Aidea del Fresno	Algete	Alpedrete
RESIDENCIA ANTERIOR DE LA ESPOSA												
TOTAL	29529	27639	0	11	0	17	811	346	583	5	69	17
EN LA COMUNIDAD DE MADRID												
TOTAL	26853	26266	0	8	0	17	775	332	557	4	68	16
MUNICIPIOS												
Ajalvir	7	7	0	2	0	0	1	1	0	0	0	0
Alamo (EI)	18	17	0	0	0	9	0	0	1	0	0	0
Alcalá de Henares	798	776	0	1	0	0	663	2	2	0	1	0
Alcobendas	358	353	0	0	0	0	0	201	1	0	4	0
Alcorcón	629	620	0	0	0	2	0	0	380	0	0	0
Aidea del Fresno	3	3	0	0	0	0	0	0	0	2	0	0
Algete	49	47	0	0	0	0	0	5	0	0	32	0
Alpedrete	16	16	0	0	0	0	0	1	0	0	0	6
Ambite	2	1	0	0	0	0	0	0	0	0	0	0
Anchuelo	5	5	0	0	0	0	2	0	0	0	0	0
Aranjuez	202	191	0	0	0	0	0	0	0	0	0	0
Arganda del Rey	149	147	0	0	0	0	2	0	0	0	0	0
Arroyomolinos	3	3	0	0	0	0	0	0	0	0	0	0
Batres	3	3	0	0	0	0	0	0	0	0	0	0
Becerril de la Sierra	16	16	0	0	0	0	0	0	0	0	0	0
Belmonte del Tajo	6	6	0	0	0	0	0	0	0	0	0	0
Berruero (EI)	1	1	0	0	0	0	0	0	0	0	0	0
Boadilla del Monte	74	74	0	0	0	0	0	0	0	0	1	0
Boalo (EI)	6	6	0	0	0	0	0	0	0	0	0	0
Brea de Tajo	2	2	0	0	0	0	0	0	0	0	0	0
Brunete	6	6	0	0	0	0	0	0	0	0	0	0
Buitrago del Lozoya	2	2	0	0	0	0	0	0	0	0	0	0
Bustarviejo	5	5	0	0	0	0	0	1	0	0	0	0
Cabrera (La)	5	4	0	0	0	0	0	0	0	0	0	0
Cadalso de los Vidrios	5	5	0	0	0	0	0	0	0	0	0	0
Camarma de Esteruelas	10	9	0	0	0	0	3	0	0	0	0	0
Campo Real	11	11	0	0	0	0	0	0	0	0	0	0
Canencia	3	3	0	0	0	0	0	0	0	0	0	0
Carabaña	7	7	0	0	0	0	0	0	0	0	0	0
Casarrubuelos	2	2	0	0	0	0	0	0	0	0	0	0
Cenicientos	10	10	0	0	0	0	0	0	0	0	0	0
Cercedilla	32	31	0	0	0	0	0	0	0	0	0	0
Carvera de Buitrago	1	1	0	0	0	0	0	0	0	0	0	0
Ciempozuelos	55	55	0	0	0	0	0	0	0	0	0	0
Cobeña	6	6	0	0	0	0	1	0	0	0	2	0
Colmenar de Oreja	37	37	0	0	0	0	0	0	0	0	0	0
Colmenar del Arroyo	3	3	0	0	0	0	0	0	0	0	0	0
Colmenarejo	16	16	0	0	0	0	0	0	1	0	0	0
Colmenar Viejo	156	152	0	0	0	0	0	2	0	0	0	0
Collado Villalba	137	132	0	0	0	0	0	0	0	0	0	5
Collado-Mediano	11	11	0	0	0	0	0	0	0	0	0	0
Corpa	2	2	0	0	0	0	0	0	0	0	0	0
Coslada	244	242	0	1	0	0	3	0	1	0	0	0
Cubas	2	2	0	0	0	0	0	0	0	0	0	0
Chapinería	5	5	0	0	0	0	0	0	0	0	0	0
Chinchón	24	23	0	0	0	0	0	0	0	0	0	0
Daganzo de Arriba	13	13	0	0	0	0	2	0	0	0	0	0
Escorial (EI)	50	49	0	0	0	0	0	0	0	0	0	0
Estremera	5	5	0	0	0	0	0	0	0	0	0	0
Fresnedillas	2	2	0	0	0	0	0	0	0	0	0	0
Fresno de Torote	2	2	0	0	0	0	0	0	0	0	0	0
Fuenlabrada	544	537	0	0	0	0	0	0	8	0	0	0
Fuente el Saz de Jarama	9	9	0	0	0	0	0	1	0	0	1	0

MATRIMONIOS QUE HAN FIJADO SU RESIDENCIA EN LA COMUNIDAD DE MADRID CLASIFICADOS POR LUGAR DE RESIDENCIA ANTERIOR DEL ESPOSO SEGUN LUGAR DE RESIDENCIA ANTERIOR DE LA ESPOSA

	RESIDENCIA ANTERIOR DEL ESPOSO											
	TOTAL	COMUNIDAD DE MADRID (MUNICIPIOS)										
		TOTAL	Acebeda (La)	Ajalvir	Alameda del Valle	Alamo (El)	Alcalá Henares	Alcobendas	Alarcón	Aldea del Fresno	Algete	Alpedrete

RESIDENCIA ANTERIOR DE LA ESPOSA

TOTAL	29529	27639	0	11	0	17	811	346	583	5	69	17
MUNICIPIOS												
Fuentidueña de Tajo	9	9	0	0	0	0	0	0	0	0	0	0
Galapagar	64	63	0	0	0	0	0	0	1	0	0	0
Garganta de los Montes	2	2	0	0	0	0	0	0	0	0	0	0
Gascones	2	2	0	0	0	0	0	0	1	0	0	0
Getafe	676	668	0	0	0	1	0	0	5	0	0	0
Grifón	10	10	0	0	0	0	0	0	0	0	0	0
Guadalix de la Sierra	11	11	0	0	0	0	0	0	0	0	0	0
Guadarrama	39	37	0	0	0	0	0	0	0	0	0	0
Hoyo de Manzanares	30	30	0	0	0	0	0	0	0	0	0	0
Humanes de Madrid	33	33	0	0	0	0	0	0	1	0	0	0
Leganés	800	788	0	0	0	0	0	0	11	0	0	0
Loeches	15	15	0	0	0	0	0	0	0	0	0	0
Lozoyuela-Navas-Sieteiglesias	4	4	0	0	0	0	0	0	0	0	0	0
Madrid	17893	17470	0	2	0	2	57	69	105	2	22	4
Majadahonda	119	117	0	0	0	0	1	0	0	0	0	0
Manzanares el Real	16	16	0	0	0	0	0	0	0	0	0	0
Meco	27	25	0	0	0	0	5	0	0	0	0	0
Mejorada del Campo	60	59	0	0	0	0	0	0	0	0	0	0
Miraflores de la Sierra	14	14	0	0	0	0	0	0	0	0	0	0
Molar (El)	12	11	0	0	0	0	0	0	0	0	0	0
Molinos (Los)	10	10	0	0	0	0	0	0	0	0	0	0
Moraleja de Enmedio	9	9	0	0	0	0	0	0	0	0	0	0
Moralzarzal	9	8	0	0	0	0	0	0	0	0	0	0
Morata de Tajuña	29	29	0	0	0	0	0	0	0	0	0	0
Móstoles	711	690	0	0	0	0	3	0	30	0	0	0
Navacerrada	5	5	0	0	0	0	0	0	0	0	0	0
Navalafuente	2	2	0	0	0	0	0	0	0	0	0	0
Navalagamella	4	4	0	0	0	0	0	0	0	0	0	0
Navalcarnero	65	63	0	0	0	3	0	0	1	0	0	0
Navas del Rey	5	5	0	0	0	0	0	0	0	0	0	0
Nuevo Baztán	6	6	0	0	0	0	1	0	0	0	0	0
Orusco	1	1	0	0	0	0	0	0	0	0	0	0
Paracuellos de Jarama	23	23	0	0	0	0	1	0	1	0	0	0
Parla	321	313	0	0	0	0	1	0	0	0	0	0
Pedrezuela	2	2	0	0	0	0	0	0	0	0	0	0
Pelayos de la Presa	3	3	0	0	0	0	0	0	0	0	0	0
Perales de Tajuña	13	13	0	0	0	0	0	0	0	0	0	0
Pezuela de las Torres	3	3	0	0	0	0	0	0	0	0	0	0
Pinilla del Valle	2	2	0	0	0	0	0	0	0	0	0	0
Pinto	117	116	0	0	0	0	0	0	0	0	0	0
Piñuecar	1	1	0	0	0	0	0	0	0	0	0	0
Pozuelo de Alarcón	252	249	0	0	0	0	0	1	0	0	0	0
Puentes Viejas	1	1	0	0	0	0	0	0	0	0	0	0
Quijorna	3	3	0	0	0	0	0	0	0	0	0	0
Rascafría	2	2	0	0	0	0	0	0	0	0	0	0
Redueña	1	1	0	0	0	0	0	0	0	0	0	0
Ribatejada	1	1	0	0	0	0	0	0	0	0	0	0
Rivas-Vaciamadrid	54	54	0	0	0	0	0	0	1	0	0	0
Robledo de Chavela	13	13	0	0	0	0	0	0	0	0	0	0
Rozas de Madrid (Las)	169	169	0	0	0	0	0	1	0	0	0	0
Rozas de Puerto Real	2	2	0	0	0	0	0	0	0	0	0	0
San Agustín de Guadalix	5	5	0	0	0	0	0	1	0	0	0	0
San Fernando de Henares	118	116	0	0	0	0	1	0	0	0	0	0
San Lorenzo del Escorial	55	54	0	0	0	0	0	0	0	0	0	1
San Martín de la Vega	36	36	0	0	0	0	0	0	0	0	0	0
San Martín de Valdeiglesias	27	26	0	0	0	0	0	0	0	0	0	0
San Sebastián de los Reyes	241	241	0	0	0	0	0	45	1	0	2	0

MATRIMONIOS QUE HAN FIJADO SU RESIDENCIA EN LA COMUNIDAD DE MADRID CLASIFICADOS POR LUGAR DE RESIDENCIA ANTERIOR DEL ESPOSO SEGUN LUGAR DE RESIDENCIA ANTERIOR DE LA ESPOSA

	RESIDENCIA ANTERIOR DEL ESPOSO											
	TOTAL	COMUNIDAD DE MADRID (MUNICIPIOS)										
		TOTAL	Acabada (La)	Ajalvir	Alameda del Valle	Alamo (El)	Alcalá de Henares	Alcobendas	Alcorcón	Aldea del Fresno	Algete	Alpedrete

RESIDENCIA ANTERIOR DE LA ESPOSA

TOTAL	29529	27639	0	11	0	17	811	346	583	5	69	17
-------	-------	-------	---	----	---	----	-----	-----	-----	---	----	----

MUNICIPIOS

Santa María de la Alameda	4	4	0	0	0	0	0	0	0	0	0	0
Santorcaz	2	2	0	0	0	0	1	0	0	0	0	0
Santos de la Humosa (Los)	4	4	0	0	0	0	2	0	0	0	0	0
Sevilla la Nueva	7	7	0	0	0	0	0	0	0	0	0	0
Soto del Real	15	15	0	0	0	0	0	0	0	0	0	0
Talamanca de Jarama	6	6	0	0	0	0	0	0	0	0	0	0
Tielmes	10	10	0	0	0	0	0	0	0	0	0	0
Titulcia	4	4	0	0	0	0	0	0	0	0	0	0
Torrejón de Ardoz	458	448	0	1	0	0	20	0	0	0	0	0
Torrejón de la Calzada	6	6	0	0	0	0	0	0	0	0	0	0
Torrejón de Velasco	7	7	0	0	0	0	0	0	0	0	0	0
Torrelaguna	1	1	0	0	0	0	0	0	0	0	0	0
Torreledones	50	50	0	0	0	0	0	0	0	0	0	0
Torres de la Alameda	18	18	0	0	0	0	1	0	0	0	0	0
Tres Cantos	21	21	0	0	0	0	0	0	0	0	0	0
Valdaracete	6	6	0	0	0	0	0	0	0	0	0	0
Valdeavero	3	3	0	0	0	0	0	0	0	0	0	0
Valdelaguna	1	1	0	0	0	0	0	0	0	0	0	0
Valdemaqueda	3	2	0	0	0	0	0	0	0	0	0	0
Valdemorillo	20	20	0	0	0	0	0	0	1	0	0	0
Valdemoro	66	60	0	0	0	0	0	0	2	0	0	0
Valdeolmos	6	6	0	0	0	0	0	0	0	0	2	0
Valdepiélagos	3	3	0	0	0	0	0	0	0	0	1	0
Valdetorres de Jarama	10	10	0	0	0	0	0	0	0	0	0	0
Valdilecha	10	10	0	0	0	0	0	0	0	0	0	0
Valverde de Alcalá	2	2	0	0	0	0	0	0	0	0	0	0
Velilla de San Antonio	16	16	0	0	0	0	0	0	0	0	0	0
Vellón (El)	4	3	0	0	0	0	0	1	0	0	0	0
Venturada	3	3	0	0	0	0	0	0	0	0	0	0
Villaconejos	13	13	0	0	0	0	0	0	0	0	0	0
Villa del Prado	16	16	0	0	0	0	0	0	0	0	0	0
Villalbilla	13	13	0	1	0	0	4	0	0	0	0	0
Villamanrique de Tajo	3	3	0	0	0	0	0	0	0	0	0	0
Villamanta	7	7	0	0	0	0	0	0	0	0	0	0
Villamantilla	2	2	0	0	0	0	0	0	0	0	0	0
Villanueva de la Cañada	29	29	0	0	0	0	0	0	0	0	0	0
Villanueva de Perales	3	3	0	0	0	0	0	0	0	0	0	0
Villanueva del Pardillo	10	10	0	0	0	0	0	0	0	0	0	0
Villar del Olmo	2	2	0	0	0	0	0	0	0	0	0	0
Villarejo de Salván	7	7	0	0	0	0	0	0	0	0	0	0
Villaviciosa de Odón	53	53	0	0	0	0	0	0	2	0	0	0
Villavieja de Lozoya	1	0	0	0	0	0	0	0	0	0	0	0
Zarzalejo	2	2	0	0	0	0	0	0	0	0	0	0

MATRIMONIOS QUE HAN FIJADO SU RESIDENCIA EN LA COMUNIDAD DE MADRID CLASIFICADOS POR LUGAR DE RESIDENCIA ANTERIOR DEL ESPOSO SEGUN LUGAR DE RESIDENCIA ANTERIOR DE LA ESPOSA

	RESIDENCIA ANTERIOR DEL ESPOSO											
	TOTAL	COMUNIDAD DE MADRID (MUNICIPIOS)										
		TOTAL	Acebeda (La)	Ajalvir	Alameda del Valle	Alamo (El)	Alcalá de Henares	Alcobendas	Alcorcón	Aldea del Fresno	Algeta	Alpedrete

RESIDENCIA ANTERIOR DE LA ESPOSA

TOTAL	29529	27639	0	11	0	17	811	346	583	5	69	17
-------	-------	-------	---	----	---	----	-----	-----	-----	---	----	----

ESTRATOS DE POBLACION

Menos de 101	1	1	0	0	0	0	0	0	0	0	0	0
De 101 a 500	62	59	0	0	0	0	1	0	1	0	1	0
De 501 a 1.000	64	63	0	0	0	0	5	1	0	0	0	0
De 1.001 a 2.000	253	251	0	3	0	0	11	2	0	2	4	0
De 2.001 a 5.000	464	457	0	0	0	9	7	3	4	0	1	6
De 5.001 a 10.000	420	414	0	0	0	0	0	0	2	0	0	1
De 10.001 a 20.000	497	486	0	0	0	3	0	5	6	0	33	0
De 20.001 a 50.000	1419	1389	0	0	0	0	4	4	0	0	0	5
De 50.001 a 100.000	1622	1597	0	2	0	0	24	246	3	0	6	0
De 100.001 a 200.000	4158	4079	0	1	0	3	666	2	436	0	1	0
Más de 200.000	17893	17470	0	2	0	2	57	69	105	2	22	4

AMBITOS GEOGRAFICOS

Area Metropolitana	24950	24410	0	5	0	5	750	321	548	2	30	4
Madrid	17893	17470	0	2	0	2	57	69	105	2	22	4
Corona Metropolitana	7057	6940	0	3	0	3	693	252	443	0	8	0
Norte	776	767	0	0	0	0	0	248	2	0	6	0
Sur	3798	3732	0	0	0	3	4	0	434	0	0	0
Este	1771	1734	0	3	0	0	688	2	5	0	1	0
Oeste	712	707	0	0	0	0	1	2	2	0	1	0
Resto Municipios	1903	1856	0	3	0	12	25	11	9	2	38	12

EN OTRAS COMUNIDADES AUTONOMAS

TOTAL	2611	1316	0	3	0	0	33	14	24	1	1	0
Andalucía	390	206	0	1	0	0	3	1	6	0	0	0
Aragón	71	42	0	0	0	0	1	1	0	0	0	0
Asturias	52	25	0	0	0	0	1	0	0	0	0	0
Baleares	14	10	0	0	0	0	0	0	0	0	0	0
Canarias	37	27	0	0	0	0	0	0	1	0	0	0
Cantabria	40	19	0	0	0	0	0	0	0	0	0	0
Castilla-León	563	240	0	1	0	0	4	1	1	0	0	0
Castilla-La Mancha	691	335	0	0	0	0	17	4	5	1	1	0
Cataluña	79	54	0	0	0	0	0	0	2	0	0	0
Extremadura	283	120	0	1	0	0	2	3	5	0	0	0
Galicia	91	57	0	0	0	0	3	1	1	0	0	0
Murcia	54	42	0	0	0	0	0	1	1	0	0	0
Navarra	30	12	0	0	0	0	0	0	1	0	0	0
Comunidad Valenciana	90	50	0	0	0	0	1	0	1	0	0	0
País Vasco	102	64	0	0	0	0	1	2	0	0	0	0
Rioja (La)	19	9	0	0	0	0	0	0	0	0	0	0
Ceuta	3	3	0	0	0	0	0	0	0	0	0	0
Melilla	2	1	0	0	0	0	0	0	0	0	0	0

EN EL EXTRANJERO

TOTAL	65	57	0	0	0	0	3	0	2	0	0	1
-------	----	----	---	---	---	---	---	---	---	---	---	---

MATRIMONIOS QUE HAN FIJADO SU RESIDENCIA EN LA COMUNIDAD DE MADRID CLASIFICADOS POR LUGAR DE RESIDENCIA ANTERIOR DEL ESPOSO SEGUN LUGAR DE RESIDENCIA ANTERIOR DE LA ESPOSA

	RESIDENCIA ANTERIOR DEL ESPOSO											
	COMUNIDAD DE MADRID (MUNICIPIOS)											
	Ambite	Anchuelo	Aranjuez	Arganda del Rey	Arroyo-molinos	Atazar (EI)	Batres	Becerril de la Sierra	Belmonte de Tajo	Berrueco (EI)	Berzosa del Lozoya	Boadilla del Monte
RESIDENCIA ANTERIOR DE LA ESPOSA												
TOTAL	1	4	205	150	2	0	2	19	10	3	0	75
EN LA COMUNIDAD DE MADRID												
TOTAL	1	3	192	147	2	0	2	19	10	3	0	73
MUNICIPIOS												
Ajalvir	0	0	0	0	0	0	0	0	0	0	0	0
Alamo (EI)	0	0	0	0	0	0	0	0	0	0	0	0
Alcalá de Henares	0	2	0	1	0	0	0	0	0	0	0	0
Alcobendas	0	0	0	0	0	0	0	0	0	0	0	0
Alcorcón	0	0	0	0	0	0	0	0	0	0	0	1
Aldea del Fresno	0	0	0	0	0	0	0	0	0	0	0	0
Algete	0	0	0	0	0	0	0	0	0	0	0	0
Alpedrete	0	0	0	0	0	0	0	1	0	0	0	0
Ambite	1	0	0	0	0	0	0	0	0	0	0	0
Anchuelo	0	1	0	0	0	0	0	0	0	0	0	0
Aranjuez	0	0	174	0	0	0	0	0	2	0	0	0
Arganda del Rey	0	0	0	102	0	0	0	0	0	0	0	0
Arroyomolinos	0	0	0	0	1	0	0	0	0	0	0	0
Batres	0	0	0	0	0	0	2	0	0	0	0	0
Becerril de la Sierra	0	0	0	0	0	0	0	14	0	0	0	0
Belmonte del Tajo	0	0	0	0	0	0	0	0	3	0	0	0
Berrueco (EI)	0	0	0	0	0	0	0	0	0	1	0	0
Boadilla del Monte	0	0	0	0	0	0	0	0	0	0	0	29
Boalo (EI)	0	0	0	0	0	0	0	0	0	0	0	0
Brea de Tajo	0	0	0	0	0	0	0	0	0	0	0	0
Brunete	0	0	0	0	0	0	0	0	0	0	0	0
Buitrago del Lozoya	0	0	0	0	0	0	0	0	0	0	0	0
Bustarviejo	0	0	0	0	0	0	0	0	0	0	0	0
Cabrera (La)	0	0	0	0	0	0	0	0	0	1	0	0
Cadalso de los Vidrios	0	0	0	0	0	0	0	0	0	0	0	0
Camarma de Esteruelas	0	0	0	0	0	0	0	0	0	0	0	0
Campo Real	0	0	0	2	0	0	0	0	0	0	0	0
Canencia	0	0	0	0	0	0	0	0	0	0	0	0
Carabaña	0	0	0	0	0	0	0	0	0	0	0	0
Casarrubuelos	0	0	0	0	0	0	0	0	0	0	0	0
Cenicientos	0	0	0	0	0	0	0	0	0	0	0	0
Cercedilla	0	0	0	0	0	0	0	0	0	0	0	0
Cervera de Buitrago	0	0	0	0	0	0	0	0	0	0	0	0
Ciempozuelos	0	0	0	0	0	0	0	0	0	0	0	0
Cobaña	0	0	0	0	0	0	0	0	0	0	0	0
Colmenar de Oreja	0	0	4	2	0	0	0	0	3	0	0	0
Colmenar del Arroyo	0	0	0	0	0	0	0	0	0	0	0	0
Colmenarejo	0	0	0	0	0	0	0	0	0	0	0	0
Colmenar Viejo	0	0	0	0	0	0	0	0	0	1	0	0
Collado Villalba	0	0	0	0	0	0	0	1	0	0	0	0
Collado-Mediano	0	0	0	0	0	0	0	1	0	0	0	0
Corpa	0	0	0	0	0	0	0	0	0	0	0	0
Coslada	0	0	0	0	0	0	0	0	0	0	0	0
Cubas	0	0	0	0	0	0	0	0	0	0	0	0
Chapinería	0	0	0	0	0	0	0	0	0	0	0	0
Chinchón	0	0	0	0	0	0	0	0	0	0	0	0
Daganzo de Arriba	0	0	0	0	0	0	0	0	0	0	0	0
Escorial (EI)	0	0	0	0	0	0	0	0	0	0	0	0
Estremera	0	0	0	0	0	0	0	0	0	0	0	0
Fresnedillas	0	0	0	0	0	0	0	0	0	0	0	0
Fresno de Torote	0	0	0	0	0	0	0	0	0	0	0	0
Fuenlabrada	0	0	0	0	0	0	0	0	0	0	0	0
Fuente el Saz de Jarama	0	0	0	0	0	0	0	0	0	0	0	0

MATRIMONIOS QUE HAN FIJADO SU RESIDENCIA EN LA COMUNIDAD DE MADRID CLASIFICADOS POR LUGAR DE RESIDENCIA ANTERIOR DEL ESPOSO SEGUN LUGAR DE RESIDENCIA ANTERIOR DE LA ESPOSA

	RESIDENCIA ANTERIOR DEL ESPOSO											
	COMUNIDAD DE MADRID (MUNICIPIOS)											
	Ambite	Anchuelo	Aranjuez	Arganda del Rey	Arroyo-molinos	Atazar (E)	Batres	Becerril de la Sierra	Belmonte de Tajo	Berrueco (E)	Berzosa del Lozoya	Boadilla del Monte

RESIDENCIA ANTERIOR DE LA ESPOSA

TOTAL	1	4	205	150	2	0	2	19	10	3	0	75
-------	---	---	-----	-----	---	---	---	----	----	---	---	----

MUNICIPIOS

Fuentidueña de Tajo	0	0	0	0	0	0	0	0	0	0	0	0
Galapagar	0	0	0	0	0	0	0	0	0	0	0	0
Garganta de los Montes	0	0	0	0	0	0	0	0	0	0	0	0
Gascones	0	0	0	0	0	0	0	0	0	0	0	0
Getafe	0	0	0	0	0	0	0	0	0	0	0	0
Griñón	0	0	0	0	0	0	0	0	0	0	0	0
Guadalix de la Sierra	0	0	0	0	0	0	0	0	0	0	0	0
Guadarrama	0	0	0	0	0	0	0	0	0	0	0	0
Hoyo de Manzanares	0	0	0	0	0	0	0	0	0	0	0	0
Humanes de Madrid	0	0	0	0	0	0	0	0	0	0	0	0
Leganés	0	0	0	0	0	0	0	0	1	0	0	0
Loeches	0	0	0	0	0	0	0	0	0	0	0	0
Lozoyuela-Navas-Sieteiglesias	0	0	0	0	0	0	0	0	0	0	0	0
Madrid	0	0	11	22	0	0	0	2	0	0	0	31
Majadahonda	0	0	0	0	0	0	0	0	0	0	0	4
Manzanares el Real	0	0	0	0	0	0	0	0	0	0	0	0
Meco	0	0	0	0	0	0	0	0	0	0	0	0
Mejorada del Campo	0	0	0	1	0	0	0	0	0	0	0	0
Miraflores de la Sierra	0	0	0	0	0	0	0	0	0	0	0	0
Molar (E)	0	0	0	0	0	0	0	0	0	0	0	0
Molinos (Los)	0	0	0	0	0	0	0	0	0	0	0	0
Moraleja de Enmedio	0	0	0	0	0	0	0	0	0	0	0	0
Moralzarzal	0	0	0	0	0	0	0	0	0	0	0	0
Morata de Tajuña	0	0	0	5	0	0	0	0	0	0	0	0
Móstoles	0	0	0	0	1	0	0	0	0	0	0	0
Navacerrada	0	0	0	0	0	0	0	0	0	0	0	0
Navalafuente	0	0	0	0	0	0	0	0	0	0	0	0
Navalagamella	0	0	0	0	0	0	0	0	0	0	0	0
Navalcarnero	0	0	0	1	0	0	0	0	0	0	0	0
Navas del Rey	0	0	0	0	0	0	0	0	0	0	0	0
Nuevo Baztán	0	0	0	0	0	0	0	0	0	0	0	0
Orusco	0	0	0	0	0	0	0	0	0	0	0	0
Paracuellos de Jarama	0	0	0	0	0	0	0	0	0	0	0	0
Parla	0	0	0	0	0	0	0	0	0	0	0	0
Pedrezuela	0	0	0	0	0	0	0	0	0	0	0	0
Pelayos de la Presa	0	0	0	0	0	0	0	0	0	0	0	0
Perales de Tajuña	0	0	0	1	0	0	0	0	0	0	0	0
Pezuela de las Torres	0	0	0	0	0	0	0	0	0	0	0	0
Pinilla del Valle	0	0	0	0	0	0	0	0	0	0	0	0
Pinto	0	0	1	0	0	0	0	0	0	0	0	0
Piñuecar	0	0	0	0	0	0	0	0	0	0	0	0
Pozuelo de Alarcón	0	0	0	0	0	0	0	0	0	0	0	5
Puentes Viejas	0	0	0	0	0	0	0	0	0	0	0	0
Quijorna	0	0	0	0	0	0	0	0	0	0	0	0
Rascafría	0	0	0	0	0	0	0	0	0	0	0	0
Redueña	0	0	0	0	0	0	0	0	0	0	0	0
Ribatejada	0	0	0	0	0	0	0	0	0	0	0	0
Rivas-Vaciamadrid	0	0	0	0	0	0	0	0	0	0	0	0
Robledo de Chavela	0	0	0	0	0	0	0	0	0	0	0	0
Rozas de Madrid (Las)	0	0	0	0	0	0	0	0	0	0	0	3
Rozas de Puerto Real	0	0	0	0	0	0	0	0	0	0	0	0
San Agustín de Guadaix	0	0	0	0	0	0	0	0	0	0	0	0
San Fernando de Henares	0	0	0	0	0	0	0	0	0	0	0	0
San Lorenzo del Escorial	0	0	0	0	0	0	0	0	0	0	0	0
San Martín de la Vega	0	0	0	2	0	0	0	0	0	0	0	0
San Martín de Valdeiglesias	0	0	0	0	0	0	0	0	0	0	0	0
San Sebastián de los Reyes	0	0	0	0	0	0	0	0	0	0	0	0

MATRIMONIOS QUE HAN FIJADO SU RESIDENCIA EN LA COMUNIDAD DE MADRID CLASIFICADOS POR LUGAR DE RESIDENCIA ANTERIOR DEL ESPOSO SEGUN LUGAR DE RESIDENCIA ANTERIOR DE LA ESPOSA

	RESIDENCIA ANTERIOR DEL ESPOSO											
	COMUNIDAD DE MADRID (MUNICIPIOS)											
	Ambite	Anchuelo	Aranjuez	Arganda del Rey	Arroyo-molinos	Atazar (EI)	Batres	Becerril de la Sierra	Belmonte de Tajo	Berrueco (EI)	Berzosa del Lozoya	Boadilla del Monte

RESIDENCIA ANTERIOR DE LA ESPOSA

TOTAL	1	4	205	150	2	0	2	19	10	3	0	75
-------	---	---	-----	-----	---	---	---	----	----	---	---	----

MUNICIPIOS

Santa María de la Alameda	0	0	0	0	0	0	0	0	0	0	0	0
Santorcaz	0	0	0	0	0	0	0	0	0	0	0	0
Santos de la Humosa (Los)	0	0	0	0	0	0	0	0	0	0	0	0
Sevilla la Nueva	0	0	0	0	0	0	0	0	0	0	0	0
Soto del Real	0	0	0	0	0	0	0	0	0	0	0	0
Talamanca de Jarama	0	0	0	0	0	0	0	0	0	0	0	0
Tielmes	0	0	0	3	0	0	0	0	0	0	0	0
Titulcia	0	0	0	0	0	0	0	0	0	0	0	0
Torrejón de Ardoz	0	0	0	3	0	0	0	0	0	0	0	0
Torrejón de la Calzada	0	0	0	0	0	0	0	0	0	0	0	0
Torrejón de Velasco	0	0	0	0	0	0	0	0	0	0	0	0
Torrelaguna	0	0	0	0	0	0	0	0	0	0	0	0
Torrelodones	0	0	0	0	0	0	0	0	0	0	0	0
Torres de la Alameda	0	0	0	1	0	0	0	0	0	0	0	0
Tres Cantos	0	0	0	0	0	0	0	0	0	0	0	0
Valdaracete	0	0	0	0	0	0	0	0	0	0	0	0
Valdeavero	0	0	0	0	0	0	0	0	0	0	0	0
Valdelaguna	0	0	0	0	0	0	0	0	0	0	0	0
Valdemaqueda	0	0	0	0	0	0	0	0	0	0	0	0
Valdemorillo	0	0	0	0	0	0	0	0	0	0	0	0
Valdemoro	0	0	0	0	0	0	0	0	0	0	0	0
Valdeolmos	0	0	0	0	0	0	0	0	0	0	0	0
Valdepiélagos	0	0	0	0	0	0	0	0	0	0	0	0
Valdetorres de Jarama	0	0	0	0	0	0	0	0	0	0	0	0
Valdilecha	0	0	0	0	0	0	0	0	0	0	0	0
Valverde de Alcalá	0	0	0	0	0	0	0	0	0	0	0	0
Velilla de San Antonio	0	0	0	1	0	0	0	0	0	0	0	0
Vellón (EI)	0	0	0	0	0	0	0	0	0	0	0	0
Venturada	0	0	0	0	0	0	0	0	0	0	0	0
Villaconejos	0	0	2	0	0	0	0	0	0	0	0	0
Villa del Prado	0	0	0	0	0	0	0	0	0	0	0	0
Villalbilla	0	0	0	0	0	0	0	0	0	0	0	0
Villamanrique de Tajo	0	0	0	0	0	0	0	0	1	0	0	0
Villamanta	0	0	0	0	0	0	0	0	0	0	0	0
Villamantilla	0	0	0	0	0	0	0	0	0	0	0	0
Villanueva de la Cañada	0	0	0	0	0	0	0	0	0	0	0	0
Villanueva de Perales	0	0	0	0	0	0	0	0	0	0	0	0
Villanueva del Pardillo	0	0	0	0	0	0	0	0	0	0	0	0
Villar del Olmo	0	0	0	0	0	0	0	0	0	0	0	0
Villarejo de Salvanés	0	0	0	0	0	0	0	0	0	0	0	0
Villaviciosa de Odón	0	0	0	0	0	0	0	0	0	0	0	0
Villavieja de Lozoya	0	0	0	0	0	0	0	0	0	0	0	0
Zarzalejo	0	0	0	0	0	0	0	0	0	0	0	0

MATRIMONIOS QUE HAN FIJADO SU RESIDENCIA EN LA COMUNIDAD DE MADRID CLASIFICADOS POR LUGAR DE RESIDENCIA ANTERIOR DEL ESPOSO SEGUN LUGAR DE RESIDENCIA ANTERIOR DE LA ESPOSA

	RESIDENCIA ANTERIOR DEL ESPOSO											
	COMUNIDAD DE MADRID (MUNICIPIOS)											
	Ambite	Anchuelo	Aranjuez	Arganda del Rey	Arroyo-molinos	Atazar (EI)	Batres	Becerril de la Sierra	Belmonte de Tajo	Berrueco (EI)	Berzosa del Lozoya	Boadilla del Monte

RESIDENCIA ANTERIOR DE LA ESPOSA

TOTAL	1	4	205	150	2	0	2	19	10	3	0	75
-------	---	---	-----	-----	---	---	---	----	----	---	---	----

ESTRATOS DE POBLACION

Menos de 101	0	0	0	0	0	0	0	0	0	0	0	0
De 101 a 500	1	0	0	0	0	0	2	0	0	1	0	0
De 501 a 1.000	0	1	0	0	0	0	0	0	1	0	0	0
De 1.001 a 2.000	0	0	0	4	1	0	0	14	3	1	0	0
De 2.001 a 5.000	0	0	2	4	0	0	0	2	0	0	0	0
De 5.001 a 10.000	0	0	4	9	0	0	0	0	3	0	0	0
De 10.001 a 20.000	0	0	0	2	0	0	0	0	0	0	0	29
De 20.001 a 50.000	0	0	175	102	0	0	0	1	2	1	0	12
De 50.001 a 100.000	0	0	0	3	0	0	0	0	0	0	0	0
De 100.001 a 200.000	0	2	0	1	1	0	0	0	1	0	0	1
Más de 200.000	0	0	11	22	0	0	0	2	0	0	0	31

AMBITOS GEOGRAFICOS

Area Metropolitana	0	2	12	28	1	0	0	2	1	1	0	73
Madrid	0	0	11	22	0	0	0	2	0	0	0	31
Corona Metropolitana	0	2	1	6	1	0	0	0	1	1	0	42
Norte	0	0	0	0	0	0	0	0	0	1	0	0
Sur	0	0	1	0	1	0	0	0	1	0	0	1
Este	0	2	0	6	0	0	0	0	0	0	0	0
Oeste	0	0	0	0	0	0	0	0	0	0	0	41
Resto Municipios	1	1	180	119	1	0	2	17	9	2	0	0

EN OTRAS COMUNIDADES AUTONOMAS

TOTAL	0	1	13	3	0	0	0	0	0	0	0	2
Andalucía	0	0	1	0	0	0	0	0	0	0	0	0
Aragón	0	0	0	0	0	0	0	0	0	0	0	0
Asturias	0	0	0	0	0	0	0	0	0	0	0	0
Baleares	0	0	0	0	0	0	0	0	0	0	0	1
Canarias	0	0	1	0	0	0	0	0	0	0	0	0
Cantabria	0	0	0	0	0	0	0	0	0	0	0	1
Castilla-León	0	0	0	1	0	0	0	0	0	0	0	0
Castilla-La Mancha	0	1	10	2	0	0	0	0	0	0	0	0
Cataluña	0	0	0	0	0	0	0	0	0	0	0	0
Extremadura	0	0	1	0	0	0	0	0	0	0	0	0
Galicia	0	0	0	0	0	0	0	0	0	0	0	0
Murcia	0	0	0	0	0	0	0	0	0	0	0	0
Navarra	0	0	0	0	0	0	0	0	0	0	0	0
Comunidad Valenciana	0	0	0	0	0	0	0	0	0	0	0	0
País Vasco	0	0	0	0	0	0	0	0	0	0	0	0
Rioja (La)	0	0	0	0	0	0	0	0	0	0	0	0
Ceuta	0	0	0	0	0	0	0	0	0	0	0	0
Melilla	0	0	0	0	0	0	0	0	0	0	0	0

EN EL EXTRANJERO

TOTAL	0	0	0	0	0	0	0	0	0	0	0	0
-------	---	---	---	---	---	---	---	---	---	---	---	---

MATRIMONIOS QUE HAN FIJADO SU RESIDENCIA EN LA COMUNIDAD DE MADRID CLASIFICADOS POR LUGAR DE RESIDENCIA ANTERIOR DEL ESPOSO SEGUN LUGAR DE RESIDENCIA ANTERIOR DE LA ESPOSA

	RESIDENCIA ANTERIOR DEL ESPOSO											
	COMUNIDAD DE MADRID (MUNICIPIOS)											
	Boalo (Ei)	Braojos	Brea de Tajo	Brunete	Buitrago del Lozoya	Bustarviejo	Cabanillas de la Sierra	Cabrera (La)	Cadalso de los Vidrios	Camarma de Esteruelas	Campo Real	Canencia

RESIDENCIA ANTERIOR DE LA ESPOSA

TOTAL 9 0 6 7 9 3 1 4 6 10 17 3

EN LA COMUNIDAD DE MADRID

TOTAL 8 0 6 5 8 3 1 4 6 10 17 3

MUNICIPIOS

Ajalvir	0	0	0	0	0	0	0	0	0	0	0	0
Alamo (Ei)	0	0	0	1	0	0	0	0	0	0	0	0
Alcalá de Henares	0	0	0	0	1	0	0	0	0	1	0	0
Alcobendas	0	0	0	0	0	0	0	0	0	0	0	0
Alcorcón	0	0	0	0	0	0	0	0	0	0	0	0
Aldea del Fresno	0	0	0	0	0	0	0	0	0	0	0	0
Algete	0	0	0	0	0	0	0	0	0	0	0	0
Alpedrete	0	0	0	0	0	0	0	0	0	0	0	0
Ambite	0	0	0	0	0	0	0	0	0	0	0	0
Anchuelo	0	0	0	0	0	0	0	0	0	0	0	0
Aranjuez	0	0	0	0	0	0	0	0	0	0	0	0
Arganda del Rey	0	0	0	0	0	0	0	0	0	0	4	0
Arroyomolinos	0	0	0	0	0	0	0	0	0	0	0	0
Batres	0	0	0	0	0	0	0	0	0	0	0	0
Becerril de la Sierra	0	0	0	0	0	0	0	0	0	0	0	0
Belmonte del Tajo	0	0	0	0	0	0	0	0	0	0	0	0
Berrueco (Ei)	0	0	0	0	0	0	0	0	0	0	0	0
Boadilla del Monte	0	0	0	0	0	0	0	0	0	0	0	0
Boalo (Ei)	3	0	0	0	0	0	0	0	0	0	0	0
Brea de Tajo	0	0	2	0	0	0	0	0	0	0	0	0
Brunete	0	0	0	2	0	0	0	0	0	0	0	0
Buitrago del Lozoya	0	0	0	0	1	0	0	0	0	0	0	0
Bustarviejo	0	0	0	0	0	2	0	0	0	0	0	0
Cabrera (La)	0	0	0	0	0	0	3	0	0	0	0	0
Cadalso de los Vidrios	0	0	0	0	0	0	0	4	0	0	0	0
Camarma de Esteruelas	0	0	0	0	0	0	0	0	6	0	0	0
Campo Real	0	0	0	0	0	0	0	0	0	6	0	0
Canencia	0	0	0	0	0	0	0	0	0	0	0	1
Carabaña	0	0	0	0	0	0	0	0	0	0	0	0
Casarrubuelos	0	0	0	0	0	0	0	0	0	0	0	0
Cenicientos	0	0	0	0	0	0	0	0	0	0	0	0
Cercedilla	0	0	0	0	0	0	0	0	0	0	0	0
Cervera de Buitrago	0	0	0	0	0	0	0	0	0	0	0	0
Ciempozuelos	0	0	0	0	0	0	0	0	0	0	0	0
Cobeña	0	0	0	0	0	0	0	0	0	0	0	0
Colmenar de Oreja	0	0	0	0	0	0	0	0	0	0	0	0
Colmenar del Arroyo	0	0	0	0	0	0	0	0	0	0	0	0
Colmenarejo	0	0	0	0	0	0	0	0	0	0	0	0
Colmenar Viejo	0	0	0	0	0	0	0	0	0	0	0	0
Collado Villalba	0	0	0	0	0	0	0	0	0	0	0	0
Collado-Mediano	0	0	0	0	0	0	0	0	0	0	0	0
Corpa	0	0	0	0	0	0	0	0	0	0	0	0
Coslada	0	0	0	0	0	0	0	0	0	0	0	0
Cubas	0	0	0	0	0	0	0	0	0	0	0	0
Chapinería	0	0	0	0	0	0	0	0	0	0	0	0
Chinchón	0	0	0	0	0	0	0	0	0	0	0	0
Deganzo de Arriba	0	0	0	0	0	0	0	0	0	0	0	0
Escorial (Ei)	0	0	0	0	0	0	0	0	0	0	0	0
Estremera	0	0	0	0	0	0	0	0	0	0	0	0
Fresnedillas	0	0	0	0	0	0	0	0	0	0	0	0
Frasno de Torote	0	0	0	0	0	0	0	0	0	0	0	0
Fuenlabrada	0	0	0	0	0	0	0	0	0	0	0	0
Fuente el Saz de Jarama	0	0	0	0	0	0	0	0	0	0	0	0

MATRIMONIOS QUE HAN FIJADO SU RESIDENCIA EN LA COMUNIDAD DE MADRID CLASIFICADOS POR LUGAR DE RESIDENCIA ANTERIOR DEL ESPOSO SEGUN LUGAR DE RESIDENCIA ANTERIOR DE LA ESPOSA

	RESIDENCIA ANTERIOR DEL ESPOSO											
	COMUNIDAD DE MADRID (MUNICIPIOS)											
	Boalo (EI)	Braojos	Brea de Tajo	Brunete	Buitrago del Lozoya	Bustarviejo	Cabanillas de la Sierra	Cabrera (La)	Cadalso de los Vidrios	Camarma de Esteruelas	Campo Real	Canencia

RESIDENCIA ANTERIOR DE LA ESPOSA

TOTAL	9	0	6	7	9	3	1	4	6	10	17	3
MUNICIPIOS												
Fuentidueña de Tajo	0	0	0	0	0	0	0	0	0	0	0	0
Galapagar	0	0	0	0	0	0	0	0	0	0	0	0
Garganta de los Montes	0	0	0	0	0	0	0	0	0	0	0	0
Gascones	0	0	0	0	0	0	0	0	0	0	0	0
Getafe	0	0	0	0	1	0	0	0	0	0	0	0
Griñón	0	0	0	0	0	0	0	0	0	0	0	0
Guadalix de la Sierra	0	0	0	0	0	0	0	0	0	0	0	0
Guadarrama	0	0	0	0	0	0	0	0	0	0	0	0
Hoyo de Manzanares	0	0	0	0	0	0	0	0	0	0	0	0
Humanes de Madrid	0	0	0	0	0	0	0	0	0	0	0	0
Leganés	0	0	0	1	1	0	0	0	0	0	0	0
Loeches	0	0	0	0	0	0	0	0	0	0	0	0
Lozoyuela-Navas-Sieteiglesias	0	0	0	0	1	0	0	0	0	0	0	0
Madrid	2	0	1	0	3	1	1	1	2	1	3	2
Majadahonda	0	0	0	0	0	0	0	0	0	0	0	0
Manzanares el Real	1	0	0	0	0	0	0	0	0	0	0	0
Meco	0	0	0	0	0	0	0	0	0	2	0	0
Mejorada del Campo	0	0	0	0	0	0	0	0	0	0	0	0
Miraflores de la Sierra	0	0	0	0	0	0	0	0	0	0	0	0
Molar (EI)	0	0	0	0	0	0	0	0	0	0	0	0
Molinos (Los)	0	0	0	0	0	0	0	0	0	0	0	0
Moraleja de Enmedio	0	0	0	0	0	0	0	0	0	0	0	0
Moralzarzal	1	0	0	0	0	0	0	0	0	0	0	0
Morata de Tajuña	0	0	0	0	0	0	0	0	0	0	0	0
Móstoles	0	0	0	0	0	0	0	0	0	0	0	0
Navacerrada	0	0	0	0	0	0	0	0	0	0	0	0
Navalafuente	0	0	0	0	0	0	0	0	0	0	0	0
Navalagamella	0	0	0	0	0	0	0	0	0	0	0	0
Navalcarnero	0	0	0	0	0	0	0	0	0	0	0	0
Navas del Rey	0	0	0	0	0	0	0	0	0	0	0	0
Nuevo Baztán	0	0	0	0	0	0	0	0	0	0	0	0
Orusco	0	0	0	0	0	0	0	0	0	0	0	0
Paracuellos de Jarama	0	0	0	0	0	0	0	0	0	0	0	0
Parla	0	0	0	0	0	0	0	0	0	0	0	0
Pedrezuela	0	0	0	0	0	0	0	0	0	0	0	0
Pelayos de la Presa	0	0	0	0	0	0	0	0	0	0	0	0
Perales de Tajuña	0	0	0	0	0	0	0	0	0	0	1	0
Pezuela de las Torres	0	0	0	0	0	0	0	0	0	0	0	0
Pinilla del Valle	0	0	0	0	0	0	0	0	0	0	0	0
Pinto	0	0	0	0	0	0	0	0	0	0	0	0
Piñuecar	0	0	0	0	0	0	0	0	0	0	0	0
Pozuelo de Alarcón	0	0	0	0	0	0	0	0	0	0	0	0
Puentes Viejas	0	0	0	0	0	0	0	0	0	0	0	0
Quijorna	0	0	0	0	0	0	0	0	0	0	0	0
Rascafría	0	0	0	0	0	0	0	0	0	0	0	0
Redueña	0	0	0	0	0	0	0	0	0	0	0	0
Ribatejada	0	0	0	0	0	0	0	0	0	0	0	0
Rivas-Vaciamadrid	0	0	0	0	0	0	0	0	0	0	0	0
Robledo de Chavea	0	0	0	0	0	0	0	0	0	0	0	0
Rozas de Madrid (Las)	0	0	0	0	0	0	0	0	0	0	0	0
Rozas de Puerto Real	0	0	0	0	0	0	0	0	0	0	0	0
San Agustín de Guadalix	0	0	0	0	0	0	0	0	0	0	0	0
San Fernando de Henares	0	0	0	0	0	0	0	0	0	0	0	0
San Lorenzo del Escorial	0	0	0	0	0	0	0	0	0	0	0	0
San Martín de la Vega	0	0	0	0	0	0	0	0	0	0	0	0
San Martín de Valdeiglesias	0	0	0	0	0	0	0	0	0	0	0	0
San Sebastián de los Reyes	0	0	0	0	0	0	0	0	0	0	0	0

MATRIMONIOS QUE HAN FIJADO SU RESIDENCIA EN LA COMUNIDAD DE MADRID CLASIFICADOS POR LUGAR DE RESIDENCIA ANTERIOR DEL ESPOSO SEGUN LUGAR DE RESIDENCIA ANTERIOR DE LA ESPOSA

	RESIDENCIA ANTERIOR DEL ESPOSO											
	COMUNIDAD DE MADRID (MUNICIPIOS)											
	Boalo (Ei)	Braojos	Brea de Tajo	Brunete	Buitrago del Lozoya	Bustarviejo	Cabanillas de la Sierra	Cabrera (La)	Cadaiso de los Vidrios	Camarma de Esteruelas	Campo Real	Canencia

RESIDENCIA ANTERIOR DE LA ESPOSA

TOTAL	9	0	6	7	9	3	1	4	6	10	17	3
MUNICIPIOS												
Santa María de la Alameda	0	0	0	0	0	0	0	0	0	0	0	0
Santorcaz	0	0	0	0	0	0	0	0	0	0	0	0
Santos de la Humosa (Los)	0	0	0	0	0	0	0	0	0	0	0	0
Sevilla la Nueva	0	0	0	0	0	0	0	0	0	0	0	0
Soto del Real	0	0	0	0	0	0	0	0	0	0	0	0
Talamanca de Jarama	0	0	0	0	0	0	0	0	0	0	0	0
Tielmes	0	0	0	0	0	0	0	0	0	0	1	0
Titulcia	0	0	0	0	0	0	0	0	0	0	0	0
Torrejón de Ardoz	0	0	0	0	0	0	0	0	0	0	0	0
Torrejón de la Calzada	0	0	0	0	0	0	0	0	0	0	0	0
Torrejón de Velasco	0	0	0	0	0	0	0	0	0	0	0	0
Torrelaguna	0	0	0	0	0	0	0	0	0	0	0	0
Torrelodones	1	0	0	0	0	0	0	0	0	0	0	0
Torres de la Alameda	0	0	0	0	0	0	0	0	0	0	0	0
Tres Cantos	0	0	0	0	0	0	0	0	0	0	0	0
Valdaracete	0	0	3	0	0	0	0	0	0	0	0	0
Valdeavero	0	0	0	0	0	0	0	0	0	0	0	0
Valdelaguna	0	0	0	0	0	0	0	0	0	0	0	0
Valdemaqueada	0	0	0	0	0	0	0	0	0	0	0	0
Valdemorillo	0	0	0	0	0	0	0	0	0	0	0	0
Valdemoro	0	0	0	0	0	0	0	0	0	0	0	0
Valdeolmos	0	0	0	0	0	0	0	0	0	0	0	0
Valdepiélagos	0	0	0	0	0	0	0	0	0	0	0	0
Valdetorres de Jarama	0	0	0	0	0	0	0	0	0	0	0	0
Valdilecha	0	0	0	0	0	0	0	0	0	0	2	0
Valverde de Alcalá	0	0	0	0	0	0	0	0	0	0	0	0
Velilla de San Antonio	0	0	0	0	0	0	0	0	0	0	0	0
Velión (Ei)	0	0	0	0	0	0	0	0	0	0	0	0
Venturada	0	0	0	0	0	0	0	0	0	0	0	0
Villaconejos	0	0	0	0	0	0	0	0	0	0	0	0
Villa del Prado	0	0	0	0	0	0	0	0	0	0	0	0
Villalbilla	0	0	0	0	0	0	0	0	0	0	0	0
Villamanrique de Tajo	0	0	0	0	0	0	0	0	0	0	0	0
Villamanta	0	0	0	0	0	0	0	0	0	0	0	0
Villamantilla	0	0	0	0	0	0	0	0	0	0	0	0
Villanueva de la Cañada	0	0	0	1	0	0	0	0	0	0	0	0
Villanueva de Perales	0	0	0	0	0	0	0	0	0	0	0	0
Villanueva del Pardillo	0	0	0	0	0	0	0	0	0	0	0	0
Villar del Olmo	0	0	0	0	0	0	0	0	0	0	0	0
Villarejo de Salvanés	0	0	0	0	0	0	0	0	0	0	0	0
Villaviciosa de Odón	0	0	0	0	0	0	0	0	0	0	0	0
Villavieja de Lozoya	0	0	0	0	0	0	0	0	0	0	0	0
Zarzalejo	0	0	0	0	0	0	0	0	0	0	0	0

MATRIMONIOS QUE HAN FIJADO SU RESIDENCIA EN LA COMUNIDAD DE MADRID CLASIFICADOS POR LUGAR DE RESIDENCIA ANTERIOR DEL ESPOSO SEGUN LUGAR DE RESIDENCIA ANTERIOR DE LA ESPOSA

	RESIDENCIA ANTERIOR DEL ESPOSO											
	COMUNIDAD DE MADRID (MUNICIPIOS)											
	Boalo (El)	Braojos	Brea de Tajo	Brunete	Buitrago del Lozoya	Bustarviejo	Cabanillas de la Sierra	Cabrera (La)	Cadalso de los Vidrios	Camarma de Esteruelas	Campo Real	Canencia

RESIDENCIA ANTERIOR DE LA ESPOSA

TOTAL	9	0	6	7	9	3	1	4	6	10	17	3
-------	---	---	---	---	---	---	---	---	---	----	----	---

ESTRATOS DE POBLACION

Menos de 101	0	0	0	0	0	0	0	0	0	0	0	0
De 101 a 500	0	0	2	0	0	0	0	0	0	0	0	1
De 501 a 1.000	0	0	3	0	1	0	0	0	0	0	0	0
De 1.001 a 2.000	3	0	0	0	1	2	0	3	0	6	4	0
De 2.001 a 5.000	2	0	0	4	0	0	0	0	4	2	6	0
De 5.001 a 10.000	1	0	0	0	0	0	0	0	0	0	0	0
De 10.001 a 20.000	0	0	0	0	0	0	0	0	0	0	0	0
De 20.001 a 50.000	0	0	0	0	0	0	0	0	0	0	4	0
De 50.001 a 100.000	0	0	0	0	0	0	0	0	0	0	0	0
De 100.001 a 200.000	0	0	0	1	3	0	0	0	0	1	0	0
Más de 200.000	2	0	1	0	3	1	1	1	2	1	3	2

AMBITOS GEOGRAFICOS

Area Metropolitana	2	0	1	4	6	1	1	1	2	2	3	2
Madrid	2	0	1	0	3	1	1	1	2	1	3	2
Corona Metropolitana	0	0	0	4	3	0	0	0	0	1	0	0
Norte	0	0	0	0	0	0	0	0	0	0	0	0
Sur	0	0	0	1	2	0	0	0	0	0	0	0
Este	0	0	0	0	1	0	0	0	0	1	0	0
Oeste	0	0	0	3	0	0	0	0	0	0	0	0
Resto Municipios	6	0	5	1	2	2	0	3	4	8	14	1

EN OTRAS COMUNIDADES AUTONOMAS

TOTAL	1	0	0	2	1	0	0	0	0	0	0	0
Andalucía	0	0	0	1	0	0	0	0	0	0	0	0
Aragón	0	0	0	0	0	0	0	0	0	0	0	0
Asturias	0	0	0	0	0	0	0	0	0	0	0	0
Baleares	0	0	0	0	0	0	0	0	0	0	0	0
Canarias	0	0	0	0	0	0	0	0	0	0	0	0
Cantabria	0	0	0	0	0	0	0	0	0	0	0	0
Castilla-León	0	0	0	0	1	0	0	0	0	0	0	0
Castilla-La Mancha	0	0	0	1	0	0	0	0	0	0	0	0
Cataluña	0	0	0	0	0	0	0	0	0	0	0	0
Extremadura	1	0	0	0	0	0	0	0	0	0	0	0
Galicia	0	0	0	0	0	0	0	0	0	0	0	0
Murcia	0	0	0	0	0	0	0	0	0	0	0	0
Navarra	0	0	0	0	0	0	0	0	0	0	0	0
Comunidad Valenciana	0	0	0	0	0	0	0	0	0	0	0	0
País Vasco	0	0	0	0	0	0	0	0	0	0	0	0
Rioja (La)	0	0	0	0	0	0	0	0	0	0	0	0
Ceuta	0	0	0	0	0	0	0	0	0	0	0	0
Melilla	0	0	0	0	0	0	0	0	0	0	0	0

EN EL EXTRANJERO

TOTAL	0	0	0	0	0	0	0	0	0	0	0	0
-------	---	---	---	---	---	---	---	---	---	---	---	---

MATRIMONIOS QUE HAN FIJADO SU RESIDENCIA EN LA COMUNIDAD DE MADRID CLASIFICADOS POR LUGAR DE RESIDENCIA ANTERIOR DEL ESPOSO SEGUN LUGAR DE RESIDENCIA ANTERIOR DE LA ESPOSA

	RESIDENCIA ANTERIOR DEL ESPOSO											
	COMUNIDAD DE MADRID (MUNICIPIOS)											
	Carabaña	Casarrubuelos	Cenicientos	Cercedilla	Cervera del Buitrago	Ciempozuelos	Cobeña	Coimemar de Oreja	Coimemar del Arroyo	Coimemarejo	Coimemar Viejo	Collado Villalba
RESIDENCIA ANTERIOR DE LA ESPOSA												
TOTAL	6	4	10	28	1	53	6	28	4	17	163	152
EN LA COMUNIDAD DE MADRID												
TOTAL	6	4	9	26	1	47	6	27	4	15	160	145
MUNICIPIOS												
Ajalvir	0	0	0	0	0	0	0	0	0	0	0	0
Alamo (El)	0	0	0	0	0	0	0	0	0	0	0	0
Alcalá de Henares	0	0	0	0	0	0	0	0	0	0	1	0
Alcobendas	0	0	0	0	0	0	0	0	0	0	1	0
Alcorcón	0	0	0	0	0	0	0	0	0	0	0	0
Aldea del Fresno	0	0	0	0	0	0	0	0	0	0	0	0
Algete	0	0	0	0	0	0	2	0	0	0	0	0
Alpedrete	0	0	0	0	0	0	0	0	0	1	0	3
Ambite	0	0	0	0	0	0	0	0	0	0	0	0
Anchuelo	0	0	0	0	0	0	0	0	0	0	0	0
Aranjuez	0	0	0	0	0	0	0	2	0	0	0	0
Arganda del Rey	0	0	0	0	0	0	0	0	0	0	0	0
Arroyomolinos	0	0	0	0	0	0	0	0	0	0	0	0
Batres	0	0	0	0	0	0	0	0	0	0	0	1
Becerril de la Sierra	0	0	0	0	0	0	0	0	0	0	0	0
Belmonte del Tajo	0	0	0	0	0	0	0	1	0	0	0	0
Berruoco (El)	0	0	0	0	0	0	0	0	0	0	0	0
Boadilla del Monte	0	0	0	0	0	0	0	0	0	0	0	0
Boalo (El)	0	0	0	0	0	0	0	0	0	0	0	1
Brea de Tajo	0	0	0	0	0	0	0	0	0	0	0	0
Brunete	0	0	0	0	0	0	0	0	0	0	0	0
Buitrago del Lozoya	0	0	0	0	0	0	0	0	0	0	0	0
Bustarviejo	0	0	0	0	0	0	0	0	0	0	0	0
Cabrera (La)	0	0	0	0	0	0	0	0	0	0	0	0
Cadalso de los Vidrios	0	0	0	0	0	0	0	0	0	0	0	0
Camarma de Esteruelas	0	0	0	0	0	0	0	0	0	0	0	0
Campo Real	0	0	0	0	0	0	0	0	0	0	0	0
Canencia	0	0	0	0	0	0	0	0	0	0	0	0
Carabaña	5	0	0	0	0	0	0	0	0	0	0	0
Casarrubuelos	0	1	0	0	0	0	0	0	0	0	0	0
Cenicientos	0	0	5	0	0	0	0	0	0	0	0	0
Cercedilla	0	0	0	21	0	0	0	0	0	0	0	0
Cervera de Buitrago	0	0	0	0	1	0	0	0	0	0	0	0
Ciempozuelos	0	0	0	0	0	33	0	0	0	0	0	0
Cobeña	0	0	0	0	0	0	1	0	0	0	0	0
Coimemar de Oreja	0	0	0	0	0	0	0	16	0	0	0	0
Coimemar del Arroyo	0	0	0	0	0	0	0	0	3	0	0	0
Coimemarejo	0	0	0	0	0	0	0	0	0	7	0	2
Coimemar Viejo	0	0	0	0	0	0	0	0	0	0	125	0
Collado Villalba	0	0	0	1	0	0	0	0	0	1	2	86
Collado-Mediano	0	0	0	0	0	0	0	0	0	0	0	4
Corpa	0	0	0	0	0	0	0	0	0	0	0	0
Costlada	0	0	0	0	0	0	0	0	0	0	0	0
Cubas	0	0	0	0	0	0	0	0	0	0	0	0
Chapinería	0	0	0	0	0	0	0	0	0	0	0	0
Chinchón	0	0	0	0	0	0	0	4	0	0	0	0
Daganzo de Arriba	0	0	0	0	0	0	0	0	0	0	0	0
Escorial (El)	0	0	0	0	0	0	0	0	0	0	0	1
Estremera	0	0	0	0	0	0	0	0	0	0	0	0
Fresnedillas	0	0	0	0	0	0	0	0	0	0	0	0
Fresno de Torote	0	0	0	0	0	0	0	0	0	0	0	0
Fuenlabrada	0	0	0	0	0	0	0	0	0	0	0	0
Fuente el Saz de Jarama	0	0	0	0	0	0	0	0	0	0	0	0

MATRIMONIOS QUE HAN FIJADO SU RESIDENCIA EN LA COMUNIDAD DE MADRID CLASIFICADOS POR LUGAR DE RESIDENCIA ANTERIOR DEL ESPOSO SEGUN LUGAR DE RESIDENCIA ANTERIOR DE LA ESPOSA

	RESIDENCIA ANTERIOR DEL ESPOSO											
	COMUNIDAD DE MADRID (MUNICIPIOS)											
	Carabafia	Casarrubuelos	Cenicientos	Cercedilla	Cervera de Buitrago	Ciempozuelos	Cobeña	Colmenar de Oreja	Colmenar del Arroyo	Colmenarejo	Colmenar Viejo	Collado Villalba
RESIDENCIA ANTERIOR DE LA ESPOSA												
TOTAL	6	4	10	28	1	53	6	28	4	17	163	152
MUNICIPIOS												
Fuentidueña de Tajo	0	0	0	0	0	0	0	0	0	0	0	0
Galapagar	0	0	0	0	0	0	0	0	0	4	0	2
Garganta de los Montes	0	0	0	0	0	0	0	0	0	0	0	0
Gascones	0	0	0	0	0	0	0	0	0	0	0	0
Getafe	0	1	0	0	0	1	0	0	0	0	0	0
Grifón	0	0	0	0	0	0	0	0	0	0	0	0
Guadalix de la Sierra	0	0	0	0	0	0	0	0	0	0	0	0
Guadarrama	0	0	0	2	0	0	0	0	0	0	0	5
Hoyo de Manzanares	0	0	0	0	0	0	0	0	0	0	0	2
Humanes de Madrid	0	0	0	0	0	0	0	0	0	0	0	0
Leganés	0	1	0	0	0	0	0	0	0	0	0	2
Loeches	0	0	0	0	0	0	0	0	0	0	0	0
Lozoyuela-Navas-Sieteiglesias	0	0	0	0	0	0	0	0	0	0	0	0
Madrid	1	1	3	1	0	3	2	3	1	1	26	31
Majadahonda	0	0	0	0	0	0	0	0	0	0	0	1
Manzanares el Real	0	0	0	0	0	0	0	0	0	0	2	0
Meco	0	0	0	0	0	0	0	0	0	0	0	0
Mejorada del Campo	0	0	0	0	0	0	0	0	0	0	0	0
Miraflores de la Sierra	0	0	0	0	0	0	0	0	0	0	0	0
Molar (El)	0	0	0	0	0	0	0	0	0	0	0	0
Molinos (Los)	0	0	0	1	0	0	0	0	0	0	0	0
Moraleja de Enmedio	0	0	0	0	0	0	0	0	0	0	0	0
Moralzarzal	0	0	0	0	0	0	0	0	0	0	0	1
Morata de Tajuña	0	0	0	0	0	0	0	0	0	0	0	0
Móstoles	0	0	0	0	0	0	0	0	0	0	0	0
Navacerrada	0	0	0	0	0	0	0	0	0	0	0	0
Navalafuente	0	0	0	0	0	0	0	0	0	0	0	0
Navalagamella	0	0	0	0	0	0	0	0	0	0	0	0
Navalcarnero	0	0	0	0	0	0	0	0	0	0	0	0
Navas del Rey	0	0	0	0	0	0	0	0	0	0	0	0
Nuevo Baztán	0	0	0	0	0	0	0	0	0	0	0	0
Orusco	0	0	0	0	0	0	0	0	0	0	0	0
Paracuellos de Jarama	0	0	0	0	0	0	0	0	0	0	0	0
Parla	0	0	0	0	0	0	0	0	0	0	0	0
Pedrezuela	0	0	0	0	0	0	0	0	0	0	0	0
Pelayos de la Presa	0	0	0	0	0	0	0	0	0	0	0	0
Perales de Tajuña	0	0	0	0	0	0	0	0	0	0	0	0
Pezuela de las Torres	0	0	0	0	0	0	0	0	0	0	0	0
Pinilla del Valle	0	0	0	0	0	0	0	0	0	0	0	0
Pinto	0	0	0	0	0	4	0	0	0	0	0	0
Piñuecar	0	0	0	0	0	0	0	0	0	0	0	0
Pozuelo de Alarcón	0	0	0	0	0	0	0	0	0	0	0	0
Puentes Viejas	0	0	0	0	0	0	0	0	0	0	0	0
Quijorna	0	0	0	0	0	0	0	0	0	0	0	0
Rascafría	0	0	0	0	0	0	0	0	0	0	0	0
Redueña	0	0	0	0	0	0	0	0	0	0	0	0
Ribatejada	0	0	0	0	0	0	0	0	0	0	0	0
Rivas-Vaciamadrid	0	0	0	0	0	0	0	0	0	0	0	0
Robledo de Chavela	0	0	0	0	0	0	0	0	0	0	0	0
Rozas de Madrid (Las)	0	0	0	0	0	0	0	0	0	1	1	2
Rozas de Puerto Real	0	0	0	0	0	0	0	0	0	0	0	0
San Agustín de Guadalix	0	0	0	0	0	0	0	0	0	0	0	0
San Fernando de Henares	0	0	0	0	0	0	0	0	0	0	0	0
San Lorenzo del Escorial	0	0	0	0	0	0	0	0	0	0	0	0
San Martín de la Vega	0	0	0	0	0	1	0	0	0	0	0	0
San Martín de Valdeiglesias	0	0	1	0	0	0	0	0	0	0	0	0
San Sebastián de los Reyes	0	0	0	0	0	0	0	0	0	0	0	0

MATRIMONIOS QUE HAN FIJADO SU RESIDENCIA EN LA COMUNIDAD DE MADRID CLASIFICADOS POR LUGAR DE RESIDENCIA ANTERIOR DEL ESPOSO SEGUN LUGAR DE RESIDENCIA ANTERIOR DE LA ESPOSA

	RESIDENCIA ANTERIOR DEL ESPOSO											
	COMUNIDAD DE MADRID (MUNICIPIOS)											
	Carabaña	Casarrubuelos	Ceniceros	Cercedilla	Cervera del Buitrago	Ciempozuelos	Cobeña	Colmenar de Oreja	Colmenar del Arroyo	Colmenarejo	Colmenar Viejo	Collado Villalba

RESIDENCIA ANTERIOR DE LA ESPOSA

TOTAL	6	4	10	28	1	53	6	28	4	17	163	152
-------	---	---	----	----	---	----	---	----	---	----	-----	-----

MUNICIPIOS

Santa María de la Alameda	0	0	0	0	0	0	0	0	0	0	0	0
Santorcaz	0	0	0	0	0	0	0	0	0	0	0	0
Santos de la Humosa (Los)	0	0	0	0	0	0	0	0	0	0	0	0
Sevilla la Nueva	0	0	0	0	0	0	0	0	0	0	0	0
Soto del Real	0	0	0	0	0	0	0	0	0	0	0	0
Talamanca de Jarama	0	0	0	0	0	0	0	0	0	0	0	0
Tielmes	0	0	0	0	0	0	0	0	0	0	0	0
Titulcia	0	0	0	0	0	0	0	0	0	0	0	0
Torrejón de Ardoz	0	0	0	0	0	0	0	0	0	0	0	0
Torrejón de la Calzada	0	0	0	0	0	0	0	0	0	0	0	0
Torrejón de Velasco	0	0	0	0	0	0	0	0	0	0	0	0
Torrelaguna	0	0	0	0	0	0	0	0	0	0	0	0
Torrelodones	0	0	0	0	0	0	0	0	0	0	1	1
Torres de la Alameda	0	0	0	0	0	0	0	0	0	0	0	0
Tres Cantos	0	0	0	0	0	0	0	0	0	0	0	0
Valdaracete	0	0	0	0	0	1	0	0	0	0	0	0
Valdeavero	0	0	0	0	0	0	0	0	0	0	0	0
Valdelaguna	0	0	0	0	0	0	1	0	0	0	0	0
Valdemaqueda	0	0	0	0	0	0	0	0	0	0	0	0
Valdemorillo	0	0	0	0	0	0	0	0	0	0	0	0
Valdemoro	0	0	0	0	0	4	0	0	0	0	0	0
Valdeolmos	0	0	0	0	0	0	1	0	0	0	0	0
Valdepiélagos	0	0	0	0	0	0	0	0	0	0	0	0
Valdetorres de Jarama	0	0	0	0	0	0	0	0	0	0	0	0
Valdilecha	0	0	0	0	0	0	0	0	0	0	0	0
Valverde de Alcalá	0	0	0	0	0	0	0	0	0	0	0	0
Velilla de San Antonio	0	0	0	0	0	0	0	0	0	0	0	0
Vellón (El)	0	0	0	0	0	0	0	0	0	0	0	0
Venturada	0	0	0	0	0	0	0	0	0	0	1	0
Villacanejos	0	0	0	0	0	0	0	0	0	0	0	0
Villa del Prado	0	0	0	0	0	0	0	0	0	0	0	0
Villalbilla	0	0	0	0	0	0	0	0	0	0	0	0
Villamanrique de Tajo	0	0	0	0	0	0	0	0	0	0	0	0
Villamanta	0	0	0	0	0	0	0	0	0	0	0	0
Villamantilla	0	0	0	0	0	0	0	0	0	0	0	0
Villanueva de la Cañada	0	0	0	0	0	0	0	0	0	0	0	0
Villanueva de Perales	0	0	0	0	0	0	0	0	0	0	0	0
Villanueva del Pardillo	0	0	0	0	0	0	0	0	0	0	0	0
Villar del Olmo	0	0	0	0	0	0	0	0	0	0	0	0
Villarejo de Salvanés	0	0	0	0	0	0	0	0	0	0	0	0
Villaviciosa de Odón	0	0	0	0	0	0	0	0	0	0	0	0
Villavieja de Lozoya	0	0	0	0	0	0	0	0	0	0	0	0
Zarzalejo	0	0	0	0	0	0	0	0	0	0	0	0

MATRIMONIOS QUE HAN FIJADO SU RESIDENCIA EN LA COMUNIDAD DE MADRID CLASIFICADOS POR LUGAR DE RESIDENCIA ANTERIOR DEL ESPOSO SEGUN LUGAR DE RESIDENCIA ANTERIOR DE LA ESPOSA

	RESIDENCIA ANTERIOR DEL ESPOSO											
	COMUNIDAD DE MADRID (MUNICIPIOS)											
	Carabaña	Casarrubuelos	Cenicientos	Cercedilla	Cervera del Buitrago	Ciempozuelos	Cobeña	Colmenar de Oreja	Colmenar del Arroyo	Colmenarejo	Colmenar Viejo	Collado Villalba
RESIDENCIA ANTERIOR DE LA ESPOSA												
TOTAL	6	4	10	28	1	53	6	28	4	17	163	152
ESTRATOS DE POBLACION												
Menos de 101	0	0	0	0	1	0	0	0	0	0	0	0
De 101 a 500	0	0	0	0	0	0	0	0	3	0	1	1
De 501 a 1.000	0	1	0	0	0	1	0	1	0	0	0	0
De 1.001 a 2.000	5	0	5	0	0	0	2	1	0	0	0	1
De 2.001 a 5.000	0	0	0	22	0	0	0	4	0	8	2	12
De 5.001 a 10.000	0	0	1	2	0	1	0	16	0	4	1	9
De 10.001 a 20.000	0	0	0	0	0	37	2	0	0	0	0	0
De 20.001 a 50.000	0	0	0	1	0	4	0	2	0	2	128	89
De 50.001 a 100.000	0	0	0	0	0	0	0	0	0	0	1	0
De 100.001 a 200.000	0	2	0	0	0	1	0	0	0	0	1	2
Más de 200.000	1	1	3	1	0	3	2	3	1	1	26	31
AMBITOS GEOGRAFICOS												
Area Metropolitana	1	3	3	1	0	8	2	3	1	2	154	36
Madrid	1	1	3	1	0	3	2	3	1	1	26	31
Corona Metropolitana	0	2	0	0	0	5	0	0	0	1	128	5
Norte	0	0	0	0	0	0	0	0	0	0	126	0
Sur	0	2	0	0	0	5	0	0	0	0	0	2
Este	0	0	0	0	0	0	0	0	0	0	1	0
Oeste	0	0	0	0	0	0	0	0	0	1	1	3
Resto Municipios	5	1	6	25	1	39	4	24	3	13	6	109
EN OTRAS COMUNIDADES AUTONOMAS												
TOTAL	0	0	1	2	0	6	0	1	0	2	3	5
Andalucía	0	0	0	0	0	0	0	0	0	0	1	0
Aragón	0	0	0	0	0	0	0	0	0	0	1	0
Asturias	0	0	0	0	0	0	0	0	0	0	0	1
Baleares	0	0	0	0	0	0	0	0	0	0	0	0
Canarias	0	0	0	0	0	0	0	0	0	0	0	0
Cantabria	0	0	0	0	0	0	0	0	0	0	0	0
Castilla-León	0	0	0	2	0	0	0	0	0	0	0	1
Castilla-La Mancha	0	0	0	0	0	5	0	1	0	1	0	1
Cataluña	0	0	0	0	0	0	0	0	0	0	0	0
Extremadura	0	0	1	0	0	0	0	0	0	0	0	1
Galicia	0	0	0	0	0	0	0	0	0	0	0	0
Murcia	0	0	0	0	0	0	0	0	0	0	0	0
Navarra	0	0	0	0	0	0	0	0	0	1	0	0
Comunidad Valenciana	0	0	0	0	0	0	0	0	0	0	1	1
País Vasco	0	0	0	0	0	1	0	0	0	0	0	0
Rioja (La)	0	0	0	0	0	0	0	0	0	0	0	0
Ceuta	0	0	0	0	0	0	0	0	0	0	0	0
Meiella	0	0	0	0	0	0	0	0	0	0	0	0
EN EL EXTRANJERO												
TOTAL	0	0	0	0	0	0	0	0	0	0	0	2

MATRIMONIOS QUE HAN FIJADO SU RESIDENCIA EN LA COMUNIDAD DE MADRID CLASIFICADOS POR LUGAR DE RESIDENCIA ANTERIOR DEL ESPOSO SEGUN LUGAR DE RESIDENCIA ANTERIOR DE LA ESPOSA

	RESIDENCIA ANTERIOR DEL ESPOSO											
	COMUNIDAD DE MADRID (MUNICIPIOS)											
	Collado Mediano	Corpa	Coslada	Cubas	Chapinería	Chinchón	Daganzo de Arriba	Escorial (Ei)	Estremera	Fresnedillas	Fresno del Torote	Fuenlabrada

RESIDENCIA ANTERIOR DE LA ESPOSA

TOTAL 14 1 245 1 8 23 11 50 9 2 0 585

EN LA COMUNIDAD DE MADRID

TOTAL 12 1 233 1 7 23 10 49 7 2 0 566

MUNICIPIOS

Ajalvir	0	0	0	0	0	0	0	0	0	0	0	0
Alamo (Ei)	0	0	0	0	0	0	0	0	0	0	0	0
Alcalá de Henares	0	0	2	0	0	0	1	0	1	0	0	2
Alcobendas	0	0	0	0	0	0	0	0	0	0	0	2
Alcorcón	0	0	1	0	1	0	0	0	0	0	0	4
Aldea del Fresno	0	0	0	0	0	0	0	0	0	0	0	0
Algete	0	0	0	0	0	0	0	0	0	0	0	0
Alpedrete	0	0	0	0	0	0	0	0	0	0	0	0
Ambite	0	0	0	0	0	0	0	0	0	0	0	0
Anchuelo	0	0	0	0	0	0	0	0	0	0	0	0
Aranjuez	0	0	0	0	0	1	0	0	0	0	0	0
Arganda del Rey	0	0	1	0	0	0	0	0	0	0	0	1
Arroyomolinos	0	0	0	0	0	0	0	0	0	0	0	0
Batres	0	0	0	0	0	0	0	0	0	0	0	0
Becerril de la Sierra	0	0	0	0	0	0	0	0	0	0	0	0
Belmonte del Tajo	0	0	0	0	0	1	0	0	0	0	0	0
Berrueco (Ei)	0	0	0	0	0	0	0	0	0	0	0	0
Boadilla del Monte	0	0	0	0	0	0	0	0	0	0	0	0
Boalo (Ei)	0	0	0	0	0	0	0	0	0	0	0	0
Brea de Tajo	0	0	0	0	0	0	0	0	0	0	0	0
Brunete	0	0	0	0	0	0	0	0	0	0	0	0
Buitrago del Lozoya	0	0	0	0	0	0	0	0	0	0	0	0
Bustarviejo	0	0	0	0	0	0	0	0	0	0	0	0
Cabrera (La)	0	0	0	0	0	0	0	0	0	0	0	0
Cadalso de los Vidrios	0	0	0	0	0	0	0	0	0	0	0	0
Camarma de Esteruelas	0	0	0	0	0	0	0	0	0	0	0	0
Campo Real	0	0	0	0	0	0	0	0	0	0	0	0
Canencia	0	0	0	0	0	0	0	0	0	0	0	0
Carabaña	0	0	0	0	0	0	0	0	0	0	0	0
Casarrubuelos	0	0	0	0	0	0	0	0	0	0	0	0
Cenicientos	0	0	0	0	0	0	0	0	0	0	0	0
Cercedilla	1	0	0	0	0	0	0	0	0	0	0	0
Cervera de Buitrago	0	0	0	0	0	0	0	0	0	0	0	0
Ciempozuelos	0	0	0	0	0	1	0	0	0	0	0	0
Cobeña	0	0	0	0	0	0	0	0	0	0	0	0
Colmenar de Oreja	0	0	0	0	0	4	0	0	0	0	0	0
Colmenar del Arroyo	0	0	0	0	0	0	0	0	0	0	0	0
Colmenarejo	0	0	0	0	0	0	0	0	0	0	0	0
Colmenar Viejo	0	0	0	0	0	0	0	0	0	0	0	0
Collado Villaalba	0	0	0	0	0	0	0	2	0	0	0	0
Collado-Mediano	4	0	0	0	0	0	0	0	0	0	0	0
Corpa	0	1	0	0	0	0	0	0	0	0	0	0
Coslada	0	0	136	0	0	0	0	0	0	0	0	1
Cubas	0	0	0	0	0	0	0	0	0	0	0	0
Chapinería	0	0	0	0	3	0	0	0	0	0	0	0
Chinchón	0	0	0	0	0	14	0	0	0	0	0	0
Daganzo de Arriba	0	0	0	0	0	0	8	0	0	0	0	0
Escorial (Ei)	0	0	0	0	0	0	0	30	0	0	0	1
Estremera	0	0	0	0	0	0	0	0	5	0	0	0
Fresnedillas	0	0	0	0	0	0	0	0	0	1	0	0
Fresno de Torote	0	0	0	0	0	0	0	0	0	0	0	0
Fuenlabrada	0	0	0	0	0	0	0	0	0	0	0	387
Fuente el Saz de Jarama	0	0	0	0	0	0	0	0	0	0	0	0

MATRIMONIOS QUE HAN FIJADO SU RESIDENCIA EN LA COMUNIDAD DE MADRID CLASIFICADOS POR LUGAR DE RESIDENCIA ANTERIOR DEL ESPOSO SEGUN LUGAR DE RESIDENCIA ANTERIOR DE LA ESPOSA

	RESIDENCIA ANTERIOR DEL ESPOSO											
	COMUNIDAD DE MADRID (MUNICIPIOS)											
	Collado Mediano	Corpa	Coslada	Cubas	Chapinería	Chinchón	Daganzo de Arriba	Escorial (EI)	Estremera	Fresnedillas	Fresno del Torote	Fuenlabrada

RESIDENCIA ANTERIOR DE LA ESPOSA

TOTAL	14	1	245	1	8	23	11	50	9	2	0	585
MUNICIPIOS												
Fuentidueña de Tajo	0	0	0	0	0	0	0	0	0	0	0	0
Galapagar	0	0	0	0	0	0	0	0	0	0	0	0
Garganta de los Montes	0	0	0	0	0	0	0	0	0	0	0	0
Gascones	0	0	0	0	0	0	0	0	0	0	0	0
Getafe	0	0	1	0	0	0	0	0	0	0	0	13
Grifón	0	0	0	0	0	0	0	0	0	0	0	0
Guadalix de la Sierra	0	0	0	0	0	0	0	0	0	0	0	0
Guadarrama	0	0	0	0	0	0	0	1	0	0	0	0
Hoyo de Manzanares	0	0	0	0	0	0	0	0	0	0	0	0
Humanes de Madrid	0	0	0	0	0	0	0	0	0	0	0	4
Leganés	1	0	3	1	0	0	0	0	0	0	0	34
Loeches	0	0	0	0	0	0	0	0	0	0	0	0
Lozoyuela-Navas-Sieteiglesias	0	0	0	0	0	0	0	0	0	0	0	0
Madrid	5	0	59	0	2	1	1	8	1	1	0	80
Majadahonda	0	0	0	0	0	0	0	0	0	0	0	0
Manzanares el Real	0	0	0	0	0	0	0	0	0	0	0	0
Meco	0	0	0	0	0	0	0	0	0	0	0	0
Mejorada del Campo	0	0	6	0	0	0	0	0	0	0	0	0
Miraflores de la Sierra	0	0	0	0	0	0	0	0	0	0	0	0
Molar (EI)	0	0	0	0	0	0	0	0	0	0	0	0
Molinos (Los)	0	0	0	0	0	0	0	1	0	0	0	0
Moraleja de Enmedio	0	0	0	0	0	0	0	0	0	0	0	4
Moralzarzal	0	0	0	0	0	0	0	0	0	0	0	0
Morata de Tajuña	0	0	0	0	0	0	0	0	0	0	0	0
Móstoles	0	0	1	0	0	0	0	0	0	0	0	18
Navacerrada	1	0	0	0	0	0	0	0	0	0	0	0
Navalafuente	0	0	0	0	0	0	0	0	0	0	0	0
Navalagamella	0	0	0	0	1	0	0	1	0	0	0	0
Navalcarnero	0	0	0	0	0	0	0	0	0	0	0	0
Navas del Rey	0	0	0	0	0	0	0	0	0	0	0	0
Nuevo Baztán	0	0	0	0	0	0	0	0	0	0	0	0
Orusco	0	0	0	0	0	0	0	0	0	0	0	0
Paracuellos de Jarama	0	0	0	0	0	0	0	0	0	0	0	0
Parla	0	0	0	0	0	0	0	0	0	0	0	7
Pedrezuela	0	0	0	0	0	0	0	0	0	0	0	0
Pelayos de la Presa	0	0	0	0	0	0	0	0	0	0	0	0
Perales de Tajuña	0	0	0	0	0	0	0	0	0	0	0	0
Pezuela de las Torres	0	0	0	0	0	0	0	0	0	0	0	0
Pinilla del Valle	0	0	0	0	0	0	0	0	0	0	0	0
Pinto	0	0	0	0	0	0	0	0	0	0	0	2
Piñuecar	0	0	0	0	0	0	0	0	0	0	0	0
Pozuelo de Alarcón	0	0	1	0	0	0	0	0	0	0	0	1
Puentes Viejas	0	0	0	0	0	0	0	0	0	0	0	0
Quijorna	0	0	0	0	0	0	0	0	0	0	0	0
Rascafría	0	0	0	0	0	0	0	0	0	0	0	0
Redueña	0	0	0	0	0	0	0	0	0	0	0	0
Ribatejada	0	0	0	0	0	0	0	0	0	0	0	0
Rivas-Vaciamadrid	0	0	0	0	0	0	0	0	0	0	0	0
Robledo de Chavea	0	0	0	0	0	0	0	0	0	0	0	0
Rozas de Madrid (Las)	0	0	1	0	0	0	0	0	0	0	0	0
Rozas de Puerto Real	0	0	0	0	0	0	0	0	0	0	0	0
San Agustín de Guadalix	0	0	0	0	0	0	0	0	0	0	0	0
San Fernando de Henares	0	0	17	0	0	0	0	0	0	0	0	0
San Lorenzo del Escorial	0	0	0	0	0	0	0	6	0	0	0	0
San Martín de la Vega	0	0	0	0	0	0	0	0	0	0	0	0
San Martín de Valdeiglesias	0	0	0	0	0	0	0	0	0	0	0	0
San Sebastián de los Reyes	0	0	0	0	0	0	0	0	0	0	0	2

MATRIMONIOS QUE HAN FIJADO SU RESIDENCIA EN LA COMUNIDAD DE MADRID CLASIFICADOS POR LUGAR DE RESIDENCIA ANTERIOR DEL ESPOSO SEGUN LUGAR DE RESIDENCIA ANTERIOR DE LA ESPOSA

	RESIDENCIA ANTERIOR DEL ESPOSO											
	COMUNIDAD DE MADRID (MUNICIPIOS)											
	Collado Mediano	Corpa	Coslada	Cubas	Chapinería	Chinchón	Daganzo de Arriba	Escorial (E)	Estremera	Fresnedillas	Fresno del Torote	Fuenlabrada

RESIDENCIA ANTERIOR DE LA ESPOSA

TOTAL	14	1	245	1	8	23	11	50	9	2	0	585
MUNICIPIOS												
Santa María de la Alameda	0	0	0	0	0	0	0	0	0	0	0	0
Santorcaz	0	0	0	0	0	0	0	0	0	0	0	0
Santos de la Humosa (Los)	0	0	0	0	0	0	0	0	0	0	0	0
Sevilla la Nueva	0	0	0	0	0	0	0	0	0	0	0	0
Soto del Real	0	0	0	0	0	0	0	0	0	0	0	0
Talamanca de Jarama	0	0	0	0	0	0	0	0	0	0	0	0
Tielmes	0	0	0	0	0	0	0	0	0	0	0	0
Titulcia	0	0	0	0	0	0	0	0	0	0	0	0
Torrejón de Ardoz	0	0	3	0	0	0	0	0	0	0	0	0
Torrejón de la Calzada	0	0	0	0	0	0	0	0	0	0	0	0
Torrejón de Velasco	0	0	0	0	0	0	0	0	0	0	0	0
Torrelaguna	0	0	0	0	0	0	0	0	0	0	0	0
Torrelorones	0	0	0	0	0	0	0	0	0	0	0	0
Torres de la Alameda	0	0	0	0	0	0	0	0	0	0	0	0
Tres Cantos	0	0	0	0	0	0	0	0	0	0	0	1
Valdaracete	0	0	0	0	0	0	0	0	0	0	0	0
Valdeavero	0	0	0	0	0	0	0	0	0	0	0	0
Valdelaguna	0	0	0	0	0	0	0	0	0	0	0	0
Valdemaqueda	0	0	0	0	0	0	0	0	0	0	0	0
Valdemorillo	0	0	0	0	0	0	0	0	0	0	0	0
Valdemoro	0	0	0	0	0	1	0	0	0	0	0	2
Valdeolmos	0	0	0	0	0	0	0	0	0	0	0	0
Valdepiélagos	0	0	0	0	0	0	0	0	0	0	0	0
Vaidetorres de Jarama	0	0	0	0	0	0	0	0	0	0	0	0
Vaidilecha	0	0	0	0	0	0	0	0	0	0	0	0
Valverde de Alcalá	0	0	0	0	0	0	0	0	0	0	0	0
Vellilla de San Antonio	0	0	1	0	0	0	0	0	0	0	0	0
Vellón (E)	0	0	0	0	0	0	0	0	0	0	0	0
Venturada	0	0	0	0	0	0	0	0	0	0	0	0
Villaconejos	0	0	0	0	0	0	0	0	0	0	0	0
Villa del Prado	0	0	0	0	0	0	0	0	0	0	0	0
Villalbilla	0	0	0	0	0	0	0	0	0	0	0	0
Villamanrique de Tajo	0	0	0	0	0	0	0	0	0	0	0	0
Villamanta	0	0	0	0	0	0	0	0	0	0	0	0
Villamantilla	0	0	0	0	0	0	0	0	0	0	0	0
Villanueva de la Cañada	0	0	0	0	0	0	0	0	0	0	0	0
Villanueva de Perales	0	0	0	0	0	0	0	0	0	0	0	0
Villanueva del Pardillo	0	0	0	0	0	0	0	0	0	0	0	0
Villar del Olmo	0	0	0	0	0	0	0	0	0	0	0	0
Villarejo de Salvanes	0	0	0	0	0	0	0	0	0	0	0	0
Villaviciosa de Odón	0	0	0	0	0	0	0	0	0	0	0	0
Villavieja de Lozoya	0	0	0	0	0	0	0	0	0	0	0	0
Zarzalejo	0	0	0	0	0	0	0	0	0	0	0	0

MATRIMONIOS QUE HAN FIJADO SU RESIDENCIA EN LA COMUNIDAD DE MADRID CLASIFICADOS POR LUGAR DE RESIDENCIA ANTERIOR DEL ESPOSO SEGUN LUGAR DE RESIDENCIA ANTERIOR DE LA ESPOSA

	RESIDENCIA ANTERIOR DEL ESPOSO											
	COMUNIDAD DE MADRID (MUNICIPIOS)											
	Collado Mediano	Corpa	Costlada	Cubas	Chapinería	Chinchón	Daganzo de Arriba	Escorial (EI)	Estremera	Fresnedillas	Fresno del Torote	Fuenlabrada
RESIDENCIA ANTERIOR DE LA ESPOSA												
TOTAL	14	1	245	1	8	23	11	50	9	2	0	585
ESTRATOS DE POBLACION												
Menos de 101	0	0	0	0	0	0	0	0	0	0	0	0
De 101 a 500	0	1	0	0	0	0	0	0	0	1	0	0
De 501 a 1.000	0	0	0	0	4	0	0	1	0	0	0	0
De 1.001 a 2.000	1	0	0	0	0	1	8	0	5	0	0	4
De 2.001 a 5.000	5	0	1	0	0	14	0	1	0	0	0	0
De 5.001 a 10.000	0	0	0	0	0	4	0	37	0	0	0	5
De 10.001 a 20.000	0	0	6	0	0	2	0	0	0	0	0	3
De 20.001 a 50.000	0	0	20	0	0	1	0	2	0	0	0	4
De 50.001 a 100.000	0	0	139	0	0	0	0	0	0	0	0	12
De 100.001 a 200.000	1	0	8	1	1	0	1	0	1	0	0	458
Más de 200.000	5	0	59	0	2	1	1	8	1	1	0	80
AMBITOS GEOGRAFICOS												
Area Metropolitana	6	0	232	1	3	1	2	8	2	1	0	554
Madrid	5	0	59	0	2	1	1	8	1	1	0	80
Corona Metropolitana	1	0	173	1	1	0	1	0	1	0	0	474
Norte	0	0	0	0	0	0	0	0	0	0	0	5
Sur	1	0	6	1	1	0	0	0	0	0	0	465
Este	0	0	165	0	0	0	1	0	1	0	0	3
Oeste	0	0	2	0	0	0	0	0	0	0	0	1
Resto Municipios	6	1	1	0	4	22	8	41	5	1	0	12
EN OTRAS COMUNIDADES AUTONOMAS												
TOTAL	2	0	11	0	1	0	1	0	2	0	0	19
Andalucía	1	0	4	0	0	0	1	0	0	0	0	4
Aragón	0	0	1	0	0	0	0	0	0	0	0	0
Asturias	0	0	0	0	0	0	0	0	0	0	0	1
Baleares	0	0	0	0	0	0	0	0	0	0	0	0
Canarias	0	0	0	0	0	0	0	0	0	0	0	0
Cantabria	0	0	0	0	0	0	0	0	0	0	0	0
Castilla-León	1	0	2	0	0	0	0	0	0	0	0	1
Castilla-La Mancha	0	0	0	0	0	0	0	0	2	0	0	6
Cataluña	0	0	1	0	0	0	0	0	0	0	0	0
Extremadura	0	0	1	0	1	0	0	0	0	0	0	5
Galicia	0	0	1	0	0	0	0	0	0	0	0	0
Murcia	0	0	1	0	0	0	0	0	0	0	0	0
Navarra	0	0	0	0	0	0	0	0	0	0	0	1
Comunidad Valenciana	0	0	0	0	0	0	0	0	0	0	0	1
País Vasco	0	0	0	0	0	0	0	0	0	0	0	0
Rioja (La)	0	0	0	0	0	0	0	0	0	0	0	0
Ceuta	0	0	0	0	0	0	0	0	0	0	0	0
Melilla	0	0	0	0	0	0	0	0	0	0	0	0
EN EL EXTRANJERO												
TOTAL	0	0	1	0	0	0	0	1	0	0	0	0

MATRIMONIOS QUE HAN FIJADO SU RESIDENCIA EN LA COMUNIDAD DE MADRID CLASIFICADOS POR LUGAR DE RESIDENCIA ANTERIOR DEL ESPOSO SEGUN LUGAR DE RESIDENCIA ANTERIOR DE LA ESPOSA

	RESIDENCIA ANTERIOR DEL ESPOSO											
	COMUNIDAD DE MADRID (MUNICIPIOS)											
	Fuente el Saz del Jarama	Fuentidueña del Tajo	Galapagar	Garganta de los Montes	Gargantilla del Lozoya	Gascones	Getafe	Griñón	Guadalix de la Sierra	Guadarrama	Hiruela (La)	Horcajo de la Sierra

RESIDENCIA ANTERIOR DE LA ESPOSA

TOTAL 10 11 62 3 0 1 683 15 12 41 0 0

EN LA COMUNIDAD DE MADRID

TOTAL 10 9 60 3 0 1 649 15 11 36 0 0

MUNICIPIOS

Ajalvir	0	0	0	0	0	0	0	0	0	0	0	0
Alamo (Ei)	0	0	0	0	0	0	0	1	0	0	0	0
Arcalá de Henares	0	0	1	0	0	0	2	0	0	0	0	0
Alcobendas	0	0	0	0	0	0	0	0	0	0	0	0
Alcorcón	0	0	0	0	0	0	5	0	0	0	0	0
Aldea del Fresno	0	0	0	0	0	0	0	0	0	0	0	0
Algete	0	0	0	0	0	0	0	0	0	0	0	0
Alpedrete	0	0	0	0	0	0	0	0	0	0	0	0
Ambite	0	0	0	0	0	0	0	0	0	0	0	0
Anchuelo	0	0	0	0	0	0	0	0	0	0	0	0
Aranjuez	0	0	0	0	0	0	0	0	0	0	0	0
Arganda del Rey	0	0	0	0	0	0	0	0	0	0	0	0
Arroyomolinos	0	0	0	0	0	0	1	0	0	0	0	0
Batres	0	0	0	0	0	0	0	0	0	0	0	0
Becerril de la Sierra	0	0	0	0	0	0	0	0	0	0	0	0
Belmonte del Tajo	0	0	0	0	0	0	0	0	0	0	0	0
Berrueco (Ei)	0	0	0	0	0	0	0	0	0	0	0	0
Boadilla del Monte	0	0	1	0	0	0	0	0	0	0	0	0
Boalo (Ei)	0	0	0	0	0	0	0	0	0	0	0	0
Brea de Tajo	0	0	0	0	0	0	0	0	0	0	0	0
Brunete	0	0	0	0	0	0	0	0	0	0	0	0
Buitrago del Lozoya	0	0	0	0	0	0	0	0	0	0	0	0
Bustarviejo	0	0	0	0	0	0	0	0	0	0	0	0
Cabrera (La)	0	0	0	0	0	0	0	0	0	0	0	0
Cadalso de los Vidrios	0	0	0	0	0	0	0	0	0	0	0	0
Camarma de Esteruelas	0	0	0	0	0	0	0	0	0	0	0	0
Campo Real	0	0	0	0	0	0	0	0	0	0	0	0
Canencia	0	0	0	0	0	0	0	0	0	0	0	0
Carabaña	0	0	0	0	0	0	0	0	0	0	0	0
Casarrubuelos	0	0	0	0	0	0	0	1	0	0	0	0
Cenicientos	0	0	0	0	0	0	0	0	0	0	0	0
Cercedilla	0	0	0	0	0	0	0	0	0	1	0	0
Cervera de Buitrago	0	0	0	0	0	0	0	0	0	0	0	0
Ciempozuelos	0	0	0	0	0	0	0	0	0	0	0	0
Cobefia	0	0	0	0	0	0	0	0	0	0	0	0
Colmenar de Oreja	0	0	0	0	0	0	0	0	0	0	0	0
Colmenar del Arroyo	0	0	0	0	0	0	0	0	0	0	0	0
Colmenarejo	0	0	3	0	0	0	0	0	0	0	0	0
Colmenar Viejo	0	0	0	0	0	0	0	0	0	0	0	0
Collado Villaiba	0	0	4	0	0	0	1	0	0	0	0	0
Collado-Mediano	0	0	0	0	0	0	0	0	0	0	0	0
Corpa	0	0	0	0	0	0	0	0	0	0	0	0
Coslada	0	0	0	0	0	0	0	0	0	0	0	0
Cubas	0	0	0	0	0	0	0	2	0	0	0	0
Chapinería	0	0	0	0	0	0	0	0	0	0	0	0
Chinchón	0	0	0	0	0	0	0	0	0	0	0	0
Daganzo de Arriba	0	0	0	0	0	0	0	0	0	0	0	0
Escorial (Ei)	0	0	0	0	0	0	0	0	0	0	0	0
Estremera	0	0	0	0	0	0	0	0	0	0	0	0
Fresnedillas	0	0	0	0	0	0	0	0	0	0	0	0
Fresno de Torote	0	0	0	0	0	0	0	0	0	0	0	0
Fuenlabrada	0	0	0	0	0	0	12	1	0	0	0	0
Fuente el Saz de Jarama	4	0	0	0	0	0	0	0	0	0	0	0

MATRIMONIOS QUE HAN FIJADO SU RESIDENCIA EN LA COMUNIDAD DE MADRID CLASIFICADOS POR LUGAR DE RESIDENCIA ANTERIOR DEL ESPOSO SEGUN LUGAR DE RESIDENCIA ANTERIOR DE LA ESPOSA

	RESIDENCIA ANTERIOR DEL ESPOSO											
	COMUNIDAD DE MADRID (MUNICIPIOS)											
	Fuente el Saz del Jarama	Fuentidueña del Tajo	Galapagar	Garganta de los Montes	Gargantilla del Lozoya	Gascones	Getafe	Griñón	Guadalix de la Sierra	Guadarrama	Hiruela (La)	Horcajo de la Sierra

RESIDENCIA ANTERIOR DE LA ESPOSA

TOTAL	10	11	62	3	0	1	683	15	12	41	0	0
MUNICIPIOS												
Fuentidueña de Tajo	0	6	0	0	0	0	0	0	0	0	0	0
Galapagar	0	0	40	0	0	0	0	0	0	0	0	0
Garganta de los Montes	0	0	0	1	0	0	0	0	0	0	0	0
Gascones	0	0	0	0	0	1	0	0	0	0	0	0
Getafe	0	0	0	0	0	0	481	1	0	0	0	0
Griñón	0	0	0	0	0	0	2	4	0	0	0	0
Guadalix de la Sierra	0	0	0	0	0	0	0	0	9	0	0	0
Guadarrama	0	0	0	0	0	0	0	0	0	21	0	0
Hoyo de Manzanares	0	0	0	0	0	0	0	0	0	0	0	0
Humanes de Madrid	0	0	0	0	0	0	0	1	0	0	0	0
Leganés	0	0	0	0	0	0	19	0	0	1	0	0
Loeches	0	0	0	0	0	0	0	0	0	0	0	0
Lozoyuela-Navas-Sieteiglesias	0	0	0	0	0	0	0	0	0	0	0	0
Madrid	3	3	7	2	0	0	89	2	1	8	0	0
Majadahonda	0	0	0	0	0	0	0	0	0	0	0	0
Manzanares el Real	0	0	0	0	0	0	0	0	0	0	0	0
Meco	0	0	0	0	0	0	0	0	0	0	0	0
Mejorada del Campo	0	0	0	0	0	0	1	0	0	0	0	0
Miraflores de la Sierra	0	0	0	0	0	0	0	0	0	0	0	0
Molar (El)	0	0	0	0	0	0	0	0	0	0	0	0
Molinos (Los)	0	0	0	0	0	0	0	0	0	1	0	0
Moraleja de Enmedio	0	0	0	0	0	0	0	0	0	0	0	0
Moralzarzal	0	0	1	0	0	0	0	0	0	0	0	0
Morata de Tajuña	0	0	0	0	0	0	1	0	0	0	0	0
Móstoles	0	0	0	0	0	0	3	0	0	0	0	0
Navacerrada	0	0	0	0	0	0	0	0	0	0	0	0
Navalafuente	0	0	0	0	0	0	0	0	0	0	0	0
Navalagamella	0	0	0	0	0	0	0	0	0	0	0	0
Navalcarnero	0	0	0	0	0	0	0	0	0	0	0	0
Navas del Rey	0	0	0	0	0	0	0	0	0	0	0	0
Nuevo Baztán	0	0	0	0	0	0	0	0	0	0	0	0
Orusco	0	0	0	0	0	0	0	0	0	0	0	0
Paracuellos de Jarama	0	0	0	0	0	0	0	0	0	0	0	0
Parla	0	0	1	0	0	0	19	1	0	0	0	0
Pedrezuela	0	0	0	0	0	0	0	0	0	0	0	0
Pelayos de la Presa	0	0	0	0	0	0	0	0	0	0	0	0
Perales de Tajuña	0	0	0	0	0	0	0	0	0	0	0	0
Pezuela de las Torres	0	0	0	0	0	0	0	0	0	0	0	0
Pinilla del Valle	0	0	0	0	0	0	0	0	0	0	0	0
Pinto	0	0	0	0	0	0	5	0	0	0	0	0
Piñuecar	0	0	0	0	0	0	0	0	0	0	0	0
Pozuelo de Alarcón	0	0	0	0	0	0	3	0	0	0	0	0
Puentes Viejas	0	0	0	0	0	0	0	0	0	0	0	0
Quijorna	0	0	0	0	0	0	0	0	0	0	0	0
Rascafría	0	0	0	0	0	0	0	0	0	0	0	0
Redueña	0	0	0	0	0	0	0	0	0	0	0	0
Ribatejada	0	0	0	0	0	0	0	0	0	0	0	0
Rivas-Vaciamadrid	0	0	0	0	0	0	0	0	0	0	0	0
Robledo de Chavela	0	0	0	0	0	0	0	0	0	0	0	0
Rozas de Madrid (Las)	0	0	0	0	0	0	0	0	0	2	0	0
Rozas de Puerto Real	0	0	0	0	0	0	0	0	0	0	0	0
San Agustín de Guadalix	0	0	0	0	0	0	0	0	0	0	0	0
San Fernando de Henares	0	0	0	0	0	0	0	0	0	0	0	0
San Lorenzo del Escorial	0	0	0	0	0	0	1	0	0	2	0	0
San Martín de la Vega	0	0	0	0	0	0	2	0	0	0	0	0
San Martín de Valdeiglesias	0	0	0	0	0	0	0	0	0	0	0	0
San Sebastián de los Reyes	0	0	0	0	0	0	0	0	0	0	0	0

MATRIMONIOS QUE HAN FIJADO SU RESIDENCIA EN LA COMUNIDAD DE MADRID CLASIFICADOS POR LUGAR DE RESIDENCIA ANTERIOR DEL ESPOSO SEGUN LUGAR DE RESIDENCIA ANTERIOR DE LA ESPOSA

	RESIDENCIA ANTERIOR DEL ESPOSO											
	COMUNIDAD DE MADRID (MUNICIPIOS)											
	Fuente el Saz del Jarama	Fuenti- dueña del Tajo	Galapagar	Garganta de los Montes	Gargantilla del Lozoya	Gascones	Getafe	Griñón	Guadalix de la Sierra	Guada- rrama	Hiruela (La)	Horcajo de la Sierra

RESIDENCIA ANTERIOR DE LA ESPOSA

TOTAL	10	11	62	3	0	1	683	15	12	41	0	0
-------	----	----	----	---	---	---	-----	----	----	----	---	---

MUNICIPIOS

Santa María de la Alameda	0	0	0	0	0	0	0	0	0	0	0	0
Santorcaz	0	0	0	0	0	0	0	0	0	0	0	0
Santos de la Humosa (Los)	0	0	0	0	0	0	0	0	0	0	0	0
Sevilla la Nueva	0	0	0	0	0	0	0	0	0	0	0	0
Soto del Real	0	0	0	0	0	0	0	0	0	0	0	0
Talamanca de Jarama	0	0	0	0	0	0	0	0	0	0	0	0
Tielmes	0	0	0	0	0	0	0	0	0	0	0	0
Titulcia	0	0	0	0	0	0	0	0	0	0	0	0
Torrejón de Ardoz	0	0	0	0	0	0	0	0	0	0	0	0
Torrejón de la Calzada	0	0	0	0	0	0	0	1	0	0	0	0
Torrejón de Velasco	0	0	0	0	0	0	0	0	0	0	0	0
Torrelaguna	0	0	0	0	0	0	0	0	0	0	0	0
Torrelorones	0	0	2	0	0	0	0	0	0	0	0	0
Torres de la Alameda	0	0	0	0	0	0	1	0	0	0	0	0
Tres Cantos	0	0	0	0	0	0	0	0	0	0	0	0
Valdaracete	0	0	0	0	0	0	0	0	0	0	0	0
Valdeavero	0	0	0	0	0	0	0	0	0	0	0	0
Valdelaguna	0	0	0	0	0	0	0	0	0	0	0	0
Valdemaqueda	0	0	0	0	0	0	0	0	0	0	0	0
Valdemorillo	0	0	0	0	0	0	0	0	0	0	0	0
Valdemoro	0	0	0	0	0	0	1	0	0	0	0	0
Valdeolmos	0	0	0	0	0	0	0	0	0	0	0	0
Valdepiélagos	0	0	0	0	0	0	0	0	0	0	0	0
Valdetorres de Jarama	3	0	0	0	0	0	0	0	0	0	0	0
Valdilecha	0	0	0	0	0	0	0	0	0	0	0	0
Valverde de Alcalá	0	0	0	0	0	0	0	0	0	0	0	0
Velilla de San Antonio	0	0	0	0	0	0	0	0	0	0	0	0
Vellón (El)	0	0	0	0	0	0	0	0	1	0	0	0
Venturada	0	0	0	0	0	0	0	0	0	0	0	0
Villaconejos	0	0	0	0	0	0	0	0	0	0	0	0
Villa del Prado	0	0	0	0	0	0	0	0	0	0	0	0
Villalbilla	0	0	0	0	0	0	0	0	0	0	0	0
Villamanrique de Tajo	0	0	0	0	0	0	0	0	0	0	0	0
Villamanta	0	0	0	0	0	0	0	0	0	0	0	0
Villamantilla	0	0	0	0	0	0	0	0	0	0	0	0
Villanueva de la Cañada	0	0	0	0	0	0	0	0	0	0	0	0
Villanueva de Perales	0	0	0	0	0	0	0	0	0	0	0	0
Villanueva del Pardillo	0	0	0	0	0	0	0	0	0	0	0	0
Villar del Olmo	0	0	0	0	0	0	0	0	0	0	0	0
Villarejo de Salván	0	0	0	0	0	0	0	0	0	0	0	0
Villaviciosa de Odón	0	0	0	0	0	0	0	0	0	0	0	0
Villavieja de Lozoya	0	0	0	0	0	0	0	0	0	0	0	0
Zarzalejo	0	0	0	0	0	0	0	0	0	0	0	0

MATRIMONIOS QUE HAN FIJADO SU RESIDENCIA EN LA COMUNIDAD DE MADRID CLASIFICADOS POR LUGAR DE RESIDENCIA ANTERIOR DEL ESPOSO SEGUN LUGAR DE RESIDENCIA ANTERIOR DE LA ESPOSA

	RESIDENCIA ANTERIOR DEL ESPOSO											
	COMUNIDAD DE MADRID (MUNICIPIOS)											
	Fuente el Saz del Jarama	Fuente-duña del Tajo	Galapagar	Garganta de los Montes	Gargantilla del Lozoya	Gascones	Getafe	Griñón	Guadalix de la Sierra	Guadarrama	Hiruela (La)	Horcajo de la Sierra

RESIDENCIA ANTERIOR DE LA ESPOSA

TOTAL	10	11	62	3	0	1	683	15	12	41	0	0
-------	----	----	----	---	---	---	-----	----	----	----	---	---

ESTRATOS DE POBLACION

Menos de 101	0	0	0	0	0	0	0	0	0	0	0	0
De 101 a 500	0	0	0	1	0	1	0	0	0	0	0	0
De 501 a 1.000	0	0	0	0	0	0	0	3	1	0	0	0
De 1.001 a 2.000	3	6	0	0	0	0	1	1	9	0	0	0
De 2.001 a 5.000	4	0	4	0	0	0	3	5	0	2	0	0
De 5.001 a 10.000	0	0	42	0	0	0	4	1	0	23	0	0
De 10.001 a 20.000	0	0	1	0	0	0	2	0	0	0	0	0
De 20.001 a 50.000	0	0	4	0	0	0	9	0	0	2	0	0
De 50.001 a 100.000	0	0	1	0	0	0	19	1	0	0	0	0
De 100.001 a 200.000	0	0	1	0	0	0	522	2	0	1	0	0
Más de 200.000	3	3	7	2	0	0	89	2	1	8	0	0

AMBITOS GEOGRAFICOS

Area Metropolitana	3	3	10	2	0	0	639	5	1	11	0	0
Madrid	3	3	7	2	0	0	89	2	1	8	0	0
Corona Metropolitana	0	0	3	0	0	0	550	3	0	3	0	0
Norte	0	0	0	0	0	0	0	0	0	0	0	0
Sur	0	0	1	0	0	0	544	3	0	1	0	0
Este	0	0	1	0	0	0	3	0	0	0	0	0
Oeste	0	0	1	0	0	0	3	0	0	2	0	0
Resto Municipios	7	6	50	1	0	1	10	10	10	25	0	0

EN OTRAS COMUNIDADES AUTONOMAS

TOTAL	0	2	2	0	0	0	32	0	1	5	0	0
Andalucía	0	1	0	0	0	0	8	0	0	0	0	0
Aragón	0	0	0	0	0	0	1	0	1	1	0	0
Asturias	0	0	0	0	0	0	0	0	0	0	0	0
Baleares	0	0	0	0	0	0	0	0	0	0	0	0
Canarias	0	0	0	0	0	0	0	0	0	0	0	0
Cantabria	0	0	0	0	0	0	0	0	0	0	0	0
Castilla-León	0	0	1	0	0	0	3	0	0	1	0	0
Castilla-La Mancha	0	1	0	0	0	0	11	0	0	0	0	0
Cataluña	0	0	0	0	0	0	0	0	0	0	0	0
Extremadura	0	0	0	0	0	0	4	0	0	1	0	0
Galicia	0	0	0	0	0	0	1	0	0	0	0	0
Murcia	0	0	0	0	0	0	3	0	0	1	0	0
Navarra	0	0	0	0	0	0	0	0	0	0	0	0
Comunidad Valenciana	0	0	0	0	0	0	0	0	0	0	0	0
País Vasco	0	0	1	0	0	0	1	0	0	1	0	0
Rioja (La)	0	0	0	0	0	0	0	0	0	0	0	0
Ceuta	0	0	0	0	0	0	0	0	0	0	0	0
Melilla	0	0	0	0	0	0	0	0	0	0	0	0

EN EL EXTRANJERO

TOTAL	0	0	0	0	0	0	2	0	0	0	0	0
-------	---	---	---	---	---	---	---	---	---	---	---	---

MATRIMONIOS QUE HAN FIJADO SU RESIDENCIA EN LA COMUNIDAD DE MADRID CLASIFICADOS POR LUGAR DE RESIDENCIA ANTERIOR DEL ESPOSO SEGUN LUGAR DE RESIDENCIA ANTERIOR DE LA ESPOSA

	RESIDENCIA ANTERIOR DEL ESPOSO											
	COMUNIDAD DE MADRID (MUNICIPIOS)											
	Horcajuelo de la Sierra	Hoyo de Manzanares	Humanes de Madrid	Leganés	Loeches	Lozoya	Lozoyuela-Navas Siete-iglesias	Madarcos	Madrid	Majadahonda	Manzanares el Real	Meco

RESIDENCIA ANTERIOR DE LA ESPOSA

TOTAL	0	33	38	807	11	2	1	1	18464	115	19	20
-------	---	----	----	-----	----	---	---	---	-------	-----	----	----

EN LA COMUNIDAD DE MADRID

TOTAL	0	33	37	786	10	2	0	0	17462	110	19	20
-------	---	----	----	-----	----	---	---	---	-------	-----	----	----

MUNICIPIOS

Ajalvir	0	0	0	0	0	0	0	0	2	0	0	0
Alamo (El)	0	0	0	0	0	0	0	0	2	0	0	0
Alcalá de Henares	0	0	1	2	0	0	0	0	55	0	0	0
Alcobendas	0	0	0	3	0	0	0	0	83	0	1	0
Alcorcón	0	0	0	16	0	0	0	0	161	2	0	0
Aldea del Fresno	0	0	0	0	0	0	0	0	1	0	0	0
Algete	0	0	0	0	0	0	0	0	5	0	0	0
Alpedrete	0	0	0	1	0	0	0	0	1	0	0	0
Ambite	0	0	0	0	0	0	0	0	0	0	0	0
Anchuelo	0	0	0	0	0	0	0	0	0	0	0	0
Aranjuez	0	0	0	0	0	0	0	0	6	0	0	0
Arganda del Rey	0	0	0	2	0	0	0	0	21	1	0	0
Arroyomolinos	0	0	0	0	0	0	0	0	0	0	0	0
Batres	0	0	0	0	0	0	0	0	0	0	0	0
Becerril de la Sierra	0	0	0	0	0	0	0	0	1	0	0	0
Belmonte del Tajo	0	0	0	0	0	0	0	0	0	0	0	0
Berruoco (El)	0	0	0	0	0	0	0	0	0	0	0	0
Boadilla del Monte	0	0	0	0	0	0	0	0	29	1	0	0
Boalo (El)	0	0	0	0	0	0	0	0	0	0	1	0
Brea de Tajo	0	0	0	0	0	0	0	0	0	0	0	0
Brunete	0	0	0	0	0	0	0	0	2	0	0	0
Buitrago del Lozoya	0	0	0	0	0	0	0	0	1	0	0	0
Bustarviejo	0	0	0	0	0	0	0	0	1	0	0	0
Cabrera (La)	0	0	0	0	0	0	0	0	0	0	0	0
Cadalso de los Vidrios	0	0	0	0	0	0	0	0	0	0	0	0
Camarma de Esteruelas	0	0	0	0	0	0	0	0	0	0	0	0
Campo Real	0	0	0	0	1	0	0	0	1	0	0	0
Canencia	0	0	0	0	0	0	0	0	2	0	0	0
Carabaña	0	0	0	0	0	0	0	0	1	0	0	0
Casarrubuelos	0	0	0	0	0	0	0	0	0	0	0	0
Cenicientos	0	0	0	1	0	0	0	0	2	0	0	0
Cercedilla	0	0	0	0	0	0	0	0	7	0	0	0
Cervera de Buitrago	0	0	0	0	0	0	0	0	0	0	0	0
Ciempozuelos	0	0	0	1	0	0	0	0	3	0	0	0
Cobefía	0	0	0	0	0	0	0	0	0	0	0	0
Colmenar de Oreja	0	0	0	0	0	0	0	0	3	0	0	0
Colmenar del Arroyo	0	0	0	0	0	0	0	0	0	0	0	0
Colmenarejo	0	0	0	0	0	0	0	0	0	0	0	0
Colmenar Viejo	0	1	0	0	0	0	0	0	20	0	0	0
Collado Villaiba	0	0	0	0	0	0	0	0	21	1	1	0
Collado-Mediano	0	0	0	0	0	0	0	0	2	0	0	0
Corpa	0	0	0	0	0	0	0	0	0	0	0	0
Costlada	0	0	0	0	0	0	0	0	62	0	0	1
Cubas	0	0	0	0	0	0	0	0	0	0	0	0
Chapinería	0	0	0	0	0	0	0	0	0	0	0	0
Chinchón	0	0	0	0	0	0	0	0	2	0	0	0
Daganzo de Arriba	0	0	0	0	0	0	0	0	1	0	0	0
Escorial (El)	0	0	0	0	0	0	0	0	5	0	0	0
Estremera	0	0	0	0	0	0	0	0	0	0	0	0
Fresnedillas	0	0	0	0	0	0	0	0	1	0	0	0
Fresno de Torote	0	0	0	0	0	0	0	0	0	0	0	1
Fuenlabrada	0	0	7	34	0	0	0	0	72	0	0	0
Fuente el Saz de Jarama	0	0	0	0	0	0	0	0	1	0	0	0

MATRIMONIOS QUE HAN FIJADO SU RESIDENCIA EN LA COMUNIDAD DE MADRID CLASIFICADOS POR LUGAR DE RESIDENCIA ANTERIOR DEL ESPOSO SEGUN LUGAR DE RESIDENCIA ANTERIOR DE LA ESPOSA

	RESIDENCIA ANTERIOR DEL ESPOSO											
	COMUNIDAD DE MADRID (MUNICIPIOS)											
	Horcajuelo de la Sierra	Hoyo de Manzanares	Humanes de Madrid	Leganés	Loeches	Lozoya	Lozoyuela-Navas-Sieteiglesias	Madarcos	Madrid	Majadahonda	Manzanares el Real	Meco

RESIDENCIA ANTERIOR DE LA ESPOSA

TOTAL	0	33	38	807	11	2	1	1	18464	115	19	20
MUNICIPIOS												
Fuentidueña de Tajo	0	0	0	0	0	0	0	0	1	0	0	0
Galapagar	0	1	0	0	0	0	0	0	7	1	0	0
Garganta de los Montes	0	0	0	0	0	0	0	0	0	0	0	0
Gascones	0	0	0	0	0	0	0	0	0	0	0	0
Getafe	0	0	2	22	0	0	0	0	113	1	0	0
Griñón	0	0	0	0	0	0	0	0	4	0	0	0
Guadalix de la Sierra	0	0	0	0	0	0	0	0	2	0	0	0
Guadarrama	0	0	0	0	0	0	0	0	4	0	0	0
Hoyo de Manzanares	0	22	0	0	0	0	0	0	2	1	0	0
Humanes de Madrid	0	0	18	4	0	0	0	0	2	1	0	0
Leganés	0	0	2	528	0	0	0	0	163	0	0	0
Loeches	0	0	0	0	7	0	0	0	1	0	0	0
Lozoyuela-Navas-Sieteiglesias	0	0	0	0	0	0	0	0	3	0	0	0
Madrid	0	8	4	149	0	2	0	0	15968	32	5	2
Majadahonda	0	0	0	0	0	0	0	0	46	47	0	0
Manzanares el Real	0	0	0	0	0	0	0	0	4	0	9	0
Meco	0	0	0	0	0	0	0	0	2	0	0	16
Mejorada del Campo	0	0	0	0	0	0	0	0	6	0	0	0
Miraflores de la Sierra	0	0	0	0	0	0	0	0	2	0	0	0
Molar (El)	0	0	0	0	0	0	0	0	1	0	0	0
Molinos (Los)	0	0	0	0	0	0	0	0	3	0	0	0
Moraleja de Enmedio	0	0	1	0	0	0	0	0	0	0	0	0
Moralzarzal	0	0	0	0	0	0	0	0	2	0	1	0
Morata de Tajuña	0	0	0	0	0	0	0	0	7	0	0	0
Móstoles	0	0	1	13	0	0	0	0	118	1	0	0
Navacerrada	0	0	0	0	0	0	0	0	0	0	0	0
Navalafuente	0	0	0	0	0	0	0	0	1	0	0	0
Navalagamella	0	0	0	0	0	0	0	0	0	0	0	0
Navalcamero	0	0	0	1	0	0	0	0	8	0	0	0
Navas del Rey	0	0	0	0	0	0	0	0	2	0	0	0
Nuevo Baztán	0	0	0	0	0	0	0	0	1	0	0	0
Orusco	0	0	0	0	0	0	0	0	1	0	0	0
Paracuellos de Jarama	0	0	0	0	0	0	0	0	3	0	0	0
Parla	0	0	0	1	0	0	0	0	35	0	0	0
Pedrezuela	0	0	0	0	0	0	0	0	0	0	0	0
Pelayos de la Presa	0	0	0	0	0	0	0	0	0	0	0	0
Perales de Tajuña	0	0	0	0	0	0	0	0	1	0	0	0
Pezuela de las Torres	0	0	0	0	0	0	0	0	0	0	0	0
Pinilla del Valle	0	0	0	0	0	0	0	0	1	0	0	0
Pinto	0	0	0	0	0	0	0	0	15	0	0	0
Piñuecar	0	0	0	0	0	0	0	0	0	0	0	0
Pozuelo de Alarcón	0	0	0	2	0	0	0	0	99	9	0	0
Puentes Viejas	0	0	0	0	0	0	0	0	1	0	0	0
Quijorna	0	0	0	0	0	0	0	0	0	0	0	0
Rascafría	0	0	0	0	0	0	0	0	0	0	0	0
Redueña	0	0	0	0	0	0	0	0	0	0	0	0
Ribatejada	0	0	0	0	0	0	0	0	1	0	0	0
Rivas-Vaciamadrid	0	0	0	0	0	0	0	0	5	0	0	0
Robledo de Chavela	0	0	0	0	0	0	0	0	1	0	0	0
Rozas de Madrid (Las)	0	0	0	0	0	0	0	0	51	9	0	0
Rozas de Puerto Real	0	0	0	0	0	0	0	0	1	0	0	0
San Agustín de Guadalix	0	0	0	0	0	0	0	0	0	0	0	0
San Fernando de Henares	0	0	0	1	0	0	0	0	15	0	0	0
San Lorenzo del Escorial	0	0	0	0	0	0	0	0	12	0	0	0
San Martín de la Vega	0	0	0	0	0	0	0	0	1	0	0	0
San Martín de Valdeiglesias	0	0	0	0	0	0	0	0	2	0	0	0
San Sebastián de los Reyes	0	0	0	1	0	0	0	0	48	0	0	0

MATRIMONIOS QUE HAN FIJADO SU RESIDENCIA EN LA COMUNIDAD DE MADRID CLASIFICADOS POR LUGAR DE RESIDENCIA ANTERIOR DEL ESPOSO SEGUN LUGAR DE RESIDENCIA ANTERIOR DE LA ESPOSA

	RESIDENCIA ANTERIOR DEL ESPOSO											
	COMUNIDAD DE MADRID (MUNICIPIOS)											
	Horcajuelo de la Sierra	Hoyo de Manzanares	Humanes de Madrid	Leganés	Loeches	Lozoya	Lozoyuela-Navas Siete-Iglesias	Madarcos	Madrid	Majadahonda	Manzanares el Real	Meco

RESIDENCIA ANTERIOR DE LA ESPOSA

TOTAL	0	33	38	807	11	2	1	1	18464	115	19	20
MUNICIPIOS												
Santa María de la Alameda	0	0	0	0	0	0	0	0	0	0	0	0
Santorcaz	0	0	0	0	0	0	0	0	0	0	0	0
Santos de la Humosa (Los)	0	0	0	0	0	0	0	0	0	0	0	0
Sevilla la Nueva	0	0	0	0	0	0	0	0	3	0	0	0
Soto del Real	0	0	0	0	0	0	0	0	2	0	0	0
Talamanca de Jarama	0	0	0	0	0	0	0	0	0	0	0	0
Tielmes	0	0	0	0	0	0	0	0	2	0	0	0
Titulcia	0	0	0	0	0	0	0	0	0	0	0	0
Torrejón de Ardoz	0	0	0	1	0	0	0	0	38	0	0	0
Torrejón de la Calzada	0	0	0	0	0	0	0	0	0	0	0	0
Torrejón de Velasco	0	0	1	0	0	0	0	0	1	0	0	0
Torrelaguna	0	0	0	0	0	0	0	0	0	0	0	0
Torrelodones	0	1	0	0	0	0	0	0	14	0	0	0
Torres de la Alameda	0	0	0	0	0	0	0	0	0	0	0	0
Tres Cantos	0	0	0	0	0	0	0	0	7	0	0	0
Valdaracete	0	0	0	0	0	0	0	0	0	0	0	0
Valdeavero	0	0	0	0	0	0	0	0	0	0	0	0
Valdelaguna	0	0	0	0	0	0	0	0	0	0	0	0
Valdemaqueda	0	0	0	0	0	0	0	0	2	0	0	0
Valdemorillo	0	0	0	0	0	0	0	0	7	0	0	0
Valdemoro	0	0	0	2	0	0	0	0	8	0	1	0
Valdeolmos	0	0	0	0	0	0	0	0	0	0	0	0
Valdepiélagos	0	0	0	0	0	0	0	0	0	0	0	0
Valdetorres de Jarama	0	0	0	0	0	0	0	0	0	0	0	0
Valdilecha	0	0	0	0	0	0	0	0	0	0	0	0
Valverde de Alcalá	0	0	0	0	0	0	0	0	1	0	0	0
Velilla de San Antonio	0	0	0	0	2	0	0	0	1	0	0	0
Vellón (El)	0	0	0	0	0	0	0	0	0	0	0	0
Venturada	0	0	0	0	0	0	0	0	0	0	0	0
Villaconejos	0	0	0	1	0	0	0	0	2	0	0	0
Villa del Prado	0	0	0	0	0	0	0	0	3	0	0	0
Villalbilla	0	0	0	0	0	0	0	0	1	0	0	0
Villamanrique de Tajo	0	0	0	0	0	0	0	0	0	0	0	0
Villamanta	0	0	0	0	0	0	0	0	1	0	0	0
Villamantilla	0	0	0	0	0	0	0	0	1	0	0	0
Villanueva de la Cañada	0	0	0	0	0	0	0	0	7	0	0	0
Villanueva de Perales	0	0	0	0	0	0	0	0	0	0	0	0
Villanueva del Pardillo	0	0	0	0	0	0	0	0	2	3	0	0
Villar del Olmo	0	0	0	0	0	0	0	0	1	0	0	0
Villarejo de Salvanés	0	0	0	0	0	0	0	0	0	0	0	0
Villaviciosa de Odón	0	0	0	0	0	0	0	0	14	0	0	0
Villavieja de Lozoya	0	0	0	0	0	0	0	0	0	0	0	0
Zarzalejo	0	0	0	0	0	0	0	0	1	0	0	0

MATRIMONIOS QUE HAN FIJADO SU RESIDENCIA EN LA COMUNIDAD DE MADRID CLASIFICADOS POR LUGAR DE RESIDENCIA ANTERIOR DEL ESPOSO SEGUN LUGAR DE RESIDENCIA ANTERIOR DE LA ESPOSA

	RESIDENCIA ANTERIOR DEL ESPOSO											
	COMUNIDAD DE MADRID (MUNICIPIOS)											
	Horcajuelo de la Sierra	Hoyo de Manzanares	Humanes de Madrid	Leganés	Loeches	Lozoya	Lozoyuela-Navas-Siete-Iglesias	Madarcoos	Madrid	Majadahonda	Manzanares el Real	Meco

RESIDENCIA ANTERIOR DE LA ESPOSA

TOTAL	0	33	38	807	11	2	1	1	18464	115	19	20
-------	---	----	----	-----	----	---	---	---	-------	-----	----	----

ESTRATOS DE POBLACION

Menos de 101	0	0	0	0	0	0	0	0	0	0	0	0
De 101 a 500	0	0	0	0	0	0	0	0	14	0	0	1
De 501 a 1.000	0	0	0	0	0	0	0	0	5	0	0	0
De 1.001 a 2.000	0	0	2	1	0	0	0	0	25	0	1	0
De 2.001 a 5.000	0	22	0	2	10	0	0	0	66	4	10	16
De 5.001 a 10.000	0	2	18	4	0	0	0	0	57	2	0	0
De 10.001 a 20.000	0	0	0	4	0	0	0	0	85	1	1	0
De 20.001 a 50.000	0	1	0	5	0	0	0	0	294	67	1	0
De 50.001 a 100.000	0	0	0	6	0	0	0	0	266	0	1	1
De 100.001 a 200.000	0	0	13	615	0	0	0	0	682	4	0	0
Más de 200.000	0	8	4	149	0	2	0	0	15968	32	5	2

AMBITOS GEOGRAFICOS

Area Metropolitana	0	9	17	773	2	2	0	0	17238	105	6	3
Madrid	0	8	4	149	0	2	0	0	15968	32	5	2
Corona Metropolitana	0	1	13	624	2	0	0	0	1270	73	1	1
Norte	0	1	0	4	0	0	0	0	158	0	1	0
Sur	0	0	12	614	0	0	0	0	677	4	0	0
Este	0	0	1	4	2	0	0	0	185	0	0	1
Oeste	0	0	0	2	0	0	0	0	250	69	0	0
Resto Municipios	0	24	20	13	8	0	0	0	224	5	13	17

EN OTRAS COMUNIDADES AUTONOMAS

TOTAL	0	0	1	21	1	0	1	1	961	5	0	0
Andalucía	0	0	0	2	0	0	0	0	149	1	0	0
Aragón	0	0	0	0	0	0	0	0	31	0	0	0
Asturias	0	0	0	1	0	0	0	0	18	0	0	0
Baleares	0	0	0	0	0	0	0	0	9	0	0	0
Canarias	0	0	0	1	0	0	0	0	23	0	0	0
Cantabria	0	0	0	0	0	0	0	0	17	0	0	0
Castilla-León	0	0	0	1	0	0	0	0	191	2	0	0
Castilla-La Mancha	0	0	0	12	1	0	0	1	207	1	0	0
Cataluña	0	0	1	3	0	0	1	0	44	0	0	0
Extremadura	0	0	0	1	0	0	0	0	79	0	0	0
Galicia	0	0	0	0	0	0	0	0	46	0	0	0
Murcia	0	0	0	0	0	0	0	0	31	0	0	0
Navarra	0	0	0	0	0	0	0	0	9	0	0	0
Comunidad Valenciana	0	0	0	0	0	0	0	0	41	0	0	0
País Vasco	0	0	0	0	0	0	0	0	54	1	0	0
Rioja (La)	0	0	0	0	0	0	0	0	8	0	0	0
Ceuta	0	0	0	0	0	0	0	0	3	0	0	0
Melilla	0	0	0	0	0	0	0	0	1	0	0	0

EN EL EXTRANJERO

TOTAL	0	0	0	0	0	0	0	0	41	0	0	0
-------	---	---	---	---	---	---	---	---	----	---	---	---

MATRIMONIOS QUE HAN FIJADO SU RESIDENCIA EN LA COMUNIDAD DE MADRID CLASIFICADOS POR LUGAR DE RESIDENCIA ANTERIOR DEL ESPOSO SEGUN LUGAR DE RESIDENCIA ANTERIOR DE LA ESPOSA

RESIDENCIA ANTERIOR DEL ESPOSO											
COMUNIDAD DE MADRID (MUNICIPIOS)											
Mejorada del Campo	Miraflores de la Sierra	Molar (EI)	Molinos (Los)	Montejo de la Sierra	Moraleja de Enmedio	Moralzarzal	Morata de Tajúña	Móstoles	Navacerrada	Navalafuente	Navalagamella

RESIDENCIA ANTERIOR DE LA ESPOSA

TOTAL	54	19	16	10	1	10	7	28	707	9	2	1
EN LA COMUNIDAD DE MADRID												
TOTAL	54	19	14	9	1	10	7	28	680	8	2	1
MUNICIPIOS												
Ajalvir	0	0	0	0	0	0	0	0	0	0	0	0
Alamo (EI)	0	0	0	0	0	0	0	0	1	0	0	0
Alcalá de Henares	0	1	0	0	0	0	0	0	0	0	0	0
Alcobendas	0	1	0	0	0	0	0	0	3	0	1	0
Alcorcón	1	0	0	0	0	2	0	0	34	0	0	0
Aldea del Fresno	0	0	0	0	0	0	0	0	0	0	0	0
Algete	0	0	0	0	0	0	0	0	1	0	0	0
Alpedrete	0	0	0	0	0	0	0	0	0	0	0	0
Ambite	0	0	0	0	0	0	0	0	0	0	0	0
Anchuelo	0	0	0	0	0	0	0	0	0	0	0	0
Aranjuez	0	0	0	0	0	0	0	1	0	0	0	0
Arganda del Rey	1	0	0	0	0	0	0	3	0	0	0	0
Arroyomolinos	0	0	0	0	0	0	0	0	1	0	0	0
Batres	0	0	0	0	0	0	0	0	0	0	0	0
Becerril de la Sierra	0	0	0	0	0	0	1	0	0	0	0	0
Belmonte del Tajo	0	0	0	0	0	0	0	0	0	0	0	0
Berruoco (EI)	0	0	0	0	0	0	0	0	0	0	0	0
Boadilla del Monte	0	0	0	0	0	0	1	0	0	0	0	0
Boalo (EI)	0	0	0	0	0	0	0	0	0	0	0	0
Brea de Tajo	0	0	0	0	0	0	0	0	0	0	0	0
Brunete	0	0	0	0	0	0	0	0	0	0	0	0
Buitrago del Lozoya	0	0	0	0	0	0	0	0	0	0	0	0
Bustarviejo	0	1	0	0	0	0	0	0	0	0	0	0
Cabrera (La)	0	0	0	0	0	0	0	0	0	0	0	0
Cadalso de los Vidrios	0	0	0	0	0	0	0	0	0	0	0	0
Camarma de Esteruelas	0	0	0	0	0	0	0	0	1	0	0	0
Campo Real	0	0	0	0	0	0	0	0	0	0	0	0
Canencia	0	0	0	0	0	0	0	0	0	0	0	0
Carabaña	0	0	0	0	0	0	0	0	0	0	0	0
Casarrubuelos	0	0	0	0	0	0	0	0	0	0	0	0
Ceniceros	0	0	0	0	0	0	0	0	0	0	0	0
Cercedilla	0	0	0	1	0	0	0	0	0	0	0	0
Cervera de Buitrago	0	0	0	0	0	0	0	0	0	0	0	0
Ciempozuelos	0	0	0	0	0	0	0	0	0	0	0	0
Cobeña	0	0	0	0	0	0	0	0	0	0	0	0
Colmenar de Oreja	0	0	0	0	0	0	0	2	0	0	0	0
Colmenar del Arroyo	0	0	0	0	0	0	0	0	0	0	0	0
Colmenarejo	0	0	0	0	0	0	0	0	0	0	0	0
Colmenar Viejo	0	0	0	0	0	0	0	0	0	0	0	0
Collado Villaiba	0	0	0	1	0	0	1	0	0	0	0	0
Collado-Mediano	0	0	0	0	0	0	0	0	0	0	0	0
Corpa	0	0	0	0	0	0	0	0	0	0	0	0
Coslada	2	0	0	0	0	0	0	0	0	0	0	0
Cubas	0	0	0	0	0	0	0	0	0	0	0	0
Chapinería	0	0	0	0	0	0	0	0	0	0	0	0
Chinchón	0	0	0	0	0	0	0	0	0	0	0	0
Daganzo de Arriba	0	0	0	0	0	0	0	0	0	0	0	0
Escorial (EI)	0	0	0	0	0	0	0	0	0	0	0	0
Estremera	0	0	0	0	0	0	0	0	0	0	0	0
Fresnedillas	0	0	0	0	0	0	0	0	0	0	0	0
Fresno de Torote	0	0	0	0	0	0	0	0	0	0	0	0
Fuenlabrada	0	0	0	0	0	4	0	1	6	0	0	0
Fuente el Saz de Jarama	0	0	0	0	0	0	0	0	0	0	0	0

MATRIMONIOS QUE HAN FIJADO SU RESIDENCIA EN LA COMUNIDAD DE MADRID CLASIFICADOS POR LUGAR DE RESIDENCIA ANTERIOR DEL ESPOSO SEGUN LUGAR DE RESIDENCIA ANTERIOR DE LA ESPOSA

	RESIDENCIA ANTERIOR DEL ESPOSO											
	COMUNIDAD DE MADRID (MUNICIPIOS)											
	Mejorada del Campo	Miraflores de la Sierra	Molar (El)	Molinos (Los)	Montejo de la Sierra	Moraleja de Enmedio	Moralzarzal	Morata de Tajuña	Móstoles	Navacerrada	Navalafuente	Navalagamella
RESIDENCIA ANTERIOR DE LA ESPOSA												
TOTAL	54	19	16	10	1	10	7	28	707	9	2	1
MUNICIPIOS												
Fuentidueña de Tajo	0	0	0	0	0	0	0	0	0	0	0	0
Galapagar	0	0	0	0	0	0	0	0	0	1	0	0
Garganta de los Montes	0	0	0	0	0	0	0	0	0	0	0	0
Gascones	0	0	0	0	0	0	0	0	0	0	0	0
Getafe	0	0	0	0	0	0	0	0	2	0	0	0
Grifón	0	0	0	0	0	0	0	0	0	0	0	0
Guadalix de la Sierra	0	0	0	0	0	0	0	0	0	0	0	0
Guadarrama	0	0	0	3	0	0	0	0	0	0	0	0
Hoyo de Manzanares	0	0	0	0	0	0	0	0	0	0	0	0
Humanes de Madrid	0	0	0	0	0	0	0	0	0	0	0	0
Leganés	0	0	0	0	0	0	0	0	9	0	0	0
Loeches	1	0	0	0	0	0	0	0	0	0	0	0
Lozoyuela-Navas-Sieteiglesias	0	0	0	0	0	0	0	0	0	0	0	0
Madrid	5	4	4	1	1	0	2	4	117	3	0	0
Majadahonda	0	0	0	0	0	0	0	0	2	0	0	0
Manzanares el Real	0	0	0	0	0	0	0	0	0	0	0	0
Meco	0	0	0	0	0	0	0	0	0	0	0	0
Mejorada del Campo	35	0	0	0	0	0	0	0	0	0	0	0
Miraflores de la Sierra	0	12	0	0	0	0	0	0	0	0	0	0
Molar (El)	0	0	8	0	0	0	0	0	0	0	0	0
Molinos (Los)	0	0	0	3	0	0	0	0	0	0	0	0
Moraleja de Enmedio	0	0	0	0	0	4	0	0	0	0	0	0
Moralzarzal	0	0	0	0	0	0	2	0	0	0	0	0
Morata de Tajuña	0	0	0	0	0	0	0	12	0	0	0	0
Móstoles	0	0	0	0	0	0	0	0	486	0	0	0
Navacerrada	0	0	0	0	0	0	0	0	0	4	0	0
Navalafuente	0	0	0	0	0	0	0	0	0	0	1	0
Navalagamella	0	0	0	0	0	0	0	0	0	0	0	1
Navalcarnero	0	0	0	0	0	0	0	0	4	0	0	0
Navas del Rey	0	0	0	0	0	0	0	0	0	0	0	0
Nuevo Baztán	0	0	0	0	0	0	0	0	0	0	0	0
Orusco	0	0	0	0	0	0	0	0	0	0	0	0
Paracuellos de Jarama	0	0	0	0	0	0	0	0	0	0	0	0
Parla	0	0	0	0	0	0	0	0	3	0	0	0
Pedrezuela	0	0	1	0	0	0	0	0	0	0	0	0
Pelayos de la Presa	0	0	0	0	0	0	0	0	1	0	0	0
Perales de Tajuña	0	0	0	0	0	0	0	5	0	0	0	0
Pezuela de las Torres	0	0	0	0	0	0	0	0	0	0	0	0
Pinilla del Valle	0	0	0	0	0	0	0	0	0	0	0	0
Pinto	0	0	0	0	0	0	0	0	0	0	0	0
Piñuecar	0	0	0	0	0	0	0	0	0	0	0	0
Pozuelo de Alarcón	0	0	0	0	0	0	0	0	1	0	0	0
Puentes Viejas	0	0	0	0	0	0	0	0	0	0	0	0
Quijorna	0	0	0	0	0	0	0	0	0	0	0	0
Rascafría	0	0	0	0	0	0	0	0	0	0	0	0
Redueña	0	0	0	0	0	0	0	0	0	0	0	0
Ribatejada	0	0	0	0	0	0	0	0	0	0	0	0
Rivas-Vaciamadrid	0	0	0	0	0	0	0	0	1	0	0	0
Robledo de Chavela	0	0	0	0	0	0	0	0	0	0	0	0
Rozas de Madrid (Las)	0	0	0	0	0	0	0	0	0	0	0	0
Rozas de Puerto Real	0	0	0	0	0	0	0	0	0	0	0	0
San Agustín de Guadalix	0	0	0	0	0	0	0	0	0	0	0	0
San Fernando de Henares	2	0	0	0	0	0	0	0	0	0	0	0
San Lorenzo del Escorial	0	0	0	0	0	0	0	0	0	0	0	0
San Martín de la Vega	0	0	0	0	0	0	0	0	0	0	0	0
San Martín de Valdeiglesias	0	0	0	0	0	0	0	0	0	0	0	0
San Sebastián de los Reyes	0	0	1	0	0	0	0	0	0	0	0	0

MATRIMONIOS QUE HAN FIJADO SU RESIDENCIA EN LA COMUNIDAD DE MADRID CLASIFICADOS POR LUGAR DE RESIDENCIA ANTERIOR DEL ESPOSO SEGUN LUGAR DE RESIDENCIA ANTERIOR DE LA ESPOSA

	RESIDENCIA ANTERIOR DEL ESPOSO											
	COMUNIDAD DE MADRID (MUNICIPIOS)											
	Mejorada del Campo	Miraflores de la Sierra	Molar (El)	Molinos (Los)	Montejo de la Sierra	Moraleja de Enmedio	Morazarzal	Morata de Tajuña	Móstoles	Navacerrada	Navalafuente	Navalagamella

RESIDENCIA ANTERIOR DE LA ESPOSA

TOTAL	54	19	16	10	1	10	7	28	707	9	2	1
MUNICIPIOS												
Santa María de la Alameda	0	0	0	0	0	0	0	0	0	0	0	0
Santorcaz	0	0	0	0	0	0	0	0	0	0	0	0
Santos de la Humosa (Los)	0	0	0	0	0	0	0	0	0	0	0	0
Sevilla la Nueva	0	0	0	0	0	0	0	0	0	0	0	0
Soto del Real	0	0	0	0	0	0	0	0	0	0	0	0
Talamanca de Jarama	0	0	0	0	0	0	0	0	0	0	0	0
Tielmes	0	0	0	0	0	0	0	1	0	0	0	0
Titulcia	0	0	0	0	0	0	0	0	0	0	0	0
Torrejón de Ardoz	0	0	0	0	0	0	0	0	2	0	0	0
Torrejón de la Calzada	0	0	0	0	0	0	0	0	0	0	0	0
Torrejón de Velasco	0	0	0	0	0	0	0	0	0	0	0	0
Torrelaguna	0	0	0	0	0	0	0	0	0	0	0	0
Torrelodones	0	0	0	0	0	0	0	0	0	0	0	0
Torres de la Alameda	3	0	0	0	0	0	0	0	0	0	0	0
Tres Cantos	0	0	0	0	0	0	0	0	0	0	0	0
Valdaracete	0	0	0	0	0	0	0	0	0	0	0	0
Valdeavero	0	0	0	0	0	0	0	0	0	0	0	0
Valdelaguna	0	0	0	0	0	0	0	0	0	0	0	0
Valdemaqueda	0	0	0	0	0	0	0	0	0	0	0	0
Valdemorillo	0	0	0	0	0	0	0	0	0	0	0	0
Valdemoro	0	0	0	0	0	0	0	0	0	0	0	0
Valdeolmos	0	0	0	0	0	0	0	0	0	0	0	0
Valdepiélagos	0	0	0	0	0	0	0	0	0	0	0	0
Valdetorres de Jarama	0	0	0	0	0	0	0	0	0	0	0	0
Valdilecha	0	0	0	0	0	0	0	0	0	0	0	0
Valverde de Alcalá	0	0	0	0	0	0	0	0	0	0	0	0
Velilla de San Antonio	4	0	0	0	0	0	0	0	0	0	0	0
Vellón (El)	0	0	0	0	0	0	0	0	0	0	0	0
Venturada	0	0	0	0	0	0	0	0	0	0	0	0
Villacanejos	0	0	0	0	0	0	0	0	1	0	0	0
Villa del Prado	0	0	0	0	0	0	0	0	1	0	0	0
Villalbilla	0	0	0	0	0	0	0	0	0	0	0	0
Villamanrique de Tajo	0	0	0	0	0	0	0	0	0	0	0	0
Villamanta	0	0	0	0	0	0	0	0	0	0	0	0
Villamantilla	0	0	0	0	0	0	0	0	0	0	0	0
Villanueva de la Cañada	0	0	0	0	0	0	0	0	0	0	0	0
Villanueva de Perales	0	0	0	0	0	0	0	0	0	0	0	0
Villanueva del Pardillo	0	0	0	0	0	0	0	0	0	0	0	0
Villar del Olmo	0	0	0	0	0	0	0	0	0	0	0	0
Villarejo de Salvanés	0	0	0	0	0	0	0	0	0	0	0	0
Villaviciosa de Odón	0	0	0	0	0	0	0	2	0	0	0	0
Villavieja de Lozoya	0	0	0	0	0	0	0	0	0	0	0	0
Zarzalejo	0	0	0	0	0	0	0	0	0	0	0	0

MATRIMONIOS QUE HAN FIJADO SU RESIDENCIA EN LA COMUNIDAD DE MADRID CLASIFICADOS POR LUGAR DE RESIDENCIA ANTERIOR DEL ESPOSO SEGUN LUGAR DE RESIDENCIA ANTERIOR DE LA ESPOSA

	RESIDENCIA ANTERIOR DEL ESPOSO											
	COMUNIDAD DE MADRID (MUNICIPIOS)											
	Mejorada del Campo	Miraflores de la Sierra	Molar (El)	Molinos (Los)	Montejo de la Sierra	Moraleja de Enmedio	Moralzarzal	Morata de Tajuña	Móstoles	Nava-cerrada	Navala-fuente	Navala-gamella

RESIDENCIA ANTERIOR DE LA ESPOSA

TOTAL	54	19	16	10	1	10	7	28	707	9	2	1
-------	----	----	----	----	---	----	---	----	-----	---	---	---

ESTRATOS DE POBLACION

Menos de 101	0	0	0	0	0	0	0	0	0	0	0	0
De 101 a 500	0	0	0	0	0	0	0	0	0	0	1	0
De 501 a 1.000	0	0	1	0	0	0	0	1	0	0	0	1
De 1.001 a 2.000	0	1	0	0	0	4	1	6	1	4	0	0
De 2.001 a 5.000	8	12	8	4	0	0	2	0	4	0	0	0
De 5.001 a 10.000	0	0	0	3	0	0	0	14	0	1	0	0
De 10.001 a 20.000	35	0	0	0	0	0	1	0	8	0	0	0
De 20.001 a 50.000	3	0	0	1	0	0	1	3	4	0	0	0
De 50.001 a 100.000	2	1	1	0	0	0	0	0	8	0	1	0
De 100.001 a 200.000	1	1	0	0	0	6	0	1	537	0	0	0
Más de 200.000	5	4	4	1	1	0	2	4	117	3	0	0

AMBITOS GEOGRAFICOS

Area Metropolitana	49	6	5	1	1	6	3	5	668	3	1	0
Madrid	5	4	4	1	1	0	2	4	117	3	0	0
Corona Metropolitana	44	2	1	0	0	6	1	1	551	0	1	0
Norte	0	1	1	0	0	0	0	0	3	0	1	0
Sur	1	0	0	0	0	6	0	1	540	0	0	0
Este	43	1	0	0	0	0	0	0	3	0	0	0
Oeste	0	0	0	0	0	0	1	0	5	0	0	0
Resto Municipios	5	13	9	8	0	4	4	23	12	5	1	1

EN OTRAS COMUNIDADES AUTONOMAS

TOTAL	0	0	2	1	0	0	0	0	26	1	0	0
Andalucía	0	0	1	1	0	0	0	0	8	0	0	0
Aragón	0	0	0	0	0	0	0	0	1	0	0	0
Asturias	0	0	0	0	0	0	0	0	0	0	0	0
Baleares	0	0	0	0	0	0	0	0	0	0	0	0
Canarias	0	0	0	0	0	0	0	0	0	0	0	0
Cantabria	0	0	0	0	0	0	0	0	0	0	0	0
Castilla-León	0	0	1	0	0	0	0	0	7	1	0	0
Castilla-La Mancha	0	0	0	0	0	0	0	0	4	0	0	0
Cataluña	0	0	0	0	0	0	0	0	1	0	0	0
Extremadura	0	0	0	0	0	0	0	0	5	0	0	0
Galicia	0	0	0	0	0	0	0	0	0	0	0	0
Murcia	0	0	0	0	0	0	0	0	0	0	0	0
Navarra	0	0	0	0	0	0	0	0	0	0	0	0
Comunidad Valenciana	0	0	0	0	0	0	0	0	0	0	0	0
País Vasco	0	0	0	0	0	0	0	0	0	0	0	0
Rioja (La)	0	0	0	0	0	0	0	0	0	0	0	0
Ceuta	0	0	0	0	0	0	0	0	0	0	0	0
Melilla	0	0	0	0	0	0	0	0	0	0	0	0

EN EL EXTRANJERO

TOTAL	0	0	0	0	0	0	0	0	1	0	0	0
-------	---	---	---	---	---	---	---	---	---	---	---	---

MATRIMONIOS QUE HAN FIJADO SU RESIDENCIA EN LA COMUNIDAD DE MADRID CLASIFICADOS POR LUGAR DE RESIDENCIA ANTERIOR DEL ESPOSO SEGUN LUGAR DE RESIDENCIA ANTERIOR DE LA ESPOSA

	RESIDENCIA ANTERIOR DEL ESPOSO											
	COMUNIDAD DE MADRID (MUNICIPIOS)											
	Naval- carnero	Nava- rredonda	Navas del Rey	Nuevo Baztán	Oimeda de las Fuentes	Orusco	Paracue- llos del Jarama	Parla	Patones	Pedre- zuela	Pelays la Presa	Perales de Tajuña

RESIDENCIA ANTERIOR DE LA ESPOSA

TOTAL	68	1	11	5	1	6	29	306	1	1	4	15
-------	----	---	----	---	---	---	----	-----	---	---	---	----

EN LA COMUNIDAD DE MADRID

TOTAL	64	1	11	5	1	6	27	291	1	1	3	14
-------	----	---	----	---	---	---	----	-----	---	---	---	----

MUNICIPIOS

Ajalvir	0	0	0	0	0	0	0	0	0	0	0	0
Alamo (Ei)	2	0	0	0	0	0	0	0	0	0	0	0
Alcalá de Henares	1	0	0	2	0	0	0	0	0	0	0	0
Alcobendas	0	0	0	0	0	0	1	0	0	0	0	0
Alcorcón	0	0	0	0	0	0	0	0	0	0	0	0
Aldea del Fresno	0	0	0	0	0	0	0	0	0	0	0	0
Algete	0	0	0	0	0	0	0	0	0	0	0	0
Alpedrete	0	0	0	0	0	0	0	0	0	0	0	0
Ambite	0	0	0	0	0	0	0	0	0	0	0	0
Anchuelo	0	0	0	0	0	0	0	0	0	0	0	0
Aranjuez	0	0	0	0	0	0	0	0	0	0	0	0
Arganda del Rey	0	0	0	0	0	0	0	0	0	0	0	2
Arroyomolinos	0	0	0	0	0	0	0	0	0	0	0	0
Batres	0	0	0	0	0	0	0	0	0	0	0	0
Becerril de la Sierra	0	0	0	0	0	0	0	0	0	0	0	0
Belmonte del Tajo	0	0	0	0	0	0	0	0	0	0	0	0
Berruoco (Ei)	0	0	0	0	0	0	0	0	0	0	0	0
Boadilla del Monte	0	0	0	0	0	0	0	0	0	0	0	0
Boalo (Ei)	0	0	0	0	0	0	0	0	0	0	0	0
Brea de Tajo	0	0	0	0	0	0	0	0	0	0	0	0
Brunete	0	0	0	0	0	0	0	0	0	0	0	0
Buitrago del Lozoya	0	0	0	0	0	0	0	0	0	0	0	0
Bustarviejo	0	0	0	0	0	0	0	0	0	0	0	0
Cabrera (La)	0	0	0	0	0	0	0	0	0	0	0	0
Cadalso de los Vidrios	0	0	0	0	0	0	0	0	0	0	0	0
Camarma de Esteruelas	0	0	0	0	0	0	0	0	0	0	0	0
Campo Real	0	0	0	0	0	0	0	0	0	0	0	0
Canencia	0	0	0	0	0	0	0	0	0	0	0	0
Carabaña	0	0	0	0	0	1	0	0	0	0	0	0
Casarrubuelos	0	0	0	0	0	0	0	0	0	0	0	0
Cenicientos	0	0	0	0	0	0	0	0	0	0	0	0
Cercedilla	0	0	0	0	0	0	0	0	0	0	0	0
Cervera de Buitrago	0	0	0	0	0	0	0	0	0	0	0	0
Ciempozuelos	0	0	0	0	0	0	0	0	0	0	0	0
Cobeña	0	0	0	0	0	0	1	0	0	0	0	0
Colmenar de Oreja	0	0	0	0	0	0	0	0	0	0	0	0
Colmenar del Arroyo	0	0	0	0	0	0	0	0	0	0	0	0
Colmenarejo	0	0	0	0	0	0	0	0	0	0	0	0
Colmenar Viejo	0	0	0	0	0	0	0	0	0	0	0	0
Collado Villalba	0	0	0	0	0	0	0	0	0	0	0	0
Collado-Mediano	0	0	0	0	0	0	0	0	0	0	0	0
Corpa	0	0	0	0	0	0	0	0	0	0	0	0
Coslada	0	0	0	0	0	0	0	1	1	0	0	0
Cubas	0	0	0	0	0	0	0	0	0	0	0	0
Chapinería	0	0	2	0	0	0	0	0	0	0	0	0
Chinchón	0	0	0	0	0	0	0	0	0	0	0	0
Daganzo de Arriba	0	0	0	0	0	0	0	0	0	0	0	0
Esorial (Ei)	0	0	0	0	0	0	0	0	0	0	0	0
Estremera	0	0	0	0	0	0	0	0	0	0	0	0
Fresnedillas	0	0	0	0	0	0	0	0	0	0	0	0
Fresno de Torote	0	0	0	0	0	0	0	0	0	0	0	0
Fuenlabrada	1	0	0	0	0	0	0	1	0	0	0	0
Fuente el Saz de Jarama	0	0	0	0	0	0	0	0	0	0	0	0

MATRIMONIOS QUE HAN FIJADO SU RESIDENCIA EN LA COMUNIDAD DE MADRID CLASIFICADOS POR LUGAR DE RESIDENCIA ANTERIOR DEL ESPOSO SEGUN LUGAR DE RESIDENCIA ANTERIOR DE LA ESPOSA

	RESIDENCIA ANTERIOR DEL ESPOSO											
	COMUNIDAD DE MADRID (MUNICIPIOS)											
	Naval- carnero	Nava- rredonda	Navas del Rey	Nuevo Baztán	Olmeda de las Fuentes	Orusco	Paracue- llos del Jarama	Parla	Patones	Pedre- zuela	Pelayos la Presa	Perales de Tajuña

RESIDENCIA ANTERIOR DE LA ESPOSA

TOTAL	68	1	11	5	1	6	29	306	1	1	4	15
MUNICIPIOS												
Fuentidueña de Tajo	0	0	0	0	0	0	0	0	0	0	0	0
Galapagar	0	0	0	0	0	0	0	0	0	0	0	0
Garganta de los Montes	0	0	0	0	0	0	0	0	0	0	0	0
Gascones	0	0	0	0	0	0	0	0	0	0	0	0
Getafe	0	0	0	0	0	0	0	12	0	0	0	0
Grifón	0	0	0	0	0	0	0	0	0	0	0	0
Guadalix de la Sierra	0	0	0	0	0	0	0	0	0	0	0	0
Guadarrama	0	0	0	0	0	0	0	0	0	0	0	0
Hoyo de Manzanares	0	0	0	0	0	0	0	0	0	0	0	0
Humanes de Madrid	0	0	0	0	0	0	0	1	0	0	0	0
Leganés	0	0	0	0	0	0	0	7	0	0	0	0
Loeches	0	0	0	0	0	0	0	0	0	0	0	0
Lozoyuela-Navas-Sieteiglesias	0	0	0	0	0	0	0	0	0	0	0	0
Madrid	8	0	4	0	1	5	7	24	0	1	1	3
Majadahonda	0	0	0	0	0	0	0	0	0	0	0	0
Manzanares el Real	0	0	0	0	0	0	0	0	0	0	0	0
Meco	0	0	0	0	0	0	0	0	0	0	0	0
Mejorada del Campo	0	0	0	0	0	0	0	0	0	0	0	0
Miraflores de la Sierra	0	0	0	0	0	0	0	0	0	0	0	0
Molar (El)	0	1	0	0	0	0	0	0	0	0	0	0
Molinos (Los)	0	0	0	0	0	0	0	0	0	0	0	0
Moraleja de Enmedio	0	0	0	0	0	0	0	0	0	0	0	0
Moralzarzal	0	0	0	0	0	0	0	0	0	0	0	0
Morata de Tajuña	0	0	0	0	0	0	0	0	0	0	0	2
Móstoles	4	0	0	0	0	0	0	1	0	0	0	0
Navacerrada	0	0	0	0	0	0	0	0	0	0	0	0
Navalafuente	0	0	0	0	0	0	0	0	0	0	0	0
Navalagamella	0	0	0	0	0	0	0	0	0	0	0	0
Navalcarnero	45	0	0	0	0	0	0	0	0	0	0	0
Navas del Rey	0	0	3	0	0	0	0	0	0	0	0	0
Nuevo Baztán	0	0	0	3	0	0	0	0	0	0	0	0
Orusco	0	0	0	0	0	0	0	0	0	0	0	0
Paracuellos de Jarama	0	0	0	0	0	0	16	0	0	0	0	0
Parla	0	0	0	0	0	0	0	236	0	0	0	0
Pedrezuela	0	0	0	0	0	0	0	0	0	0	0	0
Pelayos de la Presa	0	0	0	0	0	0	0	0	0	0	2	0
Perales de Tajuña	0	0	0	0	0	0	0	0	0	0	0	5
Pezuela de las Torres	0	0	0	0	0	0	0	0	0	0	0	0
Pinilla del Valle	0	0	0	0	0	0	0	0	0	0	0	0
Pinto	0	0	0	0	0	0	0	4	0	0	0	0
Piñuecar	0	0	0	0	0	0	0	0	0	0	0	0
Pozuelo de Alarcón	0	0	0	0	0	0	0	0	0	0	0	0
Puentes Viejas	0	0	0	0	0	0	0	0	0	0	0	0
Quijorna	0	0	0	0	0	0	0	0	0	0	0	0
Rascafría	0	0	0	0	0	0	0	0	0	0	0	0
Redueña	0	0	0	0	0	0	0	0	0	0	0	0
Ribatejada	0	0	0	0	0	0	0	0	0	0	0	0
Rivas-Vaciamadrid	0	0	0	0	0	0	0	0	0	0	0	0
Robledo de Chavela	0	0	0	0	0	0	0	0	0	0	0	0
Rozas de Madrid (Las)	0	0	0	0	0	0	0	0	0	0	0	0
Rozas de Puerto Real	0	0	0	0	0	0	0	0	0	0	0	0
San Agustín de Guadalix	0	0	0	0	0	0	0	0	0	0	0	0
San Fernando de Henares	0	0	0	0	0	0	0	0	0	0	0	0
San Lorenzo del Escorial	0	0	0	0	0	0	0	0	0	0	0	0
San Martín de la Vega	0	0	0	0	0	0	0	1	0	0	0	0
San Martín de Valdeiglesias	0	0	1	0	0	0	0	0	0	0	0	0
San Sebastián de los Reyes	0	0	0	0	0	0	0	0	0	0	0	0

MATRIMONIOS QUE HAN FIJADO SU RESIDENCIA EN LA COMUNIDAD DE MADRID CLASIFICADOS POR LUGAR DE RESIDENCIA ANTERIOR DEL ESPOSO SEGUN LUGAR DE RESIDENCIA ANTERIOR DE LA ESPOSA

	RESIDENCIA ANTERIOR DEL ESPOSO											
	COMUNIDAD DE MADRID (MUNICIPIOS)											
	Naval- carnero	Nava- rredonda	Navas del Rey	Nuevo Baztán	Olmeda de las Fuentes	Orusco	Paracue- llos del Jarama	Paría	Patones	Pedre- zuela	Pelayos la Presa	Perales de Tajuña

RESIDENCIA ANTERIOR DE LA ESPOSA

TOTAL	68	1	11	5	1	6	29	306	1	1	4	15
-------	----	---	----	---	---	---	----	-----	---	---	---	----

MUNICIPIOS

Santa María de la Alameda	0	0	0	0	0	0	0	0	0	0	0	0
Santorcaz	0	0	0	0	0	0	0	0	0	0	0	0
Santos de la Humosa (Los)	0	0	0	0	0	0	0	0	0	0	0	0
Sevilla la Nueva	1	0	0	0	0	0	0	0	0	0	0	0
Soto del Real	0	0	0	0	0	0	0	0	0	0	0	0
Talamanca de Jarama	0	0	0	0	0	0	0	0	0	0	0	0
Tielmes	0	0	0	0	0	0	0	0	0	0	0	0
Titulcia	0	0	0	0	0	0	0	0	0	0	0	1
Torrejón de Ardoz	0	0	0	0	0	0	2	1	0	0	0	0
Torrejón de la Calzada	0	0	0	0	0	0	0	2	0	0	0	0
Torrejón de Velasco	0	0	0	0	0	0	0	0	0	0	0	0
Torrelaguna	0	0	0	0	0	0	0	0	0	0	0	0
Torreledones	0	0	0	0	0	0	0	0	0	0	0	0
Torres de la Alameda	0	0	0	0	0	0	0	0	0	0	0	0
Tres Cantos	0	0	0	0	0	0	0	0	0	0	0	0
Valdaracete	0	0	0	0	0	0	0	0	0	0	0	0
Valdeavero	0	0	0	0	0	0	0	0	0	0	0	0
Valdelaguna	0	0	0	0	0	0	0	0	0	0	0	0
Valdemaqueda	0	0	0	0	0	0	0	0	0	0	0	0
Valdemorillo	0	0	0	0	0	0	0	0	0	0	0	0
Valdemoro	0	0	0	0	0	0	0	0	0	0	0	0
Valdeolmos	0	0	0	0	0	0	0	0	0	0	0	0
Valdepiélagos	0	0	0	0	0	0	0	0	0	0	0	0
Valdetorres de Jarama	0	0	0	0	0	0	0	0	0	0	0	0
Valdilecha	0	0	0	0	0	0	0	0	0	0	0	1
Valverde de Alcalá	0	0	0	0	0	0	0	0	0	0	0	0
Vailla de San Antonio	0	0	0	0	0	0	0	0	0	0	0	0
Vellón (El)	0	0	0	0	0	0	0	0	0	0	0	0
Venturada	0	0	0	0	0	0	0	0	0	0	0	0
Villacañeros	0	0	0	0	0	0	0	0	0	0	0	0
Villa del Prado	0	0	0	0	0	0	0	0	0	0	0	0
Villalbilla	0	0	0	0	0	0	0	0	0	0	0	0
Villamanrique de Tajo	0	0	0	0	0	0	0	0	0	0	0	0
Villamanta	2	0	0	0	0	0	0	0	0	0	0	0
Villamantilla	0	0	0	0	0	0	0	0	0	0	0	0
Villanueva de la Cañada	0	0	0	0	0	0	0	0	0	0	0	0
Villanueva de Perales	0	0	0	0	0	0	0	0	0	0	0	0
Villanueva del Pardillo	0	0	0	0	0	0	0	0	0	0	0	0
Villar del Olmo	0	0	0	0	0	0	0	0	0	0	0	0
Villarejo de Salvanés	0	0	0	0	0	0	0	0	0	0	0	0
Villaviciosa de Odón	0	0	1	0	0	0	0	0	0	0	0	0
Villavieja de Lozoya	0	0	0	0	0	0	0	0	0	0	0	0
Zarzalejo	0	0	0	0	0	0	0	0	0	0	0	0

MATRIMONIOS QUE HAN FIJADO SU RESIDENCIA EN LA COMUNIDAD DE MADRID CLASIFICADOS POR LUGAR DE RESIDENCIA ANTERIOR DEL ESPOSO SEGUN LUGAR DE RESIDENCIA ANTERIOR DE LA ESPOSA

	RESIDENCIA ANTERIOR DEL ESPOSO											
	COMUNIDAD DE MADRID (MUNICIPIOS)											
	Naval- carnero	Nava- rredonda	Navas del Rey	Nuevo Baztán	Olmeda de las Fuentes	Orusco	Paracue- llos del Jarama	Parla	Patones	Pedre- zuela	Pelayos la Presa	Perales de Tajuña

RESIDENCIA ANTERIOR DE LA ESPOSA

TOTAL	68	1	11	5	1	6	29	306	1	1	4	15
-------	----	---	----	---	---	---	----	-----	---	---	---	----

ESTRATOS DE POBLACION

Menos de 101	0	0	0	0	0	0	0	0	0	0	0	0
De 101 a 500	0	0	0	3	0	0	0	0	0	0	0	0
De 501 a 1.000	0	0	2	0	0	0	0	0	0	0	2	1
De 1.001 a 2.000	3	0	3	0	0	1	1	2	0	0	0	6
De 2.001 a 5.000	2	1	0	0	0	0	16	0	0	0	0	0
De 5.001 a 10.000	0	0	1	0	0	0	0	2	0	0	0	2
De 10.001 a 20.000	45	0	1	0	0	0	0	0	0	0	0	0
De 20.001 a 50.000	0	0	0	0	0	0	0	4	0	0	0	2
De 50.001 a 100.000	0	0	0	0	0	0	3	238	1	0	0	0
De 100.001 a 200.000	6	0	0	2	0	0	0	21	0	0	0	0
Más de 200.000	8	0	4	0	1	5	7	24	0	1	1	3

AMBITOS GEOGRAFICOS

Area Metropolitana	14	0	5	2	1	5	26	267	1	1	1	3
Madrid	8	0	4	0	1	5	7	24	0	1	1	3
Corona Metropolitana	6	0	1	2	0	0	19	263	1	0	0	0
Norte	0	0	0	0	0	0	1	0	0	0	0	0
Sur	5	0	0	0	0	0	0	261	0	0	0	0
Este	1	0	0	2	0	0	18	2	1	0	0	0
Oeste	0	0	1	0	0	0	0	0	0	0	0	0
Resto Municipios	50	1	6	3	0	1	1	4	0	0	2	11

EN OTRAS COMUNIDADES AUTONOMAS

TOTAL	4	0	0	0	0	0	2	15	0	0	1	1
Andalucía	0	0	0	0	0	0	0	2	0	0	0	0
Aragón	0	0	0	0	0	0	0	0	0	0	0	0
Asturias	1	0	0	0	0	0	1	0	0	0	0	0
Baleares	0	0	0	0	0	0	0	0	0	0	0	0
Canarias	0	0	0	0	0	0	0	0	0	0	0	0
Cantabria	0	0	0	0	0	0	0	0	0	0	0	0
Castilla-León	0	0	0	0	0	0	0	0	0	0	1	0
Castilla-La Mancha	2	0	0	0	0	0	1	9	0	0	0	1
Cataluña	0	0	0	0	0	0	0	0	0	0	0	0
Extremadura	0	0	0	0	0	0	0	3	0	0	0	0
Galicia	1	0	0	0	0	0	0	0	0	0	0	0
Murcia	0	0	0	0	0	0	0	0	0	0	0	0
Navarra	0	0	0	0	0	0	0	0	0	0	0	0
Comunidad Valenciana	0	0	0	0	0	0	0	1	0	0	0	0
País Vasco	0	0	0	0	0	0	0	0	0	0	0	0
Rioja (La)	0	0	0	0	0	0	0	0	0	0	0	0
Ceuta	0	0	0	0	0	0	0	0	0	0	0	0
Melilla	0	0	0	0	0	0	0	0	0	0	0	0

EN EL EXTRANJERO

TOTAL	0	0	0	0	0	0	0	0	0	0	0	0
-------	---	---	---	---	---	---	---	---	---	---	---	---

MATRIMONIOS QUE HAN FIJADO SU RESIDENCIA EN LA COMUNIDAD DE MADRID CLASIFICADOS POR LUGAR DE RESIDENCIA ANTERIOR DEL ESPOSO SEGUN LUGAR DE RESIDENCIA ANTERIOR DE LA ESPOSA

	RESIDENCIA ANTERIOR DEL ESPOSO											
	COMUNIDAD DE MADRID (MUNICIPIOS)											
	Pezuela de las Torres	Pinilla del Valle	Pinto	Piñuécar	Pozuelo de Alarcón	Pozuelo del Rey	Prádena del Rincón	Puebla de la Sierra	Puentes Viejas	Quijorna	Rascafría	Redueña

RESIDENCIA ANTERIOR DE LA ESPOSA

TOTAL	7	0	114	0	223	0	0	0	2	5	5	1
-------	---	---	-----	---	-----	---	---	---	---	---	---	---

EN LA COMUNIDAD DE MADRID

TOTAL	7	0	111	0	217	0	0	0	2	4	5	1
-------	---	---	-----	---	-----	---	---	---	---	---	---	---

MUNICIPIOS

Ajalvir	0	0	0	0	0	0	0	0	0	0	0	0
Alamo (E)	0	0	0	0	0	0	0	0	0	0	0	0
Alcalá de Henares	3	0	0	0	0	0	0	0	0	0	0	0
Alcobendas	0	0	0	0	1	0	0	0	0	0	0	0
Alcorcón	0	0	0	0	2	0	0	0	0	0	0	0
Aldea del Fresno	0	0	0	0	0	0	0	0	0	0	0	0
Algete	0	0	0	0	0	0	0	0	0	0	0	0
Alpedrete	0	0	0	0	0	0	0	0	0	0	0	0
Ambite	0	0	0	0	0	0	0	0	0	0	0	0
Anchuelo	0	0	0	0	0	0	0	0	0	0	0	0
Aranjuez	0	0	1	0	0	0	0	0	0	0	0	0
Arganda del Rey	0	0	0	0	0	0	0	0	0	0	0	0
Arroyomolinos	0	0	0	0	0	0	0	0	0	0	0	0
Batres	0	0	0	0	0	0	0	0	0	0	0	0
Becerril de la Sierra	0	0	0	0	0	0	0	0	0	0	0	0
Belmonte del Tajo	0	0	0	0	0	0	0	0	0	0	0	0
Berrueco (E)	0	0	0	0	0	0	0	0	0	0	0	0
Boadilla del Monte	0	0	0	0	6	0	0	0	0	0	0	0
Boalo (E)	0	0	0	0	0	0	0	0	0	0	0	0
Brea de Tajo	0	0	0	0	0	0	0	0	0	0	0	0
Brunete	0	0	0	0	0	0	0	0	0	0	0	0
Buitrago del Lozoya	0	0	0	0	0	0	0	0	0	0	0	0
Bustarviejo	0	0	0	0	0	0	0	0	0	0	0	0
Cabrera (La)	0	0	0	0	0	0	0	0	0	0	0	0
Cadalso de los Vidrios	0	0	0	0	0	0	0	0	0	0	0	0
Camarma de Esteruelas	0	0	0	0	0	0	0	0	0	0	0	0
Campo Real	0	0	0	0	0	0	0	0	0	0	0	0
Canencia	0	0	0	0	0	0	0	0	0	0	0	0
Carabaña	0	0	0	0	0	0	0	0	0	0	0	0
Casarrubuelos	0	0	0	0	0	0	0	0	0	0	0	0
Cenicientos	0	0	0	0	0	0	0	0	0	0	0	0
Cercedilla	0	0	0	0	0	0	0	0	0	0	0	0
Cervera de Buitrago	0	0	0	0	0	0	0	0	0	0	0	0
Ciempozuelos	0	0	4	0	0	0	0	0	0	0	0	0
Cobeña	0	0	0	0	0	0	0	0	0	0	0	0
Colmenar de Oreja	0	0	0	0	0	0	0	0	0	0	0	0
Colmenar del Arroyo	0	0	0	0	0	0	0	0	0	0	0	0
Colmenarejo	0	0	0	0	0	0	0	0	0	0	0	0
Colmenar Viejo	0	0	0	0	0	0	0	0	0	0	0	0
Collado Villalba	0	0	0	0	0	0	0	0	0	0	0	0
Collado-Mediano	0	0	0	0	0	0	0	0	0	0	0	0
Corpa	0	0	0	0	0	0	0	0	0	0	0	0
Coslada	0	0	0	0	0	0	0	0	0	0	0	0
Cubas	0	0	0	0	0	0	0	0	0	0	0	0
Chapinería	0	0	0	0	0	0	0	0	0	0	0	0
Chinchón	0	0	0	0	0	0	0	0	0	0	0	0
Daganzo de Arriba	0	0	0	0	0	0	0	0	0	0	0	0
Escorial (E)	0	0	0	0	0	0	0	0	0	0	0	0
Estremera	0	0	0	0	0	0	0	0	0	0	0	0
Fresnedillas	0	0	0	0	0	0	0	0	0	0	0	0
Fresno de Torote	0	0	0	0	0	0	0	0	0	0	0	0
Fuenlabrada	0	0	2	0	0	0	0	0	0	0	0	0
Fuente el Saz de Jarama	0	0	0	0	0	0	0	0	0	0	0	0

MATRIMONIOS QUE HAN FIJADO SU RESIDENCIA EN LA COMUNIDAD DE MADRID CLASIFICADOS POR LUGAR DE RESIDENCIA ANTERIOR DEL ESOSO SEGUN LUGAR DE RESIDENCIA ANTERIOR DE LA ESPOSA

RESIDENCIA ANTERIOR DEL ESOSO												
COMUNIDAD DE MADRID (MUNICIPIOS)												
Pezuela de las Torres	Pinilla del Valle	Pinto	Piñuecar	Pozuelo de Alarcón	Pozuelo del Rey	Prádena del Rincón	Puebla de la Sierra	Puentes Viejas	Quijorna	Rascafría	Redueña	

RESIDENCIA ANTERIOR DE LA ESPOSA

TOTAL	7	0	114	0	223	0	0	0	2	5	5	1
MUNICIPIOS												
Fuentidueña de Tajo	0	0	0	0	0	0	0	0	0	0	1	0
Galapagar	0	0	0	0	0	0	0	0	0	0	0	0
Garganta de los Montes	0	0	0	0	0	0	0	0	0	0	1	0
Gascones	0	0	0	0	0	0	0	0	0	0	0	0
Getafe	0	0	3	0	1	0	0	0	0	0	0	0
Griñón	0	0	0	0	0	0	0	0	0	0	0	0
Guadalix de la Sierra	0	0	0	0	0	0	0	0	0	0	0	0
Guadarrama	0	0	0	0	0	0	0	0	0	0	0	0
Hoyo de Manzanares	0	0	0	0	0	0	0	0	0	0	0	0
Humanes de Madrid	0	0	0	0	1	0	0	0	0	0	0	0
Leganés	0	0	0	0	1	0	0	0	0	0	0	0
Loeches	0	0	0	0	0	0	0	0	0	0	0	0
Lozoyuela-Navas-Sieteiglesias	0	0	0	0	0	0	0	0	0	0	0	0
Madrid	1	0	13	0	78	0	0	0	1	1	0	0
Majadahonda	0	0	0	0	4	0	0	0	0	0	0	0
Manzanares el Real	0	0	0	0	0	0	0	0	0	0	0	0
Meco	0	0	0	0	0	0	0	0	0	0	0	0
Mejorada del Campo	0	0	0	0	0	0	0	0	0	0	0	0
Miraflores de la Sierra	0	0	0	0	0	0	0	0	0	0	0	0
Moiar (El)	0	0	0	0	0	0	0	0	0	0	0	0
Molinos (Los)	0	0	0	0	0	0	0	0	0	0	0	0
Moraleja de Enmedio	0	0	0	0	0	0	0	0	0	0	0	0
Moralzarzal	0	0	0	0	0	0	0	0	0	0	0	0
Morata de Tajuña	0	0	0	0	0	0	0	0	0	0	0	0
Móstoles	0	0	0	0	4	0	0	0	0	0	0	0
Navacerrada	0	0	0	0	0	0	0	0	0	0	0	0
Navalafuente	0	0	0	0	0	0	0	0	0	0	0	0
Navalagamella	0	0	0	0	0	0	0	0	0	0	0	0
Navalcarnero	0	0	0	0	0	0	0	0	0	0	0	0
Navas del Rey	0	0	0	0	0	0	0	0	0	0	0	0
Nuevo Baztán	0	0	0	0	0	0	0	0	0	0	0	0
Orusco	0	0	0	0	0	0	0	0	0	0	0	0
Paracuellos de Jarama	0	0	0	0	0	0	0	0	0	0	0	0
Paría	0	0	4	0	0	0	0	0	0	0	0	0
Pedrezuela	0	0	0	0	0	0	0	0	0	0	0	0
Pelayos de la Presa	0	0	0	0	0	0	0	0	0	0	0	0
Perales de Tajuña	0	0	0	0	0	0	0	0	0	0	0	0
Pezuela de las Torres	3	0	0	0	0	0	0	0	0	0	0	0
Pinilla del Valle	0	0	0	0	0	0	0	0	0	0	1	0
Pinto	0	0	82	0	0	0	0	0	0	0	0	0
Piñuecar	0	0	0	0	0	0	0	1	0	0	0	0
Pozuelo de Alarcón	0	0	0	0	117	0	0	0	0	0	0	0
Puentes Viejas	0	0	0	0	0	0	0	0	0	0	0	0
Quijorna	0	0	0	0	0	0	0	0	3	0	0	0
Rascafría	0	0	0	0	0	0	0	0	0	0	2	0
Redueña	0	0	0	0	0	0	0	0	0	0	0	0
Ribatejada	0	0	0	0	0	0	0	0	0	0	0	0
Rivas-Vaciamadrid	0	0	0	0	0	0	0	0	0	0	0	0
Robledo de Chavela	0	0	0	0	0	0	0	0	0	0	0	0
Rozas de Madrid (Las)	0	0	0	0	1	0	0	0	0	0	0	0
Rozas de Puerto Real	0	0	0	0	0	0	0	0	0	0	0	0
San Agustín de Guadalix	0	0	0	0	0	0	0	0	0	0	0	0
San Fernando de Henares	0	0	0	0	0	0	0	0	0	0	0	0
San Lorenzo del Escorial	0	0	0	0	0	0	0	0	0	0	0	0
San Martín de la Vega	0	0	0	0	0	0	0	0	0	0	0	0
San Martín de Valdeiglesias	0	0	0	0	0	0	0	0	0	0	0	0
San Sebastián de los Reyes	0	0	0	0	0	0	0	0	0	0	0	0

MATRIMONIOS QUE HAN FIJADO SU RESIDENCIA EN LA COMUNIDAD DE MADRID CLASIFICADOS POR LUGAR DE RESIDENCIA ANTERIOR DEL ESPOSO SEGUN LUGAR DE RESIDENCIA ANTERIOR DE LA ESPOSA

	RESIDENCIA ANTERIOR DEL ESPOSO											
	COMUNIDAD DE MADRID (MUNICIPIOS)											
	Pezuela de las Torres	Pinilla del Valle	Pinto	Piñuécar	Pozuelo de Alarcón	Pozuelo del Rey	Prádena del Rincón	Puebla de la Sierra	Puentes Viejas	Quijorna	Rascafría	Redueña

RESIDENCIA ANTERIOR DE LA ESPOSA

TOTAL	7	0	114	0	223	0	0	0	2	5	5	1
-------	---	---	-----	---	-----	---	---	---	---	---	---	---

MUNICIPIOS

Santa María de la Alameda	0	0	0	0	0	0	0	0	0	0	0	0
Santorcaz	0	0	0	0	0	0	0	0	0	0	0	0
Santos de la Humosa (Los)	0	0	0	0	0	0	0	0	0	0	0	0
Sevilla la Nueva	0	0	0	0	0	0	0	0	0	0	0	0
Soto del Real	0	0	0	0	0	0	0	0	0	0	0	0
Talamanca de Jarama	0	0	0	0	0	0	0	0	0	0	0	0
Tielmes	0	0	0	0	0	0	0	0	0	0	0	0
Titulcia	0	0	0	0	0	0	0	0	0	0	0	0
Torrejón de Ardoz	0	0	0	0	0	0	0	0	0	0	0	0
Torrejón de la Calzada	0	0	0	0	0	0	0	0	0	0	0	0
Torrejón de Velasco	0	0	0	0	0	0	0	0	0	0	0	0
Torrelaguna	0	0	0	0	0	0	0	0	0	0	0	0
Torrelodones	0	0	0	0	0	0	0	0	0	0	0	0
Torres de la Alameda	0	0	0	0	0	0	0	0	0	0	0	0
Tres Cantos	0	0	0	0	0	0	0	0	0	0	0	0
Valdaracete	0	0	0	0	0	0	0	0	0	0	0	0
Valdeavero	0	0	0	0	0	0	0	0	0	0	0	0
Valdeaguna	0	0	0	0	0	0	0	0	0	0	0	0
Valdemaqueda	0	0	0	0	0	0	0	0	0	0	0	0
Valdemorillo	0	0	0	0	1	0	0	0	0	0	0	0
Valdemoro	0	0	2	0	0	0	0	0	0	0	0	0
Valdeolmos	0	0	0	0	0	0	0	0	0	0	0	0
Valdepiélagos	0	0	0	0	0	0	0	0	0	0	0	0
Valdetorres de Jarama	0	0	0	0	0	0	0	0	0	0	0	0
Vaidilecha	0	0	0	0	0	0	0	0	0	0	0	0
Valverde de Alcalá	0	0	0	0	0	0	0	0	0	0	0	0
Velilla de San Antonio	0	0	0	0	0	0	0	0	0	0	0	0
Vellón (El)	0	0	0	0	0	0	0	0	0	0	0	0
Venturada	0	0	0	0	0	0	0	0	0	0	0	1
Villaconejos	0	0	0	0	0	0	0	0	0	0	0	0
Villa del Prado	0	0	0	0	0	0	0	0	0	0	0	0
Villalbilla	0	0	0	0	0	0	0	0	0	0	0	0
Villamanrique de Tajo	0	0	0	0	0	0	0	0	0	0	0	0
Villamanta	0	0	0	0	0	0	0	0	0	0	0	0
Villamantilla	0	0	0	0	0	0	0	0	0	0	0	0
Villanueva de la Cañada	0	0	0	0	0	0	0	0	0	0	0	0
Villanueva de Perales	0	0	0	0	0	0	0	0	0	0	0	0
Villanueva del Pardillo	0	0	0	0	0	0	0	0	0	0	0	0
Villar del Olmo	0	0	0	0	0	0	0	0	0	0	0	0
Villarejo de Salvanés	0	0	0	0	0	0	0	0	0	0	0	0
Villaviciosa de Odón	0	0	0	0	0	0	0	0	0	0	0	0
Villavieja de Lozoya	0	0	0	0	0	0	0	0	0	0	0	0
Zarzalejo	0	0	0	0	0	0	0	0	0	0	0	0

MATRIMONIOS QUE HAN FIJADO SU RESIDENCIA EN LA COMUNIDAD DE MADRID CLASIFICADOS POR LUGAR DE RESIDENCIA ANTERIOR DEL ESPOSO SEGUN LUGAR DE RESIDENCIA ANTERIOR DE LA ESPOSA

	RESIDENCIA ANTERIOR DEL ESPOSO											
	COMUNIDAD DE MADRID (MUNICIPIOS)											
	Pezuela de las Torres	Pinilla del Valle	Pinto	Piñuécar	Pozuelo de Alarcón	Pozuelo del Rey	Prádena del Rincón	Puebla de la Sierra	Puentes Viejas	Quijorna	Rascafría	Redueña

RESIDENCIA ANTERIOR DE LA ESPOSA

TOTAL	7	0	114	0	223	0	0	0	2	5	5	1
-------	---	---	-----	---	-----	---	---	---	---	---	---	---

ESTRATOS DE POBLACION

Menos de 101	0	0	0	0	0	0	0	0	0	0	0	0
De 101 a 500	3	0	0	0	0	0	0	0	1	0	2	1
De 501 a 1.000	0	0	0	0	0	0	0	0	0	3	0	0
De 1.001 a 2.000	0	0	0	0	0	0	0	0	0	0	3	0
De 2.001 a 5.000	0	0	0	0	1	0	0	0	0	0	0	0
De 5.001 a 10.000	0	0	0	0	1	0	0	0	0	0	0	0
De 10.001 a 20.000	0	0	6	0	6	0	0	0	0	0	0	0
De 20.001 a 50.000	0	0	83	0	122	0	0	0	0	0	0	0
De 50.001 a 100.000	0	0	4	0	1	0	0	0	0	0	0	0
De 100.001 a 200.000	3	0	5	0	8	0	0	0	0	0	0	0
Más de 200.000	1	0	13	0	78	0	0	0	1	1	0	0

AMBITOS GEOGRAFICOS

Area Metropolitana	4	0	104	0	215	0	0	0	1	1	0	0
Madrid	1	0	13	0	78	0	0	0	1	1	0	0
Corona Metropolitana	3	0	91	0	137	0	0	0	0	0	0	0
Norte	0	0	0	0	1	0	0	0	0	0	0	0
Sur	0	0	91	0	8	0	0	0	0	0	0	0
Este	3	0	0	0	0	0	0	0	0	0	0	0
Oeste	0	0	0	0	128	0	0	0	0	0	0	0
Resto Municipios	3	0	7	0	2	0	0	0	1	3	5	1

EN OTRAS COMUNIDADES AUTONOMAS

TOTAL	0	0	3	0	6	0	0	0	0	1	0	0
Andalucía	0	0	0	0	0	0	0	0	0	0	0	0
Aragón	0	0	0	0	0	0	0	0	0	0	0	0
Asturias	0	0	0	0	0	0	0	0	0	0	0	0
Baleares	0	0	0	0	0	0	0	0	0	0	0	0
Canarias	0	0	0	0	1	0	0	0	0	0	0	0
Cantabria	0	0	0	0	1	0	0	0	0	0	0	0
Castilla-León	0	0	0	0	2	0	0	0	0	0	0	0
Castilla-La Mancha	0	0	2	0	0	0	0	0	0	0	0	0
Cataluña	0	0	0	0	0	0	0	0	0	0	0	0
Extremadura	0	0	0	0	0	0	0	0	0	0	0	0
Galicia	0	0	0	0	2	0	0	0	0	0	0	0
Murcia	0	0	1	0	0	0	0	0	0	0	0	0
Navarra	0	0	0	0	0	0	0	0	0	0	0	0
Comunidad Valenciana	0	0	0	0	0	0	0	0	0	1	0	0
País Vasco	0	0	0	0	0	0	0	0	0	0	0	0
Rioja (La)	0	0	0	0	0	0	0	0	0	0	0	0
Ceuta	0	0	0	0	0	0	0	0	0	0	0	0
Melilla	0	0	0	0	0	0	0	0	0	0	0	0

EN EL EXTRANJERO

TOTAL	0	0	0	0	0	0	0	0	0	0	0	0
-------	---	---	---	---	---	---	---	---	---	---	---	---

MATRIMONIOS QUE HAN FIJADO SU RESIDENCIA EN LA COMUNIDAD DE MADRID CLASIFICADOS POR LUGAR DE RESIDENCIA ANTERIOR DEL ESPOSO SEGUN LUGAR DE RESIDENCIA ANTERIOR DE LA ESPOSA

	RESIDENCIA ANTERIOR DEL ESPOSO										
	COMUNIDAD DE MADRID (MUNICIPIOS)										
	Riba- tejada	Rivas Vacía- madrid	Robledillo de la Jara	Robledo de Chavala	Robre- gordo	Rozas de Madrid (Las)	Rozas de Puerto Real	San Agustín de Guadalix	San Fernando de Henares	San Lorenzo del Escorial	San Martín de la Vega

RESIDENCIA ANTERIOR DE LA ESPOSA

TOTAL	1	70	0	12	0	187	1	13	143	53	49	29
-------	---	----	---	----	---	-----	---	----	-----	----	----	----

EN LA COMUNIDAD DE MADRID

TOTAL	1	68	0	12	0	177	1	12	138	51	49	27
-------	---	----	---	----	---	-----	---	----	-----	----	----	----

MUNICIPIOS

Ajalvir	0	0	0	0	0	0	0	0	0	0	0	0
Alamo (El)	0	0	0	0	0	0	0	0	0	0	0	0
Alcalá de Henares	0	0	0	0	0	0	0	0	1	0	0	1
Alcobendas	1	0	0	0	0	0	0	2	0	1	0	0
Alcócón	0	1	0	0	0	0	0	0	0	0	1	0
Aldea del Fresno	0	0	0	0	0	0	0	0	0	0	0	0
Algete	0	0	0	0	0	0	0	0	1	0	0	0
Alpedrete	0	0	0	0	0	0	0	0	0	0	0	0
Ambite	0	0	0	0	0	0	0	0	0	0	0	0
Anchuelo	0	0	0	0	0	0	0	0	0	0	0	0
Aranjuez	0	0	0	0	0	0	0	0	0	0	2	0
Arganda del Rey	0	0	0	0	0	0	0	0	0	0	0	0
Arroyomolinos	0	0	0	0	0	0	0	0	0	0	0	0
Batres	0	0	0	0	0	0	0	0	0	0	0	0
Becerril de la Sierra	0	0	0	0	0	0	0	0	0	0	0	0
Belmonte del Tajo	0	0	0	0	0	0	0	0	0	0	0	0
Berruoco (El)	0	0	0	0	0	0	0	0	0	0	0	0
Boadilla del Monte	0	0	0	0	0	3	0	0	0	0	0	0
Boalo (El)	0	0	0	0	0	0	0	0	0	0	0	1
Brea de Tajo	0	0	0	0	0	0	0	0	0	0	0	0
Brunete	0	0	0	0	0	0	0	0	0	0	0	0
Buitrago del Lozoya	0	0	0	0	0	0	0	0	0	0	0	0
Bustarviejo	0	0	0	0	0	0	0	0	0	0	0	0
Cabrera (La)	0	0	0	0	0	0	0	0	0	0	0	0
Cadalso de los Vidrios	0	0	0	0	0	0	0	0	0	0	0	0
Carama de Esteruelas	0	0	0	0	0	0	0	0	0	0	0	0
Campo Real	0	0	0	0	0	0	0	0	0	0	0	0
Canencia	0	0	0	0	0	0	0	0	0	0	0	0
Carabaña	0	0	0	0	0	0	0	0	0	0	0	0
Casarrubuelos	0	0	0	0	0	0	0	0	0	0	0	0
Cenicientos	0	0	0	0	0	0	0	0	1	0	0	1
Cercedilla	0	0	0	0	0	0	0	0	0	0	0	0
Cervera de Buitrago	0	0	0	0	0	0	0	0	0	0	0	0
Ciempozuelos	0	0	0	0	0	0	0	0	0	0	5	0
Cobeña	0	0	0	0	0	0	0	0	0	0	0	0
Colmenar de Oreja	0	1	0	0	0	0	0	0	0	0	0	0
Colmenar del Arroyo	0	0	0	0	0	0	0	0	0	0	0	0
Colmenarejo	0	0	0	0	0	0	0	0	0	0	0	0
Colmenar Viejo	0	0	0	0	0	0	0	0	0	0	0	0
Collado Villaalba	0	0	0	0	0	1	0	0	0	1	0	0
Collado-Mediano	0	0	0	0	0	0	0	0	0	0	0	0
Corpa	0	0	0	0	0	0	0	0	0	0	0	0
Costlada	0	0	0	0	0	0	0	0	25	0	0	0
Cubas	0	0	0	0	0	0	0	0	0	0	0	0
Chapinería	0	0	0	0	0	0	0	0	0	0	0	0
Chinchón	0	0	0	0	0	0	0	0	0	0	0	0
Daganzo de Arriba	0	0	0	0	0	0	0	0	0	0	0	0
Escorial (El)	0	0	0	0	0	0	0	0	0	8	0	0
Estremera	0	0	0	0	0	0	0	0	0	0	0	0
Fresnedillas	0	0	0	0	0	0	0	0	0	0	0	0
Fresno de Torote	0	0	0	0	0	0	0	0	0	0	0	0
Fuenlabrada	0	0	0	0	0	1	0	0	0	0	0	0
Fuente el Saz de Jarama	0	0	0	0	0	0	0	0	0	0	0	0

MATRIMONIOS QUE HAN FIJADO SU RESIDENCIA EN LA COMUNIDAD DE MADRID CLASIFICADOS POR LUGAR DE RESIDENCIA ANTERIOR DEL ESPOSO SEGUN LUGAR DE RESIDENCIA ANTERIOR DE LA ESPOSA

	RESIDENCIA ANTERIOR DEL ESPOSO											
	COMUNIDAD DE MADRID (MUNICIPIOS)											
	Riba- tejada	Rivas Vacía- madrid	Robledillo de la Jara	Robledo de Chavela	Robre- gordo	Rozas de Madrid (Las)	Rozas de Puerto Real	San Agustín de Guadalix	San Fernando de Henares	San Lorenzo del Escorial	San Martín de la Vega	San Martín de Valde- iglesias

RESIDENCIA ANTERIOR DE LA ESPOSA

TOTAL	1	70	0	12	0	187	1	13	143	53	49	29
MUNICIPIOS												
Fuentidueña de Tajo	0	0	0	0	0	0	0	0	0	0	0	0
Galapagar	0	0	0	0	0	2	0	0	0	0	0	0
Garganta de los Montes	0	0	0	0	0	0	0	0	0	0	0	0
Gascones	0	0	0	0	0	0	0	0	0	0	0	0
Getafe	0	1	0	0	0	0	0	0	0	0	1	0
Griñón	0	0	0	0	0	0	0	0	0	0	0	0
Guadalix de la Sierra	0	0	0	0	0	0	0	0	0	0	0	0
Guadarrama	0	0	0	0	0	0	0	0	0	0	0	0
Hoyo de Manzanares	0	0	0	0	0	1	0	0	0	0	0	0
Humanes de Madrid	0	0	0	0	0	0	0	0	0	0	0	0
Leganés	0	0	0	0	0	0	0	0	0	0	0	0
Loeches	0	1	0	0	0	0	0	0	0	0	0	0
Lozoyuela-Navas-Sieteiglesias	0	0	0	0	0	0	0	0	0	0	0	0
Madrid	0	14	0	3	0	53	1	6	23	7	8	3
Majadahonda	0	0	0	0	0	10	0	0	0	0	0	0
Manzanares el Real	0	0	0	0	0	0	0	0	0	0	0	0
Meco	0	0	0	0	0	0	0	0	0	0	0	0
Mejorada del Campo	0	1	0	0	0	0	0	0	5	0	0	0
Miraflores de la Sierra	0	0	0	0	0	0	0	0	0	0	0	0
Molar (El)	0	0	0	0	0	0	0	0	0	0	0	0
Molinos (Los)	0	0	0	0	0	0	0	0	0	0	0	0
Moraleja de Enmedio	0	0	0	0	0	0	0	0	0	0	0	0
Moralzarzal	0	0	0	0	0	0	0	0	0	0	0	0
Morata de Tajuña	0	0	0	0	0	0	0	0	0	0	0	0
Móstoles	0	1	0	0	0	0	0	0	0	0	0	0
Navacerrada	0	0	0	0	0	0	0	0	0	0	0	0
Navalafuente	0	0	0	0	0	0	0	0	0	0	0	0
Navalagamella	0	0	0	0	0	0	0	0	0	0	0	0
Navalcarnero	0	0	0	0	0	0	0	0	0	0	0	0
Navas del Rey	0	0	0	0	0	0	0	0	0	0	0	0
Nuevo Baztán	0	0	0	0	0	0	0	0	0	0	0	0
Orusco	0	0	0	0	0	0	0	0	0	0	0	0
Paracuellos de Jarama	0	0	0	0	0	0	0	0	0	1	0	0
Parla	0	1	0	0	0	0	0	0	1	0	0	0
Pedrezuela	0	0	0	0	0	0	0	0	0	0	0	0
Pelayos de la Presa	0	0	0	0	0	0	0	0	0	0	0	0
Perales de Tajuña	0	0	0	0	0	0	0	0	0	0	0	0
Pezuela de las Torres	0	0	0	0	0	0	0	0	0	0	0	0
Pinilla del Valle	0	0	0	0	0	0	0	0	0	0	0	0
Pinto	0	0	0	0	0	0	0	0	0	0	0	0
Piñuecar	0	0	0	0	0	0	0	0	0	0	0	0
Pozuelo de Alarcón	0	0	0	0	0	5	0	0	0	0	0	0
Puentes Viejas	0	0	0	0	0	0	0	0	0	0	0	0
Quijorna	0	0	0	0	0	0	0	0	0	0	0	0
Rascafría	0	0	0	0	0	0	0	0	0	0	0	0
Redueña	0	0	0	0	0	0	0	0	0	0	0	0
Ribatejada	0	0	0	0	0	0	0	0	0	0	0	0
Rivas-Vaciamadrid	0	47	0	0	0	0	0	0	0	0	0	0
Robledo de Chavela	0	0	0	9	0	0	0	0	0	1	0	0
Rozas de Madrid (Las)	0	0	0	0	0	95	0	0	0	0	0	0
Rozas de Puerto Real	0	0	0	0	0	0	0	0	0	0	0	0
San Agustín de Guadalix	0	0	0	0	0	0	0	4	0	0	0	0
San Fernando de Henares	0	0	0	0	0	1	0	0	76	0	0	0
San Lorenzo del Escorial	0	0	0	0	0	0	0	0	0	31	0	0
San Martín de la Vega	0	0	0	0	0	0	0	0	0	0	28	0
San Martín de Valdeiglesias	0	0	0	0	0	0	0	0	0	0	1	21
San Sebastián de los Reyes	0	0	0	0	0	0	0	0	0	0	0	0

MATRIMONIOS QUE HAN FIJADO SU RESIDENCIA EN LA COMUNIDAD DE MADRID CLASIFICADOS POR LUGAR DE RESIDENCIA ANTERIOR DEL ESPOSO SEGUN LUGAR DE RESIDENCIA ANTERIOR DE LA ESPOSA

	RESIDENCIA ANTERIOR DEL ESPOSO											
	COMUNIDAD DE MADRID (MUNICIPIOS)											
	Riba- tejada	Rivas Vacía- madrid	Robledillo de la Jara	Robledo de Chaveja	Robre- gordo	Rozas de Madrid (Las)	Rozas de Puerto Real	San Agustín de Guadalix	San Fernando de Henares	San Lorenzo del Escorial	San Martín de la Vega	San Martín de Valde- iglesias

RESIDENCIA ANTERIOR DE LA ESPOSA

TOTAL	1	70	0	12	0	187	1	13	143	53	49	29
-------	---	----	---	----	---	-----	---	----	-----	----	----	----

MUNICIPIOS

Santa María de la Alameda	0	0	0	0	0	0	0	0	0	1	0	0
Santorcaz	0	0	0	0	0	0	0	0	0	0	0	0
Santos de la Humosa (Los)	0	0	0	0	0	0	0	0	0	0	0	0
Sevilla la Nueva	0	0	0	0	0	0	0	0	0	0	0	0
Soto del Real	0	0	0	0	0	0	0	0	0	0	0	0
Talamanca de Jarama	0	0	0	0	0	0	0	0	0	0	0	0
Tielmes	0	0	0	0	0	0	0	0	0	0	0	0
Titulcia	0	0	0	0	0	0	0	0	0	0	1	0
Torrejón de Ardoz	0	0	0	0	0	0	0	0	5	0	0	0
Torrejón de la Calzada	0	0	0	0	0	0	0	0	0	0	0	0
Torrejón de Velasco	0	0	0	0	0	0	0	0	0	0	0	0
Torrelaguna	0	0	0	0	0	0	0	0	0	0	0	0
Torrelodones	0	0	0	0	0	2	0	0	0	0	0	0
Torres de la Alameda	0	0	0	0	0	0	0	0	0	0	0	0
Tres Cantos	0	0	0	0	0	0	0	0	0	0	0	0
Valdaracete	0	0	0	0	0	0	0	0	0	0	0	0
Valdeavero	0	0	0	0	0	0	0	0	0	0	0	0
Valdeaguna	0	0	0	0	0	0	0	0	0	0	0	0
Valdemaqueda	0	0	0	0	0	0	0	0	0	0	0	0
Valdemorillo	0	0	0	0	0	0	0	0	0	0	0	0
Valdemoro	0	0	0	0	0	0	0	0	0	0	1	0
Valdeolmos	0	0	0	0	0	0	0	0	0	0	0	0
Valdepiélagos	0	0	0	0	0	0	0	0	0	0	0	0
Valdetorres de Jarama	0	0	0	0	0	0	0	0	0	0	0	0
Valdilecha	0	0	0	0	0	0	0	0	0	0	0	0
Valverde de Alcalá	0	0	0	0	0	0	0	0	0	0	0	0
Velilla de San Antonio	0	0	0	0	0	0	0	0	0	0	0	0
Veillón (El)	0	0	0	0	0	0	0	0	0	0	0	0
Venturada	0	0	0	0	0	0	0	0	0	0	0	0
Villaconejos	0	0	0	0	0	0	0	0	0	0	1	0
Villa del Prado	0	0	0	0	0	0	0	0	0	0	0	0
Villaalbilla	0	0	0	0	0	1	0	0	0	0	0	0
Villamanrique de Tajo	0	0	0	0	0	0	0	0	0	0	0	0
Villamanta	0	0	0	0	0	0	0	0	0	0	0	0
Villamantilla	0	0	0	0	0	0	0	0	0	0	0	0
Villanueva de la Cañada	0	0	0	0	0	2	0	0	0	0	0	0
Villanueva de Perales	0	0	0	0	0	0	0	0	0	0	0	0
Villanueva del Pardillo	0	0	0	0	0	0	0	0	0	0	0	0
Villar del Olmo	0	0	0	0	0	0	0	0	0	0	0	0
Villarejo de Salván	0	0	0	0	0	0	0	0	0	0	0	0
Villaviciosa de Odón	0	0	0	0	0	0	0	0	0	0	0	0
Villavieja de Lozoya	0	0	0	0	0	0	0	0	0	0	0	0
Zarzalejo	0	0	0	0	0	0	0	0	0	0	0	0

MATRIMONIOS QUE HAN FIJADO SU RESIDENCIA EN LA COMUNIDAD DE MADRID CLASIFICADOS POR LUGAR DE RESIDENCIA ANTERIOR DEL ESPOSO SEGUN LUGAR DE RESIDENCIA ANTERIOR DE LA ESPOSA

	RESIDENCIA ANTERIOR DEL ESPOSO											
	COMUNIDAD DE MADRID (MUNICIPIOS)											
	Riba-tejada	Rivas Vacia-madrid	Robledillo de la Jara	Robledo de Chavela	Robre-gordo	Rozas de Madrid (Las)	Rozas de Puerto Real	San Agustín de Guadalix	San Fernando de Henares	San Lorenzo del Escorial	San Martín de la Vega	San Martín de Valde-iglesias

RESIDENCIA ANTERIOR DE LA ESPOSA

TOTAL	1	70	0	12	0	187	1	13	143	53	49	29
-------	---	----	---	----	---	-----	---	----	-----	----	----	----

ESTRATOS DE POBLACION

Menos de 101	0	0	0	0	0	0	0	0	0	0	0	0
De 101 a 500	0	0	0	0	0	0	0	0	0	0	0	0
De 501 a 1.000	0	0	0	0	0	0	0	0	0	1	1	0
De 1.001 a 2.000	0	0	0	9	0	1	0	0	1	1	0	2
De 2.001 a 5.000	0	1	0	0	0	3	0	4	0	1	1	0
De 5.001 a 10.000	0	1	0	0	0	4	0	0	0	39	29	21
De 10.001 a 20.000	0	48	0	0	0	3	0	0	6	0	6	0
De 20.001 a 50.000	0	0	0	0	0	112	0	0	76	1	2	0
De 50.001 a 100.000	1	1	0	0	0	0	0	2	31	1	0	0
De 100.001 a 200.000	0	3	0	0	0	1	0	0	1	0	2	1
Más de 200.000	0	14	0	3	0	53	1	6	23	7	8	3

AMBITOS GEOGRAFICOS

Area Metropolitana	1	66	0	3	0	170	1	8	136	9	10	4
Madrid	0	14	0	3	0	53	1	6	23	7	8	3
Corona Metropolitana	1	52	0	0	0	117	0	2	113	2	2	1
Norte	1	0	0	0	0	0	0	2	0	1	0	0
Sur	0	4	0	0	0	1	0	0	1	0	2	0
Este	0	48	0	0	0	1	0	0	112	1	0	1
Oeste	0	0	0	0	0	115	0	0	0	0	0	0
Resto Municipios	0	2	0	9	0	7	0	4	2	42	39	23

EN OTRAS COMUNIDADES AUTONOMAS

TOTAL	0	2	0	0	0	9	0	1	5	2	0	2
Andalucía	0	0	0	0	0	0	0	0	1	1	0	0
Aragón	0	0	0	0	0	0	0	0	1	0	0	0
Asturias	0	0	0	0	0	1	0	0	0	0	0	0
Baleares	0	0	0	0	0	0	0	0	0	0	0	0
Canarias	0	0	0	0	0	0	0	0	0	0	0	0
Cantabria	0	0	0	0	0	0	0	0	0	0	0	0
Castilla-León	0	0	0	0	0	1	0	1	1	1	0	2
Castilla-La Mancha	0	1	0	0	0	2	0	0	0	0	0	0
Cataluña	0	0	0	0	0	0	0	0	0	0	0	0
Extremadura	0	1	0	0	0	1	0	0	2	0	0	0
Galicia	0	0	0	0	0	1	0	0	0	0	0	0
Murcia	0	0	0	0	0	1	0	0	0	0	0	0
Navarra	0	0	0	0	0	0	0	0	0	0	0	0
Comunidad Valenciana	0	0	0	0	0	0	0	0	0	0	0	0
País Vasco	0	0	0	0	0	1	0	0	0	0	0	0
Rioja (La)	0	0	0	0	0	1	0	0	0	0	0	0
Ceuta	0	0	0	0	0	0	0	0	0	0	0	0
Melilla	0	0	0	0	0	0	0	0	0	0	0	0

EN EL EXTRANJERO

TOTAL	0	0	0	0	0	1	0	0	0	0	0	0
-------	---	---	---	---	---	---	---	---	---	---	---	---

MATRIMONIOS QUE HAN FIJADO SU RESIDENCIA EN LA COMUNIDAD DE MADRID CLASIFICADOS POR LUGAR DE RESIDENCIA ANTERIOR DEL ESPOSO SEGUN LUGAR DE RESIDENCIA ANTERIOR DE LA ESPOSA

RESIDENCIA ANTERIOR DEL ESPOSO											
COMUNIDAD DE MADRID (MUNICIPIOS)											
San Sebastián de los Reyes	Santa María de la Alameda	Santorcaz	Santos de la Humosa (Los)	Serna del Monte (La)	Serranillos del Valle	Sevilla la Nueva	Somo-sierra	Soto del Real	Talamanca del Jarama	Tielmes	Titulcia

RESIDENCIA ANTERIOR DE LA ESPOSA

TOTAL 240 7 3 3 0 0 2 0 20 7 9 4

EN LA COMUNIDAD DE MADRID

TOTAL 234 5 3 2 0 0 2 0 20 7 9 4

MUNICIPIOS

Ajalvir	0	0	0	0	0	0	0	0	0	0	0	0
Alamo (El)	0	0	0	0	0	0	0	0	0	0	0	0
Alcalá de Henares	0	0	1	0	0	0	0	0	0	0	0	0
Alcobendas	40	0	0	0	0	0	0	0	0	0	0	0
Alcorcón	0	0	0	0	0	0	0	0	0	0	0	0
Aldea del Fresno	0	0	0	0	0	0	0	0	0	0	0	0
Algete	0	0	0	0	0	0	0	0	0	0	0	0
Alpedrete	0	0	0	0	0	0	0	0	1	0	0	0
Ambite	0	0	0	0	0	0	0	0	0	0	0	0
Anchuelo	0	0	0	0	0	0	0	0	0	0	0	0
Aranjuez	0	0	0	0	0	0	0	0	0	0	0	0
Arganda del Rey	0	0	0	0	0	0	0	0	0	0	0	0
Arroyomolinos	0	0	0	0	0	0	0	0	0	0	0	0
Batres	0	0	0	0	0	0	0	0	0	0	0	0
Becerril de la Sierra	0	0	0	0	0	0	0	0	0	0	0	0
Belmonte del Tajo	0	0	0	0	0	0	0	0	0	0	0	0
Berrueco (El)	0	0	0	0	0	0	0	0	0	0	0	0
Boadilla del Monte	0	0	0	0	0	0	0	0	0	0	0	0
Boalo (El)	0	0	0	0	0	0	0	0	0	0	0	0
Brea de Tajo	0	0	0	0	0	0	0	0	0	0	0	0
Brunete	0	0	0	0	0	0	0	0	0	0	0	0
Buitrago del Lozoya	0	0	0	0	0	0	0	0	0	0	0	0
Bustarviejo	0	0	0	0	0	0	0	0	0	0	0	0
Cabrera (La)	0	0	0	0	0	0	0	0	0	0	0	0
Cadalso de los Vidrios	0	0	0	0	0	0	0	0	0	0	0	0
Camarma de Esteruelas	0	0	0	0	0	0	0	0	0	0	0	0
Campo Real	0	0	0	0	0	0	0	0	0	0	0	0
Canencia	0	0	0	0	0	0	0	0	0	0	0	0
Carabaña	0	0	0	0	0	0	0	0	0	0	0	0
Casarrubuelos	0	0	0	0	0	0	0	0	0	0	0	0
Cenicientos	0	0	0	0	0	0	0	0	0	0	0	0
Cercedilla	0	0	0	0	0	0	0	0	0	0	0	0
Cervera de Buitrago	0	0	0	0	0	0	0	0	0	0	0	0
Ciempozuelos	0	0	0	0	0	0	0	0	0	0	0	2
Cobefía	0	0	0	0	0	0	0	0	0	0	0	0
Colmenar de Oreja	0	0	0	0	0	0	0	0	0	0	0	0
Colmenar del Arroyo	0	0	0	0	0	0	0	0	0	0	0	0
Colmenarejo	0	0	0	0	0	0	0	0	0	0	0	0
Colmenar Viejo	1	0	0	0	0	0	0	1	0	0	0	0
Collado Villalba	0	0	0	0	0	0	0	1	0	0	0	0
Collado-Mediano	0	0	0	0	0	0	0	0	0	0	0	0
Corpa	0	0	0	0	0	0	0	0	0	0	0	0
Coslada	0	0	0	0	0	0	0	0	0	0	0	0
Cubas	0	0	0	0	0	0	0	0	0	0	0	0
Chapinería	0	0	0	0	0	0	0	0	0	0	0	0
Chinchón	0	0	0	0	0	0	0	0	0	0	0	0
Daganzo de Arriba	0	0	0	0	0	0	0	0	0	0	0	0
Escorial (El)	0	2	0	0	0	0	0	0	0	0	0	0
Estremera	0	0	0	0	0	0	0	0	0	0	0	0
Fresnedillas	0	0	0	0	0	0	0	0	0	0	0	0
Fresno de Torote	0	0	0	0	0	0	0	0	0	0	0	0
Fuencibrada	0	0	0	0	0	0	0	0	0	0	0	0
Fuente el Saz de Jarama	0	0	0	0	0	0	0	0	0	0	0	0

MATRIMONIOS QUE HAN FIJADO SU RESIDENCIA EN LA COMUNIDAD DE MADRID CLASIFICADOS POR LUGAR DE RESIDENCIA ANTERIOR DEL ESPOSO SEGUN LUGAR DE RESIDENCIA ANTERIOR DE LA ESPOSA

	RESIDENCIA ANTERIOR DEL ESPOSO											
	COMUNIDAD DE MADRID (MUNICIPIOS)											
	San Sebastián de los Reyes	Santa María de la Alameda	Santorcaz	Santos de la Humosa (Los)	Serna del Monte (La)	Serranillos del Valle	Sevilla la Nueva	Somo-sierra	Soto del Real	Talamanca del Jarama	Tielmes	Titulcia

RESIDENCIA ANTERIOR DE LA ESPOSA

TOTAL	240	7	3	3	0	0	2	0	20	7	9	4
MUNICIPIOS												
Fuentidueña de Tajo	0	0	0	0	0	0	0	0	0	0	0	0
Galapagar	0	0	0	0	0	0	0	0	0	0	0	0
Garganta de los Montes	0	0	0	0	0	0	0	0	0	0	0	0
Gascones	0	0	0	0	0	0	0	0	0	0	0	0
Getafe	1	0	0	0	0	0	0	0	0	0	0	0
Grifón	0	0	0	0	0	0	0	0	0	0	0	0
Guadalix de la Sierra	0	0	0	0	0	0	0	0	0	0	0	0
Guadarrama	0	0	0	0	0	0	0	0	0	0	0	0
Hoyo de Manzanares	0	0	0	0	0	0	0	0	0	0	0	0
Humanes de Madrid	0	0	0	0	0	0	0	0	0	0	0	0
Leganés	0	0	0	0	0	0	0	0	0	0	0	0
Loeches	0	0	0	0	0	0	0	0	0	0	0	0
Lozoyuela-Navas-Sieteiglesias	0	0	0	0	0	0	0	0	0	0	0	0
Madrid	48	0	1	0	0	0	0	0	2	1	1	0
Majadahonda	0	0	0	0	0	0	0	0	0	0	0	0
Manzanares el Real	0	0	0	0	0	0	0	0	0	0	0	0
Meco	0	0	0	0	0	0	0	0	0	0	0	0
Mejorada del Campo	0	0	0	0	0	0	0	0	0	0	0	0
Miraflores de la Sierra	0	0	0	0	0	0	0	0	0	0	0	0
Molar (El)	0	0	0	0	0	0	0	0	0	0	0	0
Molinos (Los)	0	0	0	0	0	0	0	0	1	0	0	0
Moraleja de Enmedio	0	0	0	0	0	0	0	0	0	0	0	0
Moralzarzal	0	0	0	0	0	0	0	0	0	0	0	0
Morata de Tajuña	0	0	0	0	0	0	0	0	0	0	1	0
Móstoles	0	0	0	0	0	0	0	0	1	0	0	0
Navacerrada	0	0	0	0	0	0	0	0	0	0	0	0
Navalafuente	0	0	0	0	0	0	0	0	0	0	0	0
Navalagamella	0	0	0	0	0	0	0	0	0	0	0	0
Navalcarnero	0	0	0	0	0	0	0	0	0	0	0	0
Navas del Rey	0	0	0	0	0	0	0	0	0	0	0	0
Nuevo Baztán	0	0	0	0	0	0	0	0	0	0	0	0
Orusco	0	0	0	0	0	0	0	0	0	0	0	0
Paracuellos de Jarama	0	0	0	0	0	0	0	0	0	0	0	0
Parla	0	0	0	0	0	0	0	0	0	0	0	0
Pedrezuela	1	0	0	0	0	0	0	0	0	0	0	0
Pelayos de la Presa	0	0	0	0	0	0	0	0	0	0	0	0
Perales de Tajuña	0	0	0	0	0	0	0	0	0	0	0	0
Pezuela de las Torres	0	0	0	0	0	0	0	0	0	0	0	0
Pinilla del Valle	0	0	0	0	0	0	0	0	0	0	0	0
Pinto	0	0	0	0	0	0	0	0	0	0	0	0
Piñuecar	0	0	0	0	0	0	0	0	0	0	0	0
Pozuelo de Alarcón	0	0	0	0	0	0	0	0	0	0	0	0
Puentes Viejas	0	0	0	0	0	0	0	0	0	0	0	0
Quijorna	0	0	0	0	0	0	0	0	0	0	0	0
Rascafría	0	0	0	0	0	0	0	0	0	0	0	0
Redueña	1	0	0	0	0	0	0	0	0	0	0	0
Ribatejada	0	0	0	0	0	0	0	0	0	0	0	0
Rivas-Vaciamadrid	0	0	0	0	0	0	0	0	0	0	0	0
Robledo de Chavela	0	1	0	0	0	0	0	0	0	0	0	0
Rozas de Madrid (Las)	1	0	0	0	0	0	0	0	0	0	0	0
Rozas de Puerto Real	0	0	0	0	0	0	0	0	0	0	0	0
San Agustín de Guadalix	0	0	0	0	0	0	0	0	0	0	0	0
San Fernando de Henares	0	0	0	0	0	0	0	0	0	0	0	0
San Lorenzo del Escorial	0	0	0	0	0	0	0	0	0	0	0	0
San Martín de la Vega	0	0	0	0	0	0	0	0	0	0	0	0
San Martín de Valdeiglesias	0	0	0	0	0	0	0	0	0	0	0	0
San Sebastián de los Reyes	140	0	0	0	0	0	0	0	0	0	0	0

MATRIMONIOS QUE HAN FIJADO SU RESIDENCIA EN LA COMUNIDAD DE MADRID CLASIFICADOS POR LUGAR DE RESIDENCIA ANTERIOR DEL ESPOSO SEGUN LUGAR DE RESIDENCIA ANTERIOR DE LA ESPOSA

	RESIDENCIA ANTERIOR DEL ESPOSO											
	COMUNIDAD DE MADRID (MUNICIPIOS)											
	San Sebastián de los Reyes	Santa María de la Alameda	Santorcaz	Santos de la Humosa (Los)	Serna del Monte (La)	Serranillos del Valle	Sevilla la Nueva	Somo-sierra	Soto del Real	Talamanca del Jarama	Tielmes	Titulcia

RESIDENCIA ANTERIOR DE LA ESPOSA

TOTAL	240	7	3	3	0	0	2	0	20	7	9	4
-------	-----	---	---	---	---	---	---	---	----	---	---	---

MUNICIPIOS

Santa María de la Alameda	0	2	0	0	0	0	0	0	0	0	0	0
Santorcaz	0	0	1	0	0	0	0	0	0	0	0	0
Santos de la Humosa (Los)	0	0	0	2	0	0	0	0	0	0	0	0
Sevilla la Nueva	0	0	0	0	0	0	2	0	0	0	0	0
Soto del Real	0	0	0	0	0	0	0	0	13	0	0	0
Talamanca de Jarama	0	0	0	0	0	0	0	0	0	4	0	0
Tielmes	0	0	0	0	0	0	0	0	0	0	3	0
Titulcia	0	0	0	0	0	0	0	0	0	0	0	2
Torrejón de Ardoz	1	0	0	0	0	0	0	0	0	0	0	0
Torrejón de la Calzada	0	0	0	0	0	0	0	0	0	0	0	0
Torrejón de Velasco	0	0	0	0	0	0	0	0	0	0	0	0
Torrelaguna	0	0	0	0	0	0	0	0	0	0	0	0
Torreiodones	0	0	0	0	0	0	0	0	0	0	0	0
Torres de la Alameda	0	0	0	0	0	0	0	0	0	0	0	0
Tres Cantos	0	0	0	0	0	0	0	0	0	0	0	0
Valdaracete	0	0	0	0	0	0	0	0	0	0	0	0
Valdeavero	0	0	0	0	0	0	0	0	0	0	0	0
Valdelaguna	0	0	0	0	0	0	0	0	0	0	0	0
Vaidemaqueda	0	0	0	0	0	0	0	0	0	0	0	0
Vaidemorillo	0	0	0	0	0	0	0	0	0	0	0	0
Vaidemoro	0	0	0	0	0	0	0	0	0	0	0	0
Valdeolmos	0	0	0	0	0	0	0	0	0	0	0	0
Valdepiélagos	0	0	0	0	0	0	0	0	0	2	0	0
Valdetorres de Jarama	0	0	0	0	0	0	0	0	0	0	0	0
Vaidilecha	0	0	0	0	0	0	0	0	0	0	3	0
Valverde de Alcalá	0	0	0	0	0	0	0	0	0	0	0	0
Velilla de San Antonio	0	0	0	0	0	0	0	0	0	0	0	0
Velión (Ei)	0	0	0	0	0	0	0	0	0	0	0	0
Venturada	0	0	0	0	0	0	0	0	0	0	0	0
Villaconejos	0	0	0	0	0	0	0	0	0	0	0	0
Villa del Prado	0	0	0	0	0	0	0	0	0	0	0	0
Villalbilla	0	0	0	0	0	0	0	0	0	0	0	0
Villamanrique de Tajo	0	0	0	0	0	0	0	0	0	0	0	0
Villamanta	0	0	0	0	0	0	0	0	0	0	0	0
Villamantilla	0	0	0	0	0	0	0	0	0	0	0	0
Villanueva de la Cañada	0	0	0	0	0	0	0	0	0	0	0	0
Villanueva de Perales	0	0	0	0	0	0	0	0	0	0	0	0
Villanueva del Pardillo	0	0	0	0	0	0	0	0	0	0	0	0
Villar del Olmo	0	0	0	0	0	0	0	0	0	0	0	0
Villarejo de Salvanés	0	0	0	0	0	0	0	0	0	0	1	0
Villaviciosa de Odón	0	0	0	0	0	0	0	0	0	0	0	0
Villavieja de Lozoya	0	0	0	0	0	0	0	0	0	0	0	0
Zarzalejo	0	0	0	0	0	0	0	0	0	0	0	0

MATRIMONIOS QUE HAN FIJADO SU RESIDENCIA EN LA COMUNIDAD DE MADRID CLASIFICADOS POR LUGAR DE RESIDENCIA ANTERIOR DEL ESPOSO SEGUN LUGAR DE RESIDENCIA ANTERIOR DE LA ESPOSA

	RESIDENCIA ANTERIOR DEL ESPOSO											
	COMUNIDAD DE MADRID (MUNICIPIOS)											
	San Sebastián de los Reyes	Santa María de la Alameda	Santorcaz	Santos de la Humosa (Los)	Serna del Monte (La)	Serranillos del Valle	Sevilla la Nueva	Somo-sierra	Soto del Real	Talamanca del Jarama	Tielmes	Titulcia

RESIDENCIA ANTERIOR DE LA ESPOSA

TOTAL	240	7	3	3	0	0	2	0	20	7	9	4
ESTRATOS DE POBLACION												
Menos de 101	0	0	0	0	0	0	0	0	0	0	0	0
De 101 a 500	1	0	0	0	0	0	0	0	0	2	0	0
De 501 a 1.000	1	2	1	2	0	0	0	0	0	0	0	2
De 1.001 a 2.000	0	1	0	0	0	0	2	0	0	4	6	0
De 2.001 a 5.000	0	0	0	0	0	0	0	0	15	0	1	0
De 5.001 a 10.000	0	2	0	0	0	0	0	0	0	0	1	0
De 10.001 a 20.000	0	0	0	0	0	0	0	0	0	0	0	2
De 20.001 a 50.000	2	0	0	0	0	0	0	0	2	0	0	0
De 50.001 a 100.000	181	0	0	0	0	0	0	0	0	0	0	0
De 100.001 a 200.000	1	0	1	0	0	0	0	0	1	0	0	0
Más de 200.000	48	0	1	0	0	0	0	0	2	1	1	0
AMBITOS GEOGRAFICOS												
Area Metropolitana	232	0	2	0	0	0	0	0	4	1	1	0
Madrid	48	0	1	0	0	0	0	0	2	1	1	0
Corona Metropolitana	184	0	1	0	0	0	0	0	2	0	0	0
Norte	181	0	0	0	0	0	0	0	1	0	0	0
Sur	1	0	0	0	0	0	0	0	1	0	0	0
Este	1	0	1	0	0	0	0	0	0	0	0	0
Oeste	1	0	0	0	0	0	0	0	0	0	0	0
Resto Municipios	2	5	1	2	0	0	2	0	16	6	8	4
EN OTRAS COMUNIDADES AUTONOMAS												
TOTAL	6	2	0	1	0	0	0	0	0	0	0	0
Andalucía	1	0	0	0	0	0	0	0	0	0	0	0
Aragón	0	0	0	0	0	0	0	0	0	0	0	0
Asturias	0	0	0	0	0	0	0	0	0	0	0	0
Baleares	0	0	0	0	0	0	0	0	0	0	0	0
Canarias	0	0	0	0	0	0	0	0	0	0	0	0
Cantabria	0	0	0	0	0	0	0	0	0	0	0	0
Castilla-León	3	1	0	0	0	0	0	0	0	0	0	0
Castilla-La Mancha	2	0	0	1	0	0	0	0	0	0	0	0
Cataluña	0	1	0	0	0	0	0	0	0	0	0	0
Extremadura	0	0	0	0	0	0	0	0	0	0	0	0
Galicia	0	0	0	0	0	0	0	0	0	0	0	0
Murcia	0	0	0	0	0	0	0	0	0	0	0	0
Navarra	0	0	0	0	0	0	0	0	0	0	0	0
Comunidad Valenciana	0	0	0	0	0	0	0	0	0	0	0	0
País Vasco	0	0	0	0	0	0	0	0	0	0	0	0
Rioja (La)	0	0	0	0	0	0	0	0	0	0	0	0
Ceuta	0	0	0	0	0	0	0	0	0	0	0	0
Melilla	0	0	0	0	0	0	0	0	0	0	0	0
EN EL EXTRANJERO												
TOTAL	0	0	0	0	0	0	0	0	0	0	0	0

MATRIMONIOS QUE HAN FIJADO SU RESIDENCIA EN LA COMUNIDAD DE MADRID CLASIFICADOS POR LUGAR DE RESIDENCIA ANTERIOR DEL ESPOSO SEGUN LUGAR DE RESIDENCIA ANTERIOR DE LA ESPOSA

	RESIDENCIA ANTERIOR DEL ESPOSO												
	COMUNIDAD DE MADRID (MUNICIPIOS)												
	Torrejón de Ardoz	Torrejón de la Calzada	Torrejón de Velasco	Torre-laguna	Torre-lodones	Torre-mocha de Jarama	Torres de la Alameda	Tres Cantos	Valda-racete	Valdea-vero	Valde-laguna	Valde-manco	Valde-maqueda

RESIDENCIA ANTERIOR DE LA ESPOSA

TOTAL	517	7	5	6	53	0	18	21	3	3	3	2	1
-------	-----	---	---	---	----	---	----	----	---	---	---	---	---

EN LA COMUNIDAD DE MADRID

TOTAL	494	7	5	5	52	0	18	19	3	3	3	2	1
-------	-----	---	---	---	----	---	----	----	---	---	---	---	---

MUNICIPIOS

Ajalvir	1	0	0	0	0	0	0	0	0	0	0	0	0
Alamo (El)	0	0	0	0	0	0	0	0	0	0	0	0	0
Alcalá de Henares	23	0	0	0	0	0	0	0	0	0	0	0	0
Alcobendas	4	0	0	1	0	0	0	0	0	0	0	0	0
Alcorcón	2	0	0	0	0	0	0	0	0	0	0	0	0
Aldea del Fresno	0	0	0	0	0	0	0	0	0	0	0	0	0
Algete	1	0	0	0	0	0	0	0	0	0	0	0	0
Alpedrete	0	0	0	0	1	0	0	0	0	0	0	0	0
Ambite	0	0	0	0	0	0	0	0	0	0	0	0	0
Anchuelo	0	0	0	0	0	0	2	0	0	0	0	0	0
Aranjuez	0	0	0	0	0	0	0	0	0	0	0	0	0
Arganda del Rey	3	0	0	0	0	0	0	0	0	0	0	0	0
Arroyomolinos	0	0	0	0	0	0	0	0	0	0	0	0	0
Batres	0	0	0	0	0	0	0	0	0	0	0	0	0
Becerril de la Sierra	0	0	0	0	0	0	0	0	0	0	0	0	0
Belmonte del Tajo	0	0	0	0	0	0	0	0	0	0	0	0	0
Berruete (El)	0	0	0	0	0	0	0	0	0	0	0	0	0
Boadilla del Monte	0	0	0	0	0	0	0	0	0	0	0	0	0
Boalo (El)	0	0	0	0	0	0	0	0	0	0	0	0	0
Brea de Tajo	0	0	0	0	0	0	0	0	0	0	0	0	0
Brunete	0	0	0	0	0	0	0	0	0	0	0	0	0
Buitrago del Lozoya	0	0	0	0	0	0	0	0	0	0	0	0	0
Bustarviejo	0	0	0	0	0	0	0	0	0	0	0	0	0
Cabrera (La)	0	0	0	0	0	0	0	0	0	0	0	0	0
Cadalso de los Vidrios	0	0	0	0	0	0	0	0	0	0	0	0	0
Camarma de Esteruelas	0	0	0	0	0	0	0	0	0	0	0	0	0
Campo Real	0	0	0	0	0	0	0	0	0	0	0	0	0
Canencia	0	0	0	0	0	0	0	0	0	0	0	0	0
Carabaña	0	0	0	0	0	0	0	0	0	0	0	0	0
Casarrubuelos	0	0	0	0	0	0	0	0	0	0	0	0	0
Cenicientos	0	0	0	0	0	0	0	0	0	0	0	0	0
Cercedilla	0	0	0	0	0	0	0	0	0	0	0	0	0
Cervera de Buitrago	0	0	0	0	0	0	0	0	0	0	0	0	0
Ciempozuelos	0	0	0	0	0	0	0	0	0	0	0	0	0
Cobeña	0	0	0	0	0	0	0	0	0	0	0	0	0
Colmenar de Oreja	0	0	0	0	0	0	0	0	0	0	1	0	0
Colmenar del Arroyo	0	0	0	0	0	0	0	0	0	0	0	0	0
Colmenarejo	0	0	0	0	1	0	0	0	0	0	0	0	0
Colmenar Viejo	0	0	0	0	1	0	0	0	0	0	0	0	0
Collado Villalba	0	0	0	0	1	0	0	0	0	0	0	0	0
Collado-Mediano	0	0	0	0	0	0	0	0	0	0	0	0	0
Corpa	0	0	0	0	0	0	0	0	0	0	0	0	0
Coslada	7	0	0	0	0	0	0	0	0	0	0	0	0
Cubas	0	0	0	0	0	0	0	0	0	0	0	0	0
Chapinería	0	0	0	0	0	0	0	0	0	0	0	0	0
Chinchón	0	0	0	0	0	0	0	0	0	1	0	0	0
Daganzo de Arriba	2	0	0	0	0	0	0	0	0	0	0	0	0
Escorial (El)	0	0	0	0	0	0	0	0	0	0	0	0	0
Estremera	0	0	0	0	0	0	0	0	0	0	0	0	0
Fresnedillas	0	0	0	0	0	0	0	0	0	0	0	0	0
Fresno de Torote	1	0	0	0	0	0	0	0	0	0	0	0	0
Fuenlabrada	0	0	0	0	0	0	0	0	0	0	0	0	0
Fuente el Saz de Jarama	0	0	0	0	0	0	0	0	0	0	0	0	0

MATRIMONIOS QUE HAN FIJADO SU RESIDENCIA EN LA COMUNIDAD DE MADRID CLASIFICADOS POR LUGAR DE RESIDENCIA ANTERIOR DEL ESPOSO SEGUN LUGAR DE RESIDENCIA ANTERIOR DE LA ESPOSA

	RESIDENCIA ANTERIOR DEL ESPOSO												
	COMUNIDAD DE MADRID (MUNICIPIOS)												
	Torrejón de Ardoz	Torrejón de la Calzada	Torrejón de Velasco	Torre-laguna	Torre-lodones	Torre-mocha de Jarama	Torres de la Alameda	Tres Cantos	Valda-racete	Valdea-vero	Valde-laguna	Valde-manco	Valde-mañeda

RESIDENCIA ANTERIOR DE LA ESPOSA

TOTAL	517	7	5	6	53	0	18	21	3	3	3	2	1
MUNICIPIOS													
Fuentidueña de Tajo	0	0	0	0	0	0	0	0	0	0	0	0	0
Galapagar	0	0	0	0	4	0	0	0	0	0	0	0	0
Garganta de los Montes	0	0	0	0	0	0	0	0	0	0	0	0	0
Gascones	0	0	0	0	0	0	0	0	0	0	0	0	0
Getafe	0	0	0	0	1	0	0	0	0	0	0	0	0
Grifón	0	0	0	0	0	0	0	0	0	0	0	0	0
Guadalix de la Sierra	0	0	0	0	0	0	0	0	0	0	0	0	0
Guadarrama	0	0	0	0	1	0	0	0	0	0	0	0	0
Hoyo de Manzanares	0	0	0	0	1	0	0	0	0	0	0	0	0
Humanes de Madrid	0	0	0	0	0	0	0	0	0	0	0	0	0
Leganés	1	0	0	0	0	0	0	0	0	0	0	0	0
Loeches	3	0	0	0	0	0	0	0	0	0	0	0	0
Lozoyuela-Navas-Sieteiglesias	0	0	0	0	0	0	0	0	0	0	0	0	0
Madrid	68	2	0	1	11	0	1	6	1	0	0	2	0
Majadahonda	0	0	0	0	1	0	0	0	0	0	0	0	0
Manzanares el Real	0	0	0	0	0	0	0	0	0	0	0	0	0
Meco	0	0	0	0	0	0	0	0	0	0	0	0	0
Mejorada del Campo	1	0	0	0	0	0	0	0	0	0	0	0	0
Miraflores de la Sierra	0	0	0	0	0	0	0	0	0	0	0	0	0
Molar (El)	0	0	0	0	0	0	0	0	0	0	0	0	0
Molinos (Los)	0	0	0	0	0	0	0	0	0	0	0	0	0
Moraleja de Enmedio	0	0	0	0	0	0	0	0	0	0	0	0	0
Moralzarzal	0	0	0	0	0	0	0	0	0	0	0	0	0
Morata de Tajuña	0	0	0	0	0	0	0	0	0	0	1	0	0
Móstoles	1	0	0	0	0	0	0	0	0	0	0	0	0
Navacerrada	0	0	0	0	0	0	0	0	0	0	0	0	0
Navalafuente	0	0	0	0	0	0	0	0	0	0	0	0	0
Navalagamella	0	0	0	0	0	0	0	0	0	0	0	0	0
Navalcarnero	0	0	0	0	0	0	0	0	0	0	0	0	0
Navas del Rey	0	0	0	0	0	0	0	0	0	0	0	0	0
Nuevo Baztán	1	0	0	0	0	0	0	0	0	0	0	0	0
Orusco	0	0	0	0	0	0	0	0	0	0	0	0	0
Paracuellos de Jarama	1	0	0	0	0	0	0	0	0	0	0	0	0
Parla	0	2	1	0	0	0	0	0	0	0	0	0	0
Pedrezuela	0	0	0	0	0	0	0	0	0	0	0	0	0
Pelayos de la Presa	0	0	0	0	0	0	0	0	0	0	0	0	0
Perales de Tajuña	0	0	0	0	0	0	0	0	0	0	0	0	0
Pezuela de las Torres	0	0	0	0	0	0	0	0	0	0	0	0	0
Pinilla del Valle	0	0	0	0	0	0	0	0	0	0	0	0	0
Pinto	0	0	0	0	0	0	0	0	0	0	0	0	0
Piñuecar	0	0	0	0	0	0	0	0	0	0	0	0	0
Pozuelo de Alarcón	1	0	0	0	1	0	0	0	0	0	0	0	0
Puentes Viejas	0	0	0	0	0	0	0	0	0	0	0	0	0
Quijorna	0	0	0	0	0	0	0	0	0	0	0	0	0
Rascafría	0	0	0	0	0	0	0	0	0	0	0	0	0
Redueña	0	0	0	0	0	0	0	0	0	0	0	0	0
Ribatejada	0	0	0	0	0	0	0	0	0	0	0	0	0
Rivas-Vaciamadrid	0	0	0	0	0	0	0	0	0	0	0	0	0
Robledo de Chavela	0	0	0	0	0	0	0	0	0	0	0	0	1
Rozas de Madrid (Las)	0	0	0	0	0	0	0	0	0	0	0	0	0
Rozas de Puerto Real	0	0	0	0	0	0	0	0	0	0	0	0	0
San Agustín de Guadalix	0	0	0	0	0	0	0	0	0	0	0	0	0
San Fernando de Henares	2	0	0	0	0	0	0	0	0	0	0	0	0
San Lorenzo del Escorial	0	0	0	0	0	0	0	0	0	0	0	0	0
San Martín de la Vega	0	0	0	0	0	0	0	0	0	0	0	0	0
San Martín de Valdeiglesias	0	0	0	0	0	0	0	0	0	0	0	0	0
San Sebastián de los Reyes	0	0	0	0	0	0	0	0	0	0	0	0	0

MATRIMONIOS QUE HAN FIJADO SU RESIDENCIA EN LA COMUNIDAD DE MADRID CLASIFICADOS POR LUGAR DE RESIDENCIA ANTERIOR DEL ESPOSO SEGUN LUGAR DE RESIDENCIA ANTERIOR DE LA ESPOSA

	RESIDENCIA ANTERIOR DEL ESPOSO												
	COMUNIDAD DE MADRID (MUNICIPIOS)												
	Torrejón de Ardoz	Torrejón de la Calzada	Torrejón de Velasco	Torrelaguna	Torrelodones	Torremocha de Jarama	Torres de la Alameda	Tres Cantos	Valdaracete	Valdeavero	Valdelaguna	Valdemanco	Valdemaqueda

RESIDENCIA ANTERIOR DE LA ESPOSA

TOTAL	517	7	5	6	53	0	18	21	3	3	3	2	1
-------	-----	---	---	---	----	---	----	----	---	---	---	---	---

MUNICIPIOS

Santa María de la Alameda	0	0	0	0	0	0	0	0	0	0	0	0	0
Santorcaz	0	0	0	0	0	0	0	0	0	0	0	0	0
Santos de la Humosa (Los)	0	0	0	0	0	0	0	0	0	0	0	0	0
Sevilla la Nueva	0	0	0	0	0	0	0	0	0	0	0	0	0
Soto del Real	0	0	0	0	0	0	0	0	0	0	0	0	0
Talamanca de Jarama	0	0	0	1	0	0	0	0	0	0	0	0	0
Tielmes	0	0	0	0	0	0	0	0	0	0	0	0	0
Titulcia	0	0	0	0	0	0	0	0	0	0	0	0	0
Torrejón de Ardoz	369	0	0	1	0	0	1	0	0	0	0	0	0
Torrejón de la Calzada	0	2	1	0	0	0	0	0	0	0	0	0	0
Torrejón de Velasco	0	1	3	0	0	0	0	0	0	0	0	0	0
Torrelaguna	0	0	0	1	0	0	0	0	0	0	0	0	0
Torrelodones	0	0	0	0	28	0	0	0	0	0	0	0	0
Torres de la Alameda	1	0	0	0	0	0	11	0	0	0	0	0	0
Tres Cantos	0	0	0	0	0	0	0	13	0	0	0	0	0
Valdaracete	0	0	0	0	0	0	0	0	2	0	0	0	0
Valdeavero	0	0	0	0	0	0	0	0	0	3	0	0	0
Valdelaguna	0	0	0	0	0	0	0	0	0	0	0	0	0
Valdemaqueda	0	0	0	0	0	0	0	0	0	0	0	0	0
Valdemorillo	0	0	0	0	0	0	0	0	0	0	0	0	0
Valdemoro	0	0	0	0	0	0	0	0	0	0	0	0	0
Valdeolmos	0	0	0	0	0	0	0	0	0	0	0	0	0
Valdepiélagos	0	0	0	0	0	0	0	0	0	0	0	0	0
Valdetorres de Jarama	0	0	0	0	0	0	0	0	0	0	0	0	0
Valdilecha	0	0	0	0	0	0	1	0	0	0	0	0	0
Valverde de Alcalá	0	0	0	0	0	0	1	0	0	0	0	0	0
Velilla de San Antonio	1	0	0	0	0	0	0	0	0	0	0	0	0
Vellón (El)	0	0	0	0	0	0	0	0	0	0	0	0	0
Venturada	0	0	0	0	0	0	0	0	0	0	0	0	0
Villaconejos	0	0	0	0	0	0	0	0	0	0	0	0	0
Villa del Prado	0	0	0	0	0	0	0	0	0	0	0	0	0
Villalbilla	0	0	0	0	0	0	1	0	0	0	0	0	0
Villamanrique de Tajo	0	0	0	0	0	0	0	0	0	0	0	0	0
Villamanta	0	0	0	0	0	0	0	0	0	0	0	0	0
Villamantilla	0	0	0	0	0	0	0	0	0	0	0	0	0
Villanueva de la Cañada	0	0	0	0	0	0	0	0	0	0	0	0	0
Villanueva de Perales	0	0	0	0	0	0	0	0	0	0	0	0	0
Villanueva del Pardillo	0	0	0	0	0	0	0	0	0	0	0	0	0
Villar del Olmo	0	0	0	0	0	0	0	0	0	0	0	0	0
Villarejo de Salvanés	0	0	0	0	0	0	0	0	0	0	0	0	0
Villaviciosa de Odón	0	0	0	0	0	0	0	0	0	0	0	0	0
Villavieja de Lozoya	0	0	0	0	0	0	0	0	0	0	0	0	0
Zarzalejo	0	0	0	0	0	0	0	0	0	0	0	0	0

MATRIMONIOS QUE HAN FIJADO SU RESIDENCIA EN LA COMUNIDAD DE MADRID CLASIFICADOS POR LUGAR DE RESIDENCIA ANTERIOR DEL ESPOSO SEGUN LUGAR DE RESIDENCIA ANTERIOR DE LA ESPOSA

	RESIDENCIA ANTERIOR DEL ESPOSO												
	COMUNIDAD DE MADRID (MUNICIPIOS)												
	Torrejón de Ardoz	Torrejón de la Calzada	Torrejón de Velasco	Torre-laguna	Torre-lodones	Torre-mocha de Jarama	Torres de la Alameda	Tres Cantos	Valdarracete	Valdeavero	Valde-laguna	Valde-manco	Valde-maqueda

RESIDENCIA ANTERIOR DE LA ESPOSA

TOTAL	517	7	5	6	53	0	18	21	3	3	3	2	1
-------	-----	---	---	---	----	---	----	----	---	---	---	---	---

ESTRATOS DE POBLACION

Menos de 101	0	0	0	0	0	0	0	0	0	0	0	0	0
De 101 a 500	2	0	0	0	0	0	1	0	0	0	0	0	0
De 501 a 1.000	0	0	0	0	0	0	2	0	2	3	0	0	0
De 1.001 a 2.000	3	3	4	1	0	0	2	0	0	0	0	0	1
De 2.001 a 5.000	6	0	0	1	3	0	11	0	0	0	1	0	0
De 5.001 a 10.000	0	0	0	0	33	0	0	0	0	0	2	0	0
De 10.001 a 20.000	2	0	0	0	0	0	0	13	0	0	0	0	0
De 20.001 a 50.000	6	0	0	0	4	0	0	0	0	0	0	0	0
De 50.001 a 100.000	380	2	1	2	0	0	1	0	0	0	0	0	0
De 100.001 a 200.000	27	0	0	0	1	0	0	0	0	0	0	0	0
Más de 200.000	68	2	0	1	11	0	1	6	1	0	0	2	0

AMBITOS GEOGRAFICOS

Area Metropolitana	481	4	1	3	15	0	2	19	1	0	0	2	0
Madrid	68	2	0	1	11	0	1	6	1	0	0	2	0
Corona Metropolitana	413	2	1	2	4	0	1	13	0	0	0	0	0
Norte	4	0	0	1	1	0	0	13	0	0	0	0	0
Sur	4	2	1	0	1	0	0	0	0	0	0	0	0
Este	404	0	0	1	0	0	1	0	0	0	0	0	0
Oeste	1	0	0	0	2	0	0	0	0	0	0	0	0
Resto Municipios	13	3	4	2	37	0	16	0	2	3	3	0	1

EN OTRAS COMUNIDADES AUTONOMAS

TOTAL	22	0	0	1	1	0	0	2	0	0	0	0	0
Andalucía	5	0	0	1	0	0	0	0	0	0	0	0	0
Aragón	2	0	0	0	0	0	0	0	0	0	0	0	0
Asturias	0	0	0	0	0	0	0	0	0	0	0	0	0
Baleares	0	0	0	0	0	0	0	0	0	0	0	0	0
Canarias	0	0	0	0	0	0	0	0	0	0	0	0	0
Cantabria	0	0	0	0	0	0	0	0	0	0	0	0	0
Castilla-León	1	0	0	0	0	0	0	0	0	0	0	0	0
Castilla-La Mancha	11	0	0	0	1	0	0	0	0	0	0	0	0
Cataluña	0	0	0	0	0	0	0	0	0	0	0	0	0
Extremadura	1	0	0	0	0	0	0	0	0	0	0	0	0
Galicia	0	0	0	0	0	0	0	0	0	0	0	0	0
Murcia	0	0	0	0	0	0	0	1	0	0	0	0	0
Navarra	0	0	0	0	0	0	0	0	0	0	0	0	0
Comunidad Valenciana	1	0	0	0	0	0	0	1	0	0	0	0	0
País Vasco	1	0	0	0	0	0	0	0	0	0	0	0	0
Rioja (La)	0	0	0	0	0	0	0	0	0	0	0	0	0
Ceuta	0	0	0	0	0	0	0	0	0	0	0	0	0
Melilla	0	0	0	0	0	0	0	0	0	0	0	0	0

EN EL EXTRANJERO

TOTAL	1	0	0	0	0	0	0	0	0	0	0	0	0
-------	---	---	---	---	---	---	---	---	---	---	---	---	---

MATRIMONIOS QUE HAN FIJADO SU RESIDENCIA EN LA COMUNIDAD DE MADRID CLASIFICADOS POR LUGAR DE RESIDENCIA ANTERIOR DEL ESPOSO SEGUN LUGAR DE RESIDENCIA ANTERIOR DE LA ESPOSA

	RESIDENCIA ANTERIOR DEL ESPOSO											
	COMUNIDAD DE MADRID (MUNICIPIOS)											
	Valde- morillo	Valde- moro	Valde- olmos	Valde- piélagos	Valde- rres de Jarama	Valdi- lecha	Valverde de Alcalá	Veilla de San Antonio	Veillón (EI)	Venturada	Villa- conejoes	Villa del Prado

RESIDENCIA ANTERIOR DE LA ESPOSA

TOTAL 19 57 6 1 11 8 2 15 3 1 16 16

EN LA COMUNIDAD DE MADRID

TOTAL 19 54 6 1 11 8 2 15 3 1 14 16

MUNICIPIOS

Ajalvir	0	0	0	0	0	0	0	0	0	0	0	0
Alamo (EI)	0	0	0	0	0	0	0	0	0	0	0	0
Alcalá de Henares	0	0	0	0	0	0	0	0	0	0	0	0
Alcobendas	0	0	0	0	0	0	0	0	0	0	0	0
Alcorcón	0	0	0	0	0	0	0	0	0	0	1	0
Aldea del Fresno	0	0	0	0	0	0	0	0	0	0	0	0
Algete	0	0	0	0	0	0	0	0	0	0	0	0
Alpedrete	0	0	0	0	0	0	0	0	0	0	0	0
Ambite	0	0	0	0	0	0	0	0	0	0	0	0
Anchuelo	0	0	0	0	0	0	0	0	0	0	0	0
Aranjuez	0	1	0	0	0	0	0	0	0	0	1	0
Arganda del Rey	0	0	0	0	0	2	0	1	0	0	0	0
Arroyomolinos	0	0	0	0	0	0	0	0	0	0	0	0
Batres	0	0	0	0	0	0	0	0	0	0	0	0
Becerril de la Sierra	0	0	0	0	0	0	0	0	0	0	0	0
Belmonte del Tajo	0	0	0	0	0	0	0	0	0	0	0	0
Berruenco (EI)	0	0	0	0	0	0	0	0	0	0	0	0
Boadilla del Monte	0	0	0	0	0	0	0	0	0	0	0	0
Boalo (EI)	0	0	0	0	0	0	0	0	0	0	0	0
Brea de Tajo	0	0	0	0	0	0	0	0	0	0	0	0
Brunete	0	0	0	0	0	0	0	0	0	0	0	0
Buitrago del Lozoya	0	0	0	0	0	0	0	0	0	0	0	0
Bustarviejo	0	0	0	0	0	0	0	0	0	0	0	0
Cabrera (La)	0	0	0	0	0	0	0	0	0	0	0	0
Cadalso de los Vidrios	0	0	0	0	0	0	0	0	0	0	0	0
Camarma de Esteruelas	0	0	0	0	0	0	0	0	0	0	0	0
Campo Real	0	0	0	0	0	1	0	0	0	0	0	0
Canencia	0	0	0	0	0	0	0	0	0	0	0	0
Carabaña	0	0	0	0	0	0	0	0	0	0	0	0
Casarrubuelos	0	0	0	0	0	0	0	0	0	0	0	0
Cenicientos	0	0	0	0	0	0	0	0	0	0	0	0
Cercedilla	0	0	0	0	0	0	0	0	0	0	0	0
Cervera de Buitrago	0	0	0	0	0	0	0	0	0	0	0	0
Ciempozuelos	0	6	0	0	0	0	0	0	0	0	0	0
Cobeña	0	0	0	0	1	0	0	0	0	0	0	0
Colmenar de Oreja	0	0	0	0	0	0	0	0	0	0	1	0
Colmenar del Arroyo	0	0	0	0	0	0	0	0	0	0	0	0
Colmenarejo	1	0	0	0	0	0	0	0	0	0	0	0
Colmenar Viejo	0	0	0	0	0	0	0	0	0	0	0	0
Collado Villalba	0	0	0	0	0	0	0	0	0	0	0	0
Collado-Mediano	0	0	0	0	0	0	0	0	0	0	0	0
Corpa	0	0	0	0	0	0	1	0	0	0	0	0
Costlada	0	0	0	0	0	0	0	0	0	0	0	0
Cubas	0	0	0	0	0	0	0	0	0	0	0	0
Chapinería	0	0	0	0	0	0	0	0	0	0	0	0
Chinchón	0	0	0	0	0	0	0	0	0	0	1	0
Daganzo de Arriba	0	0	0	0	0	0	0	0	0	0	0	0
Escorial (EI)	1	0	0	0	0	0	0	0	0	0	0	0
Estremera	0	0	0	0	0	0	0	0	0	0	0	0
Fresnedillas	0	0	0	0	0	0	0	0	0	0	0	0
Fresno de Torote	0	0	0	0	0	0	0	0	0	0	0	0
Fuenlabrada	0	0	0	0	0	0	0	0	0	0	0	0
Fuente el Saz de Jarama	0	0	0	0	2	0	0	0	0	0	0	0

MATRIMONIOS QUE HAN FIJADO SU RESIDENCIA EN LA COMUNIDAD DE MADRID CLASIFICADOS POR LUGAR DE RESIDENCIA ANTERIOR DEL ESPOSO SEGUN LUGAR DE RESIDENCIA ANTERIOR DE LA ESPOSA

	RESIDENCIA ANTERIOR DEL ESPOSO											
	COMUNIDAD DE MADRID (MUNICIPIOS)											
	Valde- morillo	Valde- moro	Valde- olmos	Valde- piélagos	Valdeto- rres de Jarama	Valdi- lecha	Valverde de Alcalá	Velilla de San Antonio	Vellón (EI)	Venturada	Villa- conejós	Villa del Prado

RESIDENCIA ANTERIOR DE LA ESPOSA

TOTAL	19	57	6	1	11	8	2	15	3	1	16	16
MUNICIPIOS												
Fuentidueña de Tajo	0	0	0	0	0	0	0	0	0	0	0	0
Galapagar	0	0	0	0	0	0	0	0	0	0	0	0
Garganta de los Montes	0	0	0	0	0	0	0	0	0	0	0	0
Gascones	0	0	0	0	0	0	0	0	0	0	0	0
Getafe	0	2	0	0	0	0	0	0	0	0	0	0
Grifón	0	0	0	0	0	0	0	0	0	0	0	0
Guadalix de la Sierra	0	0	0	0	0	0	0	0	0	0	0	0
Guadarrama	0	0	0	0	0	0	0	0	0	0	0	0
Hoyo de Manzanares	1	0	0	0	0	0	0	0	0	0	0	0
Humanes de Madrid	0	0	0	0	0	0	0	0	0	0	0	0
Leganés	0	0	0	0	0	0	0	0	0	0	0	0
Loeches	0	0	0	0	0	0	0	2	0	0	0	0
Lozoyuela-Navas-Sieteiglesias	0	0	0	0	0	0	0	0	0	0	0	0
Madrid	3	3	2	0	1	2	0	3	1	0	4	3
Majadahonda	0	0	0	0	0	0	0	0	0	0	0	0
Manzanares el Real	0	0	0	0	0	0	0	0	0	0	0	0
Meco	0	0	0	0	0	0	0	0	0	0	0	0
Mejorada del Campo	0	0	0	0	0	0	0	3	0	0	0	0
Miraflores de la Sierra	0	0	0	0	0	0	0	0	0	0	0	0
Molar (EI)	0	0	0	0	0	0	0	0	1	0	0	0
Molinos (Los)	0	0	0	0	0	0	0	0	0	0	0	0
Moraleja de Enmedio	0	0	0	0	0	0	0	0	0	0	0	0
Moralzarzal	0	0	0	0	0	0	0	0	0	0	0	0
Morata de Tajuña	0	0	0	0	0	0	0	0	0	0	0	0
Móstoles	0	0	0	0	0	0	0	0	0	0	0	0
Navacerrada	0	0	0	0	0	0	0	0	0	0	0	0
Navalafuente	0	0	0	0	0	0	0	0	0	0	0	0
Navalagamella	1	0	0	0	0	0	0	0	0	0	0	0
Navalcarnero	0	0	0	0	0	0	0	0	0	0	0	0
Navas del Rey	0	0	0	0	0	0	0	0	0	0	0	0
Nuevo Baztán	0	0	0	0	0	0	0	0	0	0	0	0
Orusco	0	0	0	0	0	0	0	0	0	0	0	0
Paracuellos de Jarama	0	0	0	0	0	0	0	0	0	0	0	0
Parla	0	0	0	0	0	0	0	0	0	0	0	0
Pedrezuela	0	0	0	0	0	0	0	0	0	0	0	0
Pelayos de la Presa	0	0	0	0	0	0	0	0	0	0	0	0
Perales de Tajuña	0	0	0	0	0	0	0	0	0	0	0	0
Pezuela de las Torres	0	0	0	0	0	0	0	0	0	0	0	0
Pinilla del Valle	0	0	0	0	0	0	0	0	0	0	0	0
Pinto	0	3	0	0	0	0	0	0	0	0	0	0
Piñuecar	0	0	0	0	0	0	0	0	0	0	0	0
Pozuelo de Alarcón	1	0	0	0	0	0	0	0	0	0	0	0
Puentes Viejas	0	0	0	0	0	0	0	0	0	0	0	0
Quijorna	0	0	0	0	0	0	0	0	0	0	0	0
Rascafría	0	0	0	0	0	0	0	0	0	0	0	0
Redueña	0	0	0	0	0	0	0	0	0	0	0	0
Ribatejada	0	0	0	0	0	0	0	0	0	0	0	0
Rivas-Vaciamadrid	0	0	0	0	0	0	0	0	0	0	0	0
Robledo de Chavela	0	0	0	0	0	0	0	0	0	0	0	0
Rozas de Madrid (Las)	0	0	0	0	0	0	0	0	0	0	0	0
Rozas de Puerto Real	0	0	0	0	0	0	0	0	0	0	0	1
San Agustín de Guadalix	0	0	0	0	0	0	0	0	0	0	0	0
San Fernando de Henares	0	1	0	0	0	0	0	0	0	0	0	0
San Lorenzo del Escorial	1	0	0	0	0	0	0	0	0	0	0	0
San Martín de la Vega	0	1	0	0	0	0	0	0	0	0	0	0
San Martín de Valdeiglesias	0	0	0	0	0	0	0	0	0	0	0	0
San Sebastián de los Reyes	0	0	1	0	0	0	0	0	0	0	0	0

MATRIMONIOS QUE HAN FIJADO SU RESIDENCIA EN LA COMUNIDAD DE MADRID CLASIFICADOS POR LUGAR DE RESIDENCIA ANTERIOR DEL ESPOSO SEGUN LUGAR DE RESIDENCIA ANTERIOR DE LA ESPOSA

	RESIDENCIA ANTERIOR DEL ESPOSO											
	COMUNIDAD DE MADRID (MUNICIPIOS)											
	Valde- morillo	Valde- moro	Valde- olmos	Valde- piélagos	Valdeto- rres de Jarama	Valdi- lecha	Valverde de Alcalá	Velilla de San Antonio	Vellón (El)	Venturada	Villa- conejoes	Villa del Prado

RESIDENCIA ANTERIOR DE LA ESPOSA

TOTAL	19	57	6	1	11	8	2	15	3	1	16	16
-------	----	----	---	---	----	---	---	----	---	---	----	----

MUNICIPIOS

Santa María de la Alameda	1	0	0	0	0	0	0	0	0	0	0	0
Santorcaz	0	0	0	0	0	0	0	0	0	0	0	0
Santos de la Humosa (Los)	0	0	0	0	0	0	0	0	0	0	0	0
Sevilla la Nueva	0	0	0	0	0	0	0	0	0	0	0	0
Soto del Real	0	0	0	0	0	0	0	0	0	0	0	0
Talamanca de Jarama	0	0	0	1	0	0	0	0	0	0	0	0
Tielmes	0	0	0	0	0	0	0	0	0	0	0	0
Titulcia	0	0	0	0	0	0	0	0	0	0	0	0
Torrejón de Ardoz	0	0	0	0	0	0	0	0	0	0	0	0
Torrejón de la Calzada	0	0	0	0	0	0	0	0	0	0	0	0
Torrejón de Velasco	0	1	0	0	0	0	0	0	0	0	0	0
Torrelaguna	0	0	0	0	0	0	0	0	0	0	0	0
Torreiodones	0	0	0	0	0	0	0	0	0	0	0	0
Torra de la Alameda	0	0	0	0	0	0	0	0	0	0	0	0
Tres Cantos	0	0	0	0	0	0	0	0	0	0	0	0
Valdaracete	0	0	0	0	0	0	0	0	0	0	0	0
Valdeavero	0	0	0	0	0	0	0	0	0	0	0	0
Valdelaguna	0	0	0	0	0	0	0	0	0	0	0	0
Valdemaqueda	0	0	0	0	0	0	0	0	0	0	0	0
Valdemorillo	9	0	0	0	0	0	0	0	0	0	0	0
Valdemoro	0	36	0	0	0	0	0	0	0	0	0	0
Valdeolmos	0	0	3	0	0	0	0	0	0	0	0	0
Valdepiélagos	0	0	0	0	0	0	0	0	0	0	0	0
Valdetorres de Jarama	0	0	0	0	7	0	0	0	0	0	0	0
Valdilecha	0	0	0	0	0	3	0	0	0	0	0	0
Valverde de Alcalá	0	0	0	0	0	0	0	0	0	0	0	0
Velilla de San Antonio	0	0	0	0	0	0	0	6	0	0	0	0
Vellón (El)	0	0	0	0	0	0	0	0	1	0	0	0
Venturada	0	0	0	0	0	0	0	0	0	1	0	0
Villaconejos	0	0	0	0	0	0	0	0	0	0	6	0
Villa del Prado	0	0	0	0	0	0	0	0	0	0	0	12
Villalbilla	0	0	0	0	0	0	1	0	0	0	0	0
Villamanrique de Tajo	0	0	0	0	0	0	0	0	0	0	0	0
Villamanta	0	0	0	0	0	0	0	0	0	0	0	0
Villamantilla	0	0	0	0	0	0	0	0	0	0	0	0
Villanueva de la Cañada	0	0	0	0	0	0	0	0	0	0	0	0
Villanueva de Perales	0	0	0	0	0	0	0	0	0	0	0	0
Villanueva del Pardillo	0	0	0	0	0	0	0	0	0	0	0	0
Villar del Olmo	0	0	0	0	0	0	0	0	0	0	0	0
Villarejo de Salvanés	0	0	0	0	0	0	0	0	0	0	0	0
Villaviciosa de Odón	0	0	0	0	0	0	0	0	0	0	0	0
Villavieja de Lozoya	0	0	0	0	0	0	0	0	0	0	0	0
Zarzalejo	0	0	0	0	0	0	0	0	0	0	0	0

MATRIMONIOS QUE HAN FIJADO SU RESIDENCIA EN LA COMUNIDAD DE MADRID CLASIFICADOS POR LUGAR DE RESIDENCIA ANTERIOR DEL ESPOSO SEGUN LUGAR DE RESIDENCIA ANTERIOR DE LA ESPOSA

	RESIDENCIA ANTERIOR DEL ESPOSO											
	COMUNIDAD DE MADRID (MUNICIPIOS)											
	Valde- morillo	Valde- moro	Valde- olmos	Valde- piélagos	Valdeto- rres de Jarama	Valdi- lecha	Valverde de Alcalá	Velilla de San Antonio	Vellón (Ei)	Venturada	Villa- conejos	Villa del Prado

RESIDENCIA ANTERIOR DE LA ESPOSA

TOTAL	19	57	6	1	11	8	2	15	3	1	16	16
-------	----	----	---	---	----	---	---	----	---	---	----	----

ESTRATOS DE POBLACION

Menos de 101	0	0	0	0	0	0	0	0	0	0	0	0
De 101 a 500	0	0	0	0	0	0	1	0	0	1	0	1
De 501 a 1.000	2	0	0	0	0	0	0	0	1	0	0	0
De 1.001 a 2.000	0	1	3	1	8	3	1	0	0	0	0	0
De 2.001 a 5.000	11	0	0	0	2	1	0	8	1	0	7	12
De 5.001 a 10.000	2	1	0	0	0	0	0	0	0	0	1	0
De 10.001 a 20.000	0	42	0	0	0	0	0	3	0	0	0	0
De 20.001 a 50.000	1	5	0	0	0	2	0	1	0	0	1	0
De 50.001 a 100.000	0	0	1	0	0	0	0	0	0	0	0	0
De 100.001 a 200.000	0	2	0	0	0	0	0	0	0	0	1	0
Más de 200.000	3	3	2	0	1	2	0	3	1	0	4	3

AMBITOS GEOGRAFICOS

Area Metropolitana	4	9	3	0	1	2	0	12	1	0	5	3
Madrid	3	3	2	0	1	2	0	3	1	0	4	3
Corona Metropolitana	1	6	1	0	0	0	0	9	0	0	1	0
Norte	0	0	1	0	0	0	0	0	0	0	0	0
Sur	0	5	0	0	0	0	0	0	0	0	1	0
Este	0	1	0	0	0	0	0	9	0	0	0	0
Oeste	1	0	0	0	0	0	0	0	0	0	0	0
Resto Municipios	15	45	3	1	10	6	2	3	2	1	9	13

EN OTRAS COMUNIDADES AUTONOMAS

TOTAL	0	3	0	0	0	0	0	0	0	0	2	0
Andalucía	0	0	0	0	0	0	0	0	0	0	0	0
Aragón	0	0	0	0	0	0	0	0	0	0	0	0
Asturias	0	0	0	0	0	0	0	0	0	0	0	0
Baleares	0	0	0	0	0	0	0	0	0	0	0	0
Canarias	0	0	0	0	0	0	0	0	0	0	0	0
Cantabria	0	0	0	0	0	0	0	0	0	0	0	0
Castilla-León	0	1	0	0	0	0	0	0	0	0	0	0
Castilla-La Mancha	0	2	0	0	0	0	0	0	0	0	2	0
Cataluña	0	0	0	0	0	0	0	0	0	0	0	0
Extremadura	0	0	0	0	0	0	0	0	0	0	0	0
Galicia	0	0	0	0	0	0	0	0	0	0	0	0
Murcia	0	0	0	0	0	0	0	0	0	0	0	0
Navarra	0	0	0	0	0	0	0	0	0	0	0	0
Comunidad Valenciana	0	0	0	0	0	0	0	0	0	0	0	0
País Vasco	0	0	0	0	0	0	0	0	0	0	0	0
Rioja (La)	0	0	0	0	0	0	0	0	0	0	0	0
Ceuta	0	0	0	0	0	0	0	0	0	0	0	0
Melilla	0	0	0	0	0	0	0	0	0	0	0	0

EN EL EXTRANJERO

TOTAL	0	0	0	0	0	0	0	0	0	0	0	0
-------	---	---	---	---	---	---	---	---	---	---	---	---

MATRIMONIOS QUE HAN FIJADO SU RESIDENCIA EN LA COMUNIDAD DE MADRID CLASIFICADOS POR LUGAR DE RESIDENCIA ANTERIOR DEL ESPOSO SEGUN LUGAR DE RESIDENCIA ANTERIOR DE LA ESPOSA

	RESIDENCIA ANTERIOR DEL ESPOSO											
	COMUNIDAD DE MADRID (MUNICIPIOS)											
	Villalbilla	Villamanrique de Tajo	Villamanta	Villamantilla	Villanueva de la Cañada	Villanueva de Perales	Villanueva del Pardillo	Villar del Olmo	Villarejo de Salvanés	Villaviciosa de Odón	Villavieja del Lozoya	Zarzalejo

RESIDENCIA ANTERIOR DE LA ESPOSA

TOTAL	8	5	6	3	36	2	12	1	13	60	0	2
-------	---	---	---	---	----	---	----	---	----	----	---	---

EN LA COMUNIDAD DE MADRID

TOTAL	6	3	6	3	35	2	12	1	13	60	0	2
-------	---	---	---	---	----	---	----	---	----	----	---	---

MUNICIPIOS

Ajalvir	0	0	0	0	0	0	0	0	0	0	0	0
Alamo (El)	0	0	0	0	0	0	0	0	0	0	0	0
Alicalá de Henares	1	0	0	0	0	0	0	0	0	0	0	0
Alcobendas	0	0	0	0	1	0	0	0	0	0	0	0
Alcorcón	0	0	0	0	0	0	0	0	0	3	0	0
Aldea del Fresno	0	0	0	0	0	0	0	0	0	0	0	0
Algete	0	0	0	0	0	0	0	0	0	0	0	0
Alpedrete	0	0	0	0	0	0	0	0	0	0	0	0
Ambite	0	0	0	0	0	0	0	0	0	0	0	0
Anchuelo	0	0	0	0	0	0	0	0	0	0	0	0
Aranjuez	0	0	0	0	0	0	0	0	0	0	0	0
Arganda del Rey	0	0	0	0	0	0	0	0	1	0	0	0
Arroyomolinos	0	0	0	0	0	0	0	0	0	0	0	0
Batres	0	0	0	0	0	0	0	0	0	0	0	0
Becerril de la Sierra	0	0	0	0	0	0	0	0	0	0	0	0
Belmonte del Tajo	0	0	0	0	0	0	0	0	1	0	0	0
Berrueco (El)	0	0	0	0	0	0	0	0	0	0	0	0
Boadilla del Monte	0	0	0	0	0	0	0	0	0	3	0	0
Boalo (El)	0	0	0	0	0	0	0	0	0	0	0	0
Brea de Tajo	0	0	0	0	0	0	0	0	0	0	0	0
Brunete	0	0	0	0	2	0	0	0	0	0	0	0
Buitrago del Lozoya	0	0	0	0	0	0	0	0	0	0	0	0
Bustarviejo	0	0	0	0	0	0	0	0	0	0	0	0
Cabrera (La)	0	0	0	0	0	0	0	0	0	0	0	0
Cadalso de los Vidrios	0	0	0	0	0	0	0	0	0	0	0	0
Camarma de Esteruelas	0	0	0	0	0	0	0	0	0	0	0	0
Campo Real	0	0	0	0	0	0	0	0	0	0	0	0
Canencia	0	0	0	0	0	0	0	0	0	0	0	0
Carabaña	0	0	0	0	0	0	0	0	0	0	0	0
Casarrubuelos	0	0	0	0	0	0	0	0	0	0	0	0
Cenicientos	0	0	0	0	0	0	0	0	0	0	0	0
Cercedilla	0	0	0	0	0	0	0	0	0	0	0	0
Cervera de Buitrago	0	0	0	0	0	0	0	0	0	0	0	0
Ciempozuelos	0	0	0	0	0	0	0	0	0	0	0	0
Cobeña	0	0	0	0	0	0	0	0	0	0	0	0
Coimemar de Oreja	0	0	0	0	0	0	0	0	0	0	0	0
Coimemar del Arroyo	0	0	0	0	0	0	0	0	0	0	0	0
Coimemarejo	0	0	0	0	0	0	1	0	0	0	0	0
Coimemar Viejo	0	0	0	0	0	0	0	0	0	0	0	0
Collado Villalba	0	0	0	0	0	0	0	0	0	0	0	0
Collado-Mediano	0	0	0	0	0	0	0	0	0	0	0	0
Corpa	0	0	0	0	0	0	0	0	0	0	0	0
Costlada	1	0	0	0	0	0	0	0	0	0	0	0
Cubas	0	0	0	0	0	0	0	0	0	0	0	0
Chapinería	0	0	0	0	0	0	0	0	0	0	0	0
Chinchón	0	0	0	0	0	0	0	0	1	0	0	0
Daganzo de Arriba	0	0	0	0	0	0	0	0	0	0	0	0
Escorial (El)	0	0	0	0	0	0	1	0	0	0	0	0
Estremera	0	0	0	0	0	0	0	0	0	0	0	0
Fresnedillas	0	0	0	0	0	0	0	0	0	0	0	0
Fresno de Torote	0	0	0	0	0	0	0	0	0	0	0	0
Fuenlabrada	0	0	0	0	0	0	0	0	0	0	0	0
Fuente el Saz de Jarama	0	0	0	0	0	0	0	0	0	0	0	0

MATRIMONIOS QUE HAN FIJADO SU RESIDENCIA EN LA COMUNIDAD DE MADRID CLASIFICADOS POR LUGAR DE RESIDENCIA ANTERIOR DEL ESPOSO SEGUN LUGAR DE RESIDENCIA ANTERIOR DE LA ESPOSA

	RESIDENCIA ANTERIOR DEL ESPOSO											
	COMUNIDAD DE MADRID (MUNICIPIOS)											
	Villalbilla	Villa- manrique de Tajo	Villamanta	Villa- mantilla	Villanueva de la Cañada	Villanueva de Perales	Villanueva del Pardillo	Villar del Olmo	Villarejo de Salvanés	Villa- viciosa de Odón	Villavieja del Lozoya	Zarzalejo

RESIDENCIA ANTERIOR DE LA ESPOSA

TOTAL	8	5	6	3	36	2	12	1	13	60	0	2
MUNICIPIOS												
Fuentidueña de Tajo	0	0	0	0	0	0	0	0	1	0	0	0
Galapagar	0	0	0	0	0	0	0	0	0	0	0	0
Garganta de los Montes	0	0	0	0	0	0	0	0	0	0	0	0
Gascones	0	0	0	0	0	0	0	0	0	0	0	0
Getafe	0	0	0	0	0	0	0	0	0	1	0	0
Griñón	0	0	0	0	0	0	0	0	0	0	0	0
Guadalix de la Sierra	0	0	0	0	0	0	0	0	0	0	0	0
Guadarrama	0	0	0	0	0	0	0	0	0	0	0	0
Hoyo de Manzanares	0	0	0	0	0	0	0	0	0	0	0	0
Humanes de Madrid	0	0	0	0	0	0	0	0	0	0	0	0
Leganés	0	0	1	0	0	0	0	0	0	0	0	0
Loeches	0	0	0	0	0	0	0	0	0	0	0	0
Lozoyuela-Navas-Sieteiglesias	0	0	0	0	0	0	0	0	0	0	0	0
Madrid	0	1	1	1	9	0	4	0	3	15	0	0
Majadahonda	0	0	0	0	1	0	0	0	0	0	0	0
Manzanares el Real	0	0	0	0	0	0	0	0	0	0	0	0
Meco	0	0	0	0	0	0	0	0	0	0	0	0
Mejorada del Campo	0	0	0	0	0	0	0	0	0	0	0	0
Miraflores de la Sierra	0	0	0	0	0	0	0	0	0	0	0	0
Molar (El)	0	0	0	0	0	0	0	0	0	0	0	0
Molinos (Los)	0	0	0	0	0	0	0	0	0	0	0	0
Moraleja de Enmedio	0	0	0	0	0	0	0	0	0	0	0	0
Moralarzal	0	0	0	0	0	0	0	0	0	0	0	0
Morata de Tajuña	0	0	0	0	0	0	0	0	0	0	0	0
Móstoles	0	0	0	0	0	0	0	0	0	3	0	0
Navacerrada	0	0	0	0	0	0	0	0	0	0	0	0
Navalafuente	0	0	0	0	0	0	0	0	0	0	0	0
Navalagamella	0	0	0	0	0	0	0	0	0	0	0	0
Navalcarnero	0	0	0	0	0	0	0	0	0	0	0	0
Navas del Rey	0	0	0	0	0	0	0	0	0	0	0	0
Nuevo Baztán	0	0	0	0	0	0	0	0	0	0	0	0
Orusco	0	0	0	0	0	0	0	0	0	0	0	0
Paracuellos de Jarama	0	0	0	0	0	0	0	0	0	0	0	0
Parla	0	0	0	0	0	0	0	0	0	0	0	0
Pedrezuela	0	0	0	0	0	0	0	0	0	0	0	0
Pelayos de la Presa	0	0	0	0	0	0	0	0	0	0	0	0
Perales de Tajuña	0	0	0	0	0	0	0	0	0	0	0	0
Pezuela de las Torres	0	0	0	0	0	0	0	0	0	0	0	0
Pinilla del Valle	0	0	0	0	0	0	0	0	0	0	0	0
Pinto	0	0	0	0	0	0	0	0	0	0	0	0
Piñuecar	0	0	0	0	0	0	0	0	0	0	0	0
Pozuelo de Alarcón	0	0	0	0	1	0	0	0	0	1	0	0
Puentes Viejas	0	0	0	0	0	0	0	0	0	0	0	0
Quijorna	0	0	0	0	0	0	0	0	0	0	0	0
Rascafría	0	0	0	0	0	0	0	0	0	0	0	0
Redueña	0	0	0	0	0	0	0	0	0	0	0	0
Ribatejada	0	0	0	0	0	0	0	0	0	0	0	0
Rivas-Vaciamadrid	0	0	0	0	0	0	0	0	0	0	0	0
Robledo de Chavela	0	0	0	0	0	0	0	0	0	0	0	0
Rozas de Madrid (Las)	0	0	0	0	1	0	0	0	0	0	0	0
Rozas de Puerto Real	0	0	0	0	0	0	0	0	0	0	0	0
San Agustín de Guadalix	0	0	0	0	0	0	0	0	0	0	0	0
San Fernando de Henares	0	0	0	0	0	0	0	0	0	0	0	0
San Lorenzo del Escorial	0	0	0	0	0	0	0	0	0	0	0	0
San Martín de la Vega	0	0	0	0	0	0	0	0	0	0	0	0
San Martín de Valdeiglesias	0	0	0	0	0	0	0	0	0	0	0	0
San Sebastián de los Reyes	0	0	0	0	0	0	0	0	0	0	0	0

MATRIMONIOS QUE HAN FIJADO SU RESIDENCIA EN LA COMUNIDAD DE MADRID CLASIFICADOS POR LUGAR DE RESIDENCIA ANTERIOR DEL ESPOSO SEGUN LUGAR DE RESIDENCIA ANTERIOR DE LA ESPOSA

	RESIDENCIA ANTERIOR DEL ESPOSO											
	COMUNIDAD DE MADRID (MUNICIPIOS)											
	Villalbilla	Villamanrique de Tajo	Villamanta	Villamantilla	Villanueva de la Cañada	Villanueva de Perales	Villanueva del Pardillo	Villar del Olmo	Villarejo de Salvanés	Villaviciosa de Odón	Villavieja del Lozoya	Zarzalejo

RESIDENCIA ANTERIOR DE LA ESPOSA

TOTAL	8	5	6	3	36	2	12	1	13	60	0	2
-------	---	---	---	---	----	---	----	---	----	----	---	---

MUNICIPIOS

Santa María de la Alameda	0	0	0	0	0	0	0	0	0	0	0	0
Santorcaz	0	0	0	0	0	0	0	0	0	0	0	0
Santos de la Humosa (Los)	0	0	0	0	0	0	0	0	0	0	0	0
Sevilla la Nueva	0	0	0	0	1	0	0	0	0	0	0	0
Soto del Real	0	0	0	0	0	0	0	0	0	0	0	0
Talamanca de Jarama	0	0	0	0	0	0	0	0	0	0	0	0
Tielmes	0	0	0	0	0	0	0	0	0	0	0	0
Titulcia	0	0	0	0	0	0	0	0	0	0	0	0
Torrejón de Ardoz	0	0	0	0	0	0	0	0	0	0	0	0
Torrejón de la Calzada	0	0	0	0	0	0	0	0	0	0	0	0
Torrejón de Velasco	0	0	0	0	0	0	0	0	0	0	0	0
Torrelaguna	0	0	0	0	0	0	0	0	0	0	0	0
Torrelodones	0	0	0	0	0	0	0	0	0	0	0	0
Torres de la Alameda	0	0	0	0	0	0	0	0	0	0	0	0
Tres Cantos	0	0	0	0	0	0	0	0	0	0	0	0
Valdaracete	0	0	0	0	0	0	0	0	0	0	0	0
Valdeavero	0	0	0	0	0	0	0	0	0	0	0	0
Valdeaguna	0	0	0	0	0	0	0	0	0	0	0	0
Valdemaqueda	0	0	0	0	0	0	0	0	0	0	0	0
Valdemorillo	0	0	0	0	0	0	1	0	0	0	0	1
Valdemoro	0	0	0	0	0	0	0	0	0	0	0	0
Valdeolmos	0	0	0	0	0	0	0	0	0	0	0	0
Valdepiélagos	0	0	0	0	0	0	0	0	0	0	0	0
Valdetorres de Jarama	0	0	0	0	0	0	0	0	0	0	0	0
Valdilecha	0	0	0	0	0	0	0	0	0	0	0	0
Valverde de Alcalá	0	0	0	0	0	0	0	0	0	0	0	0
Velilla de San Antonio	0	0	0	0	0	0	0	0	0	0	0	0
Vellón (El)	0	0	0	0	0	0	0	0	0	0	0	0
Venturada	0	0	0	0	0	0	0	0	0	0	0	0
Villaconejos	0	0	0	0	0	0	0	0	0	0	0	0
Villa del Prado	0	0	0	0	0	0	0	0	0	0	0	0
Villalbilla	4	0	0	0	0	0	0	0	0	0	0	0
Villamanrique de Tajo	0	2	0	0	0	0	0	0	0	0	0	0
Villamanta	0	0	3	1	0	0	0	0	0	0	0	0
Villamantilla	0	0	0	1	0	0	0	0	0	0	0	0
Villanueva de la Cañada	0	0	0	0	19	0	0	0	0	0	0	0
Villanueva de Perales	0	0	1	0	0	2	0	0	0	0	0	0
Villanueva del Pardillo	0	0	0	0	0	5	0	0	0	0	0	0
Villar del Olmo	0	0	0	0	0	0	1	0	0	0	0	0
Villarejo de Salvanés	0	0	0	0	0	0	0	6	0	0	0	0
Villaviciosa de Odón	0	0	0	0	0	0	0	0	34	0	0	0
Villavieja de Lozoya	0	0	0	0	0	0	0	0	0	0	0	0
Zarzalejo	0	0	0	0	0	0	0	0	0	0	0	1

MATRIMONIOS QUE HAN FIJADO SU RESIDENCIA EN LA COMUNIDAD DE MADRID CLASIFICADOS POR LUGAR DE RESIDENCIA ANTERIOR DEL ESPOSO SEGUN LUGAR DE RESIDENCIA ANTERIOR DE LA ESPOSA

	RESIDENCIA ANTERIOR DEL ESPOSO											
	COMUNIDAD DE MADRID (MUNICIPIOS)											
	Villalbilla	Villamanrique de Tajo	Villamanta	Villamantilla	Villanueva de la Cañada	Villanueva de Perales	Villanueva del Pardillo	Villar del Olmo	Villarejo de Salvanés	Villaviciosa de Odón	Villavieja del Lozoya	Zarzalejo

RESIDENCIA ANTERIOR DE LA ESPOSA

TOTAL	8	5	6	3	36	2	12	1	13	60	0	2
-------	---	---	---	---	----	---	----	---	----	----	---	---

ESTRATOS DE POBLACION

Menos de 101	0	0	0	0	0	0	0	0	0	0	0	0
De 101 a 500	0	0	1	1	0	2	0	1	0	0	0	0
De 501 a 1.000	0	2	0	0	0	0	0	0	0	0	0	1
De 1.001 a 2.000	4	0	3	1	1	0	0	0	2	0	0	0
De 2.001 a 5.000	0	0	0	0	21	0	7	0	7	0	0	1
De 5.001 a 10.000	0	0	0	0	0	0	1	0	0	0	0	0
De 10.001 a 20.000	0	0	0	0	0	0	0	0	0	37	0	0
De 20.001 a 50.000	0	0	0	0	3	0	0	0	1	1	0	0
De 50.001 a 100.000	1	0	0	0	1	0	0	0	0	0	0	0
De 100.001 a 200.000	1	0	1	0	0	0	0	0	0	7	0	0
Más de 200.000	0	1	1	1	9	0	4	0	3	15	0	0

AMBITOS GEOGRAFICOS

Area Metropolitana	2	1	2	1	34	0	9	0	3	60	0	0
Madrid	0	1	1	1	9	0	4	0	3	15	0	0
Corona Metropolitana	2	0	1	0	25	0	5	0	0	45	0	0
Norte	0	0	0	0	1	0	0	0	0	0	0	0
Sur	0	0	1	0	0	0	0	0	0	7	0	0
Este	2	0	0	0	0	0	0	0	0	0	0	0
Oeste	0	0	0	0	24	0	5	0	0	38	0	0
Resto Municipios	4	2	4	2	1	2	3	1	10	0	0	2

EN OTRAS COMUNIDADES AUTONOMAS

TOTAL	1	2	0	0	1	0	0	0	0	0	0	0
Andalucía	0	0	0	0	0	0	0	0	0	0	0	0
Aragón	0	0	0	0	0	0	0	0	0	0	0	0
Asturias	0	0	0	0	0	0	0	0	0	0	0	0
Baleares	0	0	0	0	0	0	0	0	0	0	0	0
Canarias	0	0	0	0	0	0	0	0	0	0	0	0
Cantabria	0	0	0	0	0	0	0	0	0	0	0	0
Castilla-León	0	0	0	0	1	0	0	0	0	0	0	0
Castilla-La Mancha	1	1	0	0	0	0	0	0	0	0	0	0
Cataluña	0	0	0	0	0	0	0	0	0	0	0	0
Extremadura	0	0	0	0	0	0	0	0	0	0	0	0
Galicia	0	0	0	0	0	0	0	0	0	0	0	0
Murcia	0	1	0	0	0	0	0	0	0	0	0	0
Navarra	0	0	0	0	0	0	0	0	0	0	0	0
Comunidad Valenciana	0	0	0	0	0	0	0	0	0	0	0	0
País Vasco	0	0	0	0	0	0	0	0	0	0	0	0
Rioja (La)	0	0	0	0	0	0	0	0	0	0	0	0
Ceuta	0	0	0	0	0	0	0	0	0	0	0	0
Melilla	0	0	0	0	0	0	0	0	0	0	0	0

EN EL EXTRANJERO

TOTAL	1	0	0	0	0	0	0	0	0	0	0	0
-------	---	---	---	---	---	---	---	---	---	---	---	---

MATRIMONIOS QUE HAN FIJADO SU RESIDENCIA EN LA COMUNIDAD DE MADRID CLASIFICADOS POR LUGAR DE RESIDENCIA ANTERIOR DEL ESPOSO SEGUN LUGAR DE RESIDENCIA ANTERIOR DE LA ESPOSA

	RESIDENCIA ANTERIOR DEL ESPOSO										
	COMUNIDAD DE MADRID (ESTRATOS DE POBLACION: Habitantes)										
	Menos de 101	101 a 500	501 a 1.000	1.001 a 2.000	2.001 a 5.000	5.001 a 10.000	10.001 a 20.000	20.001 a 50.000	50.001 a 100.000	100.001 a 200.000	Más de 200.000

RESIDENCIA ANTERIOR DE LA ESPOSA

TOTAL 3 64 71 278 519 431 527 1452 1654 4176 18464

EN LA COMUNIDAD DE MADRID

TOTAL 2 64 61 261 499 416 507 1397 1584 4013 17462

MUNICIPIOS

Ajalvir	0	0	0	2	0	0	0	0	2	1	2
Alamo (El)	0	0	0	0	11	0	2	0	0	2	2
Ajalvir	0	5	3	6	1	3	2	3	27	671	55
Alcobendas	0	2	0	0	7	1	4	2	245	9	83
Alcorcón	0	0	1	2	3	1	6	4	3	439	161
Aldea del Fresno	0	0	0	2	0	0	0	0	0	0	1
Algete	0	0	0	2	0	0	32	1	6	1	5
Alpedrete	0	0	0	1	8	1	0	3	1	1	1
Ambite	0	1	0	0	0	0	0	0	0	0	0
Anchuelo	0	0	1	0	2	0	0	0	0	2	0
Aranjuez	0	0	0	2	2	4	1	175	0	1	6
Arganda del Rey	0	0	0	4	6	3	1	103	4	5	21
Arroyomolinos	0	0	0	1	0	0	0	0	0	2	0
Batres	0	2	0	0	0	0	0	1	0	0	0
Becerril de la Sierra	0	0	0	14	1	0	0	0	0	0	1
Belmonte del Tajo	0	0	0	3	2	1	0	0	0	0	0
Berruero (El)	0	1	0	0	0	0	0	0	0	0	0
Boadilla del Monte	0	0	0	0	1	1	33	10	0	0	29
Boalo (El)	0	0	0	3	1	1	0	1	0	0	0
Brea de Tajo	0	2	0	0	0	0	0	0	0	0	0
Brunete	0	0	0	0	4	0	0	0	0	0	2
Buitrago del Lozoya	0	0	0	1	0	0	0	0	0	0	1
Bustarviejo	0	0	0	2	1	0	0	0	1	0	1
Cabrera (La)	0	1	0	3	0	0	0	0	0	0	0
Cadaíso de los Vidrios	0	0	0	0	4	0	0	0	0	1	0
Camarma de Esteruelas	0	0	0	6	0	0	0	0	0	3	0
Campo Real	0	0	0	1	7	0	0	2	0	0	1
Canencia	0	1	0	0	0	0	0	0	0	0	2
Carabaña	0	0	1	5	0	0	0	0	0	0	1
Casarrubuelos	0	0	1	0	1	0	0	0	0	0	0
Cenicientos	0	0	0	5	0	1	0	1	0	1	2
Cercedilla	0	0	0	0	23	1	0	0	0	0	7
Cervera de Buitrago	1	0	0	0	0	0	0	0	0	0	0
Ciempozuelos	0	0	2	0	1	5	39	4	0	1	3
Cobeña	0	0	0	2	1	0	2	0	0	1	0
Colmenar de Oreja	0	0	1	3	5	18	1	6	0	0	3
Colmenar del Arroyo	0	3	0	0	0	0	0	0	0	0	0
Colmenarejo	0	0	0	0	9	4	0	2	0	1	0
Colmenar Viejo	0	1	0	0	2	1	0	125	3	0	20
Collado Villalba	0	0	0	1	11	8	0	90	0	1	21
Collado-Mediano	0	0	0	1	4	0	0	4	0	0	2
Corpa	0	2	0	0	0	0	0	0	0	0	0
Coslada	0	1	0	2	1	0	2	25	144	5	62
Cubas	0	0	0	0	2	0	0	0	0	0	0
Chapinería	0	0	3	2	0	0	0	0	0	0	0
Chinchón	0	0	1	0	16	4	0	0	0	0	2
Daganzo de Arriba	0	0	0	8	0	0	0	0	2	2	1
Escorial (El)	0	0	2	0	2	38	0	1	0	1	5
Estremera	0	0	0	5	0	0	0	0	0	0	0
Fresnedillas	0	1	0	0	0	0	0	0	0	0	1
Fresno de Torote	0	0	0	0	1	0	0	0	1	0	0
Fuenlabrada	0	0	0	4	1	8	1	3	1	447	72
Fuente el Saz de Jarama	0	0	0	2	4	0	1	0	1	0	1

MATRIMONIOS QUE HAN FIJADO SU RESIDENCIA EN LA COMUNIDAD DE MADRID CLASIFICADOS POR LUGAR DE RESIDENCIA ANTERIOR DEL ESPOSO SEGUN LUGAR DE RESIDENCIA ANTERIOR DE LA ESPOSA

	RESIDENCIA ANTERIOR DEL ESPOSO										
	COMUNIDAD DE MADRID (ESTRATOS DE POBLACION: Habitantes)										
	Menos de 101	101 a 500	501 a 1.000	1.001 a 2.000	2.001 a 5.000	5.001 a 10.000	10.001 a 20.000	20.001 a 50.000	50.001 a 100.000	100.001 a 200.000	Más de 200.000

RESIDENCIA ANTERIOR DE LA ESPOSA

	3	64	71	278	519	431	527	1452	1654	4176	18464
TOTAL	3	64	71	278	519	431	527	1452	1654	4176	18464
MUNICIPIOS											
Fuentidueña de Tajo	0	0	0	7	1	0	0	0	0	0	1
Galapagar	0	0	0	1	5	44	0	5	0	1	7
Garganta de los Montes	0	1	0	1	0	0	0	0	0	0	0
Gascones	0	1	0	0	0	0	0	0	0	1	0
Getafe	0	0	1	1	2	4	5	5	14	523	113
Griñón	0	0	0	0	4	0	0	0	0	2	4
Guadalix de la Sierra	0	0	0	9	0	0	0	0	0	0	2
Guadarrama	0	0	0	0	5	23	0	5	0	0	4
Hoyo de Manzanares	0	0	0	0	23	1	0	4	0	0	2
Humanes de Madrid	0	0	0	0	1	18	0	2	1	9	2
Leganés	0	0	2	3	2	3	0	3	11	601	163
Loeches	0	0	0	0	9	0	2	0	3	0	1
Lozoyuela-Navas-Sieteiglesias	0	0	0	1	0	0	0	0	0	0	3
Madrid	0	18	15	49	96	63	107	289	268	597	15968
Majadahonda	0	0	0	0	1	1	4	62	0	3	46
Manzanares el Real	0	0	0	1	9	0	0	2	0	0	4
Meco	0	0	0	2	16	0	0	0	0	5	2
Mejorada del Campo	0	0	0	0	3	0	38	6	7	1	6
Miraflores de la Sierra	0	0	0	0	12	0	0	0	0	0	2
Molar (El)	1	0	1	0	8	0	0	0	0	0	1
Molinos (Los)	0	0	0	0	5	2	0	0	0	0	3
Moraleja de Enmedio	0	0	0	4	0	1	0	0	0	4	0
Moralzarzal	0	0	0	1	3	1	0	1	0	0	2
Morata de Tajuña	0	0	1	3	0	12	0	5	0	1	7
Móstoles	0	0	0	1	1	1	8	5	3	553	118
Navacerrada	0	0	0	4	1	0	0	0	0	0	0
Navalafuente	0	1	0	0	0	0	0	0	0	0	1
Navalagamella	0	0	2	0	1	1	0	0	0	0	0
Navalcarnero	0	0	0	0	3	0	45	1	0	6	8
Navas del Rey	0	0	0	3	0	0	0	0	0	0	2
Nuevo Baztán	0	3	0	0	0	0	0	0	1	1	1
Orusco	0	0	0	0	0	0	0	0	0	0	1
Paracuellos de Jarama	0	0	0	0	16	1	0	0	1	2	3
Parla	0	0	0	3	1	1	1	5	236	31	35
Pedrezuela	0	0	0	0	1	0	0	0	1	0	0
Pelayos de la Presa	0	0	2	0	0	0	0	0	0	1	0
Perales de Tajuña	0	0	0	5	1	5	0	1	0	0	1
Pezuela de las Torres	0	3	0	0	0	0	0	0	0	0	0
Pinilla del Valle	0	0	0	1	0	0	0	0	0	0	1
Pinto	0	0	0	0	0	0	7	83	4	7	15
Piñuecar	0	1	0	0	0	0	0	0	0	0	0
Pozuelo de Alarcón	0	0	0	0	2	1	6	131	3	7	99
Puentes Viejas	0	0	0	0	0	0	0	0	0	0	1
Quijorna	0	0	3	0	0	0	0	0	0	0	0
Rascafría	0	0	0	2	0	0	0	0	0	0	0
Redueña	0	0	0	0	0	0	0	0	1	0	0
Ribatejada	0	0	0	0	0	0	0	0	0	0	1
Rivas-Vaciamadrid	0	0	0	0	0	0	47	0	0	2	5
Robledo de Chavela	0	1	1	9	0	1	0	0	0	0	1
Rozas de Madrid (Las)	0	0	0	0	2	2	3	108	3	0	51
Rozas de Puerto Real	0	0	0	0	1	0	0	0	0	0	1
San Agustín de Guadalix	0	0	0	0	4	0	0	0	1	0	0
San Fernando de Henares	0	0	0	0	0	0	3	77	19	2	15
San Lorenzo del Escorial	0	0	0	0	2	39	0	0	0	1	12
San Martín de la Vega	0	0	0	0	0	28	2	2	1	2	1
San Martín de Valdeiglesias	0	0	0	2	0	22	0	0	0	0	2
San Sebastián de los Reyes	0	0	0	1	1	0	2	0	185	4	48

MATRIMONIOS QUE HAN FIJADO SU RESIDENCIA EN LA COMUNIDAD DE MADRID CLASIFICADOS POR LUGAR DE RESIDENCIA ANTERIOR DEL ESPOSO SEGUN LUGAR DE RESIDENCIA ANTERIOR DE LA ESPOSA

	RESIDENCIA ANTERIOR DEL ESPOSO										
	COMUNIDAD DE MADRID (ESTRATOS DE POBLACION: Habitantes)										
	Menos de 101	101 a 500	501 a 1.000	1.001 a 2.000	2.001 a 5.000	5.001 a 10.000	10.001 a 20.000	20.001 a 50.000	50.001 a 100.000	100.001 a 200.000	Más de 200.000

RESIDENCIA ANTERIOR DE LA ESPOSA

TOTAL	3	64	71	278	519	431	527	1452	1654	4176	18464
MUNICIPIOS											
Santa María de la Alameda	0	0	2	0	1	1	0	0	0	0	0
Santorcaz	0	0	1	0	0	0	0	0	0	1	0
Santos de la Humosa (Los)	0	0	2	0	0	0	0	0	0	2	0
Sevilla la Nueva	0	0	0	2	1	0	1	0	0	0	3
Soto del Real	0	0	0	0	13	0	0	0	0	0	2
Talamanca de Jarama	0	1	0	4	1	0	0	0	0	0	0
Tielmes	0	0	0	3	1	1	0	3	0	0	2
Titulcia	0	0	2	1	0	1	0	0	0	0	0
Torrejón de Ardoz	0	0	0	1	4	0	0	8	374	23	38
Torrejón de la Calzada	0	0	0	3	1	0	0	0	2	0	0
Torrejón de Velasco	0	0	0	4	0	1	1	0	0	0	1
Torrelaguna	0	0	0	0	1	0	0	0	0	0	0
Torrelodones	0	0	0	1	1	30	0	4	0	0	14
Torres de la Alameda	0	0	0	0	11	0	3	1	1	2	0
Tres Cantos	0	0	0	0	0	0	13	0	0	1	7
Valdaracete	0	3	2	0	0	0	1	0	0	0	0
Valdeavero	0	0	3	0	0	0	0	0	0	0	0
Valdelaguna	0	0	0	0	0	1	0	0	0	0	0
Valdemaqueda	0	0	0	0	0	0	0	0	0	0	2
Valdemorillo	0	0	1	0	10	0	0	1	0	1	7
Valdemoro	0	0	0	0	2	1	40	2	0	7	8
Valdeolmos	0	0	0	4	0	0	2	0	0	0	0
Valdepiélagos	0	0	0	2	0	0	1	0	0	0	0
Valdetorres de Jarama	0	0	0	7	3	0	0	0	0	0	0
Valdilecha	0	0	0	7	3	0	0	0	0	0	0
Valverde de Alcalá	0	0	0	0	1	0	0	0	0	0	1
Velilla de San Antonio	0	0	0	0	8	0	4	1	2	0	1
Velón (El)	0	0	1	1	0	0	0	0	1	0	0
Venturada	0	2	0	0	0	0	0	1	0	0	0
Villaconejos	0	0	0	0	6	1	0	2	0	2	2
Villa del Prado	0	0	0	0	12	0	0	0	0	1	3
Villalbilla	0	1	0	5	1	0	0	1	0	4	1
Villamanrique de Tajo	0	0	2	1	0	0	0	0	0	0	0
Villamanta	0	1	0	3	0	0	2	0	0	0	1
Villamantilla	0	1	0	0	0	0	0	0	0	0	1
Villanueva de la Cañada	0	0	0	0	20	0	0	2	0	0	7
Villanueva de Perales	0	2	0	1	0	0	0	0	0	0	0
Villanueva del Pardillo	0	0	0	0	5	0	0	3	0	0	2
Villar del Olmo	0	1	0	0	0	0	0	0	0	0	1
Villarejo de Salvanes	0	0	0	1	6	0	0	0	0	0	0
Villaviciosa de Odón	0	0	0	1	0	0	34	0	0	4	14
Villavieja de Lozoya	0	0	0	0	0	0	0	0	0	0	0
Zarzalejo	0	0	1	0	0	0	0	0	0	0	1

MATRIMONIOS QUE HAN FIJADO SU RESIDENCIA EN LA COMUNIDAD DE MADRID CLASIFICADOS POR LUGAR DE RESIDENCIA ANTERIOR DEL ESPOSO SEGUN LUGAR DE RESIDENCIA ANTERIOR DE LA ESPOSA

	RESIDENCIA ANTERIOR DEL ESPOSO										
	COMUNIDAD DE MADRID (ESTRATOS DE POBLACION: Habitantes)										
	Menos de 101	101 a 500	501 a 1.000	1.001 a 2.000	2.001 a 5.000	5.001 a 10.000	10.001 a 20.000	20.001 a 50.000	50.001 a 100.000	100.001 a 200.000	Más de 200.000

RESIDENCIA ANTERIOR DE LA ESPOSA

TOTAL	3	64	71	278	519	431	527	1452	1654	4176	18464
-------	---	----	----	-----	-----	-----	-----	------	------	------	-------

ESTRATOS DE POBLACION

Menos de 101	1	0	0	0	0	0	0	0	0	0	0
De 101 a 500	0	29	0	5	3	0	1	2	3	2	14
De 501 a 1.000	0	3	28	6	8	4	1	0	2	6	5
De 1.001 a 2.000	0	5	2	147	20	12	8	7	7	18	25
De 2.001 a 5.000	1	0	3	10	291	16	12	28	10	20	66
De 5.001 a 10.000	0	0	4	10	21	272	3	30	2	15	57
De 10.001 a 20.000	0	0	2	3	10	7	319	24	13	23	85
De 20.001 a 50.000	0	1	0	7	26	20	25	954	36	26	294
De 50.001 a 100.000	0	3	0	7	14	2	9	40	1184	72	266
De 100.001 a 200.000	0	5	7	17	10	20	22	23	59	3234	682
Más de 200.000	0	18	15	49	96	63	107	289	268	597	15968

AMBITOS GEOGRAFICOS

Area Metropolitana	0	27	22	74	184	92	328	960	1553	3932	17238
Madrid	0	18	15	49	96	63	107	289	268	597	15968
Corona Metropolitana	0	9	7	25	88	29	221	671	1285	3335	1270
Norte	0	3	0	1	10	2	19	127	433	14	158
Sur	0	0	4	14	10	18	28	108	272	2601	677
Este	0	6	3	9	33	4	94	120	574	706	185
Oeste	0	0	0	1	35	5	80	316	6	14	250
Resto Municipios	2	37	39	187	315	324	179	437	31	81	224

EN OTRAS COMUNIDADES AUTONOMAS

TOTAL	1	0	10	16	19	14	20	52	68	155	961
Andalucía	0	0	0	3	5	1	0	4	13	31	149
Aragón	0	0	0	1	0	1	0	2	4	3	31
Asturias	0	0	0	0	1	0	1	2	0	3	18
Baleares	0	0	0	0	0	0	1	0	0	0	9
Canarias	0	0	0	0	0	0	0	2	0	2	23
Cantabria	0	0	0	0	0	0	1	1	0	0	17
Castilla-León	0	0	2	3	6	5	1	8	7	17	191
Castilla-La Mancha	1	0	3	6	6	2	11	18	26	55	207
Cataluña	0	0	2	0	0	1	0	0	1	6	44
Extremadura	0	0	1	3	0	1	1	5	8	22	79
Galicia	0	0	0	0	0	0	1	3	2	5	46
Murcia	0	0	1	0	0	1	1	2	2	4	31
Navarra	0	0	0	0	1	0	0	0	0	2	9
Comunidad Valenciana	0	0	1	0	0	0	1	2	2	3	41
País Vasco	0	0	0	0	0	2	1	2	3	2	54
Rioja (La)	0	0	0	0	0	0	0	1	0	0	8
Ceuta	0	0	0	0	0	0	0	0	0	0	3
Melilla	0	0	0	0	0	0	0	0	0	0	1

EN EL EXTRANJERO

TOTAL	0	0	0	1	1	1	0	3	2	8	41
-------	---	---	---	---	---	---	---	---	---	---	----

MATRIMONIOS QUE HAN FIJADO SU RESIDENCIA EN LA COMUNIDAD DE MADRID CLASIFICADOS POR LUGAR DE RESIDENCIA ANTERIOR DEL ESPOSO SEGUN LUGAR DE RESIDENCIA ANTERIOR DE LA ESPOSA

	RESIDENCIA ANTERIOR DEL ESPOSO							
	COMUNIDAD DE MADRID (AMBITOS GEOGRAFICOS)							
	Area Metropolitana	Municipio de Madrid	Corona Metropolitana					Resto de Municipios
Total			Norte	Sur	Este	Oeste		
RESIDENCIA ANTERIOR DE LA ESPOSA								
TOTAL	25618	18464	7154	770	3785	1884	715	2021
EN LA COMUNIDAD DE MADRID								
TOTAL	24340	17462	6878	745	3640	1804	689	1926
MUNICIPIOS								
Ajalvir	5	2	3	1	0	2	0	2
Alamo (Ei)	5	2	3	0	2	0	1	12
Alcalá de Henares	755	55	700	3	8	689	0	21
Alcobendas	341	83	258	242	9	5	2	12
Alcorcón	613	161	452	0	439	5	8	7
Aldea del Fresno	1	1	0	0	0	0	0	2
Algete	13	5	8	5	1	2	0	34
Alpedrete	3	1	2	1	1	0	0	13
Ambite	0	0	0	0	0	0	0	1
Anchuelo	2	0	2	0	0	2	0	3
Aranjuez	8	6	2	0	2	0	0	183
Arganda del Rey	33	21	12	0	3	8	1	114
Arroyomolinos	2	0	2	0	2	0	0	1
Batres	0	0	0	0	0	0	0	3
Becerril de la Sierra	1	1	0	0	0	0	0	15
Beimonte del Tajo	0	0	0	0	0	0	0	6
Berrueco (Ei)	0	0	0	0	0	0	0	1
Boadilla del Monte	71	29	42	0	0	0	42	3
Boalo (Ei)	0	0	0	0	0	0	0	6
Brea de Tajo	0	0	0	0	0	0	0	2
Brunete	6	2	4	0	0	0	4	0
Buitrago del Lozoya	1	1	0	0	0	0	0	1
Bustarviejo	2	1	1	1	0	0	0	3
Cabrera (La)	0	0	0	0	0	0	0	4
Cadalso de los Vidrios	1	0	1	0	1	0	0	4
Camarma de Esteruelas	3	0	3	0	0	3	0	6
Campo Real	1	1	0	0	0	0	0	10
Canencia	2	2	0	0	0	0	0	1
Carabaña	1	1	0	0	0	0	0	6
Cesarrubuelos	0	0	0	0	0	0	0	2
Cenicientos	4	2	2	0	1	1	0	6
Cercedilla	7	7	0	0	0	0	0	24
Cervera de Buitrago	0	0	0	0	0	0	0	1
Ciempozuelos	8	3	5	0	5	0	0	47
Cobeña	2	0	2	0	0	2	0	4
Colmenar de Oreja	4	3	1	0	0	1	0	33
Colmenar del Arroyo	0	0	0	0	0	0	0	3
Colmenarejo	2	0	2	0	1	0	1	14
Colmenar Viejo	148	20	128	128	0	0	0	4
Collado Villalba	26	21	5	2	1	0	2	106
Collado-Mediano	2	2	0	0	0	0	0	9
Corpa	0	0	0	0	0	0	0	2
Coslada	238	62	176	0	3	173	0	4
Cubas	0	0	0	0	0	0	0	2
Chapinería	0	0	0	0	0	0	0	5
Chinchón	2	2	0	0	0	0	0	21
Daganzo de Arriba	5	1	4	0	0	4	0	8
Escorial (Ei)	7	5	2	0	1	0	1	42
Estremera	0	0	0	0	0	0	0	5
Fresnedillas	1	1	0	0	0	0	0	1
Fresno de Torote	1	0	1	0	0	1	0	1
Fuenlabrada	523	72	451	0	450	0	1	14
Fuente el Saz de Jarama	2	1	1	1	0	0	0	7

MATRIMONIOS QUE HAN FIJADO SU RESIDENCIA EN LA COMUNIDAD DE MADRID CLASIFICADOS POR LUGAR DE RESIDENCIA ANTERIOR DEL ESPOSO SEGUN LUGAR DE RESIDENCIA ANTERIOR DE LA ESPOSA

RESIDENCIA ANTERIOR DEL ESPOSO								
COMUNIDAD DE MADRID (AMBITOS GEOGRAFICOS)								
Area Me- tropolitana	Municipio de Madrid	Corona Metropolitana					Resto de Municipios	
		Total	Norte	Sur	Este	Oeste		

RESIDENCIA ANTERIOR DE LA ESPOSA

TOTAL	25618	18464	7154	770	3785	1884	715	2021
MUNICIPIOS								
Fuentidueña de Tajo	1	1	0	0	0	0	0	8
Galapagar	11	7	4	0	1	0	3	52
Garganta de los Montes	0	0	0	0	0	0	0	2
Gascones	1	0	1	0	1	0	0	1
Getafe	657	113	544	1	538	2	3	11
Grifón	6	4	2	0	2	0	0	4
Guadalix de la Sierra	2	2	0	0	0	0	0	9
Guadarrama	4	4	0	0	0	0	0	33
Hoyo de Manzanares	4	2	2	0	0	0	2	26
Humanes de Madrid	14	2	12	0	10	0	2	19
Leganés	777	163	614	0	608	4	2	11
Loeches	8	1	7	0	0	7	0	7
Lozoyuela-Navas-Sieteiglesias	3	3	0	0	0	0	0	1
Madrid	17152	15968	1184	149	577	236	222	318
Majadahonda	115	46	69	0	2	1	66	2
Manzanares el Real	6	4	2	2	0	0	0	10
Meco	7	2	5	0	0	5	0	18
Mejorada del Campo	58	6	52	0	1	51	0	1
Miraflores de la Sierra	2	2	0	0	0	0	0	12
Molar (E)	1	1	0	0	0	0	0	10
Molinos (Los)	3	3	0	0	0	0	0	7
Moraleja de Enmedio	4	0	4	0	4	0	0	5
Moralzarzal	2	2	0	0	0	0	0	6
Morata de Tajuña	8	7	1	0	1	0	0	21
Móstoles	683	118	565	0	551	6	8	7
Navacerrada	0	0	0	0	0	0	0	5
Navalafuente	1	1	0	0	0	0	0	1
Navalagamella	0	0	0	0	0	0	0	4
Navalcarnero	14	8	6	0	6	0	0	49
Navas del Rey	2	2	0	0	0	0	0	3
Nuevo Baztán	3	1	2	0	0	2	0	3
Orusco	1	1	0	0	0	0	0	0
Paracuellos de Jarama	22	3	19	0	1	18	0	1
Parla	308	35	273	0	270	3	0	5
Pedrezuela	1	0	1	1	0	0	0	1
Pelayos de la Presa	1	0	1	0	1	0	0	2
Perales de Tajuña	1	1	0	0	0	0	0	12
Pezuela de las Torres	0	0	0	0	0	0	0	3
Pinilla del Valle	1	1	0	0	0	0	0	1
Pinto	108	15	93	0	93	0	0	8
Piñuecar	0	0	0	0	0	0	0	1
Pozuelo de Alarcón	247	99	148	1	7	2	138	2
Puentes Viejas	1	1	0	0	0	0	0	0
Quijorna	0	0	0	0	0	0	0	3
Rascafría	0	0	0	0	0	0	0	2
Redueña	1	0	1	1	0	0	0	0
Ribatejada	1	1	0	0	0	0	0	0
Rivas-Vaciamadrid	54	5	49	0	2	47	0	0
Robledo de Chavela	1	1	0	0	0	0	0	12
Rozas de Madrid (Las)	164	51	113	3	0	1	109	5
Rozas de Puerto Real	1	1	0	0	0	0	0	1
San Agustín de Guadajix	1	0	1	1	0	0	0	4
San Fernando de Henares	115	15	100	0	1	98	1	1
San Lorenzo del Escorial	13	12	1	0	1	0	0	41
San Martín de la Vega	4	1	3	0	3	0	0	32
San Martín de Valdeiglesias	2	2	0	0	0	0	0	24
San Sebastián de los Reyes	237	48	189	185	4	0	0	4

MATRIMONIOS QUE HAN FIJADO SU RESIDENCIA EN LA COMUNIDAD DE MADRID CLASIFICADOS POR LUGAR DE RESIDENCIA ANTERIOR DEL ESPOSO SEGUN LUGAR DE RESIDENCIA ANTERIOR DE LA ESPOSA

RESIDENCIA ANTERIOR DEL ESPOSO								
COMUNIDAD DE MADRID (AMBITOS GEOGRAFICOS)								
Area Me- tropolitana	Municipio de Madrid	Corona Metropolitana					Resto de Municipios	
		Total	Norte	Sur	Este	Oeste		

RESIDENCIA ANTERIOR DE LA ESPOSA

TOTAL	25618	18464	7154	770	3785	1884	715	2021
-------	-------	-------	------	-----	------	------	-----	------

MUNICIPIOS

Santa María de la Alameda	0	0	0	0	0	0	0	4
Santorcaz	1	0	1	0	0	1	0	1
Santos de la Humosa (Los)	2	0	2	0	0	2	0	2
Sevilla la Nueva	4	3	1	0	0	0	1	3
Soto del Real	2	2	0	0	0	0	0	13
Talamanca de Jarama	0	0	0	0	0	0	0	6
Tielmes	2	2	0	0	0	0	0	8
Titulcia	0	0	0	0	0	0	0	4
Torrejón de Ardoz	442	38	404	1	4	399	0	6
Torrejón de la Calzada	2	0	2	0	2	0	0	4
Torrejón de Velasco	1	1	0	0	0	0	0	6
Torrelaguna	0	0	0	0	0	0	0	1
Torrelodones	17	14	3	1	0	0	2	33
Torres de la Alameda	6	0	6	0	1	5	0	12
Tres Cantos	21	7	14	13	1	0	0	0
Valdaracete	0	0	0	0	0	0	0	6
Valdeavero	0	0	0	0	0	0	0	3
Valdelaguna	0	0	0	0	0	0	0	1
Valdemaqueda	2	2	0	0	0	0	0	0
Valdemorillo	10	7	3	0	1	0	2	10
Valdemoro	17	8	9	0	9	0	0	43
Valdeolmos	0	0	0	0	0	0	0	6
Valdepiélagos	0	0	0	0	0	0	0	3
Valdetorres de Jarama	0	0	0	0	0	0	0	10
Valdilecha	0	0	0	0	0	0	0	10
Valverde de Alcalá	1	1	0	0	0	0	0	1
Velilla de San Antonio	13	1	12	0	0	12	0	3
Vellón (El)	1	0	1	1	0	0	0	2
Venturada	1	0	1	1	0	0	0	2
Villaconejos	4	2	2	0	2	0	0	9
Villa del Prado	4	3	1	0	1	0	0	12
Villaibilla	6	1	5	0	0	4	1	7
Villamanrique de Tajo	0	0	0	0	0	0	0	3
Villamanta	1	1	0	0	0	0	0	6
Villamantilla	1	1	0	0	0	0	0	1
Villanueva de la Cañada	29	7	22	0	0	0	22	0
Villanueva de Perales	0	0	0	0	0	0	0	3
Villanueva del Pardillo	10	2	8	0	0	0	8	0
Villar del Olmo	1	1	0	0	0	0	0	1
Villarejo de Salvanes	0	0	0	0	0	0	0	7
Villaviciosa de Odón	52	14	38	0	4	0	34	1
Villavieja de Lozoya	0	0	0	0	0	0	0	0
Zarzalejo	1	1	0	0	0	0	0	1

MATRIMONIOS QUE HAN FIJADO SU RESIDENCIA EN LA COMUNIDAD DE MADRID CLASIFICADOS POR LUGAR DE RESIDENCIA ANTERIOR DEL ESPOSO SEGUN LUGAR DE RESIDENCIA ANTERIOR DE LA ESPOSA

RESIDENCIA ANTERIOR DEL ESPOSO								
COMUNIDAD DE MADRID (AMBITOS GEOGRAFICOS)								
Area Me- tropolitana	Municipio de Madrid	Corona Metropolitana					Resto de Municipios	
		Total	Norte	Sur	Este	Oeste		

RESIDENCIA ANTERIOR DE LA ESPOSA

TOTAL	25618	18464	7154	770	3785	1884	715	2021
-------	-------	-------	------	-----	------	------	-----	------

ESTRATOS DE POBLACION

Menos de 101	0	0	0	0	0	0	0	1
De 101 a 500	20	14	6	2	1	3	0	39
De 501 a 1.000	13	5	8	2	1	5	0	50
De 1.001 a 2.000	54	25	29	2	9	16	2	197
De 2.001 a 5.000	171	66	105	5	13	47	40	286
De 5.001 a 10.000	84	57	27	1	17	1	8	330
De 10.001 a 20.000	308	85	223	18	29	100	76	178
De 20.001 a 50.000	964	294	670	134	109	110	317	425
De 50.001 a 100.000	1566	266	1300	428	290	580	2	31
De 100.001 a 200.000	4008	682	3326	4	2594	706	22	71
Más de 200.000	17152	15968	1184	149	577	236	222	318

AMBITOS GEOGRAFICOS

Area Metropolitana	23959	17238	6721	726	3573	1752	670	451
Madrid	17152	15968	1184	149	577	236	222	318
Corona Metropolitana	6807	1270	5537	577	2996	1516	448	133
Norte	747	158	589	568	14	5	2	20
Sur	3669	677	2992	1	2949	20	22	63
Este	1697	185	1512	4	20	1487	1	37
Oeste	694	250	444	4	13	4	423	13
Resto Municipios	381	224	157	19	67	52	19	1475

EN OTRAS COMUNIDADES AUTONOMAS

TOTAL	1226	961	265	25	140	75	25	90
Andalucía	197	149	48	3	30	13	2	9
Aragón	40	31	9	2	2	5	0	2
Asturias	23	18	5	0	2	2	1	2
Baleares	10	9	1	0	0	0	1	0
Canarias	26	23	3	0	2	0	1	1
Cantabria	19	17	2	0	0	0	2	0
Castilla-León	222	191	31	4	13	8	6	18
Castilla-La Mancha	296	207	89	6	49	30	4	39
Cataluña	51	44	7	0	6	1	0	3
Extremadura	113	79	34	3	23	7	1	7
Galicia	56	46	10	1	2	4	3	1
Murcia	40	31	9	2	5	1	1	2
Navarra	11	9	2	0	2	0	0	1
Comunidad Valenciana	48	41	7	2	3	2	0	2
País Vasco	61	54	7	2	1	2	2	3
Rioja (La)	9	8	1	0	0	0	1	0
Ceuta	3	3	0	0	0	0	0	0
Mejilla	1	1	0	0	0	0	0	0

EN EL EXTRANJERO

TOTAL	52	41	11	0	5	5	1	5
-------	----	----	----	---	---	---	---	---

MATRIMONIOS QUE HAN FIJADO SU RESIDENCIA EN LA COMUNIDAD DE MADRID CLASIFICADOS POR LUGAR DE RESIDENCIA ANTERIOR DEL ESPOSO SEGUN LUGAR DE RESIDENCIA ANTERIOR DE LA ESPOSA

	RESIDENCIA ANTERIOR DEL ESPOSO									
	OTRAS COMUNIDADES AUTONOMAS									
	TOTAL	Andalucía	Aragón	Asturias	Baleares	Canarias	Cantabria	Castilla-León	Castilla-La Mancha	Cataluña

RESIDENCIA ANTERIOR DE LA ESPOSA

TOTAL	1807	236	46	41	11	22	27	430	539	36
-------	------	-----	----	----	----	----	----	-----	-----	----

EN LA COMUNIDAD DE MADRID

TOTAL	520	58	14	19	6	9	4	97	175	19
-------	-----	----	----	----	---	---	---	----	-----	----

MUNICIPIOS

Ajalvir	0	0	0	0	0	0	0	0	0	0
Alamo (El)	1	0	0	0	0	0	0	0	1	0
Alcalá de Henares	21	3	0	0	0	0	1	2	13	1
Alcobendas	5	0	0	0	0	1	0	1	1	0
Alcorcón	9	1	0	0	0	0	0	1	4	0
Aldea del Fresno	0	0	0	0	0	0	0	0	0	0
Algete	2	0	0	0	0	0	0	0	1	0
Alpedrete	0	0	0	0	0	0	0	0	0	0
Ambite	1	0	0	0	0	0	0	0	1	0
Anchuelo	0	0	0	0	0	0	0	0	0	0
Aranjuez	11	0	1	0	0	0	0	0	8	1
Arganda del Rey	2	0	0	0	0	0	0	0	2	0
Arroyomolinos	0	0	0	0	0	0	0	0	0	0
Batres	0	0	0	0	0	0	0	0	0	0
Becerril de la Sierra	0	0	0	0	0	0	0	0	0	0
Belmonte del Tajo	0	0	0	0	0	0	0	0	0	0
Berruoco (El)	0	0	0	0	0	0	0	0	0	0
Boadilla del Monte	0	0	0	0	0	0	0	0	0	0
Boalo (El)	0	0	0	0	0	0	0	0	0	0
Brea de Tajo	0	0	0	0	0	0	0	0	0	0
Brunete	0	0	0	0	0	0	0	0	0	0
Buitrago del Lozoya	0	0	0	0	0	0	0	0	0	0
Bustarviejo	0	0	0	0	0	0	0	0	0	0
Cabrera (La)	1	1	0	0	0	0	0	0	0	0
Cadalso de los Vidrios	0	0	0	0	0	0	0	0	0	0
Camarma de Esteruelas	1	0	0	0	0	0	0	0	1	0
Campo Real	0	0	0	0	0	0	0	0	0	0
Canencia	0	0	0	0	0	0	0	0	0	0
Carabaña	0	0	0	0	0	0	0	0	0	0
Casarrubuelos	0	0	0	0	0	0	0	0	0	0
Cenicientos	0	0	0	0	0	0	0	0	0	0
Cercedilla	1	0	0	1	0	0	0	0	0	0
Cervera de Buitrago	0	0	0	0	0	0	0	0	0	0
Ciempozuelos	0	0	0	0	0	0	0	0	0	0
Cobeña	0	0	0	0	0	0	0	0	0	0
Colmenar de Oreja	0	0	0	0	0	0	0	0	0	0
Colmenar del Arroyo	0	0	0	0	0	0	0	0	0	0
Colmenarejo	0	0	0	0	0	0	0	0	0	0
Colmenar Viejo	3	0	0	0	0	0	0	1	1	0
Collado Villalba	4	0	0	0	0	0	0	1	1	1
Collado-Mediano	0	0	0	0	0	0	0	0	0	0
Corpa	0	0	0	0	0	0	0	0	0	0
Coslada	2	0	0	0	0	0	0	0	2	0
Cubas	0	0	0	0	0	0	0	0	0	0
Chapinería	0	0	0	0	0	0	0	0	0	0
Chinchón	1	0	0	0	0	0	0	0	0	0
Deganzo de Arriba	0	0	0	0	0	0	0	0	0	0
Escorial (El)	1	0	0	0	0	0	0	0	0	0
Estremera	0	0	0	0	0	0	0	0	0	0
Fresnedillas	0	0	0	0	0	0	0	0	0	0
Fresno de Torote	0	0	0	0	0	0	0	0	0	0
Fuenlabrada	7	0	0	0	0	0	0	1	3	0
Fuente el Saz de Jarama	0	0	0	0	0	0	0	0	0	0

MATRIMONIOS QUE HAN FIJADO SU RESIDENCIA EN LA COMUNIDAD DE MADRID CLASIFICADOS POR LUGAR DE RESIDENCIA ANTERIOR DEL ESPOSO SEGUN LUGAR DE RESIDENCIA ANTERIOR DE LA ESPOSA

	RESIDENCIA ANTERIOR DEL ESPOSO									
	OTRAS COMUNIDADES AUTONOMAS									
	TOTAL	Andalucía	Aragón	Asturias	Baleares	Canarias	Cantabria	Castilla-León	Castilla-La Mancha	Cataluña

RESIDENCIA ANTERIOR DE LA ESPOSA

TOTAL	1807	236	46	41	11	22	27	430	539	36
MUNICIPIOS										
Fuentidueña de Tajo	0	0	0	0	0	0	0	0	0	0
Galapagar	0	0	0	0	0	0	0	0	0	0
Garganta de los Montes	0	0	0	0	0	0	0	0	0	0
Gascones	0	0	0	0	0	0	0	0	0	0
Getafe	7	2	0	0	0	0	0	0	4	0
Grifón	0	0	0	0	0	0	0	0	0	0
Guadalix de la Sierra	0	0	0	0	0	0	0	0	0	0
Guadarrama	2	0	1	0	0	0	0	1	0	0
Hoyo de Manzanares	0	0	0	0	0	0	0	0	0	0
Humanes de Madrid	0	0	0	0	0	0	0	0	0	0
Leganés	11	1	1	1	0	0	0	2	6	0
Loeches	0	0	0	0	0	0	0	0	0	0
Lozoyuela-Navas-Sieteiglesias	0	0	0	0	0	0	0	0	0	0
Madrid	370	40	11	16	6	7	3	81	100	15
Majadahonda	0	0	0	0	0	0	0	0	0	0
Manzanares el Real	0	0	0	0	0	0	0	0	0	0
Meco	2	0	0	0	0	0	0	0	2	0
Mejorada del Campo	1	1	0	0	0	0	0	0	0	0
Miraflores de la Sierra	0	0	0	0	0	0	0	0	0	0
Molar (EI)	1	0	0	0	0	0	0	0	1	0
Molinos (Los)	0	0	0	0	0	0	0	0	0	0
Moraleja de Enmedio	0	0	0	0	0	0	0	0	0	0
Moralzarzal	1	1	0	0	0	0	0	0	0	0
Morata de Tajuña	0	0	0	0	0	0	0	0	0	0
Móstoles	20	3	0	0	0	1	0	2	7	0
Navacerrada	0	0	0	0	0	0	0	0	0	0
Navalafuente	0	0	0	0	0	0	0	0	0	0
Navalagamella	0	0	0	0	0	0	0	0	0	0
Navalcarnero	2	0	0	0	0	0	0	0	2	0
Navas del Rey	0	0	0	0	0	0	0	0	0	0
Nuevo Baztán	0	0	0	0	0	0	0	0	0	0
Orusco	0	0	0	0	0	0	0	0	0	0
Paracuellos de Jarama	0	0	0	0	0	0	0	0	0	0
Parla	7	0	0	1	0	0	0	0	5	0
Pedrezuela	0	0	0	0	0	0	0	0	0	0
Pelayos de la Presa	0	0	0	0	0	0	0	0	0	0
Perales de Tajuña	0	0	0	0	0	0	0	0	0	0
Pezuela de las Torres	0	0	0	0	0	0	0	0	0	0
Pinilla del Valle	0	0	0	0	0	0	0	0	0	0
Pinto	1	1	0	0	0	0	0	0	0	0
Piñuecar	0	0	0	0	0	0	0	0	0	0
Pozuelo de Alarcón	1	0	0	0	0	0	0	0	1	0
Puentes Viejas	0	0	0	0	0	0	0	0	0	0
Quijorna	0	0	0	0	0	0	0	0	0	0
Rascafría	0	0	0	0	0	0	0	0	0	0
Redueña	0	0	0	0	0	0	0	0	0	0
Ribatejada	0	0	0	0	0	0	0	0	0	0
Rivas-Vaciamadrid	0	0	0	0	0	0	0	0	0	0
Robledo de Chavela	0	0	0	0	0	0	0	0	0	0
Rozas de Madrid (Las)	0	0	0	0	0	0	0	0	0	0
Rozas de Puerto Real	0	0	0	0	0	0	0	0	0	0
San Agustín de Guadalix	0	0	0	0	0	0	0	0	0	0
San Fernando de Henares	2	0	0	0	0	0	0	1	1	0
San Lorenzo del Escorial	1	1	0	0	0	0	0	0	0	0
San Martín de la Vega	0	0	0	0	0	0	0	0	0	0
San Martín de Valdeiglesias	1	0	0	0	0	0	0	1	0	0
San Sebastián de los Reyes	0	0	0	0	0	0	0	0	0	0

MATRIMONIOS QUE HAN FIJADO SU RESIDENCIA EN LA COMUNIDAD DE MADRID CLASIFICADOS POR LUGAR DE RESIDENCIA ANTERIOR DEL ESPOSO SEGUN LUGAR DE RESIDENCIA ANTERIOR DE LA ESPOSA

	RESIDENCIA ANTERIOR DEL ESPOSO									
	OTRAS COMUNIDADES AUTONOMAS									
	TOTAL	Andalucía	Aragón	Asturias	Baleares	Canarias	Cantabria	Castilla-León	Castilla-La Mancha	Cataluña

RESIDENCIA ANTERIOR DE LA ESPOSA

TOTAL	1807	236	46	41	11	22	27	430	539	36
-------	------	-----	----	----	----	----	----	-----	-----	----

MUNICIPIOS

Santa María de la Alameda	0	0	0	0	0	0	0	0	0	0
Santorcaz	0	0	0	0	0	0	0	0	0	0
Santos de la Humosa (Los)	0	0	0	0	0	0	0	0	0	0
Sevilla la Nueva	0	0	0	0	0	0	0	0	0	0
Soto del Real	0	0	0	0	0	0	0	0	0	0
Talamanca de Jarama	0	0	0	0	0	0	0	0	0	0
Tielmes	0	0	0	0	0	0	0	0	0	0
Titulcia	0	0	0	0	0	0	0	0	0	0
Torrejón de Ardoz	8	1	0	0	0	0	0	0	4	1
Torrejón de la Cañada	0	0	0	0	0	0	0	0	0	0
Torrejón de Velasco	0	0	0	0	0	0	0	0	0	0
Torrelaguna	0	0	0	0	0	0	0	0	0	0
Torrelodones	0	0	0	0	0	0	0	0	0	0
Torres de la Alameda	0	0	0	0	0	0	0	0	0	0
Tres Cantos	0	0	0	0	0	0	0	0	0	0
Valdaracete	0	0	0	0	0	0	0	0	0	0
Valdeavero	0	0	0	0	0	0	0	0	0	0
Valdelaguna	0	0	0	0	0	0	0	0	0	0
Valdemaqueda	1	0	0	0	0	0	0	0	0	0
Valdemorillo	0	0	0	0	0	0	0	0	0	0
Valdemoro	6	2	0	0	0	0	0	2	1	0
Valdeolmos	0	0	0	0	0	0	0	0	0	0
Valdepiélagos	0	0	0	0	0	0	0	0	0	0
Valdetorres de Jarama	0	0	0	0	0	0	0	0	0	0
Vaidilecha	0	0	0	0	0	0	0	0	0	0
Valverde de Alcalá	0	0	0	0	0	0	0	0	0	0
Veilla de San Antonio	0	0	0	0	0	0	0	0	0	0
Vellón (El)	1	0	0	0	0	0	0	0	1	0
Venturada	0	0	0	0	0	0	0	0	0	0
Villaconejos	0	0	0	0	0	0	0	0	0	0
Villa del Prado	0	0	0	0	0	0	0	0	0	0
Villalbilla	0	0	0	0	0	0	0	0	0	0
Villamanrique de Tajo	0	0	0	0	0	0	0	0	0	0
Villamanta	0	0	0	0	0	0	0	0	0	0
Villamantilla	0	0	0	0	0	0	0	0	0	0
Villanueva de la Cañada	0	0	0	0	0	0	0	0	0	0
Villanueva de Perales	0	0	0	0	0	0	0	0	0	0
Villanueva del Pacillo	0	0	0	0	0	0	0	0	0	0
Villar del Olmo	0	0	0	0	0	0	0	0	0	0
Villarejo de Salvanes	0	0	0	0	0	0	0	0	0	0
Villaviciosa de Odón	0	0	0	0	0	0	0	0	0	0
Villavieja de Lozoya	1	0	0	0	0	0	0	0	1	0
Zarzalejo	0	0	0	0	0	0	0	0	0	0

MATRIMONIOS QUE HAN FIJADO SU RESIDENCIA EN LA COMUNIDAD DE MADRID CLASIFICADOS POR LUGAR DE RESIDENCIA ANTERIOR DEL ESPOSO SEGUN LUGAR DE RESIDENCIA ANTERIOR DE LA ESPOSA

	RESIDENCIA ANTERIOR DEL ESPOSO									
	OTRAS COMUNIDADES AUTONOMAS									
	TOTAL	Andalucía	Aragón	Asturias	Baleares	Canarias	Cantabria	Castilla-León	Castilla-La Mancha	Cataluña

RESIDENCIA ANTERIOR DE LA ESPOSA

TOTAL	1807	236	46	41	11	22	27	430	539	36
-------	------	-----	----	----	----	----	----	-----	-----	----

ESTRATOS DE POBLACION

Menos de 101	0	0	0	0	0	0	0	0	0	0
De 101 a 500	3	0	0	0	0	0	0	0	2	0
De 501 a 1.000	1	0	0	0	0	0	0	0	1	0
De 1.001 a 2.000	2	1	0	0	0	0	0	0	1	0
De 2.001 a 5.000	7	1	0	1	0	0	0	0	4	0
De 5.001 a 10.000	5	1	1	0	0	0	0	2	0	0
De 10.001 a 20.000	11	3	0	0	0	0	0	2	4	0
De 20.001 a 50.000	24	1	1	0	0	0	0	3	14	2
De 50.001 a 100.000	22	1	0	1	0	1	0	1	12	1
De 100.001 a 200.000	75	10	1	1	0	1	1	8	37	1
Más de 200.000	370	40	11	16	6	7	3	81	100	15

AMBITOS GEOGRAFICOS

Area Metropolitana	475	53	12	18	6	9	4	92	152	17
Madrid	370	40	11	16	6	7	3	81	100	15
Corona Metropolitana	105	13	1	2	0	2	1	11	52	2
Norte	8	0	0	0	0	1	0	2	2	0
Sur	62	8	1	2	0	1	0	6	29	0
Este	34	5	0	0	0	0	1	3	20	2
Oeste	1	0	0	0	0	0	0	0	1	0
Resto Municipios	45	5	2	1	0	0	0	5	23	2

EN OTRAS COMUNIDADES AUTONOMAS

TOTAL	1285	177	32	22	5	13	23	333	364	17
Andalucía	182	167	1	1	0	0	0	2	5	2
Aragón	29	0	25	0	0	0	0	2	0	0
Asturias	27	0	0	20	0	0	1	5	0	0
Baleares	4	0	0	0	4	0	0	0	0	0
Canarias	10	1	0	0	0	9	0	0	0	0
Cantabria	21	0	0	0	0	1	19	1	0	0
Castilla-León	321	1	0	1	0	0	0	305	6	0
Castilla-La Mancha	356	1	2	0	1	1	1	5	340	0
Cataluña	22	1	1	0	0	1	1	2	1	14
Extremadura	162	2	0	0	0	0	0	4	3	0
Galicia	33	2	1	0	0	0	0	1	3	0
Murcia	12	0	0	0	0	0	0	1	0	0
Navarra	18	1	0	0	0	1	1	0	3	0
Comunidad Valenciana	40	0	0	0	0	0	0	0	3	0
País Vasco	37	1	0	0	0	0	0	5	0	1
Rioja (La)	10	0	2	0	0	0	0	0	0	0
Ceuta	0	0	0	0	0	0	0	0	0	0
Melilla	1	0	0	0	0	0	0	0	0	0

EN EL EXTRANJERO

TOTAL	2	1	0	0	0	0	0	0	0	0
-------	---	---	---	---	---	---	---	---	---	---

MATRIMONIOS QUE HAN FIJADO SU RESIDENCIA EN LA COMUNIDAD DE MADRID CLASIFICADOS POR LUGAR DE RESIDENCIA ANTERIOR DEL ESPOSO SEGUN LUGAR DE RESIDENCIA ANTERIOR DE LA ESPOSA

	RESIDENCIA ANTERIOR DEL ESPOSO									EXTRAN- JERO
	OTRAS COMUNIDADES AUTONOMAS									
	Extrema- dura	Galicia	Murcia	Navarra	Comunidad Valenciana	País Vasco	Rioja (La)	Ceuta	Melilla	

RESIDENCIA ANTERIOR DE LA ESPOSA

TOTAL	196	53	18	23	59	50	12	3	5	83
-------	-----	----	----	----	----	----	----	---	---	----

EN LA COMUNIDAD DE MADRID

TOTAL	36	23	6	9	19	17	3	3	3	67
-------	----	----	---	---	----	----	---	---	---	----

MUNICIPIOS

Ajalvir	0	0	0	0	0	0	0	0	0	0
Alamo (El)	0	0	0	0	0	0	0	0	0	0
Alcalá de Henares	0	0	1	0	0	0	0	0	0	1
Alcobendas	0	1	0	0	0	1	0	0	0	0
Alcorcón	2	0	0	0	0	1	0	0	0	0
Aldea del Fresno	0	0	0	0	0	0	0	0	0	0
Algete	0	0	0	0	0	1	0	0	0	0
Alpedrete	0	0	0	0	0	0	0	0	0	0
Ambite	0	0	0	0	0	0	0	0	0	0
Anchuelo	0	0	0	0	0	0	0	0	0	0
Aranjuez	1	0	0	0	0	0	0	0	0	0
Arganda del Rey	0	0	0	0	0	0	0	0	0	0
Arroyomolinos	0	0	0	0	0	0	0	0	0	0
Batres	0	0	0	0	0	0	0	0	0	0
Becerril de la Sierra	0	0	0	0	0	0	0	0	0	0
Belmonte del Tajo	0	0	0	0	0	0	0	0	0	0
Berrueco (El)	0	0	0	0	0	0	0	0	0	0
Boadilla del Monte	0	0	0	0	0	0	0	0	0	0
Boalo (El)	0	0	0	0	0	0	0	0	0	0
Brea de Tajo	0	0	0	0	0	0	0	0	0	0
Brunete	0	0	0	0	0	0	0	0	0	0
Buitrago del Lozoya	0	0	0	0	0	0	0	0	0	0
Bustarviejo	0	0	0	0	0	0	0	0	0	0
Cabrera (La)	0	0	0	0	0	0	0	0	0	0
Cadalso de los Vidrios	0	0	0	0	0	0	0	0	0	0
Camarma de Esteruelas	0	0	0	0	0	0	0	0	0	0
Campo Real	0	0	0	0	0	0	0	0	0	0
Canencia	0	0	0	0	0	0	0	0	0	0
Carabaña	0	0	0	0	0	0	0	0	0	0
Casarrubuelos	0	0	0	0	0	0	0	0	0	0
Cenicientos	0	0	0	0	0	0	0	0	0	0
Cercedilla	0	0	0	0	0	0	0	0	0	0
Cervera de Buitrago	0	0	0	0	0	0	0	0	0	0
Ciempozuelos	0	0	0	0	0	0	0	0	0	0
Cobeña	0	0	0	0	0	0	0	0	0	0
Colmenar de Oreja	0	0	0	0	0	0	0	0	0	0
Colmenar del Arroyo	0	0	0	0	0	0	0	0	0	0
Colmenarejo	0	0	0	0	0	0	0	0	0	0
Colmenar Viejo	0	0	0	0	1	0	0	0	0	1
Collado Villalba	1	0	0	0	0	0	0	0	0	1
Collado-Mediano	0	0	0	0	0	0	0	0	0	0
Corpa	0	0	0	0	0	0	0	0	0	0
Costiada	0	0	0	0	0	0	0	0	0	0
Cubas	0	0	0	0	0	0	0	0	0	0
Chapinería	0	0	0	0	0	0	0	0	0	0
Chinchón	0	1	0	0	0	0	0	0	0	0
Daganzo de Arriba	0	0	0	0	0	0	0	0	0	0
Escorial (El)	0	0	0	0	0	1	0	0	0	0
Estremera	0	0	0	0	0	0	0	0	0	0
Fresnedillas	0	0	0	0	0	0	0	0	0	0
Fresno de Torote	0	0	0	0	0	0	0	0	0	0
Fuenlabrada	2	0	1	0	0	0	0	0	0	0
Fuente el Saz de Jarama	0	0	0	0	0	0	0	0	0	0

MATRIMONIOS QUE HAN FIJADO SU RESIDENCIA EN LA COMUNIDAD DE MADRID CLASIFICADOS POR LUGAR DE RESIDENCIA ANTERIOR DEL ESPOSO SEGUN LUGAR DE RESIDENCIA ANTERIOR DE LA ESPOSA

	RESIDENCIA ANTERIOR DEL ESPOSO									
	OTRAS COMUNIDADES AUTONOMAS									EXTRAN- JERO
	Extrema- dura	Galicia	Murcia	Navarra	Comunidad Valenciana	País Vasco	Rioja (La)	Ceuta	Melilla	

RESIDENCIA ANTERIOR DE LA ESPOSA

TOTAL	196	53	18	23	59	50	12	3	5	83
MUNICIPIOS										
Fuentidueña de Tajo	0	0	0	0	0	0	0	0	0	0
Galapagar	0	0	0	0	0	0	0	0	0	1
Garganta de los Montes	0	0	0	0	0	0	0	0	0	0
Gascones	0	0	0	0	0	0	0	0	0	0
Getafe	0	0	0	0	1	0	0	0	0	1
Grifón	0	0	0	0	0	0	0	0	0	0
Guadalix de la Sierra	0	0	0	0	0	0	0	0	0	0
Guadarrama	0	0	0	0	0	0	0	0	0	0
Hoyo de Manzanares	0	0	0	0	0	0	0	0	0	0
Humanes de Madrid	0	0	0	0	0	0	0	0	0	0
Leganés	0	0	0	0	0	0	0	0	0	1
Loeches	0	0	0	0	0	0	0	0	0	0
Lozoyuela-Navas-Sieteiglesias	0	0	0	0	0	0	0	0	0	0
Madrid	24	20	4	8	16	12	2	3	2	53
Majadahonda	0	0	0	0	0	0	0	0	0	2
Manzanares el Real	0	0	0	0	0	0	0	0	0	0
Meco	0	0	0	0	0	0	0	0	0	0
Mejorada del Campo	0	0	0	0	0	0	0	0	0	0
Miraflores de la Sierra	0	0	0	0	0	0	0	0	0	0
Molar (El)	0	0	0	0	0	0	0	0	0	0
Molinos (Los)	0	0	0	0	0	0	0	0	0	0
Moraleja de Enmedio	0	0	0	0	0	0	0	0	0	0
Moralzarzal	0	0	0	0	0	0	0	0	0	0
Morata de Tajuña	0	0	0	0	0	0	0	0	0	0
Móstoles	4	1	0	1	0	0	0	0	1	1
Navacerrada	0	0	0	0	0	0	0	0	0	0
Navalafuente	0	0	0	0	0	0	0	0	0	0
Navalagamella	0	0	0	0	0	0	0	0	0	0
Navalcarnero	0	0	0	0	0	0	0	0	0	0
Navas del Rey	0	0	0	0	0	0	0	0	0	0
Nuevo Baztán	0	0	0	0	0	0	0	0	0	0
Orusco	0	0	0	0	0	0	0	0	0	0
Paracuellos de Jarama	0	0	0	0	0	0	0	0	0	0
Parla	1	0	0	0	0	0	0	0	0	1
Pedrezuela	0	0	0	0	0	0	0	0	0	0
Pelayos de la Presa	0	0	0	0	0	0	0	0	0	0
Perales de Tajuña	0	0	0	0	0	0	0	0	0	0
Pezuela de las Torres	0	0	0	0	0	0	0	0	0	0
Pinilla del Valle	0	0	0	0	0	0	0	0	0	0
Pinto	0	0	0	0	0	0	0	0	0	0
Piñuecar	0	0	0	0	0	0	0	0	0	0
Pozuelo de Alarcón	0	0	0	0	0	0	0	0	0	2
Puentes Viejas	0	0	0	0	0	0	0	0	0	0
Quijorna	0	0	0	0	0	0	0	0	0	0
Rascafría	0	0	0	0	0	0	0	0	0	0
Redueña	0	0	0	0	0	0	0	0	0	0
Ribatejada	0	0	0	0	0	0	0	0	0	0
Rivas-Vaciamadrid	0	0	0	0	0	0	0	0	0	0
Robledo de Chavela	0	0	0	0	0	0	0	0	0	0
Rozas de Madrid (Las)	0	0	0	0	0	0	0	0	0	0
Rozas de Puerto Real	0	0	0	0	0	0	0	0	0	0
San Agustín de Guadalix	0	0	0	0	0	0	0	0	0	0
San Fernando de Henares	0	0	0	0	0	0	0	0	0	0
San Lorenzo del Escorial	0	0	0	0	0	0	0	0	0	0
San Martín de la Vega	0	0	0	0	0	0	0	0	0	0
San Martín de Valdeiglesias	0	0	0	0	0	0	0	0	0	0
San Sebastián de los Reyes	0	0	0	0	0	0	0	0	0	0

MATRIMONIOS QUE HAN FIJADO SU RESIDENCIA EN LA COMUNIDAD DE MADRID CLASIFICADOS POR LUGAR DE RESIDENCIA ANTERIOR DEL ESPOSO SEGUN LUGAR DE RESIDENCIA ANTERIOR DE LA ESPOSA

	RESIDENCIA ANTERIOR DEL ESPOSO									
	OTRAS COMUNIDADES AUTONOMAS									EXTRAN- JERO
	Extrema- dura	Galicia	Murcia	Navarra	Comunidad Valenciana	País Vasco	Rioja (La)	Ceuta	Meiilla	

RESIDENCIA ANTERIOR DE LA ESPOSA

TOTAL	196	53	18	23	59	50	12	3	5	83
-------	-----	----	----	----	----	----	----	---	---	----

MUNICIPIOS

Santa María de la Alameda	0	0	0	0	0	0	0	0	0	0
Santorcaz	0	0	0	0	0	0	0	0	0	0
Santos de la Humosa (Los)	0	0	0	0	0	0	0	0	0	0
Sevilla la Nueva	0	0	0	0	0	0	0	0	0	0
Soto del Real	0	0	0	0	0	0	0	0	0	0
Talamanca de Jarama	0	0	0	0	0	0	0	0	0	0
Tielmes	0	0	0	0	0	0	0	0	0	0
Titulcia	0	0	0	0	0	0	0	0	0	0
Torrejón de Ardoz	0	0	0	0	1	0	1	0	0	2
Torrejón de la Calzada	0	0	0	0	0	0	0	0	0	0
Torrejón de Velasco	0	0	0	0	0	0	0	0	0	0
Torrelaguna	0	0	0	0	0	0	0	0	0	0
Torrelodones	0	0	0	0	0	0	0	0	0	0
Torres de la Alameda	0	0	0	0	0	0	0	0	0	0
Tres Cantos	0	0	0	0	0	0	0	0	0	0
Valdaracete	0	0	0	0	0	0	0	0	0	0
Valdeavero	0	0	0	0	0	0	0	0	0	0
Valdelaguna	0	0	0	0	0	0	0	0	0	0
Valdemaqueda	0	0	0	0	0	1	0	0	0	0
Valdemorillo	0	0	0	0	0	0	0	0	0	0
Valdemoro	1	0	0	0	0	0	0	0	0	0
Valdeolmos	0	0	0	0	0	0	0	0	0	0
Valdepiélagos	0	0	0	0	0	0	0	0	0	0
Valdetorres de Jarama	0	0	0	0	0	0	0	0	0	0
Valdilecha	0	0	0	0	0	0	0	0	0	0
Valverde de Alcalá	0	0	0	0	0	0	0	0	0	0
Velilla de San Antonio	0	0	0	0	0	0	0	0	0	0
Vellón (El)	0	0	0	0	0	0	0	0	0	0
Venturada	0	0	0	0	0	0	0	0	0	0
Villaconejos	0	0	0	0	0	0	0	0	0	0
Villa del Prado	0	0	0	0	0	0	0	0	0	0
Villalbilla	0	0	0	0	0	0	0	0	0	0
Villamanrique de Tajo	0	0	0	0	0	0	0	0	0	0
Villamanta	0	0	0	0	0	0	0	0	0	0
Villamantilla	0	0	0	0	0	0	0	0	0	0
Villanueva de la Cañada	0	0	0	0	0	0	0	0	0	0
Villanueva de Perales	0	0	0	0	0	0	0	0	0	0
Villanueva del Pardillo	0	0	0	0	0	0	0	0	0	0
Villar del Olmo	0	0	0	0	0	0	0	0	0	0
Villarejo de Salvanés	0	0	0	0	0	0	0	0	0	0
Villaviciosa de Odón	0	0	0	0	0	0	0	0	0	0
Villavieja de Lozoya	0	0	0	0	0	0	0	0	0	0
Zarzalejo	0	0	0	0	0	0	0	0	0	0

MATRIMONIOS QUE HAN FIJADO SU RESIDENCIA EN LA COMUNIDAD DE MADRID CLASIFICADOS POR LUGAR DE RESIDENCIA ANTERIOR DEL ESPOSO SEGUN LUGAR DE RESIDENCIA ANTERIOR DE LA ESPOSA

	RESIDENCIA ANTERIOR DEL ESPOSO									
	OTRAS COMUNIDADES AUTONOMAS									EXTRANJERO
	Extremadura	Galicia	Murcia	Navarra	Comunidad Valenciana	País Vasco	Rioja (La)	Ceuta	Melilla	

RESIDENCIA ANTERIOR DE LA ESPOSA

TOTAL	196	53	18	23	59	50	12	3	5	83
-------	-----	----	----	----	----	----	----	---	---	----

ESTRATOS DE POBLACION

Menos de 101	0	0	0	0	0	0	0	0	0	0
De 101 a 500	0	0	0	0	0	1	0	0	0	0
De 501 a 1.000	0	0	0	0	0	0	0	0	0	0
De 1.001 a 2.000	0	0	0	0	0	0	0	0	0	0
De 2.001 a 5.000	0	1	0	0	0	0	0	0	0	0
De 5.001 a 10.000	0	0	0	0	0	1	0	0	0	1
De 10.001 a 20.000	1	0	0	0	0	1	0	0	0	0
De 20.001 a 50.000	2	0	0	0	1	0	0	0	0	8
De 50.001 a 100.000	1	1	0	0	1	1	1	0	0	3
De 100.001 a 200.000	8	1	2	1	1	1	0	0	1	4
Más de 200.000	24	20	4	8	16	12	2	3	2	53

AMBITOS GEOGRAFICOS

Area Metropolitana	33	22	6	9	19	14	3	3	3	65
Madrid	24	20	4	8	16	12	2	3	2	53
Corona Metropolitana	9	2	2	1	3	2	1	0	1	12
Norte	0	1	0	0	1	1	0	0	0	1
Sur	9	1	1	1	1	1	0	0	1	4
Este	0	0	1	0	1	0	1	0	0	3
Oeste	0	0	0	0	0	0	0	0	0	4
Resto Municipios	3	1	0	0	0	3	0	0	0	2

EN OTRAS COMUNIDADES AUTONOMAS

TOTAL	159	30	12	14	40	33	9	0	2	10
Andalucía	1	0	0	0	1	2	0	0	0	2
Aragón	0	0	0	1	1	0	0	0	0	0
Asturias	0	0	0	1	0	0	0	0	0	0
Baleares	0	0	0	0	0	0	0	0	0	0
Canarias	0	0	0	0	0	0	0	0	0	0
Cantabria	0	0	0	0	0	0	0	0	0	0
Castilla-León	4	2	0	1	1	0	0	0	0	2
Castilla-La Mancha	3	0	0	0	1	1	0	0	0	0
Cataluña	0	0	0	0	0	1	0	0	0	3
Extremadura	150	1	0	0	0	2	0	0	0	1
Galicia	0	25	1	0	0	0	0	0	0	1
Murcia	0	0	10	0	1	0	0	0	0	0
Navarra	1	1	0	10	0	0	0	0	0	0
Comunidad Valenciana	0	0	1	0	35	0	0	0	1	0
País Vasco	0	1	0	1	0	27	1	0	0	1
Rioja (La)	0	0	0	0	0	0	8	0	0	0
Ceuta	0	0	0	0	0	0	0	0	0	0
Melilla	0	0	0	0	0	0	0	0	1	0

EN EL EXTRANJERO

TOTAL	1	0	0	0	0	0	0	0	0	6
-------	---	---	---	---	---	---	---	---	---	---

MATRIMONIOS QUE HAN FIJADO SU RESIDENCIA EN LA COMUNIDAD DE MADRID CLASIFICADOS POR ESTADO CIVIL ANTERIOR DEL ESPOSO Y DE LA ESPOSA SEGUN LUGAR DE RESIDENCIA DEL MATRIMONIO

	TOTAL	ESTADO CIVIL DEL ESPOSO			ESTADO CIVIL DE LA ESPOSA		
		Soltero	Viudo	Divorciado	Soltera	Viuda	Divorciada
RESIDENCIA DEL MATRIMONIO							
TOTAL	29529	27467	351	1711	28343	169	1017
MUNICIPIOS							
Ajalvir	17	17	0	0	17	0	0
Alamo (El)	21	21	0	0	21	0	0
Alcalá de Henares	988	944	8	36	959	1	28
Alcobendas	425	393	6	26	408	3	14
Alcorcón	620	593	6	21	603	3	14
Aldea del Fresno	7	7	0	0	6	0	1
Algete	99	85	4	10	92	2	5
Alpedrete	28	27	1	0	28	0	0
Ambite	1	1	0	0	1	0	0
Anchueño	4	4	0	0	4	0	0
Aranjuez	223	213	6	4	215	1	7
Arganda del Rey	176	165	2	9	171	1	4
Arroyomolinos	6	4	0	2	6	0	0
Batres	2	2	0	0	2	0	0
Becerril de la Sierra	18	17	0	1	18	0	0
Belmonte del Tajo	9	9	0	0	9	0	0
Berruco (El)	1	1	0	0	1	0	0
Boadilla del Monte	87	75	1	11	79	0	8
Boalo (El)	13	13	0	0	13	0	0
Brea de Tajo	5	5	0	0	5	0	0
Brunete	13	12	0	1	13	0	0
Buitrago del Lozoya	10	9	0	1	10	0	0
Bustarviejo	3	3	0	0	1	0	2
Cabrera (La)	8	8	0	0	8	0	0
Cadalso de los Vidrios	5	5	0	0	5	0	0
Camarma de Esteruelas	9	9	0	0	9	0	0
Campo Real	13	11	2	0	12	1	0
Canencia	3	3	0	0	3	0	0
Carabaña	10	10	0	0	10	0	0
Casarrubuelos	3	3	0	0	3	0	0
Ceniceros	7	7	0	0	6	0	1
Cercedilla	37	34	0	3	36	0	1
Cervera de Buitrago	1	1	0	0	1	0	0
Ciempozuelos	80	76	1	3	79	1	0
Cobeña	11	11	0	0	11	0	0
Colmenar de Oreja	34	34	0	0	34	0	0
Colmenar del Arroyo	1	1	0	0	1	0	0
Colmenarejo	20	18	0	2	19	0	1
Colmenar Viejo	226	202	1	23	208	3	15
Collado Villalba	291	273	1	17	282	2	7
Collado-Mediano	23	20	0	3	22	0	1
Corpa	1	1	0	0	1	0	0
Coslada	327	319	1	7	323	0	4
Cubas	1	1	0	0	1	0	0
Chapinería	7	7	0	0	6	0	1
Chinchón	21	21	0	0	21	0	0
Daganzo de Arriba	16	16	0	0	15	0	1
Escorial (El)	68	64	1	3	65	0	3
Estremera	7	7	0	0	6	0	1
Fuenlabrada	1265	1225	7	33	1236	6	23
Fuente el Saz de Jarama	14	14	0	0	14	0	0
Fuentidueña de Tajo	11	10	1	0	11	0	0
Galapagar	90	78	1	11	84	0	6
Garganta de los Montes	2	2	0	0	2	0	0
Getafe	642	613	7	22	626	4	12
Griñón	20	19	0	1	19	1	0
Guadalix de la Sierra	17	17	0	0	17	0	0

MATRIMONIOS QUE HAN FIJADO SU RESIDENCIA EN LA COMUNIDAD DE MADRID CLASIFICADOS POR ESTADO CIVIL ANTERIOR DEL ESPOSO Y DE LA ESPOSA SEGUN LUGAR DE RESIDENCIA DEL MATRIMONIO

	TOTAL	ESTADO CIVIL DEL ESPOSO			ESTADO CIVIL DE LA ESPOSA		
		Soltero	Viudo	Divorciado	Soltera	Viuda	Divorciada
RESIDENCIA DEL MATRIMONIO							
TOTAL	29529	27467	351	1711	28343	169	1017
MUNICIPIOS							
Guadarrama	58	53	0	5	56	0	2
Hoyo de Manzanares	46	40	1	5	39	0	7
Humanes de Madrid	75	72	0	3	74	0	1
Leganés	810	774	10	26	784	7	19
Loeches	11	11	0	0	11	0	0
Lozoya	1	1	0	0	1	0	0
Lozoyuela-Navas-Sieteiglesias	3	3	0	0	3	0	0
Madrid	17251	15886	237	1128	16495	111	645
Majadahonda	157	143	2	12	148	3	6
Manzanares el Real	26	25	0	1	24	0	2
Meco	60	58	1	1	58	0	2
Mejorada del Campo	94	90	0	4	94	0	0
Miraflores de la Sierra	19	19	0	0	19	0	0
Molar (El)	20	19	0	1	20	0	0
Molinos (Los)	12	9	0	3	11	0	1
Montejo de la Sierra	3	3	0	0	3	0	0
Moraleja de Enmedio	12	10	1	1	11	0	1
Moralzarzal	15	14	0	1	15	0	0
Morata de Tajuña	33	30	0	3	33	0	0
Móstoles	1069	1019	10	40	1033	4	32
Navacerrada	9	9	0	0	9	0	0
Navafuente	2	2	0	0	2	0	0
Navalagamella	3	3	0	0	3	0	0
Navalcarnero	85	81	0	4	84	0	1
Navarredonda	1	0	0	1	0	0	1
Navas del Rey	11	11	0	0	11	0	0
Nuevo Baztán	14	14	0	0	14	0	0
Olmeda de las Fuentes	1	1	0	0	1	0	0
Orusco	3	3	0	0	3	0	0
Paracuellos de Jarama	37	29	0	8	32	1	4
Parla	471	453	2	16	451	3	17
Patones	1	1	0	0	1	0	0
Pedrezuela	4	4	0	0	4	0	0
Pelayos de la Presa	5	5	0	0	5	0	0
Perales de Tajuña	20	19	0	1	20	0	0
Pezuela de las Torres	3	3	0	0	3	0	0
Pinilla del Valle	1	1	0	0	1	0	0
Pinto	148	143	0	5	142	2	4
Pozuelo de Alarcón	333	297	3	33	316	0	17
Puentes Viejas	1	1	0	0	1	0	0
Quijorna	5	3	1	1	4	0	1
Rascafría	5	5	0	0	5	0	0
Redueña	1	1	0	0	1	0	0
Ribatejada	2	2	0	0	2	0	0
Rivas-Vaciamadrid	161	144	2	15	157	0	4
Robledo de Chavela	13	13	0	0	13	0	0
Rozas de Madrid (Las)	261	216	2	43	236	2	23
Rozas de Puerto Real	1	1	0	0	1	0	0
San Agustín de Guadalix	17	13	0	4	15	0	2
San Fernando de Henares	310	307	0	3	303	0	7
San Lorenzo del Escorial	60	54	1	5	58	0	2
San Martín de la Vega	60	60	0	0	59	0	1
San Martín de Valdeiglesias	25	24	0	1	25	0	0
San Sebastián de los Reyes	321	305	4	12	309	3	9
Santa María de la Alameda	5	5	0	0	4	1	0
Santorcaz	1	1	0	0	1	0	0
Santos de la Humosa (Los)	5	5	0	0	5	0	0

MATRIMONIOS QUE HAN FIJADO SU RESIDENCIA EN LA COMUNIDAD DE MADRID CLASIFICADOS POR ESTADO CIVIL ANTERIOR DEL ESPOSO Y DE LA ESPOSA SEGUN LUGAR DE RESIDENCIA DEL MATRIMONIO

	TOTAL	ESTADO CIVIL DEL ESPOSO			ESTADO CIVIL DE LA ESPOSA		
		Soltero	Viudo	Divorciado	Soltera	Viuda	Divorciada

RESIDENCIA DEL MATRIMONIO

TOTAL	29529	27467	351	1711	28343	169	1017
MUNICIPIOS							
Sevilla la Nueva	9	9	0	0	9	0	0
Soto del Real	29	23	1	5	27	0	2
Talamanca de Jarama	8	8	0	0	7	0	1
Tielmes	12	12	0	0	11	0	1
Titulcia	3	3	0	0	3	0	0
Torrejón de Ardoz	610	570	8	32	589	2	19
Torrejón de la Calzada	14	14	0	0	14	0	0
Torrejón de Velasco	5	5	0	0	5	0	0
Torrelaguna	4	4	0	0	4	0	0
Torrelodones	58	51	0	7	56	0	2
Torres de la Alameda	21	21	0	0	21	0	0
Tres Cantos	88	85	0	3	85	0	3
Valdaracete	3	3	0	0	3	0	0
Valdeavero	5	4	0	1	4	1	0
Valdelaguna	3	3	0	0	3	0	0
Valdemanco	1	0	0	1	1	0	0
Valdemaqueda	5	5	0	0	5	0	0
Valdemorillo	31	28	1	2	30	0	1
Valdemoro	93	92	0	1	90	0	3
Valdeolmos	9	7	1	1	6	0	3
Valdepiélagos	3	3	0	0	3	0	0
Valdetorres de Jarama	13	13	0	0	13	0	0
Valdilecha	12	12	0	0	12	0	0
Velilla de San Antonio	24	23	1	0	23	0	1
Vellón (EI)	5	5	0	0	5	0	0
Venturada	3	3	0	0	3	0	0
Villaconejos	20	20	0	0	20	0	0
Villa del Prado	15	15	0	0	14	0	1
Villalbilla	17	16	0	1	17	0	0
Villamanrique de Tajo	6	6	0	0	6	0	0
Villamanta	8	8	0	0	8	0	0
Villamantilla	1	1	0	0	1	0	0
Villanueva de la Cañada	37	29	2	6	34	0	3
Villanueva del Pardillo	17	16	0	1	16	0	1
Villar del Olmo	3	2	0	1	3	0	0
Villarejo de Salvanés	10	9	0	1	10	0	0
Villaviciosa de Odón	68	53	3	12	63	0	5
Villavieja de Lozoya	1	1	0	0	1	0	0
Zarzalejo	7	7	0	0	7	0	0

MATRIMONIOS QUE HAN FIJADO SU RESIDENCIA EN LA COMUNIDAD DE MADRID CLASIFICADOS POR ESTADO CIVIL ANTERIOR DEL ESPOSO Y DE LA ESPOSA SEGUN LUGAR DE RESIDENCIA DEL MATRIMONIO

	TOTAL	ESTADO CIVIL DEL ESPOSO			ESTADO CIVIL DE LA ESPOSA		
		Soltero	Viudo	Divorciado	Soltera	Viuda	Divorciada
RESIDENCIA DEL MATRIMONIO							
TOTAL	29529	27467	351	1711	28343	169	1017
ESTRATOS DE POBLACION							
Menos de 101	2	1	0	1	1	0	1
De 101 a 500	64	62	0	2	64	0	0
De 501 a 1.000	81	78	1	2	77	2	2
De 1.001 a 2.000	356	345	3	8	344	0	12
De 2.001 a 5.000	686	627	10	49	653	3	30
De 5.001 a 10.000	561	520	3	38	544	0	17
De 10.001 a 20.000	855	781	11	63	823	3	29
De 20.001 a 50.000	2125	1959	17	149	2021	14	90
De 50.001 a 100.000	2154	2040	21	93	2080	11	63
De 100.001 a 200.000	5394	5168	48	178	5241	25	128
Más de 200.000	17251	15886	237	1128	16495	111	645
AMBITOS GEOGRAFICOS							
Area Metropolitana	26860	24958	323	1579	25765	158	937
Madrid	17251	15886	237	1128	16495	111	645
Corona Metropolitana	9609	9072	86	451	9270	47	292
Norte	1060	985	11	64	1010	9	41
Sur	5025	4820	42	163	4875	29	121
Este	2551	2426	20	105	2480	4	67
Oeste	973	841	13	119	905	5	63
Resto Municipios	2669	2509	28	132	2578	11	80

MATRIMONIOS QUE HAN FIJADO SU RESIDENCIA EN LA COMUNIDAD DE MADRID CLASIFICADOS POR ESTADO CIVIL ANTERIOR DEL ESPOSO Y DE LA ESPOSA SEGUN LUGAR DE RESIDENCIA DEL MATRIMONIO

	TOTAL	ESTADO CIVIL DEL ESPOSO			ESTADO CIVIL DE LA ESPOSA		
		Soltero	Viudo	Divorciado	Soltera	Viuda	Divorciada
RESIDENCIA DEL MATRIMONIO							
TOTAL	29529	27467	351	1711	28343	169	1017
AREAS Y DISTRITOS DE SALUD							
Area 1 -Sur-Este	3190	2975	43	172	3081	14	95
Arganda	521	484	7	30	509	2	10
Moratalaz	660	610	15	35	637	3	20
Retiro	515	455	12	48	489	1	25
Vallecas	1494	1426	9	59	1446	8	40
Area 2 -Centro-Norte	2484	2289	31	164	2393	9	82
Coslada	755	739	2	14	743	0	12
Salamanca	853	777	15	61	818	5	30
Chamartín	876	773	14	89	832	4	40
Area 3 -Este	1724	1636	17	71	1671	4	49
Alcalá Henares	1114	1066	9	39	1082	2	30
Torrejón Ardoz	610	570	8	32	589	2	19
Area 4 -Noreste	2485	2280	38	167	2374	17	94
Ciudad Lineal	1135	1042	15	78	1085	7	43
San Blas	606	580	6	20	587	5	14
Hortaleza	744	658	17	69	702	5	37
Area 5 -Norte	3213	2938	35	240	3046	26	141
Alcobendas	1094	1014	15	65	1043	9	42
Colmenar Viejo	401	367	2	32	376	3	22
Tetuán	843	761	10	72	804	6	33
Fuencarral	875	796	8	71	823	8	44
Area 6 -Oeste	2259	2021	28	210	2128	18	113
Majadahonda	910	791	11	108	846	5	59
Collado Villaalba	897	822	7	68	860	3	34
Moncloa	452	408	10	34	422	10	20
Area 7 -Centro-Oeste	2987	2741	46	200	2855	18	114
Centro	985	892	18	75	939	5	41
Chamberí	858	778	14	66	814	7	37
Latina	1144	1071	14	59	1102	6	36
Area 8 -Sur.Oeste I	1965	1868	19	78	1902	7	56
Móstoles	1137	1072	13	52	1096	4	37
Alcorcón	620	593	6	21	603	3	14
Navalcarnero	208	203	0	5	203	0	5
Area 9 -Sur.Oeste II	2075	1999	17	59	2020	13	42
Leganés	810	774	10	26	784	7	19
Fuenlabrada	1265	1225	7	33	1236	6	23
Area 10 -Sur I	1399	1339	10	50	1354	10	35
Parla	757	726	3	28	728	6	23

MATRIMONIOS QUE HAN FIJADO SU RESIDENCIA EN LA COMUNIDAD DE MADRID CLASIFICADOS POR ESTADO CIVIL ANTERIOR DEL ESPOSO Y DE LA ESPOSA SEGUN LUGAR DE RESIDENCIA DEL MATRIMONIO

	TOTAL	ESTADO CIVIL DEL ESPOSO			ESTADO CIVIL DE LA ESPOSA		
		Soltero	Viudo	Divorciado	Soltera	Viuda	Divorciada
RESIDENCIA DEL MATRIMONIO							
TOTAL	29529	27467	351	1711	28343	169	1017
AREAS Y DISTRITOS DE SALUD							
Getafe	642	613	7	22	626	4	12
Area 11 -Sur II	3461	3261	38	162	3339	19	103
Aranjuez	537	522	7	8	524	2	11
Arganzuela	614	550	7	57	577	3	34
Villaverde	663	633	6	24	646	4	13
Carabanchel	1096	1036	11	49	1058	7	31
Usera	551	520	7	24	534	3	14
DISTRITOS Y BARRIOS DEL MUNICIPIO DE MADRID							
TOTAL	17251	15886	237	1128	16495	111	645
Centro	985	892	18	75	939	5	41
Palacio	172	156	1	15	169	0	3
Embajadores	307	283	10	14	292	3	12
Cortes	86	78	3	5	81	0	5
Justicia	118	106	1	11	109	0	9
Universidad	251	224	3	24	241	2	8
Sol	51	45	0	6	47	0	4
Arganzuela	614	550	7	57	577	3	34
Imperial	86	71	2	13	80	0	6
Acacias	127	112	2	13	118	1	8
Chopera	122	115	0	7	116	0	6
Legazpi	23	21	0	2	22	0	1
Delicias	108	97	0	11	100	1	7
Palos de Moguer	146	132	3	11	139	1	6
Atocha	2	2	0	0	2	0	0
Retiro	515	455	12	48	489	1	25
Pacífico	165	147	5	13	158	1	6
Adelfas	63	57	1	5	58	0	5
Estrella	62	53	3	6	58	0	4
Ibiza	127	113	1	13	122	0	5
Jerónimos	30	27	0	3	29	0	1
Niño Jesús	68	58	2	8	64	0	4
Salamanca	853	777	15	61	818	5	30
Recoletos	90	83	0	7	85	0	5
Goya	182	164	6	12	174	0	8
Fuente del Berro	120	111	1	8	118	0	2
Guindalera	251	236	2	13	242	2	7
Lista	115	98	4	13	110	1	4
Castellana	95	85	2	8	89	2	4
Chamartín	876	773	14	89	832	4	40
El Viso	71	60	7	4	66	1	4
Prosperidad	286	255	3	28	271	1	14
Ciudad Jardín	102	92	1	9	99	0	3
Hispanoamérica	162	143	1	18	153	1	8

MATRIMONIOS QUE HAN FIJADO SU RESIDENCIA EN LA COMUNIDAD DE MADRID CLASIFICADOS POR ESTADO CIVIL ANTERIOR DEL ESPOSO Y DE LA ESPOSA SEGUN LUGAR DE RESIDENCIA DEL MATRIMONIO

	TOTAL	ESTADO CIVIL DEL ESPOSO			ESTADO CIVIL DE LA ESPOSA		
		Soltero	Viudo	Divorciado	Soltera	Viuda	Divorciada
RESIDENCIA DEL MATRIMONIO							
TOTAL	29529	27467	351	1711	28343	169	1017
DISTRITOS Y BARRIOS DEL MUNICIPIO DE MADRID							
Nueva España	140	124	1	15	134	0	6
Castilla	115	99	1	15	109	1	5
Tetuán	843	761	10	72	804	6	33
Bellas Vistas	174	156	2	16	162	1	11
Cuatro Caminos	190	160	6	24	182	1	7
Castillejos	139	128	1	10	135	1	3
Almenara	95	85	0	10	92	0	3
Valdeacederas	120	116	0	4	117	1	2
Berruguete	124	115	1	8	115	2	7
Chamberí	858	778	14	66	814	7	37
Gaztambide	159	144	1	14	152	1	6
Arapiles	158	145	4	9	149	0	9
Trafalgar	164	147	2	15	154	2	8
Almagro	116	104	1	11	108	1	7
Ríos Rosas	147	134	4	9	141	1	5
Vallehermoso	114	104	2	8	110	2	2
Fuencarral-El Pardo	875	796	8	71	823	8	44
El Pardo	12	12	0	0	12	0	0
Fuente Arreyna	13	9	0	4	11	0	2
Paña Grande	205	189	0	16	195	0	10
El Pilar	288	264	4	20	269	3	16
La Paz	136	117	2	17	125	2	9
Valverde	181	174	1	6	177	2	2
Mirasierra	39	30	1	8	33	1	5
El Goloso	1	1	0	0	1	0	0
Moncloa-Aravaca	452	408	10	34	422	10	20
Casa de Campo	55	48	1	6	50	3	2
Argüelles	108	96	2	10	100	2	6
Ciudad Universitaria	75	69	4	2	71	2	2
Valdezarza	161	153	3	5	152	3	6
Valdearín	6	5	0	1	6	0	0
El Plantío	5	5	0	0	5	0	0
Aravaca	42	32	0	10	38	0	4
Latina	1144	1071	14	59	1102	6	36
Los Cármenes	68	63	2	3	65	2	1
Puerta del Ángel	234	217	1	16	226	0	8
Lucero	167	156	2	9	162	0	5
Aluche	310	289	4	17	297	3	10
Campamento	91	85	1	5	87	0	4
Las Águilas	274	261	4	9	265	1	8
Carabanchel	1096	1036	11	49	1058	7	31
Comillas	126	116	1	9	124	2	0
Opañel	159	149	3	7	154	1	4
San Isidro	189	180	1	8	183	0	6
Vista Alegre	203	194	2	7	198	1	4

MATRIMONIOS QUE HAN FIJADO SU RESIDENCIA EN LA COMUNIDAD DE MADRID CLASIFICADOS POR ESTADO CIVIL ANTERIOR DEL ESPOSO Y DE LA ESPOSA SEGUN LUGAR DE RESIDENCIA DEL MATRIMONIO

	TOTAL	ESTADO CIVIL DEL ESPOSO			ESTADO CIVIL DE LA ESPOSA		
		Soltero	Viudo	Divorciado	Soltera	Viuda	Divorciada
RESIDENCIA DEL MATRIMONIO							
TOTAL	29529	27467	351	1711	28343	169	1017
DISTRITOS Y BARRIOS DEL MUNICIPIO DE MADRID							
Puerta Bonita	154	144	1	9	147	1	6
Buenavista	124	117	1	6	119	1	4
Abrantes	141	136	2	3	133	1	7
Usera	551	520	7	24	534	3	14
Orcasitas	68	63	2	3	67	1	0
Orcasur	59	56	1	2	58	0	1
San Fermín	66	63	1	2	63	1	2
Almendrales	93	87	0	6	90	1	2
Moscardó	127	120	1	6	122	0	5
Zofío	57	54	0	3	56	0	1
Pradolongo	81	77	2	2	78	0	3
Puente de Vallecas	1140	1093	8	39	1104	7	29
Entrevías	154	150	0	4	152	0	2
San Diego	229	222	0	7	220	3	6
Palomeras Bajas	131	120	2	9	127	1	3
Palomeras Sureste	257	251	2	4	251	0	6
Portazgo	124	114	2	8	117	1	6
Numancia	245	236	2	7	237	2	6
Moratalaz	446	411	12	23	434	3	9
Pavones	46	41	1	4	46	0	0
Marroquina	139	133	2	4	137	1	1
Media Legua	76	66	3	7	71	0	5
Fontarrón	92	85	3	4	91	1	0
Vinateros	93	86	3	4	89	1	3
Ciudad Lineal	1135	1042	15	78	1085	7	43
Ventas	278	258	7	13	259	4	15
Pueblo Nuevo	263	250	3	10	253	2	8
Quintana	142	133	1	8	137	0	5
Concepción	136	125	2	9	133	0	3
San Pascual	120	103	1	16	115	0	5
San Juan Bautista	48	45	0	3	47	0	1
Colina	44	39	0	5	42	0	2
Atalaya	14	12	0	2	14	0	0
Costillares	90	77	1	12	85	1	4
Hortaleza	583	523	14	46	551	5	27
Palomas	6	3	0	3	4	0	2
Piovera	24	18	0	6	20	1	3
Canillas	187	167	5	15	179	0	8
Pinar del Rey	272	253	7	12	264	2	6
Apostol Santiago	53	48	2	3	49	2	2
Valdefuentes	41	34	0	7	35	0	6
Villaverde	663	633	6	24	646	4	13
San Andrés	195	187	2	6	190	2	3
San Cristóbal	104	101	1	2	102	0	2
Butarque	35	33	1	1	33	0	2

MATRIMONIOS QUE HAN FIJADO SU RESIDENCIA EN LA COMUNIDAD DE MADRID CLASIFICADOS POR ESTADO CIVIL ANTERIOR DEL ESPOSO Y DE LA ESPOSA SEGUN LUGAR DE RESIDENCIA DEL MATRIMONIO

	TOTAL	ESTADO CIVIL DEL ESPOSO			ESTADO CIVIL DE LA ESPOSA		
		Soltero	Viudo	Divorciado	Soltera	Viuda	Divorciada
RESIDENCIA DEL MATRIMONIO							
TOTAL	29529	27467	351	1711	28343	169	1017
DISTRITOS Y BARRIOS DEL MUNICIPIO DE MADRID							
Los Rosales	152	145	1	6	148	1	3
Los Angeles	177	167	1	9	173	1	3
Villa de Vallecas	354	333	1	20	342	1	11
Casco H. de Vallecas	186	176	0	10	179	0	7
Santa Eugenia	168	157	1	10	163	1	4
Vicálvaro	214	199	3	12	203	0	11
Casco H. de Vicálvaro	114	107	1	6	109	0	5
Ambroz	100	92	2	6	94	0	6
San Blas	606	580	6	20	587	5	14
Simancas	114	111	1	2	109	2	3
Hellín	44	39	0	5	41	1	2
Amposta	54	54	0	0	54	0	0
Arcos	128	127	0	1	126	1	1
Rosas	15	14	0	1	15	0	0
Rejas	31	26	3	2	30	1	0
Canillejas	187	181	2	4	180	0	7
El Salvador	33	28	0	5	32	0	1
Barajas	161	135	3	23	151	0	10
Alameda de Osuna	73	58	2	13	66	0	7
Aeropuerto	12	12	0	0	12	0	0
Casco H. de Barajas	46	40	1	5	45	0	1
Timón	26	22	0	4	24	0	2
Corralejos	4	3	0	1	4	0	0
No consta Distrito	2287	2120	29	138	2180	14	93

MATRIMONIOS QUE HAN FIJADO SU RESIDENCIA EN LA COMUNIDAD DE MADRID CLASIFICADOS POR EDAD DEL ESPOSO
SEGUN LUGAR DE RESIDENCIA DEL MATRIMONIO

	TOTAL	GRUPOS DE EDAD												
		Menos de 15	15 - 19	20 - 24	25 - 29	30 - 34	35 - 39	40 - 44	45 - 49	50 - 54	55 - 59	60 - 64	65 y más	
RESIDENCIA DEL MATRIMONIO														
TOTAL	29529	2	293	5319	14464	5799	1626	781	473	263	178	127	204	
MUNICIPIOS														
Ajalvir	17	0	1	1	10	3	2	0	0	0	0	0	0	
Alamo (Ei)	21	0	0	6	11	3	1	0	0	0	0	0	0	
Alcalá de Henares	988	0	26	250	503	147	32	11	6	7	2	3	1	
Alcobendas	425	0	6	94	199	77	21	11	8	4	2	2	1	
Alcorcón	620	0	7	166	313	82	24	7	12	0	6	2	1	
Aldea del Fresno	7	0	0	2	3	1	1	0	0	0	0	0	0	
Algete	99	0	1	18	44	19	3	4	5	2	1	2	0	
Alpedrete	28	0	0	5	19	3	0	0	0	0	0	1	0	
Ambite	1	0	0	1	0	0	0	0	0	0	0	0	0	
Anchuelo	4	0	0	2	1	1	0	0	0	0	0	0	0	
Aranjuez	223	0	2	53	120	32	7	2	0	1	4	1	1	
Arganda del Rey	176	0	2	53	79	29	7	2	3	1	0	0	0	
Arroyomolinos	6	0	0	2	2	1	0	1	0	0	0	0	0	
Batres	2	0	0	0	2	0	0	0	0	0	0	0	0	
Becerril de la Sierra	18	0	1	5	8	2	0	1	0	0	0	0	1	
Belmonte del Tajo	9	0	0	3	5	1	0	0	0	0	0	0	0	
Berrueco (Ei)	1	0	0	0	1	0	0	0	0	0	0	0	0	
Boadilla del Monte	87	0	0	11	38	16	7	5	5	3	2	0	0	
Boalo (Ei)	13	0	0	1	10	2	0	0	0	0	0	0	0	
Brea de Tajo	5	0	0	0	3	2	0	0	0	0	0	0	0	
Brunete	13	0	0	1	9	2	1	0	0	0	0	0	0	
Buitrago del Lozoya	10	0	0	2	5	2	0	1	0	0	0	0	0	
Bustarviejo	3	0	0	1	0	2	0	0	0	0	0	0	0	
Cabrera (La)	8	0	0	2	6	0	0	0	0	0	0	0	0	
Cadalso de los Vidrios	5	0	0	3	1	1	0	0	0	0	0	0	0	
Camarma de Esteruelas	9	0	0	0	9	0	0	0	0	0	0	0	0	
Campo Real	13	0	0	1	7	1	2	0	0	0	1	0	1	
Canencia	3	0	0	0	2	1	0	0	0	0	0	0	0	
Carabaña	10	0	0	3	5	1	0	1	0	0	0	0	0	
Casarrubuelos	3	0	0	0	2	1	0	0	0	0	0	0	0	
Cenicientos	7	0	0	1	3	1	2	0	0	0	0	0	0	
Cercedilla	37	0	0	5	14	12	5	0	0	1	0	0	0	
Cervera de Buitrago	1	0	0	1	0	0	0	0	0	0	0	0	0	
Ciempozuelos	80	0	0	19	48	11	0	1	0	0	1	0	0	
Cobeña	11	0	1	1	5	3	0	1	0	0	0	0	0	
Colmenar de Oreja	34	0	1	9	20	4	0	0	0	0	0	0	0	
Colmenar del Arroyo	1	0	0	0	0	0	1	0	0	0	0	0	0	
Colmenarejo	20	0	1	3	12	2	0	1	1	0	0	0	0	
Colmenar Viejo	226	0	2	41	115	37	12	8	6	3	0	0	2	
Collado Villaalba	291	0	1	44	154	70	11	5	3	2	0	0	1	
Collado-Mediano	23	0	0	3	12	5	1	1	0	0	1	0	0	
Corpa	1	0	0	0	1	0	0	0	0	0	0	0	0	
Coslada	327	0	4	72	191	44	10	1	4	0	0	1	0	
Cubas	1	0	0	0	1	0	0	0	0	0	0	0	0	
Chapinería	7	0	0	3	4	0	0	0	0	0	0	0	0	
Chinchón	21	0	0	3	12	6	0	0	0	0	0	0	0	
Daganzo de Arriba	16	0	0	3	10	3	0	0	0	0	0	0	0	
Escorial (Ei)	68	0	0	9	34	16	5	2	0	0	0	1	1	
Estremera	7	0	0	2	1	1	2	0	1	0	0	0	0	
Fuenlabrada	1265	0	13	352	701	143	22	14	6	8	3	1	2	
Fuente el Saz de Jarama	14	0	0	3	9	2	0	0	0	0	0	0	0	
Fuentidueña de Tajo	11	0	0	3	6	1	0	0	1	0	0	0	0	
Galapagar	90	0	0	19	34	22	4	6	2	2	0	1	0	
Garganta de los Montes	2	0	0	0	1	1	0	0	0	0	0	0	0	
Getafe	642	0	9	161	324	96	24	11	4	6	3	1	3	
Griñón	20	0	0	3	12	4	0	1	0	0	0	0	0	
Guadalix de la Sierra	17	0	0	5	9	2	0	1	0	0	0	0	0	

**MATRIMONIOS QUE HAN FIJADO SU RESIDENCIA EN LA COMUNIDAD DE MADRID CLASIFICADOS POR EDAD DEL ESPOSO
SEGUN LUGAR DE RESIDENCIA DEL MATRIMONIO**

	TOTAL	GRUPOS DE EDAD											
		Menos de 15	15 - 19	20 - 24	25 - 29	30 - 34	35 - 39	40 - 44	45 - 49	50 - 54	55 - 59	60 - 64	65 y más
RESIDENCIA DEL MATRIMONIO													
TOTAL	29529	2	293	5319	14464	5799	1626	781	473	263	178	127	204
MUNICIPIOS													
Guadarrama	58	0	0	8	36	6	2	5	0	1	0	0	0
Hoyo de Manzanares	46	0	0	3	22	12	2	3	1	2	0	0	1
Humanes de Madrid	75	0	2	23	37	11	1	0	0	1	0	0	0
Leganés	810	0	6	196	436	109	27	12	10	4	3	4	3
Loeches	11	0	0	1	8	0	1	1	0	0	0	0	0
Lozoya	1	0	0	0	1	0	0	0	0	0	0	0	0
Lozoyuela-Navas-Sieteiglesias	3	0	0	1	2	0	0	0	0	0	0	0	0
Madrid	17251	2	156	2435	8198	3883	1161	526	324	179	129	97	161
Majadahonda	157	0	0	25	78	30	12	2	5	2	1	0	2
Manzanares el Real	26	0	0	5	10	7	3	1	0	0	0	0	0
Meco	60	0	1	18	29	8	1	1	1	0	0	0	1
Mejorada del Campo	94	0	0	24	54	12	3	1	0	0	0	0	0
Miraflores de la Sierra	19	0	0	5	10	2	1	1	0	0	0	0	0
Molar (El)	20	0	0	6	11	1	1	0	1	0	0	0	0
Molinos (Los)	12	0	1	2	6	1	0	0	0	1	0	1	0
Montejo de la Sierra	3	0	0	1	1	1	0	0	0	0	0	0	0
Moraleja de Enmedio	12	0	0	2	6	3	1	0	0	0	0	0	0
Morazarzal	15	0	0	3	8	4	0	0	0	0	0	0	0
Morata de Tajuña	33	0	1	7	18	5	0	0	1	1	0	0	0
Móstoles	1069	0	12	276	541	157	33	24	11	4	4	3	4
Navacerrada	9	0	0	1	7	0	1	0	0	0	0	0	0
Navafuente	2	0	0	0	2	0	0	0	0	0	0	0	0
Navalagamella	3	0	0	1	2	0	0	0	0	0	0	0	0
Navalcarnero	85	0	2	25	42	10	1	2	2	0	1	0	0
Navarredonda	1	0	0	0	0	1	0	0	0	0	0	0	0
Navas del Rey	11	0	0	4	5	2	0	0	0	0	0	0	0
Nuevo Baztán	14	0	0	2	10	1	1	0	0	0	0	0	0
Olmeda de las Fuentes	1	0	0	0	1	0	0	0	0	0	0	0	0
Orusco	3	0	0	2	1	0	0	0	0	0	0	0	0
Paracuellos de Jarama	37	0	1	6	14	5	5	2	3	1	0	0	0
Parla	471	0	9	191	191	44	21	6	7	2	0	0	0
Patones	1	0	0	0	1	0	0	0	0	0	0	0	0
Pedrezuela	4	0	0	3	0	0	1	0	0	0	0	0	0
Pelayos de la Presa	5	0	0	1	0	1	3	0	0	0	0	0	0
Perales de Tajuña	20	0	0	5	9	5	1	0	0	0	0	0	0
Pezuela de las Torres	3	0	0	2	0	1	0	0	0	0	0	0	0
Pinilla del Valle	1	0	0	0	1	0	0	0	0	0	0	0	0
Pinto	148	0	3	36	83	18	4	1	2	1	0	0	0
Pozuelo de Alarcón	333	0	1	28	159	86	26	16	8	3	4	0	2
Puentes Viejas	1	0	0	0	1	0	0	0	0	0	0	0	0
Quijorna	5	0	0	0	2	0	2	0	0	0	0	0	1
Rascafría	5	0	0	2	2	1	0	0	0	0	0	0	0
Redueña	1	0	0	1	0	0	0	0	0	0	0	0	0
Ribatejada	2	0	0	1	1	0	0	0	0	0	0	0	0
Rivas-Vaciamadrid	161	0	0	15	89	41	6	5	2	0	1	0	2
Robledo de Chavela	13	0	0	2	6	4	0	0	1	0	0	0	0
Rozas de Madrid (Las)	261	0	1	17	124	61	19	21	6	4	4	1	3
Rozas de Puerto Real	1	0	0	0	0	1	0	0	0	0	0	0	0
San Agustín de Guadalix	17	0	0	0	9	4	2	1	0	1	0	0	0
San Fernando de Henares	310	0	1	61	184	53	8	3	0	0	0	0	0
San Lorenzo del Escorial	60	0	1	9	27	14	2	3	3	1	0	0	0
San Martín de la Vega	60	0	1	22	31	5	1	0	0	0	0	0	0
San Martín de Valdeiglesias	25	0	1	6	12	4	0	2	0	0	0	0	0
San Sebastián de los Reyes	321	0	3	78	154	58	13	8	4	3	0	0	0
Santa María de la Alameda	5	0	0	2	2	0	0	1	0	0	0	0	0
Santorcaz	1	0	0	0	1	0	0	0	0	0	0	0	0
Santos de la Humosa (Los)	5	0	0	2	3	0	0	0	0	0	0	0	0

MATRIMONIOS QUE HAN FIJADO SU RESIDENCIA EN LA COMUNIDAD DE MADRID CLASIFICADOS POR EDAD DEL ESPOSO SEGUN LUGAR DE RESIDENCIA DEL MATRIMONIO

	TOTAL	GRUPOS DE EDAD												
		Menos de 15	15 - 19	20 - 24	25 - 29	30 - 34	35 - 39	40 - 44	45 - 49	50 - 54	55 - 59	60 - 64	65 y más	
RESIDENCIA DEL MATRIMONIO														
TOTAL	29529	2	293	5319	14464	5799	1626	781	473	263	178	127	204	
MUNICIPIOS														
Sevilla la Nueva	9	0	0	3	6	0	0	0	0	0	0	0	0	
Soto del Real	29	0	0	2	12	8	4	1	0	1	0	1	0	
Talamanca de Jarama	8	0	0	0	6	2	0	0	0	0	0	0	0	
Tielmes	12	0	0	4	7	0	0	0	0	0	0	0	1	
Titulcia	3	0	0	1	2	0	0	0	0	0	0	0	0	
Torrejón de Ardoz	610	0	9	175	290	84	26	10	6	5	2	1	2	
Torrejón de la Calzada	14	0	0	4	7	3	0	0	0	0	0	0	0	
Torrejón de Velasco	5	0	0	1	3	1	0	0	0	0	0	0	0	
Torrelaguna	4	0	0	1	2	1	0	0	0	0	0	0	0	
Torrelodones	58	0	0	8	25	13	5	3	2	1	0	1	0	
Torres de la Alameda	21	0	0	2	12	6	1	0	0	0	0	0	0	
Tres Cantos	88	0	0	3	55	25	2	2	1	0	0	0	0	
Valdaracete	3	0	0	2	0	0	0	1	0	0	0	0	0	
Valdeavero	5	0	0	1	3	0	0	0	0	0	0	0	1	
Valdelaguna	3	0	0	0	3	0	0	0	0	0	0	0	0	
Valdemanco	1	0	0	0	0	0	0	1	0	0	0	0	0	
Valdemaqueda	5	0	0	1	3	1	0	0	0	0	0	0	0	
Valdemorillo	31	0	0	6	10	9	3	2	0	0	0	1	0	
Valdemoro	93	0	1	25	51	12	2	1	0	1	0	0	0	
Valdeolmos	9	0	0	3	4	0	0	0	1	0	1	0	0	
Valdepiélagos	3	0	0	0	2	1	0	0	0	0	0	0	0	
Valdetorres de Jarama	13	0	0	4	7	1	0	1	0	0	0	0	0	
Valdilecha	12	0	0	3	8	1	0	0	0	0	0	0	0	
Velilla de San Antonio	24	0	0	7	11	5	0	0	0	0	0	1	0	
Vellón (El)	5	0	0	1	2	1	1	0	0	0	0	0	0	
Venturada	3	0	0	0	1	2	0	0	0	0	0	0	0	
Villaconejos	20	0	1	8	9	2	0	0	0	0	0	0	0	
Villa del Prado	15	0	0	4	9	2	0	0	0	0	0	0	0	
Villaalbilla	17	0	0	3	9	3	0	2	0	0	0	0	0	
Villamanrique de Tajo	6	0	0	1	5	0	0	0	0	0	0	0	0	
Villamanta	8	0	0	2	3	3	0	0	0	0	0	0	0	
Villamantilla	1	0	0	0	1	0	0	0	0	0	0	0	0	
Villanueva de la Cañada	37	0	0	8	12	4	2	6	3	0	2	0	0	
Villanueva del Pardillo	17	0	0	3	7	5	1	0	0	1	0	0	0	
Villar del Olmo	3	0	0	0	1	0	1	1	0	0	0	0	0	
Villarejo de Salvanés	10	0	1	4	4	1	0	0	0	0	0	0	0	
Villaviciosa de Odón	68	0	0	11	29	11	5	3	2	2	0	0	5	
Villavieja de Lozoya	1	0	0	0	1	0	0	0	0	0	0	0	0	
Zarzalejo	7	0	0	1	4	2	0	0	0	0	0	0	0	

MATRIMONIOS QUE HAN FIJADO SU RESIDENCIA EN LA COMUNIDAD DE MADRID CLASIFICADOS POR EDAD DEL ESPOSO SEGUN LUGAR DE RESIDENCIA DEL MATRIMONIO

	TOTAL	GRUPOS DE EDAD											
		Menos de 15	15 - 19	20 - 24	25 - 29	30 - 34	35 - 39	40 - 44	45 - 49	50 - 54	55 - 59	60 - 64	65 y más
RESIDENCIA DEL MATRIMONIO													
TOTAL	29529	2	293	5319	14464	5799	1626	781	473	263	178	127	204
ESTRATOS DE POBLACION													
Menos de 101	2	0	0	1	0	1	0	0	0	0	0	0	0
De 101 a 500	64	0	0	9	38	12	3	2	0	0	0	0	0
De 501 a 1.000	81	0	0	24	40	6	7	2	0	0	0	0	2
De 1.001 a 2.000	356	0	3	80	192	55	10	9	3	1	1	0	2
De 2.001 a 5.000	686	0	6	130	333	128	37	22	10	8	4	5	3
De 5.001 a 10.000	561	0	7	120	274	100	20	21	8	7	0	3	1
De 10.001 a 20.000	855	0	4	151	450	157	29	24	17	8	6	2	7
De 20.001 a 50.000	2125	0	13	358	1096	416	106	60	33	17	13	2	11
De 50.001 a 100.000	2154	0	31	610	1025	307	91	36	29	14	4	4	3
De 100.001 a 200.000	5394	0	73	1401	2818	734	162	79	49	29	21	14	14
Más de 200.000	17251	2	156	2435	8198	3883	1161	526	324	179	129	97	161
AMBITOS GEOGRAFICOS													
Area Metropolitana	26860	2	269	4743	13102	5335	1527	716	445	242	168	117	194
Madrid	17251	2	156	2435	8198	3883	1161	526	324	179	129	97	161
Corona Metropolitana	9609	0	113	2308	4904	1452	366	190	121	63	39	20	33
Norte	1060	0	11	216	523	197	48	29	19	10	2	2	3
Sur	5025	0	59	1378	2589	649	155	75	52	25	19	11	13
Este	2551	0	41	610	1336	391	90	33	21	13	5	6	5
Oeste	973	0	2	104	456	215	73	53	29	15	13	1	12
Resto Municipios	2669	0	24	576	1362	464	99	65	28	21	10	10	10

MATRIMONIOS QUE HAN FIJADO SU RESIDENCIA EN LA COMUNIDAD DE MADRID CLASIFICADOS POR EDAD DEL ESPOSO
SEGUN LUGAR DE RESIDENCIA DEL MATRIMONIO

	TOTAL	GRUPOS DE EDAD											
		Menos de 15	15 - 19	20 - 24	25 - 29	30 - 34	35 - 39	40 - 44	45 - 49	50 - 54	55 - 59	60 - 64	65 y más
RESIDENCIA DEL MATRIMONIO													
TOTAL	29529	2	293	5319	14464	5799	1626	781	473	263	178	127	204
AREAS Y DISTRITOS DE SALUD													
Area 1 -Sur-Este	3190	0	31	640	1601	558	154	72	54	30	13	11	26
Arganda	521	0	4	112	267	90	21	11	7	3	2	0	4
Moratalaz	660	0	5	104	350	123	34	12	11	8	3	3	7
Retiro	515	0	1	41	239	119	43	23	22	9	4	4	10
Vallecas	1494	0	21	383	745	226	56	26	14	10	4	4	5
Area 2 -Centro-Norte	2484	0	7	286	1209	593	176	81	45	32	20	13	22
Coslada	755	0	5	164	440	114	21	5	4	0	0	2	0
Salamanca	853	0	1	60	368	244	88	32	17	17	10	5	11
Chamartín	876	0	1	62	401	235	67	44	24	15	10	6	11
Area 3 -Este	1724	0	36	455	861	250	60	24	13	12	4	4	5
Alcalá Henares	1114	0	27	280	571	166	34	14	7	7	2	3	3
Torrejón Ardoz	610	0	9	175	290	84	26	10	6	5	2	1	2
Area 4 -Noreste	2485	2	30	321	1242	551	143	76	41	31	17	13	18
Ciudad Lineal	1135	0	6	115	568	289	68	34	19	14	6	8	8
San Blas	606	1	14	109	319	112	28	11	1	4	1	1	5
Hortaleza	744	1	10	97	355	150	47	31	21	13	10	4	5
Area 5 -Norte	3213	0	31	495	1542	671	208	108	74	33	18	16	17
Alcobendas	1094	0	13	239	526	194	49	31	22	11	4	4	1
Colmenar Viejo	401	0	2	57	212	81	22	13	7	4	0	1	2
Tetuán	843	0	9	94	385	204	73	30	17	10	6	6	9
Fuencarral	875	0	7	105	419	192	64	34	28	8	8	5	5
Area 6 -Oeste	2259	0	10	267	1078	520	150	105	52	29	15	12	21
Majadahonda	910	0	2	93	429	204	70	50	27	13	13	1	8
Collado Villalba	897	0	5	140	445	198	41	33	13	11	1	6	4
Moncloa	452	0	3	34	204	118	39	22	12	5	1	5	9
Area 7 -Centro-Oeste	2987	0	27	402	1325	728	235	94	59	28	31	17	41
Centro	985	0	11	143	392	250	95	29	20	10	12	8	15
Chamberí	858	0	1	74	360	234	81	40	26	10	12	3	17
Latina	1144	0	15	185	573	244	59	25	13	8	7	6	9
Area 8 -Sur.Oeste I	1965	0	22	513	983	279	71	38	27	6	11	5	10
Móstoles	1137	0	12	287	570	168	38	27	13	6	4	3	9
Alcorcón	620	0	7	166	313	82	24	7	12	0	6	2	1
Navalcarnero	208	0	3	60	100	29	9	4	2	0	1	0	0
Area 9 -Sur.Oeste II	2075	0	19	548	1137	252	49	26	16	12	6	5	5
Leganés	810	0	6	196	436	109	27	12	10	4	3	4	3
Fuenlabrada	1265	0	13	352	701	143	22	14	6	8	3	1	2
Area 10 -Sur I	1399	0	23	423	670	182	51	20	13	10	3	1	3
Parla	757	0	14	262	346	86	27	9	9	4	0	0	0

MATRIMONIOS QUE HAN FIJADO SU RESIDENCIA EN LA COMUNIDAD DE MADRID CLASIFICADOS POR EDAD DEL ESPOSO
SEGUN LUGAR DE RESIDENCIA DEL MATRIMONIO

	TOTAL	GRUPOS DE EDAD											
		Menos de 15	15 - 19	20 - 24	25 - 29	30 - 34	35 - 39	40 - 44	45 - 49	50 - 54	55 - 59	60 - 64	65 y más
RESIDENCIA DEL MATRIMONIO													
TOTAL	29529	2	293	5319	14464	5799	1626	781	473	263	178	127	204
AREAS Y DISTRITOS DE SALUD													
Getafe	642	0	9	161	324	96	24	11	4	6	3	1	3
Area 11 -Sur II	3461	0	35	661	1743	668	167	72	36	21	19	17	22
Aranjuez	537	0	6	140	296	72	10	4	0	2	5	1	1
Arganzuela	614	0	3	59	260	183	59	20	10	5	4	4	7
Villaverde	663	0	9	152	364	90	20	8	7	4	1	5	3
Carabanchel	1096	0	9	188	548	229	55	30	13	7	5	4	8
Usera	551	0	8	122	275	94	23	10	6	3	4	3	3
DISTRITOS Y BARRIOS DEL MUNICIPIO DE MADRID													
TOTAL	17251	2	156	2435	8198	3883	1161	526	324	179	129	97	161
Centro	985	0	11	143	392	250	95	29	20	10	12	8	15
Palacio	172	0	1	21	70	43	19	7	4	2	4	0	1
Embajadores	307	0	7	52	128	68	23	8	4	3	2	4	8
Cortes	86	0	0	15	30	22	12	2	1	0	1	1	2
Justicia	118	0	1	13	45	39	9	2	4	2	0	1	2
Universidad	251	0	1	33	104	64	25	9	7	2	3	2	1
Sol	51	0	1	9	15	14	7	1	0	1	2	0	1
Arganzuela	614	0	3	59	260	183	59	20	10	5	4	4	7
Imperial	86	0	1	5	27	27	16	2	3	1	3	1	0
Acacias	127	0	1	7	60	34	12	6	2	1	1	1	2
Chopera	122	0	0	15	60	38	4	2	2	0	0	1	0
Legazpi	23	0	0	2	6	12	3	0	0	0	0	0	0
Delicias	108	0	1	8	45	34	10	4	1	2	0	1	2
Palos de Moguer	146	0	0	22	60	38	14	6	2	1	0	0	3
Atocha	2	0	0	0	2	0	0	0	0	0	0	0	0
Retiro	515	0	1	41	239	119	43	23	22	9	4	4	10
Pacífico	165	0	0	13	83	41	9	4	4	1	2	3	5
Adelfas	63	0	1	5	38	8	5	4	0	2	0	0	0
Estrella	62	0	0	3	22	19	4	5	7	1	0	0	1
Ibiza	127	0	0	9	63	25	10	6	5	4	2	1	2
Jerónimos	30	0	0	6	9	10	5	0	0	0	0	0	0
Niño Jesús	68	0	0	5	24	16	10	4	6	1	0	0	2
Salamanca	853	0	1	60	368	244	88	32	17	17	10	5	11
Recoletos	90	0	1	8	30	34	9	3	2	3	0	0	0
Goya	182	0	0	18	74	44	23	7	3	5	4	2	2
Fuente del Berro	120	0	0	8	56	38	8	4	2	1	2	0	1
Guindalera	251	0	0	17	121	63	25	9	6	4	3	1	2
Lista	115	0	0	4	46	34	14	7	3	1	1	1	4
Castellana	95	0	0	5	41	31	9	2	1	3	0	1	2
Chamartín	876	0	1	62	401	235	67	44	24	15	10	6	11
El Viso	71	0	0	6	29	16	8	5	1	0	1	2	3
Prosperidad	286	0	0	23	140	64	24	17	7	6	5	0	0
Ciudad Jardín	102	0	0	9	48	31	6	4	1	1	2	0	0
Hispanoamérica	162	0	1	12	73	46	9	7	4	4	0	3	3

MATRIMONIOS QUE HAN FIJADO SU RESIDENCIA EN LA COMUNIDAD DE MADRID CLASIFICADOS POR EDAD DEL ESPOSO SEGUN LUGAR DE RESIDENCIA DEL MATRIMONIO

	TOTAL	GRUPOS DE EDAD											
		Menos de 15	15 - 19	20 - 24	25 - 29	30 - 34	35 - 39	40 - 44	45 - 49	50 - 54	55 - 59	60 - 64	65 y más
RESIDENCIA DEL MATRIMONIO													
TOTAL	29529	2	293	5319	14464	5799	1626	781	473	263	178	127	204
DISTRITOS Y BARRIOS DEL MUNICIPIO DE MADRID													
Nueva España	140	0	0	9	62	39	11	7	6	4	1	0	1
Castilla	115	0	0	3	49	39	9	4	5	0	1	1	4
Tetuán	843	0	9	94	385	204	73	30	17	10	6	6	9
Bellas Vistas	174	0	3	20	72	46	15	6	4	3	2	1	2
Cuatro Caminos	190	0	0	16	87	43	21	8	4	5	1	1	4
Castillejos	139	0	0	14	60	38	12	5	3	0	1	4	2
Almenara	95	0	4	11	42	26	6	3	3	0	0	0	0
Valdeacederas	120	0	1	16	69	21	6	3	2	1	1	0	0
Berruguete	124	0	1	17	55	30	12	5	1	1	1	0	1
Chamberí	858	0	1	74	360	234	81	40	26	10	12	3	17
Gaztambide	159	0	0	12	59	49	17	7	8	0	4	1	2
Arapiles	158	0	0	16	63	43	17	6	5	2	2	0	4
Trafalgar	164	0	0	18	65	41	17	7	7	4	1	1	3
Almagro	116	0	0	11	53	28	9	8	3	0	3	0	1
Ríos Rosas	147	0	1	11	65	39	15	9	0	2	0	1	4
Vallehermoso	114	0	0	6	55	34	6	3	3	2	2	0	3
Fuencarral-El Pardo	875	0	7	105	419	192	64	34	28	8	8	5	5
El Pardo	12	0	0	2	4	5	1	0	0	0	0	0	0
Fuente Arreyña	13	0	0	0	4	4	2	1	2	0	0	0	0
Paña Grande	205	0	3	16	99	54	13	10	7	0	1	1	1
El Pilar	288	0	0	51	141	49	22	4	7	4	3	4	3
La Paz	136	0	1	5	60	31	15	10	9	2	2	0	1
Valverde	181	0	3	26	94	40	11	6	1	0	0	0	0
Mirasierra	39	0	0	5	16	9	0	3	2	2	2	0	0
El Goloso	1	0	0	0	1	0	0	0	0	0	0	0	0
Moncloa-Aravaca	452	0	3	34	204	118	39	22	12	5	1	5	9
Casa de Campo	55	0	0	4	28	11	5	1	0	1	1	1	3
Argüelles	108	0	1	4	41	35	8	7	8	2	0	0	2
Ciudad Universitaria	75	0	0	8	32	20	4	5	2	0	0	2	2
Valdezarza	161	0	2	13	80	42	14	7	1	0	0	0	2
Valdearín	6	0	0	2	2	1	1	0	0	0	0	0	0
El Plantío	5	0	0	0	0	5	0	0	0	0	0	0	0
Aravaca	42	0	0	3	21	4	7	2	1	2	0	2	0
Latina	1144	0	15	185	573	244	59	25	13	8	7	6	9
Los Cármenes	68	0	4	17	29	11	3	2	0	0	0	0	2
Puerta del Ángel	234	0	1	33	117	54	13	9	1	0	2	1	3
Lucero	167	0	6	28	79	34	10	3	2	2	1	1	1
Aluche	310	0	2	39	161	66	20	8	7	4	0	2	1
Campamento	91	0	0	9	47	25	6	1	0	0	1	1	1
Las Águilas	274	0	2	59	140	54	7	2	3	2	3	1	1
Carabanchel	1096	0	9	188	548	229	55	30	13	7	5	4	8
Comillas	126	0	0	20	56	31	7	8	2	0	1	0	1
Opafiel	159	0	4	18	77	37	12	1	5	3	0	1	1
San Isidro	189	0	0	40	92	39	9	4	0	0	2	1	2
Vista Alegre	203	0	2	38	89	49	13	6	2	0	2	1	1

MATRIMONIOS QUE HAN FIJADO SU RESIDENCIA EN LA COMUNIDAD DE MADRID CLASIFICADOS POR EDAD DEL ESPOSO SEGUN LUGAR DE RESIDENCIA DEL MATRIMONIO

	TOTAL	GRUPOS DE EDAD												
		Menos de 15	15 - 19	20 - 24	25 - 29	30 - 34	35 - 39	40 - 44	45 - 49	50 - 54	55 - 59	60 - 64	65 y más	
RESIDENCIA DEL MATRIMONIO														
TOTAL	29529	2	293	5319	14464	5799	1626	781	473	263	178	127	204	
DISTRITOS Y BARRIOS DEL MUNICIPIO DE MADRID														
Puerta Bonita	154	0	1	26	90	23	4	4	2	3	0	1	0	
Buenavista	124	0	1	15	69	26	4	7	1	0	0	0	1	
Abrantes	141	0	1	31	75	24	6	0	1	1	0	0	2	
Usera	551	0	8	122	275	94	23	10	6	3	4	3	3	
Orcasitas	68	0	1	20	32	8	1	1	3	0	0	0	2	
Orcasur	59	0	5	24	19	5	3	2	0	0	0	1	0	
San Fermín	66	0	1	11	37	9	3	2	1	0	1	1	0	
Almendrales	93	0	0	16	50	18	5	1	2	0	0	0	1	
Moscardó	127	0	1	20	65	28	10	0	0	2	1	0	0	
Zofío	57	0	0	14	23	18	0	1	0	0	0	1	0	
Pradolongo	81	0	0	17	49	8	1	3	0	1	2	0	0	
Puente de Vallecas	1140	0	14	317	566	156	47	16	7	7	2	3	5	
Entrevías	154	0	4	66	62	13	4	3	2	0	0	0	0	
San Diego	229	0	1	60	122	28	9	5	1	0	0	1	2	
Palomeras Bajas	131	0	2	36	65	14	7	1	2	3	0	1	0	
Palomeras Sureste	257	0	4	65	135	40	8	3	1	1	0	0	0	
Portazgo	124	0	1	34	52	23	9	0	0	2	1	1	1	
Numancia	245	0	2	56	130	38	10	4	1	1	1	0	2	
Moratalaz	446	0	2	53	235	97	24	10	8	7	3	2	5	
Pavones	46	0	0	6	23	11	1	3	0	2	0	0	0	
Marroquina	139	0	0	9	77	37	9	3	1	1	0	1	1	
Media Legua	76	0	2	14	26	14	10	1	5	1	1	1	1	
Fontarrón	92	0	0	10	52	20	2	2	1	2	2	0	1	
Vinateros	93	0	0	14	57	15	2	1	1	1	0	0	2	
Ciudad Lineal	1135	0	6	115	568	289	68	34	19	14	6	8	8	
Ventas	278	0	0	36	142	63	19	7	3	4	1	0	3	
Pueblo Nuevo	263	0	3	39	139	59	10	6	4	1	1	1	0	
Quintana	142	0	2	9	69	44	8	4	1	3	1	1	0	
Concepción	136	0	1	9	67	39	11	3	1	1	1	2	1	
San Pascual	120	0	0	8	66	25	9	5	3	2	0	2	0	
San Juan Bautista	48	0	0	2	24	17	2	0	0	1	1	1	0	
Colina	44	0	0	6	19	9	5	3	1	1	0	0	0	
Atalaya	14	0	0	0	8	3	2	0	1	0	0	0	0	
Costillares	90	0	0	6	34	30	2	6	5	1	1	1	4	
Hortaleza	583	1	6	78	282	122	33	23	16	7	10	1	4	
Palomas	6	0	0	0	2	1	1	0	2	0	0	0	0	
Piovera	24	0	0	1	12	4	1	2	3	0	0	0	1	
Canillas	187	0	2	17	93	44	11	11	5	2	1	0	1	
Pinar del Rey	272	1	3	52	125	55	15	6	2	4	6	1	2	
Apostol Santiago	53	0	1	5	31	9	2	2	1	0	2	0	0	
Valdefuentes	41	0	0	3	19	9	3	2	3	1	1	0	0	
Villaverde	663	0	9	152	364	90	20	8	7	4	1	5	3	
San Andrés	195	0	7	57	95	22	5	2	4	1	0	1	1	
San Cristóbal	104	0	0	23	60	15	4	1	0	0	1	0	0	
Butarque	35	0	0	9	15	6	2	0	1	2	0	0	0	

**MATRIMONIOS QUE HAN FIJADO SU RESIDENCIA EN LA COMUNIDAD DE MADRID CLASIFICADOS POR EDAD DEL ESPOSO
SEGUN LUGAR DE RESIDENCIA DEL MATRIMONIO**

	TOTAL	GRUPOS DE EDAD												
		Menos de 15	15 - 19	20 - 24	25 - 29	30 - 34	35 - 39	40 - 44	45 - 49	50 - 54	55 - 59	60 - 64	65 y más	
RESIDENCIA DEL MATRIMONIO														
TOTAL	29529	2	293	5319	14464	5799	1626	781	473	263	178	127	204	
DISTRITOS Y BARRIOS DEL MUNICIPIO DE MADRID														
Los Rosales	152	0	1	31	90	20	3	3	1	1	0	2	0	
Los Angeles	177	0	1	32	104	27	6	2	1	0	0	2	2	
Villa de Vallecas	354	0	7	66	179	70	9	10	7	3	2	1	0	
Casco H. de Vallecas	186	0	3	45	96	27	5	6	1	2	0	1	0	
Santa Eugenia	168	0	4	21	83	43	4	4	6	1	2	0	0	
Vicálvaro	214	0	3	51	115	26	10	2	3	1	0	1	2	
Casco H. de Vicálvaro	114	0	2	26	61	14	5	2	1	1	0	0	2	
Ambroz	100	0	1	25	54	12	5	0	2	0	0	1	0	
San Blas	606	1	14	109	319	112	28	11	1	4	1	1	5	
Simancas	114	0	1	19	65	22	5	0	0	0	0	1	1	
Hellín	44	0	0	6	23	10	1	2	0	1	0	0	1	
Amposta	54	0	1	9	33	11	0	0	0	0	0	0	0	
Arcos	128	1	9	38	59	12	5	3	0	1	0	0	0	
Rosas	15	0	0	0	9	5	1	0	0	0	0	0	0	
Rejas	31	0	0	1	14	11	3	0	0	0	1	0	1	
Canillejas	187	0	3	35	96	34	12	4	0	1	0	0	2	
El Salvador	33	0	0	1	20	7	1	2	1	1	0	0	0	
Barajas	161	0	4	19	73	28	14	8	5	6	0	3	1	
Alameda de Osuna	73	0	0	5	28	16	9	7	3	4	0	1	0	
Aeropuerto	12	0	0	2	8	2	0	0	0	0	0	0	0	
Casco H. de Barajas	46	0	1	8	26	4	3	1	0	2	0	0	1	
Timón	26	0	3	3	9	6	2	0	2	0	0	1	0	
Corralejos	4	0	0	1	2	0	0	0	0	0	0	1	0	
No consta Distrito	2287	0	22	308	1073	547	162	65	43	19	21	13	14	

MATRIMONIOS QUE HAN FIJADO SU RESIDENCIA EN LA COMUNIDAD DE MADRID CLASIFICADOS POR EDAD DE LA ESPOSA SEGUN LUGAR DE RESIDENCIA DEL MATRIMONIO

	TOTAL	GRUPOS DE EDAD												
		Menos de 15	15 - 19	20 - 24	25 - 29	30 - 34	35 - 39	40 - 44	45 - 49	50 - 54	55 - 59	60 - 64	65 y más	
RESIDENCIA DEL MATRIMONIO														
TOTAL	29529	4	1173	9379	13182	3571	1083	496	243	139	83	82	94	
MUNICIPIOS														
Ajalvir	17	0	1	3	10	3	0	0	0	0	0	0	0	
Alamo (El)	21	0	1	9	10	1	0	0	0	0	0	0	0	
Alcalá de Henares	988	0	69	422	397	62	18	10	6	2	2	0	0	
Alcobendas	425	0	32	121	200	42	16	7	3	2	0	0	2	
Alcorcón	620	0	42	245	258	46	11	7	4	4	1	0	2	
Aldea del Fresno	7	0	0	2	4	0	0	1	0	0	0	0	0	
Algete	99	0	6	36	39	6	7	2	2	0	0	1	0	
Alpedrete	28	0	0	9	16	1	1	0	1	0	0	0	0	
Ambite	1	0	0	1	0	0	0	0	0	0	0	0	0	
Anchuelo	4	0	0	2	2	0	0	0	0	0	0	0	0	
Aranjuez	223	0	11	93	93	21	0	0	1	3	0	0	1	
Arganda del Rey	176	0	16	87	54	13	5	1	0	0	0	0	0	
Arroyomolinos	6	0	0	2	2	2	0	0	0	0	0	0	0	
Batres	2	0	0	0	2	0	0	0	0	0	0	0	0	
Becerril de la Sierra	18	0	5	5	6	1	0	0	1	0	0	0	0	
Belmonte del Tajo	9	0	1	5	3	0	0	0	0	0	0	0	0	
Berruico (El)	1	0	1	0	0	0	0	0	0	0	0	0	0	
Boadilla del Monte	87	0	3	22	43	8	3	7	1	0	0	0	0	
Boalo (El)	13	0	1	5	5	2	0	0	0	0	0	0	0	
Brea de Tajo	5	0	0	3	2	0	0	0	0	0	0	0	0	
Brunete	13	0	0	4	7	2	0	0	0	0	0	0	0	
Buitrago del Lozoya	10	0	0	6	4	0	0	0	0	0	0	0	0	
Bustarviejo	3	0	0	0	2	1	0	0	0	0	0	0	0	
Cabrera (La)	8	0	0	3	5	0	0	0	0	0	0	0	0	
Cadalso de los Vidrios	5	0	2	1	1	1	0	0	0	0	0	0	0	
Camarma de Esteruelas	9	0	1	5	3	0	0	0	0	0	0	0	0	
Campo Real	13	0	2	2	6	2	0	0	0	0	0	1	0	
Canencia	3	0	0	2	1	0	0	0	0	0	0	0	0	
Carabaña	10	0	0	4	3	2	1	0	0	0	0	0	0	
Casarrubuelos	3	0	0	1	1	1	0	0	0	0	0	0	0	
Cenicientos	7	0	0	1	4	1	1	0	0	0	0	0	0	
Cercedilla	37	0	1	13	15	6	2	0	0	0	0	0	0	
Cervera de Buitrago	1	0	1	0	0	0	0	0	0	0	0	0	0	
Ciempozuelos	80	0	4	33	37	6	0	0	0	0	0	0	0	
Cobeña	11	0	0	5	5	1	0	0	0	0	0	0	0	
Colmenar de Oreja	34	0	2	19	10	3	0	0	0	0	0	0	0	
Colmenar del Arroyo	1	0	0	0	0	1	0	0	0	0	0	0	0	
Colmenarejo	20	0	2	4	12	1	1	0	0	0	0	0	0	
Colmenar Viejo	226	0	11	84	88	23	11	6	1	0	1	0	1	
Collado Villalba	291	0	8	86	153	35	5	4	0	0	0	0	0	
Collado-Mediano	23	0	0	4	15	3	0	0	0	1	0	0	0	
Corpa	1	0	0	0	1	0	0	0	0	0	0	0	0	
Costada	327	0	21	129	136	31	5	4	1	0	0	0	0	
Cubas	1	0	0	1	0	0	0	0	0	0	0	0	0	
Chapinería	7	0	1	3	2	1	0	0	0	0	0	0	0	
Chinchón	21	0	1	9	8	1	2	0	0	0	0	0	0	
Daganzo de Arriba	16	0	1	7	6	1	0	1	0	0	0	0	0	
Escorial (El)	68	0	4	19	38	3	1	1	1	0	1	0	0	
Estremera	7	0	0	4	2	0	1	0	0	0	0	0	0	
Fuenlabrada	1265	0	72	624	452	82	16	7	4	5	0	2	1	
Fuente el Saz de Jarama	14	0	0	9	4	1	0	0	0	0	0	0	0	
Fuentidueña de Tajo	11	0	1	8	1	0	0	0	0	1	0	0	0	
Galapagar	90	0	7	25	34	15	4	4	0	1	0	0	0	
Garganta de los Montes	2	0	0	1	0	1	0	0	0	0	0	0	0	
Getafe	642	0	23	287	260	35	21	5	2	5	2	1	1	
Griñón	20	0	0	10	9	1	0	0	0	0	0	0	0	
Guadalix de la Sierra	17	0	0	6	9	2	0	0	0	0	0	0	0	

MATRIMONIOS QUE HAN FIJADO SU RESIDENCIA EN LA COMUNIDAD DE MADRID CLASIFICADOS POR EDAD DE LA ESPOSA SEGUN LUGAR DE RESIDENCIA DEL MATRIMONIO

	TOTAL	GRUPOS DE EDAD												
		Menos de 15	15 - 19	20 - 24	25 - 29	30 - 34	35 - 39	40 - 44	45 - 49	50 - 54	55 - 59	60 - 64	65 y más	
RESIDENCIA DEL MATRIMONIO														
TOTAL	29529	4	1173	9379	13182	3571	1083	496	243	139	83	82	94	
MUNICIPIOS														
Guadarrama	58	0	1	21	27	5	2	1	0	0	0	1	0	
Hoyo de Manzanares	46	0	0	15	20	5	2	2	2	0	0	0	0	
Humanes de Madrid	75	0	6	41	20	5	2	0	0	1	0	0	0	
Leganes	810	0	38	320	361	58	11	9	6	2	2	2	1	
Loeches	11	0	1	5	3	2	0	0	0	0	0	0	0	
Lozoya	1	0	0	1	0	0	0	0	0	0	0	0	0	
Lozoyuela-Navas-Sieteiglesias	3	0	0	2	1	0	0	0	0	0	0	0	0	
Madrid	17251	2	519	4418	8136	2556	799	345	173	92	63	69	79	
Majadahonda	157	0	3	43	71	23	9	4	1	2	0	0	1	
Manzanares el Real	26	0	3	7	12	4	0	0	0	0	0	0	0	
Meco	60	0	3	32	15	7	1	1	0	0	1	0	0	
Mejorada del Campo	94	0	7	40	42	5	0	0	0	0	0	0	0	
Miraflores de la Sierra	19	0	1	11	6	1	0	0	0	0	0	0	0	
Molar (El)	20	0	1	10	8	1	0	0	0	0	0	0	0	
Molinos (Los)	12	0	1	4	4	1	0	0	1	1	0	0	0	
Montejo de la Sierra	3	0	0	1	1	1	0	0	0	0	0	0	0	
Moraleja de Enmedio	12	0	0	5	6	0	1	0	0	0	0	0	0	
Moralzarzal	15	0	2	3	9	1	0	0	0	0	0	0	0	
Morata de Tajuña	33	0	6	12	11	2	1	1	0	0	0	0	0	
Móstoles	1069	0	49	467	415	84	25	15	9	2	2	1	0	
Navacerrada	9	0	1	2	6	0	0	0	0	0	0	0	0	
Navalafuente	2	0	0	1	0	0	1	0	0	0	0	0	0	
Navalagamella	3	0	0	2	1	0	0	0	0	0	0	0	0	
Navalcarnero	85	0	7	36	32	5	3	1	1	0	0	0	0	
Navarredonda	1	0	0	0	0	1	0	0	0	0	0	0	0	
Navas del Rey	11	0	1	6	3	0	1	0	0	0	0	0	0	
Nuevo Baztán	14	0	1	4	8	1	0	0	0	0	0	0	0	
Olmeda de las Fuentes	1	0	0	0	1	0	0	0	0	0	0	0	0	
Orusco	3	0	0	2	1	0	0	0	0	0	0	0	0	
Paracuellos de Jarama	37	0	2	9	15	4	6	0	0	1	0	0	0	
Paría	471	2	37	254	132	33	8	5	0	0	0	0	0	
Patones	1	0	0	0	1	0	0	0	0	0	0	0	0	
Pedrezuela	4	0	0	2	2	0	0	0	0	0	0	0	0	
Pelayos de la Presa	5	0	0	1	2	1	1	0	0	0	0	0	0	
Perales de Tajuña	20	0	0	11	8	1	0	0	0	0	0	0	0	
Pezuela de las Torres	3	0	1	1	1	0	0	0	0	0	0	0	0	
Pinilla del Valle	1	0	0	0	1	0	0	0	0	0	0	0	0	
Pinto	148	0	7	79	47	11	1	1	0	1	1	0	0	
Pozuelo de Alarcón	333	0	7	75	173	47	13	10	4	3	0	1	0	
Puentes Viejas	1	0	0	1	0	0	0	0	0	0	0	0	0	
Quijorna	5	0	0	2	2	1	0	0	0	0	0	0	0	
Rascafría	5	0	0	2	2	1	0	0	0	0	0	0	0	
Redueña	1	0	0	1	0	0	0	0	0	0	0	0	0	
Ribatejada	2	0	0	2	0	0	0	0	0	0	0	0	0	
Rivas-Vaciamadrid	161	0	0	48	90	11	6	3	0	1	1	0	1	
Robledo de Chavela	13	0	1	5	6	1	0	0	0	0	0	0	0	
Rozas de Madrid (Las)	261	0	4	48	139	39	13	10	5	2	1	0	0	
Rozas de Puerto Real	1	0	0	0	1	0	0	0	0	0	0	0	0	
San Agustín de Guadalix	17	0	0	5	8	3	0	0	0	1	0	0	0	
San Fernando de Henares	310	0	10	116	150	29	3	1	1	0	0	0	0	
San Lorenzo del Escorial	60	0	1	18	29	9	0	1	2	0	0	0	0	
San Martín de la Vega	60	0	6	34	18	1	1	0	0	0	0	0	0	
San Martín de Valdeiglesias	25	0	4	7	9	4	0	1	0	0	0	0	0	
San Sebastián de los Reyes	321	0	17	128	135	29	8	4	0	0	0	0	0	
Santa María de la Alameda	5	0	0	1	2	2	0	0	0	0	0	0	0	
Santorcaz	1	0	0	0	1	0	0	0	0	0	0	0	0	
Santos de la Humosa (Los)	5	0	1	2	2	0	0	0	0	0	0	0	0	

MATRIMONIOS QUE HAN FIJADO SU RESIDENCIA EN LA COMUNIDAD DE MADRID CLASIFICADOS POR EDAD DE LA ESPOSA SEGUN LUGAR DE RESIDENCIA DEL MATRIMONIO

	TOTAL	GRUPOS DE EDAD											
		Menos de 15	15 - 19	20 - 24	25 - 29	30 - 34	35 - 39	40 - 44	45 - 49	50 - 54	55 - 59	60 - 64	65 y más
RESIDENCIA DEL MATRIMONIO													
TOTAL	29529	4	1173	9379	13182	3571	1083	496	243	139	83	82	94
MUNICIPIOS													
Sevilla la Nueva	9	0	0	6	1	2	0	0	0	0	0	0	0
Soto del Real	29	0	0	8	11	6	1	2	1	0	0	0	0
Talamanca de Jarama	8	0	0	2	5	0	1	0	0	0	0	0	0
Tielmes	12	0	2	5	4	0	0	0	0	0	0	1	0
Titulcia	3	0	0	2	1	0	0	0	0	0	0	0	0
Torrejón de Ardoz	610	0	41	292	205	46	11	5	4	4	1	1	0
Torrejón de la Calzada	14	0	0	7	7	0	0	0	0	0	0	0	0
Torrejón de Velasco	5	0	0	1	4	0	0	0	0	0	0	0	0
Torrelaguna	4	0	0	2	2	0	0	0	0	0	0	0	0
Torrelodones	58	0	1	17	31	6	1	0	1	1	0	0	0
Torres de la Alameda	21	0	0	7	11	2	1	0	0	0	0	0	0
Tres Cantos	88	0	2	14	59	9	3	0	1	0	0	0	0
Valdaracete	3	0	0	2	0	0	1	0	0	0	0	0	0
Valdeavero	5	0	1	1	1	1	0	0	0	0	0	0	1
Valdelaguna	3	0	0	0	3	0	0	0	0	0	0	0	0
Valdemanco	1	0	0	0	1	0	0	0	0	0	0	0	0
Valdemaqueda	5	0	1	3	1	0	0	0	0	0	0	0	0
Valdemorillo	31	0	1	16	9	3	1	0	0	0	1	0	0
Valdemoro	93	0	5	41	38	4	3	1	0	1	0	0	0
Valdeolmos	9	0	0	2	4	0	2	0	0	0	0	1	0
Valdepiélagos	3	0	0	0	3	0	0	0	0	0	0	0	0
Valdetorres de Jarama	13	0	0	3	9	0	0	1	0	0	0	0	0
Valdilecha	12	0	0	8	4	0	0	0	0	0	0	0	0
Velilla de San Antonio	24	0	1	11	8	2	1	0	0	0	1	0	0
Vellón (El)	5	0	0	2	2	0	1	0	0	0	0	0	0
Venturada	3	0	0	0	2	1	0	0	0	0	0	0	0
Villaconejos	20	0	4	11	3	2	0	0	0	0	0	0	0
Villa del Prado	15	0	2	6	6	0	1	0	0	0	0	0	0
Villalbilla	17	0	1	6	8	1	1	0	0	0	0	0	0
Villamanrique de Tajo	6	0	0	4	1	1	0	0	0	0	0	0	0
Villamanta	8	0	0	4	4	0	0	0	0	0	0	0	0
Villamantilla	1	0	0	0	1	0	0	0	0	0	0	0	0
Villanueva de la Cañada	37	0	1	12	13	4	3	2	1	0	1	0	0
Villanueva del Pardillo	17	0	1	7	6	2	0	0	1	0	0	0	0
Villar del Olmo	3	0	0	1	2	0	0	0	0	0	0	0	0
Villarejo de Salvanés	10	0	3	3	4	0	0	0	0	0	0	0	0
Villaviciosa de Odón	68	0	2	16	30	12	0	3	1	0	1	0	3
Villavieja de Lozoya	1	0	1	0	0	0	0	0	0	0	0	0	0
Zarzalejo	7	0	0	3	2	1	1	0	0	0	0	0	0

MATRIMONIOS QUE HAN FIJADO SU RESIDENCIA EN LA COMUNIDAD DE MADRID CLASIFICADOS POR EDAD DE LA ESPOSA SEGUN LUGAR DE RESIDENCIA DEL MATRIMONIO

	TOTAL	GRUPOS DE EDAD											
		Menos de 15	15 - 19	20 - 24	25 - 29	30 - 34	35 - 39	40 - 44	45 - 49	50 - 54	55 - 59	60 - 64	65 y más
RESIDENCIA DEL MATRIMONIO													
TOTAL	29529	4	1173	9379	13182	3571	1083	496	243	139	83	82	94
ESTRATOS DE POBLACION													
Menos de 101	2	0	1	0	0	1	0	0	0	0	0	0	0
De 101 a 500	64	0	5	23	30	5	1	0	0	0	0	0	0
De 501 a 1.000	81	0	3	35	29	9	4	0	0	0	0	0	1
De 1.001 a 2.000	356	0	17	146	155	22	9	3	1	1	0	2	0
De 2.001 a 5.000	686	0	36	258	276	70	23	7	7	4	4	1	0
De 5.001 a 10.000	561	0	38	213	227	53	12	9	4	3	1	1	0
De 10.001 a 20.000	855	0	36	286	410	66	25	17	6	2	2	1	4
De 20.001 a 50.000	2125	0	77	711	968	241	60	37	13	11	3	1	3
De 50.001 a 100.000	2154	2	148	924	808	181	48	25	8	6	1	1	2
De 100.001 a 200.000	5394	0	293	2365	2143	367	102	53	31	20	9	6	5
Más de 200.000	17251	2	519	4418	8136	2556	799	345	173	92	63	69	79
AMBITOS GEOGRAFICOS													
Area Metropolitana	26860	4	1021	8335	12068	3335	1021	470	229	128	80	77	92
Madrid	17251	2	519	4418	8136	2556	799	345	173	92	63	69	79
Corona Metropolitana	9609	2	502	3917	3932	779	222	125	56	36	17	8	13
Norte	1060	0	62	347	482	103	38	17	5	2	1	0	3
Sur	5025	2	268	2276	1925	349	93	49	25	19	8	6	5
Este	2551	0	151	1067	1043	190	50	23	12	8	5	1	1
Oeste	973	0	21	227	482	137	41	36	14	7	3	1	4
Resto Municipios	2669	0	152	1044	1114	236	62	26	14	11	3	5	2

MATRIMONIOS QUE HAN FIJADO SU RESIDENCIA EN LA COMUNIDAD DE MADRID CLASIFICADOS POR EDAD DE LA ESPOSA SEGUN LUGAR DE RESIDENCIA DEL MATRIMONIO

	TOTAL	GRUPOS DE EDAD											
		Menos de 15	15 - 19	20 - 24	25 - 29	30 - 34	35 - 39	40 - 44	45 - 49	50 - 54	55 - 59	60 - 64	65 y más
RESIDENCIA DEL MATRIMONIO													
TOTAL	29529	4	1173	9379	13182	3571	1083	496	243	139	83	82	94
AREAS Y DISTRITOS DE SALUD													
Area 1 -Sur-Este	3190	0	136	1081	1425	333	93	55	19	16	8	13	11
Arganda	521	0	33	219	208	35	15	5	0	2	1	2	1
Moratalaz	660	0	23	190	333	73	15	11	4	4	2	3	2
Retiro	515	0	5	95	249	82	37	25	9	5	4	2	2
Vallecas	1494	0	75	577	635	143	26	14	6	5	1	6	6
Area 2 -Centro-Norte	2484	0	57	588	1216	397	106	51	29	15	11	7	7
Coslada	755	0	39	296	336	67	9	5	2	0	1	0	0
Salamanca	853	0	11	140	409	177	58	25	14	4	6	5	4
Chamartín	876	0	7	152	471	153	39	21	13	11	4	2	3
Area 3 -Este	1724	0	118	770	647	119	32	16	10	6	4	1	1
Alcalá Henares	1114	0	77	478	442	73	21	11	6	2	3	0	1
Torrejón Ardoz	610	0	41	292	205	46	11	5	4	4	1	1	0
Area 4 -Noreste	2485	1	76	672	1161	360	103	48	26	14	5	8	11
Ciudad Lineal	1135	0	18	270	556	197	48	15	15	7	2	4	3
San Blas	606	1	35	194	270	75	12	8	3	1	1	2	4
Hortaleza	744	0	23	208	335	88	43	25	8	6	2	2	4
Area 5 -Norte	3213	1	116	912	1487	411	163	55	31	9	10	9	9
Alcobendas	1094	0	63	375	487	99	42	15	5	4	0	2	2
Colmenar Viejo	401	0	18	129	181	45	15	8	3	0	1	0	1
Tetuán	843	0	19	183	401	146	50	16	13	3	4	4	4
Fuencarral	875	1	16	225	418	121	56	16	10	2	5	3	2
Area 6 -Oeste	2259	0	65	578	1103	307	84	57	29	17	8	6	5
Majadahonda	910	0	19	213	454	126	41	33	13	7	2	1	1
Collado Villalba	897	0	37	275	436	99	21	13	9	4	2	1	0
Moncloa	452	0	9	90	213	82	22	11	7	6	4	4	4
Area 7 -Centro-Oeste	2987	0	87	682	1404	485	163	69	34	14	10	16	23
Centro	985	0	32	213	439	178	58	26	12	4	4	7	12
Chamberí	858	0	10	148	414	164	67	24	15	3	4	3	6
Latina	1144	0	45	321	551	143	38	19	7	7	2	6	5
Area 8 -Sur.Oeste I	1965	0	111	810	783	159	43	28	15	6	4	1	5
Móstoles	1137	0	51	483	445	96	25	18	10	2	3	1	3
Alcorcón	620	0	42	245	258	46	11	7	4	4	1	0	2
Navaicamero	208	0	18	82	80	17	7	3	1	0	0	0	0
Area 9 -Sur.Oeste II	2075	0	110	944	813	140	27	16	10	7	2	4	2
Leganés	810	0	38	320	361	58	11	9	6	2	2	2	1
Fuenlabrada	1265	0	72	624	452	82	16	7	4	5	0	2	1
Area 10 -Sur I	1399	2	73	688	490	88	33	11	2	7	3	1	1
Parla	757	2	50	401	230	53	12	6	0	2	1	0	0

MATRIMONIOS QUE HAN FIJADO SU RESIDENCIA EN LA COMUNIDAD DE MADRID CLASIFICADOS POR EDAD DE LA ESPOSA SEGUN LUGAR DE RESIDENCIA DEL MATRIMONIO

	TOTAL	GRUPOS DE EDAD											
		Menos de 15	15 - 19	20 - 24	25 - 29	30 - 34	35 - 39	40 - 44	45 - 49	50 - 54	55 - 59	60 - 64	65 y más
RESIDENCIA DEL MATRIMONIO													
TOTAL	29529	4	1173	9379	13182	3571	1083	496	243	139	83	82	94
AREAS Y DISTRITOS DE SALUD													
Getafe	642	0	23	287	260	35	21	5	2	5	2	1	1
Area 11 -Sur II	3461	0	156	1107	1547	411	120	46	24	18	10	10	12
Aranjuez	537	0	33	242	211	38	6	1	1	4	0	0	1
Arganzuela	614	0	8	125	299	102	44	16	8	4	0	5	3
Villaverde	663	0	38	241	294	59	13	7	1	4	2	3	1
Carabanchel	1096	0	43	325	506	148	37	12	10	3	6	2	4
Usera	551	0	34	174	237	64	20	10	4	3	2	0	3
DISTRITOS Y BARRIOS DEL MUNICIPIO DE MADRID													
TOTAL	17251	2	519	4418	8136	2556	799	345	173	92	63	69	79
Centro	985	0	32	213	439	178	58	26	12	4	4	7	12
Palacio	172	0	6	34	81	35	8	4	3	0	0	0	1
Embajadores	307	0	14	83	129	44	12	9	5	0	1	2	8
Cortes	86	0	2	23	33	15	7	0	1	3	0	1	1
Justicia	118	0	2	24	46	25	11	5	1	0	2	0	2
Universidad	251	0	8	43	124	50	14	7	1	0	0	4	0
Sol	51	0	0	6	26	9	6	1	1	1	1	0	0
Arganzuela	614	0	8	125	299	102	44	16	8	4	0	5	3
Imperial	86	0	2	11	38	23	4	2	3	2	0	0	1
Acacias	127	0	2	20	64	21	14	3	1	0	0	0	2
Chopera	122	0	2	29	63	15	10	2	0	1	0	0	0
Legazpi	23	0	0	6	11	2	2	2	0	0	0	0	0
Delicias	108	0	1	30	49	16	5	3	1	0	0	3	0
Palos de Moguer	146	0	1	28	73	25	9	4	3	1	0	2	0
Atocha	2	0	0	1	1	0	0	0	0	0	0	0	0
Retiro	515	0	5	95	249	82	37	25	9	5	4	2	2
Pacífico	165	0	2	29	84	25	8	7	3	1	2	2	2
Adelfas	63	0	1	11	38	7	3	2	1	0	0	0	0
Estrella	62	0	1	7	28	12	5	6	2	1	0	0	0
Ibiza	127	0	1	29	56	19	13	4	1	2	2	0	0
Jerónimos	30	0	0	8	14	3	4	1	0	0	0	0	0
Niño Jesús	68	0	0	11	29	16	4	5	2	1	0	0	0
Salamanca	853	0	11	140	409	177	58	25	14	4	6	5	4
Recoletos	90	0	2	18	41	20	5	2	1	0	0	0	1
Goya	182	0	4	28	82	37	16	4	4	1	3	2	1
Fuente del Berro	120	0	1	21	58	25	9	1	1	2	1	0	1
Guindalera	251	0	0	40	137	49	14	7	2	1	1	0	0
Lista	115	0	2	15	49	26	10	7	4	0	0	2	0
Castellana	95	0	2	18	42	20	4	4	2	0	1	1	1
Chamartín	876	0	7	152	471	153	39	21	13	11	4	2	3
El Viso	71	0	0	10	42	7	4	0	2	2	1	0	3
Prosperidad	286	0	4	57	146	52	11	10	4	1	1	0	0
Ciudad Jardín	102	0	0	25	42	25	5	2	3	0	0	0	0
Hispanoamérica	162	0	1	30	83	32	6	4	0	3	2	1	0

MATRIMONIOS QUE HAN FIJADO SU RESIDENCIA EN LA COMUNIDAD DE MADRID CLASIFICADOS POR EDAD DE LA ESPOSA SEGUN LUGAR DE RESIDENCIA DEL MATRIMONIO

	TOTAL	GRUPOS DE EDAD											
		Menos de 15	15 - 19	20 - 24	25 - 29	30 - 34	35 - 39	40 - 44	45 - 49	50 - 54	55 - 59	60 - 64	65 y más
RESIDENCIA DEL MATRIMONIO													
TOTAL	29529	4	1173	9379	13182	3571	1083	496	243	139	83	82	94
DISTRITOS Y BARRIOS DEL MUNICIPIO DE MADRID													
Nueva España	140	0	1	16	92	17	6	3	3	2	0	0	0
Castilla	115	0	1	14	66	20	7	2	1	3	0	1	0
Tetuán	843	0	19	183	401	146	50	16	13	3	4	4	4
Bellas Vistas	174	0	4	35	75	39	12	3	3	1	1	0	1
Cuatro Caminos	190	0	2	29	103	33	9	4	4	1	2	2	1
Castillejos	139	0	5	25	74	16	14	1	0	0	1	1	2
Almenara	95	0	2	25	47	13	5	2	1	0	0	0	0
Valdeacederas	120	0	4	38	51	16	5	2	3	1	0	0	0
Berruguete	124	0	2	31	50	29	5	4	2	0	0	1	0
Chamberí	858	0	10	148	414	164	67	24	15	3	4	3	6
Gaztambide	159	0	0	20	83	35	12	4	4	0	1	0	0
Arapiles	158	0	3	27	70	31	14	8	3	0	0	1	1
Trafalgar	164	0	1	32	71	30	17	6	3	0	1	1	2
Almagro	116	0	3	20	61	15	10	5	2	0	0	0	0
Ríos Rosas	147	0	2	28	77	29	4	0	1	3	1	1	1
Vallehermoso	114	0	1	21	52	24	10	1	2	0	1	0	2
Fuencarral-El Pardo	875	1	16	225	418	121	56	16	10	2	5	3	2
El Pardo	12	0	0	6	3	3	0	0	0	0	0	0	0
Fuente Arreyña	13	0	1	1	7	3	1	0	0	0	0	0	0
Paña Grande	205	0	5	40	114	24	16	4	1	0	0	1	0
El Pilar	288	0	6	92	124	33	14	4	6	0	5	2	2
La Paz	136	0	1	22	70	22	12	5	3	1	0	0	0
Valverde	181	1	2	56	83	28	10	1	0	0	0	0	0
Mirasierra	39	0	0	8	17	8	3	2	0	1	0	0	0
El Goloso	1	0	1	0	0	0	0	0	0	0	0	0	0
Moncloa-Aravaca	452	0	9	90	213	82	22	11	7	6	4	4	4
Casa de Campo	55	0	0	8	34	4	2	1	0	2	1	1	2
Argüelles	108	0	2	15	47	25	8	3	3	1	2	1	1
Ciudad Universitaria	75	0	2	14	33	16	3	2	1	2	0	2	0
Valdezarza	161	0	4	42	73	28	6	3	3	1	0	0	1
Valdemarín	6	0	0	3	3	0	0	0	0	0	0	0	0
El Plantío	5	0	0	1	2	2	0	0	0	0	0	0	0
Aravaca	42	0	1	7	21	7	3	2	0	0	1	0	0
Latina	1144	0	45	321	551	143	38	19	7	7	2	6	5
Los Cármenes	68	0	9	30	20	6	1	0	1	0	0	0	1
Puerta del Ángel	234	0	5	61	109	42	7	4	0	3	1	0	2
Lucero	167	0	10	40	88	16	8	3	0	1	0	0	1
Aluche	310	0	7	79	158	36	14	5	5	1	1	4	0
Campamento	91	0	0	20	51	13	3	1	0	2	0	1	0
Las Aguilas	274	0	14	91	125	30	5	6	1	0	0	1	1
Carabanchel	1096	0	43	325	506	148	37	12	10	3	6	2	4
Comillas	126	0	3	32	59	22	6	1	1	0	1	1	0
Opajuel	159	0	6	38	77	24	7	2	4	0	0	0	1
San Isidro	189	0	6	67	78	28	4	1	1	1	3	0	0
Vista Alegre	203	0	14	52	95	27	8	2	1	0	2	1	1

MATRIMONIOS QUE HAN FIJADO SU RESIDENCIA EN LA COMUNIDAD DE MADRID CLASIFICADOS POR EDAD DE LA ESPOSA SEGUN LUGAR DE RESIDENCIA DEL MATRIMONIO

	TOTAL	GRUPOS DE EDAD												
		Menos de 15	15 - 19	20 - 24	25 - 29	30 - 34	35 - 39	40 - 44	45 - 49	50 - 54	55 - 59	60 - 64	65 y más	
RESIDENCIA DEL MATRIMONIO														
TOTAL	29529	4	1173	9379	13182	3571	1083	496	243	139	83	82	94	
DISTRITOS Y BARRIOS DEL MUNICIPIO DE MADRID														
Puerta Bonita	154	0	8	43	73	20	4	2	2	2	0	0	0	
Buenavista	124	0	2	42	60	11	4	3	1	0	0	0	1	
Abrantes	141	0	4	51	64	16	4	1	0	0	0	0	1	
Usara	551	0	34	174	237	64	20	10	4	3	2	0	3	
Orcasitas	68	0	7	24	25	6	1	3	0	0	0	0	2	
Orcasur	59	0	15	21	19	2	1	0	0	1	0	0	0	
San Fermín	66	0	7	25	23	5	3	0	2	0	1	0	0	
Almendrales	93	0	2	35	40	12	2	1	0	0	0	0	1	
Moscardó	127	0	1	26	62	26	7	3	0	1	1	0	0	
Zoffo	57	0	1	15	29	8	2	1	1	0	0	0	0	
Pradolongo	81	0	1	28	39	5	4	2	1	1	0	0	0	
Puente de Vallecas	1140	0	60	457	471	107	19	9	5	4	0	3	5	
Entrevías	154	0	15	82	47	8	1	0	0	1	0	0	0	
San Diego	229	0	12	90	97	21	4	3	0	0	0	0	2	
Palomeras Bajas	131	0	5	54	52	12	2	1	2	2	0	1	0	
Palomeras Sureste	257	0	14	90	119	27	4	2	1	0	0	0	0	
Portazgo	124	0	4	50	51	10	3	3	1	0	0	1	1	
Numancia	245	0	10	91	105	29	5	0	1	1	0	1	2	
Moratalaz	446	0	11	102	251	49	11	10	4	4	1	2	1	
Pavones	46	0	3	13	21	5	2	1	1	0	0	0	0	
Marroquina	139	0	0	25	90	18	2	1	1	1	1	0	0	
Media Legua	76	0	3	17	31	14	5	3	0	1	0	2	0	
Fontarrón	92	0	3	20	56	7	1	1	2	2	0	0	0	
Vinateros	93	0	2	27	53	5	1	4	0	0	0	0	1	
Ciudad Lineal	1135	0	18	270	556	197	48	15	15	7	2	4	3	
Ventas	278	0	4	61	134	55	10	5	5	2	1	0	1	
Pueblo Nuevo	263	0	7	85	120	37	6	4	3	0	0	1	0	
Quintana	142	0	1	32	69	33	3	2	1	1	0	0	0	
Concepción	136	0	4	23	73	24	7	1	1	0	1	1	1	
San Pascual	120	0	1	27	61	17	9	1	2	1	0	1	0	
San Juan Bautista	48	0	0	14	24	6	2	1	1	0	0	0	0	
Colina	44	0	0	9	23	6	5	0	1	0	0	0	0	
Atalaya	14	0	0	4	5	4	1	0	0	0	0	0	0	
Costillares	90	0	1	15	47	15	5	1	1	3	0	1	1	
Hortaleza	583	0	16	167	266	71	28	18	6	6	1	1	3	
Palomas	6	0	0	3	0	0	2	1	0	0	0	0	0	
Plovera	24	0	1	6	9	2	5	0	0	0	0	0	1	
Canillas	187	0	2	49	93	28	2	9	3	0	0	1	0	
Pinar del Rey	272	0	10	88	117	32	11	5	2	4	1	0	2	
Apostol Santiago	53	0	2	11	29	5	3	1	0	2	0	0	0	
Valdefuentes	41	0	1	10	18	4	5	2	1	0	0	0	0	
Villaverde	663	0	38	241	294	59	13	7	1	4	2	3	1	
San Andrés	195	0	18	81	71	15	3	3	1	1	1	0	1	
San Cristóbal	104	0	5	39	46	11	2	1	0	0	0	0	0	
Butarque	35	0	4	14	9	4	2	1	0	1	0	0	0	

MATRIMONIOS QUE HAN FIJADO SU RESIDENCIA EN LA COMUNIDAD DE MADRID CLASIFICADOS POR EDAD DE LA ESPOSA SEGUN LUGAR DE RESIDENCIA DEL MATRIMONIO

	TOTAL	GRUPOS DE EDAD											
		Menos de 15	15 - 19	20 - 24	25 - 29	30 - 34	35 - 39	40 - 44	45 - 49	50 - 54	55 - 59	60 - 64	65 y más
RESIDENCIA DEL MATRIMONIO													
TOTAL	29529	4	1173	9379	13182	3571	1083	496	243	139	83	82	94
DISTRITOS Y BARRIOS DEL MUNICIPIO DE MADRID													
Los Rosales	152	0	4	57	73	12	3	0	0	2	0	1	0
Los Angeles	177	0	7	50	95	17	3	2	0	0	1	2	0
Villa de Vallecas	354	0	15	120	164	36	7	5	1	1	1	3	1
Casco H. de Vallecas	186	0	12	75	73	14	5	4	0	1	0	2	0
Santa Eugenia	168	0	3	45	91	22	2	1	1	0	1	1	1
Vicálvaro	214	0	12	88	82	24	4	1	0	0	1	1	1
Casco H. de Vicálvaro	114	0	8	42	49	11	2	0	0	0	1	1	0
Ambroz	100	0	4	46	33	13	2	1	0	0	0	0	1
San Blas	606	1	35	194	270	75	12	8	3	1	1	2	4
Simancas	114	0	3	35	49	21	3	1	0	1	0	0	1
Hellín	44	0	2	9	20	6	2	3	0	0	1	0	1
Amposta	54	0	3	23	21	7	0	0	0	0	0	0	0
Arcos	128	1	20	53	40	9	3	1	1	0	0	0	0
Rosas	15	0	0	1	11	3	0	0	0	0	0	0	0
Rejas	31	0	0	6	17	5	1	0	0	0	0	1	1
Canillejas	187	0	7	62	95	16	3	2	0	0	0	1	1
El Salvador	33	0	0	5	17	8	0	1	2	0	0	0	0
Barajas	161	0	7	41	69	17	15	7	2	0	1	1	1
Alameda de Osuna	73	0	1	14	31	11	10	4	1	0	1	0	0
Aeropuerto	12	0	0	3	7	2	0	0	0	0	0	0	0
Casco H. de Barajas	46	0	1	19	21	1	0	2	1	0	0	0	1
Timón	26	0	4	5	8	3	4	1	0	0	0	1	0
Corralejos	4	0	1	0	2	0	1	0	0	0	0	0	0
No consta Distrito	2287	0	68	547	1106	361	116	44	14	10	8	6	7

MATRIMONIOS QUE HAN FIJADO SU RESIDENCIA EN LA COMUNIDAD DE MADRID CLASIFICADOS POR ESTADO CIVIL
 EDAD MEDIA Y DESVIACION TIPICA DE LA EDAD DEL ESPOSO Y DE LA ESPOSA SEGUN LUGAR DE RESIDENCIA DEL
 MATRIMONIO

	TODOS LOS ESTADOS CIVILES					ESPOSOS/AS SOLTEROS/AS				
	TOTAL	ESPOSO		ESPOSA		TOTAL	ESPOSO		ESPOSA	
		Edad Media	Desviación típica	Edad Media	Desviación típica		Edad Media	Desviación típica	Edad Media	Desviación típica

RESIDENCIA DEL MATRIMONIO

TOTAL	29529	29.1	7.2	26.8	6.2	26820	27.7	4.8	25.8	4.5
-------	-------	------	-----	------	-----	-------	------	-----	------	-----

MUNICIPIOS

Ajalvir	17	28.3	5.1	26.6	4.0	17	28.3	5.1	26.6	4.0
Alamo (El)	21	27.0	4.2	24.0	2.6	21	27.0	4.2	24.0	2.6
Alcalá de Henares	988	27.1	5.5	25.1	4.8	925	26.4	3.9	24.5	3.9
Alcobendas	425	28.5	7.0	26.4	6.2	385	27.0	4.2	25.2	4.0
Alcorcón	620	27.7	6.3	25.6	5.6	583	26.8	4.4	24.9	4.2
Aldea del Fresno	7	27.9	5.1	27.0	5.9	6	26.2	3.2	24.8	2.8
Algete	99	30.3	8.6	26.7	6.8	83	27.3	4.1	24.8	3.6
Alpedrete	28	28.0	7.2	26.0	4.8	27	26.7	2.8	25.3	3.0
Ambite	1	23.0	.0	20.0	.0	1	23.0	.0	20.0	.0
Anchuelo	4	25.5	3.6	24.0	2.7	4	25.5	3.6	24.0	2.7
Aranjuez	223	27.9	7.0	25.5	5.6	210	26.7	3.7	24.6	3.3
Arganda del Rey	176	27.2	5.3	24.6	4.2	162	26.3	3.9	24.2	3.7
Arroyomolinos	6	28.7	7.0	27.2	3.3	4	24.5	3.0	26.0	3.4
Batres	2	29.0	.0	28.0	1.0	2	29.0	.0	28.0	1.0
Becerril de la Sierra	18	27.9	10.8	24.4	7.3	17	25.7	5.3	22.9	4.0
Belmonte del Tajo	9	26.2	2.4	22.8	3.1	9	26.2	2.4	22.8	3.1
Berrueto (El)	1	27.0	.0	19.0	.0	1	27.0	.0	19.0	.0
Boadilla del Monte	87	31.8	8.3	27.8	6.0	72	29.5	6.0	26.5	4.6
Boalo (El)	13	27.3	1.8	25.2	3.8	13	27.3	1.8	25.2	3.8
Brea de Tajo	5	29.0	3.2	23.8	2.0	5	29.0	3.2	23.8	2.0
Brunete	13	28.2	3.8	25.7	2.6	12	27.3	2.6	25.8	2.6
Buitrago del Lozoya	10	28.3	5.4	23.9	2.4	9	26.8	3.0	23.4	2.1
Bustarviejo	3	28.3	3.9	28.7	2.1	1	30.0	.0	26.0	.0
Cabrera (La)	8	26.5	1.9	25.5	2.1	8	26.5	1.9	25.5	2.1
Cadalso de los Vidrios	5	25.2	4.2	23.2	4.8	5	25.2	4.2	23.2	4.8
Camarma de Esteruelas	9	27.1	1.4	23.4	3.6	9	27.1	1.4	23.4	3.6
Campo Real	13	34.1	13.1	28.6	11.1	11	28.8	4.1	24.9	3.8
Canencia	3	29.0	2.4	25.3	1.9	3	29.0	2.4	25.3	1.9
Carabaña	10	27.7	5.5	26.9	5.3	10	27.7	5.5	26.9	5.3
Casarrubuelos	3	26.7	2.4	27.7	3.3	3	26.7	2.4	27.7	3.3
Cenicientos	7	29.6	4.2	27.6	4.0	6	30.0	4.4	27.0	4.0
Cercedilla	37	29.8	5.6	26.1	4.3	34	28.8	3.9	25.4	3.6
Cervera de Buitrago	1	20.0	.0	18.0	.0	1	20.0	.0	18.0	.0
Ciempozuelos	80	27.1	4.8	24.9	3.4	76	26.4	3.4	24.6	3.1
Cobefia	11	28.5	5.4	24.6	2.8	11	28.5	5.4	24.6	2.8
Colmenar de Oreja	34	26.0	3.2	23.9	3.3	34	26.0	3.2	23.9	3.3
Colmenar del Arroyo	1	35.0	.0	34.0	.0	1	35.0	.0	34.0	.0
Colmenarejo	20	27.7	6.2	25.6	4.1	17	25.8	3.1	24.6	3.1
Colmenar Viejo	226	29.1	7.3	26.5	6.2	195	27.3	4.2	25.2	4.2
Collado Villalba	291	28.5	5.3	26.2	4.0	266	27.6	3.3	25.8	3.6
Collado-Mediano	23	29.8	7.8	27.7	6.4	19	27.5	3.5	26.1	2.5
Corpa	1	27.0	.0	27.0	.0	1	27.0	.0	27.0	.0
Coslada	327	27.1	4.6	25.3	4.2	317	26.8	4.2	25.1	4.1
Cubas	1	26.0	.0	24.0	.0	1	26.0	.0	24.0	.0
Chapinería	7	24.6	3.0	23.4	5.4	6	25.0	3.0	21.8	4.1
Chinchón	21	27.3	3.4	25.3	4.6	21	27.3	3.4	25.3	4.6
Daganzo de Arriba	16	27.1	3.3	25.3	5.4	15	27.4	3.2	24.1	2.9
Escorial (El)	68	29.8	7.4	26.5	5.8	62	28.2	3.7	25.3	3.1
Estremera	7	30.9	7.7	26.0	4.7	6	28.5	5.6	24.2	1.6
Fuente de Saiz de Jarama	1265	26.8	5.0	24.8	4.7	1205	26.2	3.4	24.2	3.4
Fuente el Saz de Jarama	14	26.8	2.8	24.5	2.4	14	26.8	2.8	24.5	2.4
Fuentidueña de Tajo	11	28.3	7.7	25.1	8.4	10	26.0	2.8	22.5	2.0
Galapagar	90	29.7	7.6	27.1	6.1	77	28.0	6.4	26.1	5.6
Garganta de los Montes	2	28.5	2.5	26.0	5.0	2	28.5	2.5	26.0	5.0
Getafe	642	27.7	6.4	25.6	5.5	605	26.8	4.4	24.9	4.0
Griñón	20	27.3	4.0	24.5	3.1	18	26.4	2.7	23.9	2.6
Guadalupe de la Sierra	17	26.6	4.6	25.4	3.6	17	26.6	4.6	25.4	3.6

MATRIMONIOS QUE HAN FIJADO SU RESIDENCIA EN LA COMUNIDAD DE MADRID CLASIFICADOS POR ESTADO CIVIL EDAD MEDIA Y DESVIACION TIPICA DE LA EDAD DEL ESPOSO Y DE LA ESPOSA SEGUN LUGAR DE RESIDENCIA DEL MATRIMONIO

	TODOS LOS ESTADOS CIVILES					ESPOSOS/AS SOLTEROS/AS				
	TOTAL	ESPOSO		ESPOSA		TOTAL	ESPOSO		ESPOSA	
		Edad Media	Desviación típica	Edad Media	Desviación típica		Edad Media	Desviación típica	Edad Media	Desviación típica
RESIDENCIA DEL MATRIMONIO										
TOTAL	29529	29.1	7.2	26.8	6.2	26820	27.7	4.8	25.8	4.5
MUNICIPIOS										
Guadarrama	58	28.9	6.2	26.7	6.3	52	27.9	5.3	26.3	6.2
Hoyo de Manzanares	46	31.6	8.6	28.2	6.5	36	28.7	4.9	26.4	5.2
Humanes de Madrid	75	26.3	4.7	24.6	5.3	71	25.6	3.2	23.9	3.7
Leganés	810	27.7	6.4	25.6	5.2	761	26.8	3.9	24.9	3.6
Loeches	11	28.3	5.9	24.6	3.4	11	28.3	5.9	24.6	3.4
Lozoya	1	28.0	.0	24.0	.0	1	28.0	.0	24.0	.0
Lozoyuela-Navas-Sieteiglesias	3	23.7	1.9	23.3	3.4	3	23.7	1.9	23.3	3.4
Madrid	17251	29.9	7.7	27.7	6.6	15463	28.4	5.1	26.5	4.8
Majadahonda	157	30.0	8.0	27.7	6.7	139	28.0	4.2	26.2	3.9
Manzanares el Real	26	28.8	4.9	24.9	3.9	24	28.0	4.1	24.8	4.0
Meco	60	27.6	7.5	25.6	5.9	58	26.6	4.3	25.0	4.3
Mejorada del Campo	94	26.7	3.8	24.6	3.1	90	26.5	3.6	24.5	3.1
Miraflores de la Sierra	19	27.3	4.9	24.1	2.9	19	27.3	4.9	24.1	2.9
Molar (El)	20	26.6	5.5	24.5	3.2	19	25.7	3.4	24.1	2.6
Molinos (Los)	12	30.9	12.0	28.9	10.1	9	25.0	2.9	24.6	4.1
Montejo de la Sierra	3	27.3	5.0	26.0	5.4	3	27.3	5.0	26.0	5.4
Moraleja de Enmedio	12	28.1	3.7	26.2	3.8	10	26.8	2.4	25.4	2.0
Moralzarzal	15	27.6	3.5	25.2	4.5	14	27.4	3.5	24.9	4.5
Morata de Tajuña	33	27.5	6.2	24.2	5.3	30	26.2	3.3	23.4	3.7
Móstoles	1069	27.6	6.0	25.5	5.1	1000	26.7	4.2	24.8	3.7
Navacerrada	9	27.3	4.4	24.6	2.5	9	27.3	4.4	24.6	2.5
Navalafuente	2	26.5	1.5	30.5	6.5	2	26.5	1.5	30.5	6.5
Navalagamella	3	25.0	2.9	23.0	1.6	3	25.0	2.9	23.0	1.6
Navalcarnero	85	27.1	6.2	25.2	4.9	81	26.4	5.0	24.7	4.1
Navarredonda	1	34.0	.0	33.0	.0	0	.0	.0	.0	.0
Navas del Rey	11	26.5	3.9	24.4	4.5	11	26.5	3.9	24.4	4.5
Nuevo Baztán	14	27.4	3.4	24.9	2.9	14	27.4	3.4	24.9	2.9
Olmeda de las Fuentes	1	27.0	.0	26.0	.0	1	27.0	.0	26.0	.0
Orusco	3	24.7	.9	23.3	1.9	3	24.7	.9	23.3	1.9
Paracuellos de Jarama	37	30.9	8.6	27.8	6.6	27	27.0	4.9	25.1	3.7
Parla	471	26.3	5.2	24.1	4.2	440	25.6	4.0	23.6	3.4
Patones	1	28.0	.0	26.0	.0	1	28.0	.0	26.0	.0
Pedrezuela	4	26.8	4.8	24.5	3.0	4	26.8	4.8	24.5	3.0
Pelayos de la Presa	5	32.2	5.2	28.4	5.6	5	32.2	5.2	28.4	5.6
Perales de Tajuña	20	27.1	4.5	24.1	2.8	19	26.5	3.6	23.9	2.7
Pezueta de las Torres	3	26.7	5.2	21.3	2.6	3	26.7	5.2	21.3	2.6
Pinilla del Valle	1	29.0	.0	27.0	.0	1	29.0	.0	27.0	.0
Pinto	148	26.9	4.8	25.1	5.1	140	26.2	3.4	24.3	3.2
Pozuelo de Alarcón	333	30.6	7.0	27.8	5.8	291	28.9	4.4	26.5	3.8
Puentes Viejas	1	25.0	.0	24.0	.0	1	25.0	.0	24.0	.0
Quijorna	5	41.0	19.8	26.8	4.0	2	27.5	1.5	26.0	2.0
Rascafría	5	27.4	3.8	25.6	2.7	5	27.4	3.8	25.6	2.7
Redueña	1	22.0	.0	20.0	.0	1	22.0	.0	20.0	.0
Ribatejada	2	24.5	.5	21.5	.5	2	24.5	.5	21.5	.5
Rivas-Vaciamadrid	161	29.7	7.2	27.1	6.0	143	28.0	3.3	26.2	3.7
Robledo de Chavela	13	29.8	5.7	24.8	3.3	13	29.8	5.7	24.8	3.3
Rozas de Madrid (Las)	261	31.5	8.2	28.4	6.1	208	28.7	4.5	26.5	3.9
Rozas de Puerto Real	1	30.0	.0	27.0	.0	1	30.0	.0	27.0	.0
San Agustín de Guadalix	17	31.3	7.1	28.6	7.2	13	29.6	7.0	28.2	7.7
San Fernando de Henares	310	27.2	3.5	25.5	3.7	301	27.0	3.3	25.3	3.4
San Lorenzo del Escorial	60	29.7	6.9	27.0	5.5	53	28.1	4.9	25.9	3.7
San Martín de la Vega	60	25.6	3.4	23.6	3.4	59	25.5	3.4	23.3	2.8
San Martín de Valdeiglesias	25	27.7	5.6	25.2	6.1	24	27.0	4.6	24.4	4.8
San Sebastián de los Reyes	321	27.8	5.4	25.3	4.3	297	27.0	4.2	24.8	3.5
Santa María de la Alameda	5	28.2	6.4	27.4	3.5	4	25.3	2.9	26.5	3.4
Santorcaz	1	29.0	.0	25.0	.0	1	29.0	.0	25.0	.0
Santos de la Humosa (Los)	5	25.8	1.6	22.8	4.1	5	25.8	1.6	22.8	4.1

MATRIMONIOS QUE HAN FIJADO SU RESIDENCIA EN LA COMUNIDAD DE MADRID CLASIFICADOS POR ESTADO CIVIL
 EDAD MEDIA Y DESVIACION TIPICA DE LA EDAD DEL ESPOSO Y DE LA ESPOSA SEGUN LUGAR DE RESIDENCIA DEL
 MATRIMONIO

	TODOS LOS ESTADOS CIVILES					ESPOSOS/AS SOLTEROS/AS				
	TOTAL	ESPOSO		ESPOSA		TOTAL	ESPOSO		ESPOSA	
		Edad Media	Desviación típica	Edad Media	Desviación típica		Edad Media	Desviación típica	Edad Media	Desviación típica

RESIDENCIA DEL MATRIMONIO

TOTAL	29529	29.1	7.2	26.8	6.2	26820	27.7	4.8	25.8	4.5
-------	-------	------	-----	------	-----	-------	------	-----	------	-----

MUNICIPIOS

Sevilla la Nueva	9	25.7	2.1	25.1	3.5	9	25.7	2.1	25.1	3.5
Soto del Real	29	31.7	8.2	28.7	6.5	22	28.9	4.1	26.1	3.7
Talamanca de Jarama	8	27.6	2.3	26.5	4.1	7	27.0	1.7	25.1	2.1
Tielmes	12	28.7	11.2	26.1	10.6	11	25.4	2.4	23.0	2.8
Titulcia	3	25.0	1.6	23.7	2.9	3	25.0	1.6	23.7	2.9
Torrejón de Ardoz	610	27.4	6.2	25.1	5.3	558	26.4	4.3	24.4	4.0
Torrejón de la Calzada	14	26.7	3.0	24.9	1.9	14	26.7	3.0	24.9	1.9
Torrejón de Velasco	5	28.2	4.2	25.8	2.9	5	28.2	4.2	25.8	2.9
Torrelaguna	4	27.8	4.0	25.5	2.7	4	27.8	4.0	25.5	2.7
Torrelodones	58	30.7	7.9	26.6	5.9	51	28.6	4.7	25.5	3.7
Torres de la Alameda	21	28.2	3.3	26.0	3.8	21	28.2	3.3	26.0	3.8
Tres Cantos	88	28.9	3.9	27.0	3.8	83	28.6	3.5	26.6	3.6
Valdaracete	3	29.7	8.0	28.0	7.1	3	29.7	8.0	28.0	7.1
Valdeavero	5	34.8	17.7	33.6	19.1	4	26.0	1.9	24.3	4.4
Valdelaguna	3	28.0	.8	26.7	.5	3	28.0	.8	26.7	.5
Valdemanco	1	41.0	.0	27.0	.0	0	.0	.0	.0	.0
Valdemaqueda	5	28.0	2.7	22.6	3.6	5	28.0	2.7	22.6	3.6
Valdemorillo	31	30.0	7.8	26.1	6.9	28	28.5	5.2	24.7	3.6
Valdemoro	93	26.8	4.3	24.9	4.9	89	26.5	4.1	24.6	4.7
Valdeolmos	9	30.8	10.8	32.3	10.9	5	25.4	2.9	26.0	2.1
Valdepiélagos	3	28.7	1.2	25.3	.5	3	28.7	1.2	25.3	.5
Valdetorres de Jarama	13	27.2	4.8	26.7	5.1	13	27.2	4.8	26.7	5.1
Valdilecha	12	25.9	2.0	23.5	1.6	12	25.9	2.0	23.5	1.6
Velilla de San Antonio	24	27.8	8.4	26.2	8.1	23	26.2	3.3	24.7	4.2
Vellón (El)	5	28.6	5.7	27.0	4.8	5	28.6	5.7	27.0	4.8
Venturada	3	28.7	2.6	27.0	2.8	3	28.7	2.6	27.0	2.8
Villaconejos	20	24.3	3.7	23.1	4.3	20	24.3	3.7	23.1	4.3
Villa del Prado	15	26.4	2.6	24.8	4.0	14	26.0	2.1	24.1	3.0
Villalbilla	17	28.8	5.7	25.2	4.4	16	27.9	4.4	25.0	4.3
Villamanrique de Tajo	6	25.8	2.5	24.0	4.0	6	25.8	2.5	24.0	4.0
Villamanta	8	27.6	2.7	24.8	2.8	8	27.6	2.7	24.8	2.8
Villamantilla	1	28.0	.0	26.0	.0	1	28.0	.0	26.0	.0
Villanueva de la Cañada	37	32.3	9.6	28.7	7.9	29	29.5	8.8	26.8	7.3
Villanueva del Pardillo	17	29.0	6.4	26.4	6.3	16	27.7	3.5	25.1	3.5
Villar del Olmo	3	35.0	4.5	25.7	2.9	2	32.5	3.5	24.0	2.0
Villarejo de Salvanés	10	24.9	3.8	22.7	3.0	9	24.8	4.0	22.4	3.1
Villaviciosa de Odón	68	33.3	13.6	29.8	11.6	51	27.6	4.7	25.9	3.9
Villavieja de Lozoya	1	26.0	.0	18.0	.0	1	26.0	.0	18.0	.0
Zarzalejo	7	26.6	3.3	25.7	5.3	7	26.6	3.3	25.7	5.3

MATRIMONIOS QUE HAN FIJADO SU RESIDENCIA EN LA COMUNIDAD DE MADRID CLASIFICADOS POR ESTADO CIVIL EDAD MEDIA Y DESVIACION TIPICA DE LA EDAD DEL ESPOSO Y DE LA ESPOSA SEGUN LUGAR DE RESIDENCIA DEL MATRIMONIO

	TODOS LOS ESTADOS CIVILES					ESPOSOS/AS SOLTEROS/AS				
	TOTAL	ESPOSO		ESPOSA		TOTAL	ESPOSO		ESPOSA	
		Edad Media	Desviación típica	Edad Media	Desviación típica		Edad Media	Desviación típica	Edad Media	Desviación típica

RESIDENCIA DEL MATRIMONIO

TOTAL	29529	29.1	7.2	26.8	6.2	26820	27.7	4.8	25.8	4.5
-------	-------	------	-----	------	-----	-------	------	-----	------	-----

ESTRATOS DE POBLACION

Menos de 101	2	27.0	7.0	25.5	7.5	1	20.0	.0	18.0	.0
De 101 a 500	64	28.2	4.0	24.8	3.9	62	27.8	3.4	24.7	3.9
De 501 a 1.000	81	28.1	8.7	25.8	6.8	75	26.6	4.1	24.9	4.5
De 1.001 a 2.000	356	27.8	5.6	25.4	5.1	335	27.1	4.0	24.7	3.5
De 2.001 a 5.000	686	28.9	7.2	26.2	5.9	615	27.3	4.5	25.1	4.1
De 5.001 a 10.000	561	28.4	6.5	25.8	5.6	513	27.2	4.6	24.9	4.3
De 10.001 a 20.000	855	29.0	7.4	26.4	6.1	768	27.4	4.3	25.4	3.9
De 20.001 a 50.000	2125	28.9	6.6	26.5	5.4	1912	27.5	4.0	25.5	3.7
De 50.001 a 100.000	2154	27.4	5.9	25.2	5.0	1997	26.5	4.2	24.5	3.9
De 100.001 a 200.000	5394	27.4	5.9	25.3	5.1	5079	26.6	4.0	24.6	3.8
Más de 200.000	17251	29.9	7.7	27.7	6.6	15463	28.4	5.1	26.5	4.8

AMBITOS GEOGRAFICOS

Area Metropolitana	26860	29.2	7.3	26.9	6.3	24359	27.8	4.8	25.9	4.5
Madrid	17251	29.9	7.7	27.7	6.6	15463	28.4	5.1	26.5	4.8
Corona Metropolitana	9609	27.8	6.2	25.6	5.3	8896	26.8	4.1	24.8	3.8
Norte	1060	28.5	6.4	26.1	5.5	960	27.2	4.2	25.2	3.9
Sur	5025	27.3	5.8	25.2	5.1	4734	26.5	4.0	24.5	3.7
Este	2551	27.4	5.6	25.3	4.9	2384	26.6	3.9	24.8	3.9
Oeste	973	31.1	8.3	28.1	6.7	818	28.6	4.8	26.4	4.1
Resto Municipios	2669	28.2	6.4	25.6	5.3	2461	27.1	4.1	24.9	3.9

MATRIMONIOS QUE HAN FIJADO SU RESIDENCIA EN LA COMUNIDAD DE MADRID CLASIFICADOS POR ESTADO CIVIL
 EDAD MEDIA Y DESVIACION TIPICA DE LA EDAD DEL ESPOSO Y DE LA ESPOSA SEGUN LUGAR DE RESIDENCIA DEL MATRIMONIO

	TODOS LOS ESTADOS CIVILES					ESPOSOS/AS SOLTEROS/AS				
	TOTAL	ESPOSO		ESPOSA		TOTAL	ESPOSO		ESPOSA	
		Edad Media	Desviación típica	Edad Media	Desviación típica		Edad Media	Desviación típica	Edad Media	Desviación típica
RESIDENCIA DEL MATRIMONIO										
TOTAL	29529	29.1	7.2	26.8	6.2	26820	27.7	4.8	25.8	4.5
AREAS Y DISTRITOS DE SALUD										
Area 1 -Sur-Este	3190	28.7	7.2	26.6	6.3	2912	27.4	4.6	25.6	4.6
Arganda	521	28.2	6.6	25.5	5.5	478	27.0	3.8	24.7	3.8
Moratalaz	660	29.3	7.7	26.8	6.2	599	27.8	4.6	25.8	4.2
Retiro	515	31.8	9.1	29.3	7.3	441	29.6	5.9	27.8	5.2
Vallecas	1494	27.6	6.0	25.9	5.9	1394	26.7	4.2	25.1	4.6
Area 2 -Centro-Norte	2484	30.3	7.7	27.8	6.3	2245	28.7	4.9	26.7	4.3
Coslada	755	27.1	4.2	25.3	4.1	731	26.8	3.7	25.1	3.7
Salamanca	853	31.6	8.3	29.2	7.0	757	29.8	5.1	27.8	4.5
Chamartín	876	31.7	8.5	28.7	6.5	757	29.5	5.2	27.3	4.2
Area 3 -Este	1724	27.3	5.9	25.1	5.1	1605	26.4	4.0	24.5	3.9
Alcalá Henares	1114	27.2	5.7	25.1	5.0	1047	26.4	3.9	24.5	3.9
Torrejón Ardoz	610	27.4	6.2	25.1	5.3	558	26.4	4.3	24.4	4.0
Area 4 -Noreste	2485	29.7	7.4	27.5	6.4	2224	28.1	4.7	26.3	4.4
Ciudad Lineal	1135	30.0	7.2	27.8	6.0	1012	28.5	4.7	26.7	4.3
San Blas	606	28.2	6.7	26.5	6.4	567	27.3	4.6	25.7	4.5
Hortaleza	744	30.3	8.0	27.8	6.9	645	28.1	4.8	26.1	4.5
Area 5 -Norte	3213	29.6	7.3	27.2	6.2	2855	28.1	4.8	26.1	4.5
Alcobendas	1094	28.4	6.5	26.1	5.6	988	27.1	4.2	25.1	3.8
Colmenar Viejo	401	29.1	6.4	26.5	5.5	356	27.7	4.1	25.5	4.0
Tetuán	843	30.6	8.0	28.3	6.8	738	29.1	5.7	27.2	5.5
Fuencarral	875	30.4	7.7	27.8	6.3	773	28.5	4.8	26.5	4.2
Area 6 -Oeste	2259	30.4	7.7	27.6	6.3	1964	28.5	4.9	26.3	4.5
Majadahonda	910	30.9	7.9	27.9	6.1	769	28.7	4.8	26.4	4.1
Collado Villalba	897	29.2	6.8	26.4	5.3	803	27.8	4.4	25.6	4.1
Moncloa	452	31.5	8.7	29.1	8.0	392	29.5	5.8	27.6	5.7
Area 7 -Centro-Oeste	2987	30.5	8.4	28.2	7.2	2662	28.8	5.6	27.0	5.2
Centro	985	30.9	8.9	28.8	7.9	861	28.9	5.5	27.3	5.6
Chamberí	858	31.9	9.1	29.1	6.9	753	30.0	6.4	28.0	5.4
Latina	1144	29.1	7.1	27.1	6.5	1048	27.9	4.8	26.1	4.6
Area 8 -Sur.Oeste I	1965	27.8	6.5	25.6	5.6	1833	26.8	4.3	24.8	3.9
Móstoles	1137	28.0	6.8	25.7	5.8	1051	26.8	4.3	24.8	3.8
Alcorcón	620	27.7	6.3	25.6	5.6	583	26.8	4.4	24.9	4.2
Navalcarnero	208	27.2	5.2	25.1	4.8	199	26.8	4.5	24.6	4.1
Area 9 -Sur.Oeste II	2075	27.1	5.6	25.1	4.9	1966	26.4	3.7	24.5	3.5
Leganés	810	27.7	6.4	25.6	5.2	761	26.8	3.9	24.9	3.6
Fuenlabrada	1265	26.8	5.0	24.8	4.7	1205	26.2	3.4	24.2	3.4
Area 10 -Sur I	1399	27.1	5.7	25.0	5.0	1313	26.3	4.1	24.3	3.7
Parla	757	26.5	5.0	24.5	4.5	708	25.8	3.7	23.9	3.4

MATRIMONIOS QUE HAN FIJADO SU RESIDENCIA EN LA COMUNIDAD DE MADRID CLASIFICADOS POR ESTADO CIVIL EDAD MEDIA Y DESVIACION TIPICA DE LA EDAD DEL ESOSO Y DE LA ESPOSA SEGUN LUGAR DE RESIDENCIA DEL MATRIMONIO

	TODOS LOS ESTADOS CIVILES					ESPOSOS/AS SOLTEROS/AS				
	TOTAL	ESOSO		ESPOSA		TOTAL	ESOSO		ESPOSA	
		Edad Media	Desviación típica	Edad Media	Desviación típica		Edad Media	Desviación típica	Edad Media	Desviación típica
RESIDENCIA DEL MATRIMONIO										
TOTAL	29529	29.1	7.2	26.8	6.2	26820	27.7	4.8	25.8	4.5
AREAS Y DISTRITOS DE SALUD										
Getafe	642	27.7	6.4	25.6	5.5	605	26.8	4.4	24.9	4.0
Area 11 -Sur II	3461	28.7	6.9	26.7	6.2	3192	27.5	4.3	25.7	4.3
Aranjuez	537	27.1	5.5	24.9	4.8	515	26.4	3.7	24.4	3.6
Arganzuela	614	30.9	7.6	28.7	6.9	529	29.1	4.6	27.2	4.6
Villaverde	663	27.8	6.4	25.9	5.7	626	26.8	3.8	25.0	3.8
Carabanchel	1096	28.9	6.8	26.9	6.1	1015	27.8	4.4	26.0	4.3
Usera	551	28.4	7.2	26.6	6.6	507	27.2	4.5	25.6	4.7
DISTRITOS Y BARRIOS DEL MUNICIPIO DE MADRID										
TOTAL	17251	29.9	7.7	27.7	6.6	15463	28.4	5.1	26.5	4.8
Centro	985	30.9	8.9	28.8	7.9	861	28.9	5.5	27.3	5.6
Palacio	172	31.0	7.9	28.1	6.1	156	29.6	6.4	27.5	5.7
Embajadores	307	30.6	10.0	28.5	9.2	272	28.2	5.2	26.6	5.3
Cortes	86	31.1	9.6	29.2	9.1	74	29.0	7.0	27.2	6.3
Justicia	118	31.3	8.8	29.8	8.7	101	29.3	4.9	28.6	7.2
Universidad	251	30.7	7.5	28.6	6.4	216	29.0	4.9	27.4	4.8
Sol	51	31.8	9.6	30.4	7.3	42	29.0	4.9	28.4	4.5
Arganzuela	614	30.9	7.6	28.7	6.9	529	29.1	4.6	27.2	4.6
Imperial	86	32.8	8.0	30.2	8.1	67	30.4	4.9	28.1	4.6
Acacias	127	31.2	8.1	28.9	7.1	107	29.1	5.4	27.6	5.8
Chopera	122	29.2	5.5	27.5	5.0	111	28.1	3.6	26.7	4.0
Legazpi	23	30.9	4.0	28.3	6.0	20	30.2	3.8	27.0	4.9
Delicias	108	31.4	8.5	28.7	7.5	93	29.3	4.4	26.9	4.2
Palos de Moguer	146	30.5	8.0	28.8	6.9	129	28.7	4.4	27.3	4.2
Atocha	2	26.5	.5	24.5	.5	2	26.5	.5	24.5	.5
Retiro	515	31.8	9.1	29.3	7.3	441	29.6	5.9	27.8	5.2
Pacífico	165	31.6	10.2	29.6	8.8	146	29.1	5.2	27.5	4.8
Adelfas	63	29.5	6.1	27.6	5.1	53	28.0	3.6	26.2	3.3
Estrella	62	33.4	8.7	30.2	7.0	50	30.6	5.3	29.0	6.0
Ibiza	127	32.1	9.5	29.1	7.1	109	30.3	7.6	28.0	6.0
Jerónimos	30	29.5	4.9	28.0	4.9	26	28.2	3.6	27.4	4.5
Niño Jesús	68	33.6	9.1	30.0	6.7	57	31.3	6.6	28.5	5.2
Salamanca	853	31.6	8.3	29.2	7.0	757	29.8	5.1	27.8	4.5
Recoletos	90	31.0	6.4	28.3	6.4	81	29.7	4.7	27.1	4.2
Goya	182	32.1	8.9	29.9	8.1	160	30.2	6.1	28.3	5.5
Fuente del Berro	120	30.5	7.0	28.9	6.9	109	29.1	4.3	27.4	3.9
Guindalera	251	31.1	7.7	28.5	5.3	229	29.6	5.1	27.6	4.1
Lista	115	33.4	10.4	30.3	7.2	95	30.3	5.3	28.3	4.6
Castellana	95	32.1	8.8	29.6	8.4	83	29.6	3.8	27.7	4.4
Chamartín	876	31.7	8.5	28.7	6.5	757	29.5	5.2	27.3	4.2
El Viso	71	33.6	11.9	30.7	10.6	59	29.5	4.5	26.9	3.2
Prosperidad	286	31.0	7.0	28.2	5.6	248	29.3	4.8	27.1	4.2
Ciudad Jardín	102	30.4	6.6	28.6	5.6	90	28.8	3.8	27.7	4.7
Hispanoamérica	162	32.0	9.7	28.8	6.7	141	29.7	6.3	27.3	4.3

MATRIMONIOS QUE HAN FIJADO SU RESIDENCIA EN LA COMUNIDAD DE MADRID CLASIFICADOS POR ESTADO CIVIL
 EDAD MEDIA Y DESVIACION TIPICA DE LA EDAD DEL ESPOSO Y DE LA ESPOSA SEGUN LUGAR DE RESIDENCIA DEL MATRIMONIO

	TODOS LOS ESTADOS CIVILES					ESPOSOS/AS SOLTEROS/AS				
	TOTAL	ESPOSO		ESPOSA		TOTAL	ESPOSO		ESPOSA	
		Edad Media	Desviación típica	Edad Media	Desviación típica		Edad Media	Desviación típica	Edad Media	Desviación típica
RESIDENCIA DEL MATRIMONIO										
TOTAL	29529	29.1	7.2	26.8	6.2	26820	27.7	4.8	25.8	4.5
DISTRITOS Y BARRIOS DEL MUNICIPIO DE MADRID										
Nueva España	140	31.6	7.9	28.2	5.5	124	29.8	5.1	27.3	4.3
Castilla	115	32.9	9.4	29.1	6.5	95	30.3	6.0	27.5	4.5
Tetuán	843	30.6	8.0	28.3	6.8	738	29.1	5.7	27.2	5.5
Bellas Vistas	174	31.0	8.4	28.7	6.7	149	29.3	6.3	27.5	5.6
Cuatro Caminos	190	31.9	9.0	29.0	7.4	159	29.5	5.2	27.5	5.1
Castillejos	139	31.7	9.5	28.6	8.0	125	30.2	7.4	27.7	7.2
Almenara	95	29.1	5.6	27.3	5.0	83	27.8	4.2	26.2	3.8
Valdeacederas	120	28.5	5.8	27.4	6.1	114	28.1	4.9	26.9	5.5
Berruete	124	30.2	6.8	28.0	6.3	107	28.8	4.7	26.9	4.9
Chamberí	858	31.9	9.1	29.1	6.9	753	30.0	6.4	28.0	5.4
Gaztambide	159	32.4	8.5	29.3	5.6	141	30.4	5.7	28.3	4.8
Arapiles	158	31.9	9.9	29.5	7.5	138	30.1	7.9	28.5	7.1
Trafalgar	164	32.0	8.9	29.5	7.8	141	30.0	6.7	27.9	5.3
Almagro	116	31.3	7.8	28.4	5.4	101	30.1	7.0	27.9	5.2
Rios Rosas	147	31.9	9.6	28.6	7.2	131	29.9	5.4	27.2	4.7
Vallehermoso	114	31.6	9.6	29.5	7.5	101	29.3	5.0	28.0	4.5
Fuencarral-El Pardo	875	30.4	7.7	27.8	6.3	773	28.5	4.8	26.5	4.2
El Pardo	12	29.2	4.6	25.7	4.1	12	29.2	4.6	25.7	4.1
Fuente Arreyna	13	34.2	7.0	27.7	4.6	9	29.9	2.3	25.2	3.0
Paña Grande	205	30.3	7.0	27.6	5.5	183	29.0	5.0	26.6	4.0
El Pilar	288	30.0	8.9	28.0	7.9	255	27.7	4.4	26.0	4.1
La Paz	136	32.7	8.0	28.9	5.8	112	30.3	5.6	27.7	4.6
Valverde	181	28.5	4.8	26.7	4.4	171	28.1	4.3	26.4	4.1
Mirasierra	39	32.7	9.2	29.2	6.6	30	28.5	4.2	26.8	3.8
El Goloso	1	25.0	.0	19.0	.0	1	25.0	.0	19.0	.0
Moncloa-Aravaca	452	31.5	8.7	29.1	8.0	392	29.5	5.8	27.6	5.7
Casa de Campo	55	32.7	11.0	30.8	11.4	46	30.4	8.0	28.0	6.7
Argüelles	108	32.6	9.0	30.5	8.5	91	30.7	7.0	29.1	6.6
Ciudad Universitaria	75	31.9	9.5	29.5	8.4	67	29.7	5.8	28.0	6.6
Valdezarza	161	29.9	6.7	27.8	6.1	147	28.7	4.1	26.9	4.5
Valdemarín	6	27.5	4.8	24.2	3.1	5	26.0	3.7	23.4	2.9
El Plantío	5	31.0	1.3	28.0	3.0	5	31.0	1.3	28.0	3.0
Aravaca	42	32.7	9.6	28.9	6.9	31	28.4	4.8	26.2	3.3
Latina	1144	29.1	7.1	27.1	6.5	1048	27.9	4.8	26.1	4.6
Los Cármenes	68	28.1	8.9	25.0	7.0	61	26.0	4.0	23.8	4.1
Puerta del Ángel	234	29.6	7.7	27.7	6.8	209	28.4	6.2	26.5	5.2
Lucero	167	29.0	7.7	26.9	6.6	153	27.6	4.4	25.8	3.9
Aluche	310	29.5	6.6	27.5	6.7	286	28.5	4.9	26.6	5.1
Campamento	91	30.0	7.3	27.9	6.2	82	28.8	4.8	26.8	4.4
Las Águilas	274	28.3	6.3	26.4	5.7	257	27.2	3.7	25.5	3.9
Carabanchel	1096	28.9	6.8	26.9	6.1	1015	27.8	4.4	26.0	4.3
Comillas	126	29.7	6.8	27.5	6.1	115	28.3	4.5	26.6	4.1
Opañel	159	29.9	7.2	27.6	6.3	146	28.6	4.9	26.8	4.8
San Isidro	189	28.7	7.2	26.7	6.0	177	27.5	4.7	25.9	4.2
Vista Alegre	203	29.1	7.0	27.0	6.7	192	28.1	4.7	26.2	4.9

MATRIMONIOS QUE HAN FIJADO SU RESIDENCIA EN LA COMUNIDAD DE MADRID CLASIFICADOS POR ESTADO CIVIL EDAD MEDIA Y DESVIACION TIPICA DE LA EDAD DEL ESPOSO Y DE LA ESPOSA SEGUN LUGAR DE RESIDENCIA DEL MATRIMONIO

	TODOS LOS ESTADOS CIVILES					ESPOSOS/AS SOLTEROS/AS				
	TOTAL	ESPOSO		ESPOSA		TOTAL	ESPOSO		ESPOSA	
		Edad Media	Desviación típica	Edad Media	Desviación típica		Edad Media	Desviación típica	Edad Media	Desviación típica
RESIDENCIA DEL MATRIMONIO										
TOTAL	29529	29.1	7.2	26.8	6.2	26820	27.7	4.8	25.8	4.5
DISTRITOS Y BARRIOS DEL MUNICIPIO DE MADRID										
Puerta Bonita	154	28.4	6.2	26.7	5.7	140	27.0	3.5	25.5	3.6
Buenavista	124	28.8	6.1	26.6	6.2	114	27.9	4.1	25.7	3.9
Abrantes	141	28.0	6.4	26.1	5.3	131	27.0	3.7	25.4	3.7
Usera	551	28.4	7.2	26.6	6.6	507	27.2	4.5	25.6	4.7
Orcasitas	68	28.5	10.1	26.7	9.4	63	26.2	4.3	24.8	4.7
Orcasur	59	26.2	7.3	23.6	6.0	55	25.0	4.9	22.8	4.3
San Fermín	66	28.7	7.5	26.0	6.6	61	27.3	4.4	25.0	5.4
Almendrales	93	28.8	7.2	26.4	6.3	85	27.5	3.4	25.3	3.2
Moscardó	127	29.0	5.7	28.1	5.9	115	28.4	5.2	27.5	5.2
Zofio	57	28.5	6.4	27.1	5.3	53	27.4	3.6	26.3	3.9
Pradolongo	81	28.1	6.7	26.9	5.8	75	27.1	4.1	26.0	4.1
Puente de Vallecas	1140	27.4	5.9	25.7	5.7	1067	26.5	4.0	25.0	4.0
Entrevías	154	25.9	5.0	24.0	4.2	148	25.5	4.4	23.8	4.0
San Diego	229	27.6	6.2	25.7	5.8	215	26.6	3.5	24.9	3.7
Palomeras Bajas	131	27.7	6.8	26.3	6.8	118	26.2	3.7	24.8	3.6
Palomeras Sureste	257	27.0	4.4	25.6	4.3	245	26.7	3.9	25.3	3.9
Portazgo	124	28.3	7.3	26.5	7.1	111	26.7	4.3	25.0	4.1
Numancia	245	27.8	6.2	26.1	6.0	230	27.0	4.3	25.4	4.6
Moratalaz	446	30.0	8.0	27.4	6.2	407	28.3	4.3	26.3	3.9
Pavones	46	29.7	6.6	26.7	5.9	41	28.0	3.8	25.7	4.6
Marroquina	139	29.9	6.4	27.3	4.8	133	29.1	3.8	26.8	3.5
Media Legua	76	31.6	9.8	28.9	7.8	64	28.9	6.2	27.1	5.0
Fontarrón	92	29.8	8.2	26.9	6.1	84	28.0	4.6	25.9	3.9
Vinateros	93	29.0	8.9	26.9	7.0	85	27.0	2.7	25.5	2.9
Ciudad Lineal	1135	30.0	7.2	27.8	6.0	1012	28.5	4.7	26.7	4.3
Ventas	278	29.7	7.2	28.0	6.0	245	28.2	4.5	26.9	4.1
Pueblo Nuevo	263	28.6	5.7	26.6	5.3	243	27.7	3.9	25.9	4.0
Quintana	142	30.1	6.5	27.5	4.7	129	28.9	4.3	26.8	3.6
Concepción	136	30.3	7.2	28.4	7.0	124	29.0	4.8	27.5	5.7
San Pascual	120	30.5	7.3	28.1	6.1	102	28.1	3.3	26.4	3.6
San Juan Bautista	48	30.6	7.4	27.8	5.3	44	29.7	6.0	27.2	4.2
Colina	44	30.9	7.0	28.3	5.5	38	29.4	6.1	27.0	3.9
Atalaya	14	30.6	5.7	27.9	4.6	12	28.9	3.3	27.0	3.6
Costillares	90	33.3	10.6	29.6	8.4	75	30.2	7.4	27.4	5.0
Hortaleza	583	30.1	7.8	27.6	6.8	513	28.1	4.9	26.1	4.5
Palomas	6	37.0	8.9	29.7	8.2	3	29.0	3.3	21.7	1.7
Piovera	24	32.9	10.5	29.7	10.2	17	27.2	3.0	25.0	3.0
Canillas	187	30.1	7.1	27.5	5.9	165	28.7	5.6	26.6	5.1
Pinar del Rey	272	29.5	8.0	27.3	7.0	249	27.7	4.7	25.8	4.3
Apostol Santiago	53	29.5	7.3	27.9	6.5	47	27.8	3.9	26.5	4.2
Valdefuentes	41	31.9	7.8	28.5	6.5	32	28.6	4.0	25.8	3.8
Villaverde	663	27.8	6.4	25.9	5.7	626	26.8	3.8	25.0	3.8
San Andrés	195	27.3	7.0	25.4	6.2	185	26.3	4.6	24.5	4.2
San Cristóbal	104	27.4	4.8	25.4	4.1	99	26.9	3.5	25.1	4.0
Butarque	35	29.0	7.8	26.6	7.1	32	27.1	4.3	25.0	4.5

MATRIMONIOS QUE HAN FIJADO SU RESIDENCIA EN LA COMUNIDAD DE MADRID CLASIFICADOS POR ESTADO CIVIL EDAD MEDIA Y DESVIACION TIPICA DE LA EDAD DEL ESOSO Y DE LA ESPOSA SEGUN LUGAR DE RESIDENCIA DEL MATRIMONIO

	TODOS LOS ESTADOS CIVILES					ESPOSOS/AS SOLTEROS/AS				
	TOTAL	ESOSO		ESPOSA		TOTAL	ESOSO		ESPOSA	
		Edad Media	Desviación típica	Edad Media	Desviación típica		Edad Media	Desviación típica	Edad Media	Desviación típica

RESIDENCIA DEL MATRIMONIO

TOTAL	29529	29.1	7.2	26.8	6.2	26820	27.7	4.8	25.8	4.5
DISTRITOS Y BARRIOS DEL MUNICIPIO DE MADRID										
Los Rosales	152	27.8	6.0	25.9	5.4	143	26.9	3.4	25.1	3.2
Los Angeles	177	28.3	6.7	26.5	5.9	167	27.0	3.4	25.5	3.4
Villa de Vallecas	354	28.4	6.1	26.4	6.7	327	27.4	4.6	25.7	6.0
Casco H. de Vallecas	186	27.7	5.9	25.8	6.3	173	26.8	4.4	25.1	5.4
Santa Eugenia	168	29.2	6.3	27.1	7.0	154	28.1	4.7	26.5	6.5
Vicálvaro	214	27.8	6.8	25.7	6.0	192	26.7	5.0	24.8	4.5
Casco H. de Vicálvaro	114	28.1	7.5	25.8	6.1	103	27.1	6.1	25.0	5.3
Ambroz	100	27.5	5.8	25.7	6.0	89	26.2	3.3	24.5	3.3
San Blas	606	28.2	6.7	26.5	6.4	567	27.3	4.6	25.7	4.5
Simancas	114	28.3	6.0	27.3	6.5	108	27.5	3.5	26.3	3.8
Hellín	44	29.7	8.2	29.3	9.5	37	27.8	4.8	27.5	8.4
Amposta	54	26.9	3.2	25.3	3.8	54	26.9	3.2	25.3	3.8
Arcos	128	25.9	5.3	24.3	5.2	125	25.7	5.2	24.1	4.7
Rosas	15	29.7	2.5	27.3	2.5	14	29.4	2.3	27.6	2.3
Rejas	31	32.5	11.4	30.0	10.6	26	29.3	3.0	26.9	2.9
Canillejas	187	28.4	6.9	26.1	5.5	176	27.7	4.9	25.4	3.5
El Salvador	33	31.2	6.9	29.2	5.7	27	29.2	5.3	28.3	5.1
Barajas	161	31.1	8.8	28.3	7.5	132	28.1	4.8	26.4	4.6
Alameda de Osuna	73	33.2	8.2	29.5	6.7	56	30.2	5.3	27.8	5.0
Aeropuerto	12	27.6	2.7	26.8	3.3	12	27.6	2.7	26.8	3.3
Casco H. de Barajas	46	29.1	8.8	26.8	7.9	40	26.3	3.2	24.7	2.8
Timón	26	30.0	9.5	28.4	9.6	21	26.5	4.9	25.9	6.1
Corralejos	4	34.0	15.2	28.0	7.2	3	25.3	3.1	24.3	3.9
No consta Distrito	2287	29.9	7.3	27.6	6.1	2049	28.6	5.2	26.7	4.7

MATRIMONIOS QUE HAN FIJADO SU RESIDENCIA EN LA COMUNIDAD DE MADRID CLASIFICADOS POR PROFESION U OCUPACION PRINCIPAL DEL ESPOSO SEGUN LUGAR DE RESIDENCIA DEL MATRIMONIO

	TOTAL	PROFESION U OCUPACION PRINCIPAL DEL ESPOSO (*)												No consta		
		1	2	3	4	5	6	7	8	9	10	11	12			
RESIDENCIA DEL MATRIMONIO																
TOTAL	29529	7392	288	4134	3215	2571	173	8195	515	370	16	194	351	2115		
MUNICIPIOS																
Ajalvir	17	4	1	1	3	0	0	7	1	0	0	0	0	0		
Alamo (Ei)	21	3	0	0	1	3	0	9	0	0	0	0	0	5		
Alcalá de Henares	988	134	8	103	79	72	6	317	56	12	0	5	10	186		
Alcobendas	425	97	3	61	55	39	0	144	3	0	0	1	2	20		
Alcorcón	620	84	2	85	71	65	2	192	10	7	0	1	4	97		
Aldea del Fresno	7	1	0	0	1	0	1	3	0	0	0	0	0	1		
Algete	99	16	6	13	14	8	3	33	1	0	0	1	2	2		
Alpedrete	28	8	0	0	2	3	0	3	0	1	0	0	0	11		
Ambite	1	0	0	0	0	0	0	0	0	0	0	0	0	1		
Anchuelo	4	0	1	0	0	0	0	3	0	0	0	0	0	0		
Aranjuez	223	35	2	15	29	22	6	101	5	1	0	2	1	4		
Arganda del Rey	176	20	2	29	17	9	1	82	2	3	0	0	0	11		
Arroyomolinos	6	2	1	0	0	0	0	3	0	0	0	0	0	0		
Batres	2	1	1	0	0	0	0	0	0	0	0	0	0	0		
Becerril de la Sierra	18	5	1	2	0	1	1	7	0	1	0	0	0	0		
Belmonte del Tajo	9	1	0	0	1	0	0	7	0	0	0	0	0	0		
Berruoco (Ei)	1	0	0	1	0	0	0	0	0	0	0	0	0	0		
Boadilla del Monte	87	30	4	14	12	5	1	15	1	2	0	1	1	1		
Boalo (Ei)	13	2	0	3	0	2	0	4	1	0	0	0	0	1		
Brea de Tajo	5	0	1	0	0	1	0	3	0	0	0	0	0	0		
Brunete	13	2	0	2	0	3	0	4	0	0	0	0	0	2		
Buitrago del Lozoya	10	4	0	1	3	1	0	0	0	0	0	0	0	1		
Bustarviejo	3	1	0	0	0	0	1	0	0	0	0	0	0	1		
Cabrera (La)	8	2	1	0	1	0	1	1	1	0	0	0	1	0		
Cadalso de los Vidrios	5	0	0	0	1	1	1	2	0	0	0	0	0	0		
Camarma de Esteruelas	9	1	0	1	0	0	0	6	1	0	0	0	0	0		
Campo Real	13	3	0	1	0	2	0	6	0	0	0	1	0	0		
Canencia	3	0	0	0	0	0	1	0	0	0	0	0	1	1		
Carabaña	10	3	0	1	0	0	0	4	2	0	0	0	0	0		
Casarrubuelos	3	0	0	0	1	0	0	2	0	0	0	0	0	0		
Cenicientos	7	0	0	1	0	0	1	5	0	0	0	0	0	0		
Cercedilla	37	5	1	8	11	4	0	5	0	0	0	0	1	2		
Cervera de Buitrago	1	0	0	0	0	0	0	1	0	0	0	0	0	0		
Ciempozuelos	80	8	1	7	12	10	1	35	2	0	0	0	1	3		
Cobeña	11	3	0	3	0	0	0	4	0	0	0	0	0	1		
Colmenar de Oreja	34	2	1	2	3	2	2	22	0	0	0	0	0	0		
Colmenar del Arroyo	1	0	0	0	0	0	0	0	0	0	0	0	0	1		
Colmenarejo	20	7	0	1	2	2	0	6	0	1	1	0	0	0		
Colmenar Viejo	226	54	2	35	27	20	5	71	3	2	0	1	1	5		
Collado Villalba	291	78	5	55	33	22	1	74	8	4	0	0	0	11		
Collado-Mediano	23	9	0	3	2	1	0	6	0	0	0	0	0	2		
Corpa	1	0	0	0	1	0	0	0	0	0	0	0	0	0		
Coslada	327	41	0	42	39	29	0	130	3	1	0	0	0	42		
Cubas	1	1	0	0	0	0	0	0	0	0	0	0	0	0		
Chapinería	7	0	0	1	1	0	0	3	0	0	0	0	0	2		
Chinchón	21	3	0	0	2	6	1	8	0	0	0	0	0	1		
Daganzo de Arriba	16	0	0	0	1	2	1	9	1	0	0	0	0	2		
Escorial (Ei)	68	23	2	13	5	6	3	13	0	1	0	0	1	1		
Estremera	7	0	0	0	0	1	0	4	0	0	0	0	1	1		
Fuenlabrada	1265	85	4	152	173	131	10	591	14	12	0	7	14	72		
Fuente el Saz de Jarama	14	3	0	2	1	2	0	5	0	0	0	0	0	1		
Fuentidueña de Tajo	11	1	0	1	0	1	0	6	1	0	0	0	0	1		
Galapagar	90	29	4	8	13	5	0	24	0	2	0	0	3	2		
Garganta de los Montes	2	0	0	0	0	0	0	2	0	0	0	0	0	0		
Getafe	642	76	5	94	64	60	3	290	14	7	1	3	6	19		
Griñón	20	3	0	4	4	2	0	5	1	0	0	0	0	1		
Guadalix de la Sierra	17	2	0	2	1	1	1	10	0	0	0	0	0	0		

MATRIMONIOS QUE HAN FIJADO SU RESIDENCIA EN LA COMUNIDAD DE MADRID CLASIFICADOS POR PROFESION U OCUPACION PRINCIPAL DEL ESPOSO SEGUN LUGAR DE RESIDENCIA DEL MATRIMONIO

	TOTAL	PROFESION U OCUPACION PRINCIPAL DEL ESPOSO (*)												No consta	
		1	2	3	4	5	6	7	8	9	10	11	12		
RESIDENCIA DEL MATRIMONIO															
TOTAL	29529	7392	288	4134	3215	2571	173	8195	515	370	16	194	351	2115	
MUNICIPIOS															
Guadarrama	58	15	1	10	6	9	0	13	3	0	0	0	0	1	
Hoyo de Manzanares	46	10	1	10	10	4	0	8	1	1	0	0	0	1	
Humanes de Madrid	75	3	0	8	10	10	1	32	0	1	0	1	2	7	
Leganés	810	91	3	125	95	83	6	333	6	2	1	9	8	48	
Loeches	11	1	0	0	2	0	0	7	1	0	0	0	0	0	
Lozoya	1	0	0	0	0	0	0	1	0	0	0	0	0	0	
Lozoyuela-Navas-Sieteiglesias	3	0	0	1	0	0	0	2	0	0	0	0	0	0	
Madrid	17251	5465	162	2571	1845	1479	66	3736	231	261	8	140	242	1045	
Majadahonda	157	79	4	15	16	13	1	13	3	2	0	0	0	11	
Manzanares el Real	26	4	0	4	4	3	0	7	1	0	0	0	0	3	
Meco	60	3	1	8	2	5	0	28	2	0	0	0	1	10	
Mejorada del Campo	94	3	1	11	9	11	2	47	1	2	0	0	2	5	
Miraflores de la Sierra	19	3	0	0	2	4	0	9	1	0	0	0	0	0	
Molar (El)	20	2	1	4	4	2	0	6	1	0	0	0	0	0	
Molinos (Los)	12	4	1	1	1	1	0	2	1	0	0	1	0	0	
Montejo de la Sierra	3	0	0	0	0	0	1	2	0	0	0	0	0	0	
Moraleja de Enmedio	12	1	0	0	2	0	0	9	0	0	0	0	0	0	
Moralarzal	15	3	0	2	1	1	1	3	0	3	0	0	1	0	
Morata de Tajuña	33	3	0	8	2	2	0	17	0	0	0	0	0	1	
Móstoles	1069	116	5	142	151	113	3	391	20	7	2	4	12	103	
Navacerrada	9	1	0	0	1	4	0	3	0	0	0	0	0	0	
Navalafuente	2	0	0	0	0	1	0	0	0	0	0	0	0	1	
Navalagamella	3	1	0	0	1	0	0	1	0	0	0	0	0	0	
Navalcarnero	85	2	0	4	4	1	0	13	0	0	0	0	0	61	
Navarredonda	1	0	0	0	0	0	0	1	0	0	0	0	0	0	
Navas del Rey	11	0	0	1	1	0	0	6	0	0	0	0	0	3	
Nuevo Baztán	14	4	1	1	1	2	0	2	0	0	0	0	0	3	
Olmeda de las Fuentes	1	0	1	0	0	0	0	0	0	0	0	0	0	0	
Orusco	3	1	0	0	0	0	0	1	0	0	0	0	0	1	
Paracuellos de Jarama	37	8	0	2	7	4	0	14	0	0	0	0	1	1	
Paría	471	18	0	35	26	40	1	198	4	2	0	1	5	141	
Patones	1	0	0	0	1	0	0	0	0	0	0	0	0	0	
Pedrezuela	4	1	0	0	0	1	0	1	0	0	0	0	0	1	
Pelayos de la Presa	5	1	0	0	0	1	0	3	0	0	0	0	0	0	
Perales de Tajuña	20	1	0	0	2	0	1	15	0	0	0	0	0	1	
Pezuela de las Torres	3	1	0	0	0	0	0	1	0	0	0	0	0	1	
Pinilla del Valle	1	1	0	0	0	0	0	0	0	0	0	0	0	0	
Pinto	148	11	2	27	16	9	0	69	1	1	0	0	2	10	
Pozuelo de Alarcón	333	154	8	36	27	18	2	44	6	5	0	1	8	24	
Puentes Viejas	1	0	0	0	0	0	0	1	0	0	0	0	0	0	
Quijorna	5	0	0	0	1	1	0	2	0	0	0	1	0	0	
Rascafría	5	0	0	1	1	0	0	2	1	0	0	0	0	0	
Redueña	1	0	0	0	0	1	0	0	0	0	0	0	0	0	
Ribatejada	2	0	0	0	0	0	0	2	0	0	0	0	0	0	
Rivas-Vaciamadrid	161	35	3	27	25	12	0	42	3	1	0	1	0	12	
Robledo de Chavela	13	3	0	0	1	0	4	4	1	0	0	0	0	0	
Rozas de Madrid (Las)	261	119	8	31	28	18	2	33	7	6	0	1	1	7	
Rozas de Puerto Real	1	0	0	0	0	0	0	1	0	0	0	0	0	0	
San Agustín de Guadaix	17	4	1	3	3	2	0	2	2	0	0	0	0	0	
San Fernando de Henares	310	35	1	57	35	30	0	122	3	2	1	1	2	21	
San Lorenzo del Escorial	60	16	0	11	8	6	0	15	0	2	0	0	1	1	
San Martín de la Vega	60	3	0	8	7	2	2	32	3	0	0	0	0	3	
San Martín de Valdeiglesias	25	3	2	2	3	0	0	14	0	0	0	0	0	1	
San Sebastián de los Reyes	321	55	5	48	34	39	3	122	3	2	1	0	2	7	
Santa María de la Alameda	5	1	0	1	0	0	0	3	0	0	0	0	0	0	
Santorcaz	1	0	0	0	0	0	0	0	0	0	0	0	0	1	
Santos de la Humosa (Los)	5	0	1	0	0	0	0	4	0	0	0	0	0	0	

MATRIMONIOS QUE HAN FIJADO SU RESIDENCIA EN LA COMUNIDAD DE MADRID CLASIFICADOS POR PROFESION U OCUPACION PRINCIPAL DEL ESPOSO SEGUN LUGAR DE RESIDENCIA DEL MATRIMONIO

	TOTAL	PROFESION U OCUPACION PRINCIPAL DEL ESPOSO (*)												No consta		
		1	2	3	4	5	6	7	8	9	10	11	12			
RESIDENCIA DEL MATRIMONIO																
TOTAL	29529	7392	288	4134	3215	2571	173	8195	515	370	16	194	351	2115		
MUNICIPIOS																
Sevilla la Nueva	9	2	0	0	1	2	0	4	0	0	0	0	0	0		
Soto del Real	29	11	0	7	3	0	0	6	1	0	0	0	0	1		
Talamanca de Jarama	8	2	0	2	2	0	0	2	0	0	0	0	0	0		
Tielmes	12	0	1	1	0	0	0	9	0	0	0	1	0	0		
Titulcia	3	0	0	0	2	0	0	0	0	0	0	0	0	1		
Torrejón de Ardoz	610	61	4	65	61	55	5	261	62	6	0	2	7	21		
Torrejón de la Calzada	14	1	0	3	0	0	0	9	0	0	0	0	0	1		
Torrejón de Velasco	5	0	0	0	3	0	0	1	0	0	0	0	0	1		
Torrelaguna	4	1	0	0	0	0	0	3	0	0	0	0	0	0		
Torrelodones	58	20	3	5	7	4	2	13	2	1	0	0	0	1		
Torres de la Alameda	21	1	1	1	3	0	0	9	0	1	0	0	0	5		
Tres Cantos	88	52	1	13	4	3	0	5	4	1	0	0	0	5		
Valdaracete	3	0	0	0	1	0	0	1	0	0	0	0	0	1		
Valdeavero	5	0	0	0	0	1	2	0	0	0	0	1	0	1		
Valdelaguna	3	1	0	0	0	0	1	1	0	0	0	0	0	0		
Valdemanco	1	0	0	0	0	0	1	0	0	0	0	0	0	0		
Valdemaqueda	5	1	0	0	1	0	0	2	1	0	0	0	0	0		
Valdemorillo	31	7	0	4	6	2	1	8	0	1	0	1	0	1		
Valdemoro	93	10	0	18	11	10	0	34	5	1	0	0	1	3		
Valdeolmos	9	4	0	2	1	0	0	1	0	0	0	1	0	0		
Valdepiélagos	3	0	0	0	0	0	0	3	0	0	0	0	0	0		
Valdetorres de Jarama	13	1	0	4	1	0	0	6	0	0	0	0	1	0		
Valdelecha	12	0	1	0	0	0	0	11	0	0	0	0	0	0		
Velilla de San Antonio	24	4	1	3	1	1	2	12	0	0	0	0	0	0		
Vellón (E)	5	0	0	0	1	0	1	2	0	0	1	0	0	0		
Venturada	3	2	0	0	0	0	0	1	0	0	0	0	0	0		
Villaconejos	20	0	0	0	1	1	4	14	0	0	0	0	0	0		
Villa del Prado	15	0	0	1	2	2	0	9	0	0	0	0	0	1		
Villaalbilla	17	7	0	1	0	0	2	7	0	0	0	0	0	0		
Villamanrique de Tajo	6	0	0	0	0	0	1	3	1	0	0	0	1	0		
Villamanta	8	1	0	0	0	1	0	3	0	0	0	0	0	3		
Villamantilla	1	0	0	0	0	0	0	0	0	0	0	0	0	1		
Villanueva de la Cañada	37	6	2	7	7	5	0	4	0	1	0	0	0	5		
Villanueva del Pardillo	17	3	0	0	3	1	0	7	1	0	0	1	1	0		
Villar del Olmo	3	1	1	0	0	0	0	1	0	0	0	0	0	0		
Villarejo de Salvanes	10	0	0	2	0	1	0	6	1	0	0	0	0	0		
Villaviciosa de Odón	68	14	1	11	12	4	1	10	0	1	0	3	0	11		
Villavieja de Lozoya	1	0	0	0	0	0	0	0	0	0	0	0	0	1		
Zarzalejo	7	2	0	2	0	2	0	1	0	0	0	0	0	0		

MATRIMONIOS QUE HAN FIJADO SU RESIDENCIA EN LA COMUNIDAD DE MADRID CLASIFICADOS POR PROFESION U OCUPACION PRINCIPAL DEL ESPOSO SEGUN LUGAR DE RESIDENCIA DEL MATRIMONIO

	TOTAL	PROFESION U OCUPACION PRINCIPAL DEL ESPOSO (*)												No consta	
		1	2	3	4	5	6	7	8	9	10	11	12		
RESIDENCIA DEL MATRIMONIO															
TOTAL	29529	7392	288	4134	3215	2571	173	8195	515	370	16	194	351	2115	
ESTRATOS DE POBLACION															
Menos de 101	2	0	0	0	0	0	0	2	0	0	0	0	0	0	
De 101 a 500	64	11	5	2	4	5	3	22	1	0	0	0	1	10	
De 501 a 1.000	81	9	2	5	8	6	5	33	1	0	1	2	1	8	
De 1.001 a 2.000	356	56	6	31	27	16	14	172	10	1	0	2	3	18	
De 2.001 a 5.000	686	121	10	80	88	68	10	223	14	9	1	4	5	53	
De 5.001 a 10.000	561	117	13	75	64	46	10	195	8	7	0	1	7	18	
De 10.001 a 20.000	855	170	17	118	103	64	8	234	17	8	0	6	7	103	
De 20.001 a 50.000	2125	585	34	300	228	161	18	609	38	26	1	6	15	104	
De 50.001 a 100.000	2154	272	12	251	215	202	9	855	75	11	1	4	16	231	
De 100.001 a 200.000	5394	586	27	701	633	524	30	2114	120	47	4	29	54	525	
Más de 200.000	17251	5465	162	2571	1845	1479	66	3736	231	261	8	140	242	1045	
AMBITOS GEOGRAFICOS															
Area Metropolitana	26860	6932	239	3814	2922	2362	121	7217	459	345	14	183	331	1921	
Madrid	17251	5465	162	2571	1845	1479	66	3736	231	261	8	140	242	1045	
Corona Metropolitana	9609	1467	77	1243	1077	883	55	3481	228	84	6	43	89	876	
Norte	1060	258	11	157	120	101	8	342	13	5	1	2	5	37	
Sur	5025	481	21	660	596	501	25	2064	69	38	4	25	51	490	
Este	2551	321	18	310	256	214	15	945	128	24	1	9	22	288	
Oeste	973	407	27	116	105	67	7	130	18	17	0	7	11	61	
Resto Municipios	2669	460	49	320	293	209	52	978	56	25	2	11	20	194	

MATRIMONIOS QUE HAN FIJADO SU RESIDENCIA EN LA COMUNIDAD DE MADRID CLASIFICADOS POR PROFESION U OCUPACION PRINCIPAL DEL ESPOSO SEGUN LUGAR DE RESIDENCIA DEL MATRIMONIO

	TOTAL	PROFESION U OCUPACION PRINCIPAL DEL ESPOSO (*)												No consta
		1	2	3	4	5	6	7	8	9	10	11	12	
RESIDENCIA DEL MATRIMONIO														
TOTAL	29529	7392	288	4134	3215	2571	173	8195	515	370	16	194	351	2115
AREAS Y DISTRITOS DE SALUD														
Area 1 -Sur-Este	3190	673	25	487	359	273	15	950	36	25	0	26	34	287
Arganda	521	74	11	71	51	31	3	227	11	4	0	3	2	33
Moratalaz	680	152	2	103	84	59	4	191	6	6	0	8	7	38
Retiro	515	238	10	81	41	24	1	45	10	5	0	7	6	47
Vallecas	1494	209	2	232	183	159	7	487	9	10	0	8	19	169
Area 2 -Centro-Norte	2484	993	32	327	256	156	12	458	29	40	1	15	18	147
Coslada	755	83	3	113	84	71	4	311	7	5	1	1	4	68
Salamanca	853	438	11	109	78	54	3	77	10	25	0	7	9	32
Chamartín	876	472	18	105	94	31	5	70	12	10	0	7	5	47
Area 3 -Este	1724	208	16	179	146	133	15	636	121	19	0	8	18	225
Alcalá Henares	1114	147	12	114	85	78	10	375	59	13	0	6	11	204
Torrejón Ardoz	610	61	4	65	61	55	5	261	62	6	0	2	7	21
Area 4 -Noreste	2485	720	23	398	297	217	2	550	41	27	1	13	27	169
Ciudad Lineal	1135	410	11	183	121	86	1	185	15	13	1	6	14	89
San Blas	606	93	3	92	72	58	1	218	15	6	0	3	4	41
Hortaleza	744	217	9	123	104	73	0	147	11	8	0	4	9	39
Area 5 -Norte	3213	970	41	487	334	297	28	800	41	37	2	16	28	132
Alcobendas	1094	213	18	151	134	103	14	390	14	2	2	3	10	40
Colmenar Viejo	401	126	3	62	40	32	5	102	11	3	0	1	1	15
Tetuán	843	322	7	131	66	87	3	144	5	16	0	7	11	44
Fuencarral	875	309	13	143	94	75	6	164	11	16	0	5	6	33
Area 6 -Oeste	2259	843	49	302	247	174	21	401	42	38	1	11	27	103
Majadahonda	910	393	26	105	94	64	6	122	18	16	0	5	11	50
Collado Villalba	897	248	19	136	111	77	13	214	17	18	1	2	7	34
Moncloa	452	202	4	61	42	33	2	65	7	4	0	4	9	19
Area 7 -Centro-Oeste	2987	1056	27	455	313	259	11	511	49	56	0	34	40	176
Centro	985	350	8	140	101	99	3	160	10	29	0	15	14	56
Chamberí	858	454	15	106	75	45	0	79	10	13	0	10	11	40
Latina	1144	252	4	209	137	115	8	272	29	14	0	9	15	80
Area 8 -Sur.Oeste I	1965	227	10	248	249	193	9	668	30	15	2	8	16	290
Móstoles	1137	130	6	153	163	117	4	401	20	8	2	7	12	114
Alcorcón	620	84	2	85	71	65	2	192	10	7	0	1	4	97
Navalcarnero	208	13	2	10	15	11	3	75	0	0	0	0	0	79
Area 9 -Sur.Oeste II	2075	176	7	277	268	214	16	924	20	14	1	16	22	120
Leganés	810	91	3	125	95	83	6	333	6	2	1	9	8	48
Fuenlabrada	1265	85	4	152	173	131	10	591	14	12	0	7	14	72
Area 10 -Sur I	1399	117	9	171	126	121	5	618	20	11	1	5	15	180
Parla	757	41	4	77	62	61	2	328	6	4	0	2	9	161

MATRIMONIOS QUE HAN FIJADO SU RESIDENCIA EN LA COMUNIDAD DE MADRID CLASIFICADOS POR PROFESION U OCUPACION PRINCIPAL DEL ESPOSO SEGUN LUGAR DE RESIDENCIA DEL MATRIMONIO

	TOTAL	PROFESION U OCUPACION PRINCIPAL DEL ESPOSO (*)												No consta
		1	2	3	4	5	6	7	8	9	10	11	12	
RESIDENCIA DEL MATRIMONIO														
TOTAL	29529	7392	288	4134	3215	2571	173	8195	515	370	16	194	351	2115
AREAS Y DISTRITOS DE SALUD														
Getafe	642	76	5	94	64	60	3	290	14	7	1	3	6	19
Area 11 -Sur II	3461	648	22	537	419	362	31	1098	45	42	1	30	36	190
Aranjuez	537	62	4	50	67	53	17	247	15	2	0	2	3	15
Arganzuela	614	219	6	107	56	59	1	93	8	9	0	7	6	43
Villaverde	663	78	2	122	85	69	2	257	5	7	0	6	5	25
Carabanchel	1096	210	9	167	134	129	6	304	15	16	1	9	15	81
Usera	551	79	1	91	77	52	5	197	2	8	0	6	7	26
DISTRITOS Y BARRIOS DEL MUNICIPIO DE MADRID														
TOTAL	17251	5465	162	2571	1845	1479	66	3736	231	261	8	140	242	1045
Centro	985	350	8	140	101	99	3	160	10	29	0	15	14	56
Palacio	172	77	3	16	10	16	2	19	3	7	0	1	4	14
Embajadores	307	85	1	48	40	32	0	67	1	6	0	8	3	16
Cortes	86	30	0	16	5	10	0	15	0	3	0	1	1	5
Justicia	118	54	1	13	12	9	1	14	3	4	0	2	3	2
Universidad	251	90	2	42	33	24	0	35	3	8	0	2	2	10
Sol	51	14	1	5	1	8	0	10	0	1	0	1	1	9
Arganzuela	614	219	6	107	56	59	1	93	8	9	0	7	6	43
Imperial	86	33	0	22	7	5	0	10	3	1	0	1	0	4
Acacias	127	43	1	27	12	15	0	16	0	1	0	1	1	10
Chopera	122	51	3	17	15	5	1	19	0	2	0	1	3	5
Legazpi	23	8	1	1	1	2	0	8	0	0	0	0	0	2
Delicias	108	36	1	18	12	11	0	16	2	0	0	1	1	10
Palos de Moguer	146	47	0	22	9	21	0	24	3	4	0	3	1	12
Atocha	2	1	0	0	0	0	0	0	0	1	0	0	0	0
Retiro	515	238	10	81	41	24	1	45	10	5	0	7	6	47
Pacífico	165	68	2	31	16	5	0	17	6	3	0	4	4	9
Adelfas	63	26	1	7	10	4	0	9	0	0	0	0	1	5
Estrella	62	31	1	14	3	0	0	1	1	1	0	1	1	8
Ibiza	127	60	1	18	7	10	1	12	0	0	0	2	0	16
Jerónimos	30	18	0	6	1	2	0	2	0	1	0	0	0	0
Niño Jesús	68	35	5	5	4	3	0	4	3	0	0	0	0	9
Salamanca	653	438	11	109	78	54	3	77	10	25	0	7	9	32
Recoletos	90	55	2	9	7	4	1	5	0	1	0	0	2	4
Goya	182	87	1	20	16	14	0	16	4	8	0	2	4	10
Fuente del Berro	120	50	2	24	9	7	2	16	1	3	0	1	1	4
Guindalera	251	127	2	35	28	15	0	28	1	8	0	0	0	7
Lista	115	64	2	13	10	7	0	8	2	2	0	3	0	4
Castellana	95	55	2	8	8	7	0	4	2	3	0	1	2	3
Chamartín	876	472	18	105	94	31	5	70	12	10	0	7	5	47
El Viso	71	44	0	4	5	1	0	7	3	1	0	2	0	4
Prosperidad	286	155	4	42	37	8	1	21	2	2	0	0	1	13
Ciudad Jardín	102	49	0	16	12	7	1	7	1	2	0	0	0	7
Hispanoamérica	162	88	2	16	16	9	1	12	3	2	0	2	2	9

MATRIMONIOS QUE HAN FIJADO SU RESIDENCIA EN LA COMUNIDAD DE MADRID CLASIFICADOS POR PROFESION U OCUPACION PRINCIPAL DEL ESPOSO SEGUN LUGAR DE RESIDENCIA DEL MATRIMONIO

	TOTAL	PROFESION U OCUPACION PRINCIPAL DEL ESPOSO (*)												No consta	
		1	2	3	4	5	6	7	8	9	10	11	12		
RESIDENCIA DEL MATRIMONIO															
TOTAL	29529	7392	288	4134	3215	2571	173	8195	515	370	16	194	351	2115	
DISTRITOS Y BARRIOS DEL MUNICIPIO DE MADRID															
Nueva España	140	77	8	15	13	3	1	8	2	0	0	0	2	11	
Castilla	115	59	4	12	11	3	1	15	1	3	0	3	0	3	
Tetuán	843	322	7	131	66	87	3	144	5	16	0	7	11	44	
Bellas Vistas	174	64	0	26	9	24	0	28	1	7	0	1	3	11	
Cuatro Caminos	190	85	3	28	16	14	2	23	1	3	0	2	1	12	
Castillejos	139	65	4	24	7	11	0	14	1	2	0	2	2	7	
Almenara	95	29	0	17	9	9	0	24	1	2	0	0	0	4	
Valdeacederas	120	39	0	13	10	14	1	32	1	1	0	0	1	8	
Berruguete	124	39	0	23	15	15	0	23	0	1	0	2	4	2	
Chamberí	858	454	15	106	75	45	0	79	10	13	0	10	11	40	
Gaztambide	159	107	0	19	11	3	0	9	1	2	0	2	2	3	
Arapiles	158	73	5	22	18	13	0	12	1	4	0	3	3	4	
Trafalgar	164	68	2	24	22	13	0	19	0	4	0	1	2	9	
Almagro	116	76	3	7	8	3	0	5	1	0	0	0	1	12	
Rios Rosas	147	65	2	22	9	8	0	24	1	2	0	3	2	9	
Vallehermoso	114	65	3	12	7	5	0	10	6	1	0	1	1	3	
Fuencarral-El Pardo	875	309	13	143	94	75	6	164	11	16	0	6	6	33	
El Pardo	12	0	0	5	2	2	0	0	3	0	0	0	0	0	
Fuente Arreyña	13	8	1	1	1	1	0	1	0	0	0	0	0	0	
Paña Grande	205	84	2	31	25	12	2	35	3	2	0	0	3	6	
El Pilar	288	92	2	46	26	34	2	58	4	8	0	4	1	11	
La Paz	136	75	6	19	12	4	1	8	1	2	0	1	1	6	
Valverde	181	35	1	35	25	19	1	52	0	3	0	0	1	9	
Mirasierra	39	15	1	5	3	3	0	10	0	1	0	0	0	1	
El Goloso	1	0	0	1	0	0	0	0	0	0	0	0	0	0	
Moncloa-Aravaca	452	202	4	61	42	33	2	65	7	4	0	4	9	19	
Casa de Campo	55	18	1	12	6	1	1	10	1	0	0	0	2	3	
Argüelles	108	60	1	14	10	8	0	9	1	1	0	1	1	2	
Ciudad Universitaria	75	43	0	9	4	4	0	9	0	1	0	1	1	3	
Valdezarza	161	56	1	23	13	15	0	31	5	1	0	2	3	11	
Valdemarín	6	1	1	0	2	1	0	0	0	1	0	0	0	0	
El Plantío	5	2	0	3	0	0	0	0	0	0	0	0	0	0	
Aravaca	42	22	0	0	7	4	1	6	0	0	0	0	2	0	
Latina	1144	252	4	209	137	115	8	272	29	14	0	9	15	80	
Los Cármenes	68	6	1	9	19	4	0	19	3	0	0	1	1	5	
Puerta del Ángel	234	54	1	38	27	25	2	60	6	2	0	3	0	16	
Lucero	167	40	1	30	16	11	1	46	1	4	0	1	4	12	
Aluche	310	77	1	63	30	28	1	66	6	5	0	2	4	27	
Campamento	91	30	0	16	9	11	0	15	1	0	0	1	0	8	
Las Aguilas	274	45	0	53	36	36	4	66	12	3	0	1	6	12	
Carabanchel	1096	210	9	167	134	129	6	304	15	16	1	9	15	81	
Cornillas	126	31	1	18	16	18	1	32	1	1	0	1	0	6	
Opañel	159	43	0	20	20	13	1	44	3	2	0	1	6	6	
San Isidro	189	37	3	33	23	22	0	42	2	3	0	2	1	21	
Vista Alegre	203	40	1	36	24	24	2	46	3	3	0	1	2	21	

MATRIMONIOS QUE HAN FIJADO SU RESIDENCIA EN LA COMUNIDAD DE MADRID CLASIFICADOS POR PROFESION U OCUPACION PRINCIPAL DEL ESPOSO SEGUN LUGAR DE RESIDENCIA DEL MATRIMONIO

	TOTAL	PROFESION U OCUPACION PRINCIPAL DEL ESPOSO (*)												No consta
		1	2	3	4	5	6	7	8	9	10	11	12	
RESIDENCIA DEL MATRIMONIO														
TOTAL	29529	7392	288	4134	3215	2571	173	8195	515	370	16	194	351	2115
DISTRITOS Y BARRIOS DEL MUNICIPIO DE MADRID														
Puerta Bonita	154	26	2	17	23	12	1	48	1	5	0	1	0	18
Buenavista	124	14	0	19	11	20	1	47	3	1	1	1	2	4
Abrantes	141	19	2	24	17	20	0	45	2	1	0	2	4	5
Úsera	551	79	1	91	77	52	5	197	2	8	0	6	7	28
Orcasitas	68	3	1	8	11	4	2	33	0	2	0	2	0	2
Orcasur	59	4	0	5	13	2	1	25	1	1	0	1	3	3
San Fermín	66	5	0	10	7	9	0	31	0	0	0	1	1	2
Almendrales	93	15	0	21	18	4	0	23	0	3	0	1	1	7
Moscardó	127	30	0	26	10	16	1	36	1	1	0	0	2	4
Zofío	57	10	0	9	4	7	0	22	0	1	0	1	0	3
Pradolongo	81	12	0	12	14	10	1	27	0	0	0	0	0	5
Puente de Vallecas	1140	151	1	167	141	119	6	374	7	7	0	6	15	146
Entrevías	154	9	0	15	17	20	2	68	0	2	0	0	2	19
San Diego	229	33	0	32	22	21	2	71	3	1	0	2	4	38
Palomeras Bajas	131	26	0	24	16	13	0	37	0	1	0	1	2	11
Palomeras Sureste	257	31	1	38	38	28	1	75	0	1	0	0	2	42
Portazgo	124	14	0	16	15	11	0	51	1	0	0	0	2	14
Numancia	245	38	0	42	33	26	1	72	3	2	0	3	3	22
Moratalaz	446	130	2	80	48	35	2	100	3	6	0	5	6	29
Pavones	46	10	0	7	5	5	0	16	0	2	0	0	0	1
Marroquina	139	57	1	23	15	9	0	22	2	1	0	0	0	9
Media Legua	76	20	1	14	10	7	0	16	0	0	0	2	2	4
Fontarrón	92	18	0	21	8	7	0	23	1	1	0	1	2	10
Vinateros	93	25	0	15	10	7	2	23	0	2	0	2	2	5
Ciudad Lineal	1135	410	11	183	121	86	1	185	15	13	1	6	14	89
Ventas	278	73	2	48	21	29	0	70	4	4	0	3	4	20
Pueblo Nuevo	263	63	3	53	31	25	1	47	2	4	0	1	5	28
Quintana	142	40	1	23	18	8	0	27	4	2	0	0	1	18
Concepción	136	51	2	29	15	9	0	15	2	0	0	1	3	9
San Pascual	120	59	1	13	11	10	0	16	2	1	1	0	1	5
San Juan Bautista	48	31	1	7	3	3	0	2	0	0	0	0	0	1
Colina	44	24	1	4	8	0	0	2	1	1	0	0	0	3
Atalaya	14	9	0	0	2	0	0	0	0	0	0	0	0	3
Costillares	90	60	0	6	12	2	0	6	0	1	0	1	0	2
Hortaleza	583	179	4	102	77	56	0	112	8	6	0	3	5	31
Palomas	6	2	1	0	1	0	0	2	0	0	0	0	0	0
Piovera	24	16	0	3	1	0	0	2	0	0	0	0	1	1
Canillas	187	58	2	34	25	13	0	36	2	3	0	0	1	13
Pinar del Rey	272	61	1	53	38	36	0	55	3	3	0	3	3	16
Apostol Santiago	53	22	0	7	8	5	0	10	1	0	0	0	0	0
Valdefuentes	41	20	0	5	4	2	0	7	2	0	0	0	0	1
Villaverde	663	78	2	122	85	69	2	257	5	7	0	6	5	25
San Andrés	195	17	1	36	26	21	1	81	1	4	0	2	1	4
San Cristóbal	104	6	0	19	10	10	0	52	1	0	0	1	0	5
Butarque	35	3	0	3	3	1	0	18	0	0	0	0	1	6

MATRIMONIOS QUE HAN FIJADO SU RESIDENCIA EN LA COMUNIDAD DE MADRID CLASIFICADOS POR PROFESION U OCUPACION PRINCIPAL DEL ESPOSO SEGUN LUGAR DE RESIDENCIA DEL MATRIMONIO

	TOTAL	PROFESION U OCUPACION PRINCIPAL DEL ESPOSO (*)												No consta	
		1	2	3	4	5	6	7	8	9	10	11	12		
RESIDENCIA DEL MATRIMONIO															
TOTAL	29529	7392	288	4134	3215	2571	173	8195	515	370	16	194	351	2115	
DISTRITOS Y BARRIOS DEL MUNICIPIO DE MADRID															
Los Rosales	152	19	0	24	23	14	1	59	2	1	0	1	3	5	
Los Angeles	177	33	1	40	23	23	0	47	1	2	0	2	0	5	
Villa de Vallecas	354	58	1	65	42	40	1	113	2	3	0	2	4	23	
Casco H. de Vallecas	186	19	0	27	18	24	1	83	2	0	0	1	1	10	
Santa Eugenia	168	39	1	38	24	16	0	30	0	3	0	1	3	13	
Vicálvaro	214	22	0	23	36	24	2	91	3	0	0	3	1	9	
Casco H. de Vicálvaro	114	11	0	12	25	9	2	46	3	0	0	2	1	3	
Ambroz	100	11	0	11	11	15	0	45	0	0	0	1	0	6	
San Blas	606	93	3	92	72	58	1	218	15	6	0	3	4	41	
Simancas	114	19	1	17	8	11	0	45	2	0	0	1	2	8	
Hellín	44	7	0	6	4	6	0	16	0	2	0	0	1	2	
Amposta	54	7	0	12	8	5	0	18	0	1	0	0	0	3	
Arcos	128	9	1	15	22	13	0	55	2	2	0	0	0	9	
Rosas	15	7	0	3	1	1	0	1	1	0	0	0	0	1	
Rejas	31	13	0	3	2	3	0	10	0	0	0	0	0	0	
Canillejas	187	20	1	34	22	17	1	64	10	1	0	2	1	14	
El Salvador	33	11	0	2	5	2	0	9	0	0	0	0	0	4	
Barajas	161	38	5	21	27	17	0	35	3	2	0	1	4	8	
Alameda de Osuna	73	23	4	13	14	2	0	7	2	0	0	0	3	5	
Aeropuerto	12	3	0	0	5	3	0	0	1	0	0	0	0	0	
Casco H. de Barajas	46	3	0	5	6	8	0	20	0	2	0	1	1	0	
Timón	26	8	1	3	1	4	0	6	0	0	0	0	0	3	
Corralejos	4	1	0	0	1	0	0	2	0	0	0	0	0	0	
No consta Distrito	2287	761	27	266	201	172	8	581	41	46	6	12	70	96	

(*) Ver relación de profesiones en página 35.

MATRIMONIOS QUE HAN FIJADO SU RESIDENCIA EN LA COMUNIDAD DE MADRID CLASIFICADOS POR PROFESION U OCUPACION PRINCIPAL DE LA ESPOSA SEGUN LUGAR DE RESIDENCIA DEL MATRIMONIO

	TOTAL	PROFESION U OCUPACION PRINCIPAL DE LA ESPOSA (*)												No consta	
		1	2	3	4	5	6	7	8	9	10	11	12		
RESIDENCIA DEL MATRIMONIO															
TOTAL	29529	7031	65	7585	2185	2453	44	1468	36	1494	4503	58	315	2292	
MUNICIPIOS															
Ajalvir	17	5	0	5	2	0	0	2	1	0	1	0	1	0	
Alamo (El)	21	1	0	2	0	1	0	1	0	0	11	0	0	5	
Alcalá de Henares	988	137	2	209	62	73	3	56	7	47	167	0	14	211	
Alcobendas	425	84	0	115	34	38	0	27	0	16	79	1	3	28	
Alcorcón	620	87	0	140	52	58	2	20	0	35	117	0	7	102	
Aldea del Fresno	7	2	0	1	1	0	0	0	0	0	1	0	0	2	
Algete	99	17	0	38	7	8	0	7	0	5	15	0	0	2	
Alpedrete	28	6	0	4	3	1	0	1	0	1	3	0	0	9	
Ambite	1	0	0	0	0	0	0	0	0	0	1	0	0	0	
Anchuelo	4	0	0	0	0	0	0	1	0	0	1	0	0	2	
Aranjuez	223	38	0	38	22	17	1	20	0	14	64	0	3	6	
Arganda del Rey	176	28	1	44	15	9	0	29	0	5	35	0	0	10	
Arroyomolinos	6	2	0	1	0	1	1	0	0	0	1	0	0	0	
Batres	2	2	0	0	0	0	0	0	0	0	0	0	0	0	
Becerril de la Sierra	18	2	0	4	0	2	0	2	0	1	7	0	0	0	
Belmonte del Tajo	9	1	0	1	1	1	0	5	0	0	0	0	0	0	
Berrueco (El)	1	0	0	0	0	0	0	1	0	0	0	0	0	0	
Boadilla del Monte	87	31	0	25	9	3	0	2	0	5	10	0	1	1	
Boalo (El)	13	1	0	2	0	4	0	0	0	1	4	0	0	1	
Brea de Tajo	5	0	0	0	1	1	0	2	0	0	1	0	0	0	
Brunete	13	2	0	4	2	1	0	0	0	0	2	0	0	2	
Buitrago del Lozoya	10	3	1	2	0	0	0	1	0	0	2	0	0	1	
Bustarviejo	3	1	0	1	0	0	0	0	0	0	0	0	0	1	
Cabrera (La)	8	2	0	2	0	0	0	1	0	0	3	0	0	0	
Cadalso de los Vidrios	5	0	0	0	0	0	0	0	0	0	5	0	0	0	
Camarma de Esteruelas	9	1	0	2	0	0	0	1	1	3	1	0	0	0	
Campo Real	13	1	0	2	1	1	0	2	0	1	5	0	0	0	
Canencia	3	0	0	0	0	0	0	0	0	1	1	0	0	1	
Carabaña	10	2	0	2	1	1	0	0	0	2	1	0	0	1	
Casarrubuelos	3	1	0	1	0	0	0	0	0	0	1	0	0	0	
Cenicientos	7	1	0	1	0	0	0	1	0	0	4	0	0	0	
Cercedilla	37	7	0	11	5	7	0	4	0	0	1	0	0	2	
Carvera de Buitrago	1	0	0	0	0	0	0	0	0	0	0	0	0	1	
Ciempozuelos	80	14	0	15	12	12	0	3	0	0	17	0	1	6	
Cobeña	11	4	0	0	2	0	0	1	0	0	3	0	0	1	
Colmenar de Oreja	34	1	0	4	4	4	0	19	0	0	2	0	0	0	
Colmenar del Arroyo	1	0	0	0	0	0	0	0	0	0	0	0	0	1	
Colmenarejo	20	6	0	3	0	2	0	3	0	0	6	0	0	0	
Colmenar Viejo	226	54	0	60	18	26	0	17	0	12	31	1	1	6	
Collado Villalba	291	71	1	79	22	23	0	19	0	25	32	0	1	18	
Collado-Mediano	23	6	0	5	2	3	0	2	0	0	3	0	0	2	
Corpa	1	0	0	0	0	0	0	0	0	0	1	0	0	0	
Coslada	327	39	0	104	35	27	0	13	0	11	52	0	1	45	
Cubas	1	0	0	0	0	0	0	0	0	0	1	0	0	0	
Chapinería	7	0	0	2	0	0	0	0	0	1	3	0	0	1	
Chinchón	21	1	0	1	3	1	0	8	0	1	6	0	0	0	
Daganzo de Arriba	16	0	0	3	0	1	0	3	0	0	7	0	0	2	
Escorial (El)	68	25	0	14	4	4	1	3	0	3	11	0	0	3	
Estremera	7	0	0	1	0	0	0	0	0	0	3	0	0	3	
Fuenlabrada	1265	128	0	311	153	167	3	98	2	37	277	3	10	76	
Fuente el Saz de Jarama	14	2	0	5	0	3	1	0	0	1	1	0	0	1	
Fuentidueña de Tajo	11	0	0	0	1	0	0	5	0	0	4	0	0	1	
Galapagar	90	27	2	21	5	6	0	2	0	5	17	0	2	3	
Garganta de los Montes	2	0	0	1	0	0	0	0	0	0	1	0	0	0	
Getafe	642	96	0	166	72	64	1	47	0	34	137	0	6	19	
Griñón	20	2	0	6	3	1	0	3	0	0	3	0	0	2	
Guadalix de la Sierra	17	3	0	8	1	0	0	0	0	1	3	0	0	1	

MATRIMONIOS QUE HAN FIJADO SU RESIDENCIA EN LA COMUNIDAD DE MADRID CLASIFICADOS POR PROFESION U OCUPACION PRINCIPAL DE LA ESPOSA SEGUN LUGAR DE RESIDENCIA DEL MATRIMONIO

	TOTAL	PROFESION U OCUPACION PRINCIPAL DE LA ESPOSA (*)												No consta		
		1	2	3	4	5	6	7	8	9	10	11	12			
RESIDENCIA DEL MATRIMONIO																
TOTAL	29529	7031	65	7585	2185	2453	44	1468	36	1494	4503	58	315	2292		
MUNICIPIOS																
Guadarrama	58	14	0	16	2	6	0	3	0	1	15	0	0	1		
Hoyo de Manzanares	46	12	0	12	3	0	0	0	0	5	13	0	0	1		
Humanes de Madrid	75	6	0	10	8	10	0	8	0	1	24	1	0	7		
Leganés	810	123	2	202	73	94	2	57	0	25	162	1	9	60		
Loeches	11	1	0	0	3	0	0	5	0	0	2	0	0	0		
Lozoya	1	0	0	0	0	0	0	0	0	0	1	0	0	0		
Lozoyuela-Navas-Sieteiglesias	3	0	0	0	1	0	0	0	0	0	1	0	0	1		
Madrid	17251	4997	46	4640	1129	1344	22	621	2	951	2156	47	203	1093		
Majadahonda	157	58	3	38	9	10	0	4	0	12	11	0	1	11		
Manzanares el Real	26	3	0	5	2	3	0	1	0	4	6	0	0	2		
Meco	60	5	0	16	2	3	0	10	1	1	11	0	1	10		
Mejorada del Campo	94	6	0	20	10	12	0	9	0	2	28	0	2	5		
Miraflores de la Sierra	19	5	0	5	0	3	0	0	0	1	5	0	0	0		
Molar (El)	20	5	0	3	2	1	0	3	0	1	5	0	0	0		
Molinos (Los)	12	5	0	2	1	1	0	0	0	2	1	0	0	0		
Montejo de la Sierra	3	0	0	0	0	0	0	0	0	0	2	0	0	1		
Moraleja de Enmedio	12	1	0	3	2	1	0	2	0	0	3	0	0	0		
Moralarzal	15	4	0	2	1	2	0	0	0	2	3	0	1	0		
Morata de Tajuña	33	3	0	6	2	1	0	9	0	0	11	0	0	1		
Móstoles	1069	153	2	255	117	102	1	60	1	37	205	0	12	124		
Navacerrada	9	2	0	5	0	1	0	0	0	1	0	0	0	0		
Navafuente	2	0	0	0	0	0	0	0	0	0	1	0	0	1		
Navalagamella	3	0	0	1	0	1	0	0	0	1	0	0	0	0		
Navacerrada	85	2	0	3	5	3	0	1	0	2	8	0	0	61		
Navarredonda	1	0	0	0	0	0	0	0	0	0	1	0	0	0		
Navas del Rey	11	0	0	2	0	0	0	0	0	0	5	0	0	4		
Nuevo Baztán	14	3	0	4	1	2	0	0	0	0	1	0	0	3		
Olmeca de las Fuentes	1	0	0	0	0	0	0	0	0	0	0	0	0	1		
Orusco	3	0	0	0	0	1	0	0	0	1	0	0	0	1		
Paracuellos de Jarama	37	6	0	9	4	6	0	3	0	3	5	0	1	0		
Parla	471	27	0	57	26	55	2	39	0	11	107	0	5	142		
Patones	1	0	0	0	0	0	0	0	0	0	1	0	0	0		
Pedrezuela	4	1	0	1	1	0	0	0	0	0	0	0	0	1		
Pelayos de la Presa	5	0	0	3	0	2	0	0	0	0	0	0	0	0		
Perales de Tajuña	20	0	0	5	1	0	0	9	0	1	3	0	0	1		
Pezuela de las Torres	3	1	0	0	0	0	0	0	0	0	1	0	0	1		
Pinilla del Valle	1	0	0	0	0	0	0	0	0	0	0	0	1	0		
Pinto	148	8	0	43	13	15	0	13	0	4	36	0	1	15		
Pozuelo de Alarcón	333	150	0	64	11	13	0	6	1	34	28	0	4	24		
Puentes Viejas	1	0	0	0	0	0	0	0	0	0	1	0	0	0		
Quijorna	5	1	0	0	0	0	0	1	0	0	3	0	0	0		
Rascafría	5	0	0	1	0	2	0	1	0	0	1	0	0	0		
Redueña	1	0	0	0	0	0	0	0	0	0	1	0	0	0		
Ribatejada	2	0	0	0	0	0	0	1	0	1	0	0	0	0		
Rivas-Vaciamadrid	161	29	0	58	18	17	0	7	0	5	17	0	0	10		
Robledo de Chavela	13	2	0	0	1	1	0	1	0	0	8	0	0	0		
Rozas de Madrid (Las)	261	96	1	77	16	7	0	4	0	26	20	0	3	11		
Rozas de Puerto Real	1	0	0	0	0	0	0	0	0	0	0	0	0	1		
San Agustín de Guadalix	17	5	0	6	1	0	0	1	0	1	2	0	0	1		
San Fernando de Henares	310	36	0	110	30	27	0	24	0	15	46	0	1	21		
San Lorenzo del Escorial	60	16	0	15	4	5	1	5	0	4	9	0	1	0		
San Martín de la Vega	60	11	0	10	5	11	0	5	0	3	13	0	0	2		
San Martín de Valdeiglesias	25	1	0	3	2	3	0	2	0	2	10	0	0	2		
San Sebastián de los Reyes	321	62	2	87	34	19	0	20	0	10	75	0	1	11		
Santa María de la Alameda	5	1	0	0	2	0	0	0	0	0	2	0	0	0		
Santorcaz	1	0	0	0	0	0	0	0	0	0	0	0	0	1		
Santos de la Humosa (Los)	5	0	0	2	0	0	0	0	0	1	2	0	0	0		

MATRIMONIOS QUE HAN FIJADO SU RESIDENCIA EN LA COMUNIDAD DE MADRID CLASIFICADOS POR PROFESION U OCUPACION PRINCIPAL DE LA ESPOSA SEGUN LUGAR DE RESIDENCIA DEL MATRIMONIO

	TOTAL	PROFESION U OCUPACION PRINCIPAL DE LA ESPOSA (*)												No consta	
		1	2	3	4	5	6	7	8	9	10	11	12		
RESIDENCIA DEL MATRIMONIO															
TOTAL	29529	7031	65	7585	2185	2453	44	1468	36	1494	4503	58	315	2292	
MUNICIPIOS															
Sevilla la Nueva	9	0	0	3	2	1	0	1	0	0	2	0	0	0	
Soto del Real	29	6	0	13	0	0	0	2	0	2	5	0	0	1	
Talamanca de Jarama	8	2	0	5	0	0	0	0	0	0	0	0	0	1	
Tielmes	12	1	0	2	0	1	0	1	0	0	6	0	0	1	
Titulcia	3	0	0	1	0	0	0	0	0	0	1	0	0	1	
Torrejón de Ardoz	610	61	0	170	44	64	0	56	19	20	139	1	12	24	
Torrejón de la Calzada	14	2	0	1	1	2	0	2	0	0	5	0	0	1	
Torrejón de Velasco	5	0	0	1	0	0	0	0	0	1	1	0	0	2	
Torrelaguna	4	2	0	0	0	1	0	0	0	0	1	0	0	0	
Torrelodones	58	25	0	14	2	1	0	2	0	7	4	0	0	3	
Torres de la Alameda	21	2	0	1	0	1	0	2	0	1	8	0	0	6	
Tres Cantos	88	46	0	21	4	3	0	1	0	4	3	0	0	6	
Valdaracete	3	0	0	0	0	1	0	1	0	0	1	0	0	0	
Valdeavero	5	0	0	0	0	1	0	1	0	0	2	0	0	1	
Valdelaguna	3	2	0	0	0	0	0	0	0	0	1	0	0	0	
Valdemanco	1	0	0	0	1	0	0	0	0	0	0	0	0	0	
Valdemaqueda	5	2	0	0	0	0	0	0	0	0	3	0	0	0	
Valdemorillo	31	8	0	5	3	0	1	0	0	4	9	0	0	1	
Valdemoro	93	13	0	24	9	7	0	6	1	2	23	0	2	6	
Valdeolmos	9	0	1	4	1	0	0	0	0	0	1	1	0	1	
Valdepiélagos	3	0	0	0	0	1	0	0	0	0	2	0	0	0	
Valdetorres de Jarama	13	3	0	2	1	1	0	0	0	0	6	0	0	0	
Valdilecha	12	1	0	2	2	0	0	4	0	0	1	0	0	2	
Velilla de San Antonio	24	5	0	3	0	2	0	4	0	1	8	0	0	1	
Vellón (EI)	5	0	0	2	0	1	0	1	0	0	1	0	0	0	
Venturada	3	0	0	3	0	0	0	0	0	0	0	0	0	0	
Villaconejos	20	1	0	1	1	0	0	5	0	2	10	0	0	0	
Villa del Prado	15	3	0	3	0	1	0	1	0	0	5	0	0	2	
Villalbilla	17	4	0	6	1	1	0	2	0	2	0	0	1	0	
Villamanrique de Tajo	6	0	0	2	1	0	0	1	0	0	1	0	1	0	
Villamanta	8	1	0	1	1	0	0	1	0	0	1	0	0	3	
Villamantilla	1	0	0	0	0	0	0	0	0	0	0	0	0	1	
Villanueva de la Cañada	37	12	1	5	2	1	0	3	0	4	4	0	0	5	
Villanueva del Pardillo	17	3	0	2	3	1	0	1	0	1	4	0	1	1	
Villar del Olmo	3	1	0	0	0	1	0	0	0	0	1	0	0	0	
Villarejo de Salvanés	10	1	0	2	1	2	0	1	0	1	2	0	0	0	
Villaviciosa de Odón	68	17	0	18	8	2	1	2	0	2	5	2	0	11	
Villavieja de Lozoya	1	0	0	0	0	0	0	0	0	0	1	0	0	0	
Zarzalejo	7	2	0	1	0	1	1	0	0	1	1	0	0	0	

MATRIMONIOS QUE HAN FIJADO SU RESIDENCIA EN LA COMUNIDAD DE MADRID CLASIFICADOS POR PROFESION U OCUPACION PRINCIPAL DE LA ESPOSA SEGUN LUGAR DE RESIDENCIA DEL MATRIMONIO

	TOTAL	PROFESION U OCUPACION PRINCIPAL DE LA ESPOSA (*)												No consta
		1	2	3	4	5	6	7	8	9	10	11	12	
RESIDENCIA DEL MATRIMONIO														
TOTAL	29529	7031	65	7585	2185	2453	44	1468	36	1494	4503	58	315	2292
ESTRATOS DE POBLACION														
Menos de 101	2	0	0	0	0	0	0	0	0	0	1	0	0	1
De 101 a 500	64	9	0	8	3	5	0	4	0	2	21	0	1	11
De 501 a 1.000	81	8	0	16	5	8	1	6	0	5	22	0	1	9
De 1.001 a 2.000	356	49	2	79	22	21	1	46	2	13	88	1	2	30
De 2.001 a 5.000	686	128	1	138	48	49	2	66	1	40	155	0	4	54
De 5.001 a 10.000	561	129	2	113	38	51	2	58	0	26	116	1	3	22
De 10.001 a 20.000	855	175	0	222	82	67	1	38	1	27	126	2	6	108
De 20.001 a 50.000	2125	539	6	553	156	147	1	136	1	147	301	1	15	122
De 50.001 a 100.000	2154	273	2	533	173	203	2	155	19	68	452	2	22	250
De 100.001 a 200.000	5394	724	6	1283	529	558	12	338	10	215	1065	4	58	592
Más de 200.000	17251	4997	46	4640	1129	1344	22	621	2	951	2156	47	203	1093
AMBITOS GEOGRAFICOS														
Area Metropolitana	26860	6553	59	7013	1988	2251	37	1214	32	1364	3929	56	299	2065
Madrid	17251	4997	46	4640	1129	1344	22	621	2	951	2156	47	203	1093
Corona Metropolitana	9609	1556	13	2373	859	907	15	593	30	413	1773	9	96	972
Norte	1060	246	2	283	90	86	0	65	0	42	188	2	5	51
Sur	5025	622	4	1174	506	555	11	334	3	183	1041	4	50	538
Este	2551	319	2	683	203	228	3	172	26	104	462	1	31	317
Oeste	973	369	5	233	60	38	1	22	1	84	82	2	10	66
Resto Municipios	2669	478	6	572	197	202	7	254	4	130	574	2	16	227

MATRIMONIOS QUE HAN FIJADO SU RESIDENCIA EN LA COMUNIDAD DE MADRID CLASIFICADOS POR PROFESION U OCUPACION PRINCIPAL DE LA ESPOSA SEGUN LUGAR DE RESIDENCIA DEL MATRIMONIO

	TOTAL	PROFESION U OCUPACION PRINCIPAL DE LA ESPOSA (*)												No consta	
		1	2	3	4	5	6	7	8	9	10	11	12		
RESIDENCIA DEL MATRIMONIO															
TOTAL	29529	7031	65	7585	2185	2453	44	1468	36	1494	4503	58	315	2292	
AREAS Y DISTRITOS DE SALUD															
Area 1 -Sur-Este	3190	647	2	861	268	294	4	193	0	129	465	7	25	295	
Arganda	521	72	1	131	49	39	0	81	0	16	96	0	1	35	
Moratalaz	660	148	1	212	53	64	1	26	0	26	80	3	3	43	
Retiro	515	225	0	126	20	20	1	9	0	31	27	1	6	49	
Vallecas	1494	202	0	392	146	171	2	77	0	56	262	3	15	168	
Area 2 -Centro-Norte	2484	868	5	666	147	153	1	78	1	148	237	6	14	160	
Coslada	755	86	0	237	75	68	0	50	0	29	134	0	4	72	
Salamanca	853	388	3	209	31	51	0	15	0	57	52	3	7	37	
Chamartín	876	394	2	220	41	34	1	13	1	62	51	3	3	51	
Area 3 -Este	1724	211	2	406	109	143	3	129	28	75	333	1	28	256	
Alcalá Henares	1114	150	2	236	65	79	3	73	9	55	194	0	16	232	
Torrejón Ardoz	610	61	0	170	44	64	0	56	19	20	139	1	12	24	
Area 4 -Noreste	2485	628	5	756	177	187	4	100	1	124	299	4	22	178	
Ciudad Lineal	1135	353	1	330	79	71	1	42	1	66	93	2	10	86	
San Blas	606	101	1	189	38	62	0	31	0	23	108	1	3	49	
Hortaleza	744	174	3	237	60	54	3	27	0	35	98	1	9	43	
Area 5 -Norte	3213	884	11	900	239	240	3	140	1	173	443	8	20	151	
Alcobendas	1094	207	4	303	92	82	1	73	1	40	225	2	7	57	
Colmenar Viejo	401	115	0	106	24	39	0	21	0	24	54	1	1	16	
Tetuán	843	279	4	232	63	62	1	18	0	57	76	3	6	42	
Fuencarral	875	283	3	259	60	57	1	28	0	52	88	2	6	36	
Area 6 -Oeste	2259	778	8	533	133	130	4	84	1	180	267	1	22	118	
Majadahonda	910	353	5	215	52	36	0	21	1	82	80	0	10	55	
Collado Villalba	897	243	3	214	60	67	4	47	0	63	148	0	5	43	
Moncloa	452	182	0	104	21	27	0	16	0	35	39	1	7	20	
Area 7 -Centro-Oeste	2987	966	11	767	179	221	3	101	0	162	352	11	32	182	
Centro	985	322	3	220	61	80	1	37	0	63	118	7	13	60	
Chamberí	858	416	4	190	30	41	1	16	0	46	62	2	8	42	
Latina	1144	228	4	357	88	100	1	48	0	53	172	2	11	80	
Area 8 -Sur.Oeste I	1965	268	2	437	188	173	4	90	1	79	382	2	19	320	
Móstoles	1137	170	2	273	125	104	2	62	1	39	210	2	12	135	
Alcorcón	620	87	0	140	52	58	2	20	0	35	117	0	7	102	
Navalcarnero	208	11	0	24	11	11	0	8	0	5	55	0	0	83	
Area 9 -Sur.Oeste II	2075	251	2	513	226	261	5	155	2	62	439	4	19	136	
Leganés	810	123	2	202	73	94	2	57	0	25	162	1	9	60	
Fuenlabrada	1265	128	0	311	153	167	3	98	2	37	277	3	10	76	
Area 10 -Sur I	1399	147	0	289	125	149	4	114	0	51	319	1	12	188	
Parla	757	51	0	123	53	85	3	67	0	17	182	1	6	169	

MATRIMONIOS QUE HAN FIJADO SU RESIDENCIA EN LA COMUNIDAD DE MADRID CLASIFICADOS POR PROFESION U OCUPACION PRINCIPAL DE LA ESPOSA SEGUN LUGAR DE RESIDENCIA DEL MATRIMONIO

	TOTAL	PROFESION U OCUPACION PRINCIPAL DE LA ESPOSA (*)												No consta
		1	2	3	4	5	6	7	8	9	10	11	12	
RESIDENCIA DEL MATRIMONIO														
TOTAL	29529	7031	65	7585	2185	2453	44	1468	36	1494	4503	58	315	2292
AREAS Y DISTRITOS DE SALUD														
Getafe	642	96	0	166	72	64	1	47	0	34	137	0	6	19
Area 11 -Sur II	3461	702	4	963	277	349	2	196	1	151	572	9	37	198
Aranjuez	537	81	0	94	56	52	1	66	1	22	137	0	6	21
Arganzuela	614	197	1	170	38	51	0	16	0	31	63	3	7	37
Villaverde	663	94	0	204	58	76	1	42	0	32	118	2	8	28
Carabanchel	1096	236	3	340	85	102	0	36	0	48	149	2	11	84
Usera	551	94	0	155	40	68	0	36	0	18	105	2	5	28
DISTRITOS Y BARRIOS DEL MUNICIPIO DE MADRID														
TOTAL	17251	4997	46	4640	1129	1344	22	621	2	951	2156	47	203	1093
Centro	985	322	3	220	61	80	1	37	0	63	118	7	13	60
Palacio	172	69	1	39	9	9	0	5	0	10	12	0	6	12
Embajadores	307	75	0	79	20	26	0	13	0	20	48	5	2	19
Cortes	86	26	0	19	7	10	0	3	0	4	9	1	1	6
Justicia	118	47	1	17	12	6	1	4	0	10	17	1	0	2
Universidad	251	84	1	62	12	22	0	10	0	16	28	0	3	13
Sol	51	21	0	4	1	7	0	2	0	3	4	0	1	8
Arganzuela	614	197	1	170	38	51	0	16	0	31	63	3	7	37
Imperial	86	29	0	25	3	9	0	1	0	6	7	1	1	4
Acacias	127	45	0	37	9	5	0	4	0	4	13	1	2	7
Chopera	122	35	0	46	5	12	0	1	0	5	13	0	1	4
Legazpi	23	8	0	3	3	2	0	1	0	0	4	0	0	2
Delicias	108	34	0	23	8	12	0	1	0	6	13	0	2	9
Palos de Moguer	146	46	1	35	10	11	0	8	0	9	13	1	1	11
Atocha	2	0	0	1	0	0	0	0	0	1	0	0	0	0
Retiro	515	225	0	126	20	20	1	9	0	31	27	1	6	49
Pacífico	165	70	0	48	9	9	0	2	0	6	9	1	4	7
Adelfas	63	23	0	17	1	3	0	2	0	6	3	0	1	7
Estrella	62	33	0	12	3	0	1	2	0	3	2	0	0	6
Ibiza	127	57	0	25	3	4	0	2	0	10	7	0	1	18
Jerónimos	30	12	0	9	2	0	0	1	0	2	3	0	0	1
Niño Jesús	68	30	0	15	2	4	0	0	0	4	3	0	0	10
Salamanca	853	388	3	209	31	51	0	15	0	57	52	3	7	37
Recoletos	90	46	2	12	1	6	0	1	0	10	7	0	1	4
Goya	182	76	1	45	9	4	0	4	0	16	12	2	2	11
Fuente del Berro	120	46	0	43	4	12	0	3	0	1	4	1	1	5
Guindalera	251	114	0	71	8	12	0	3	0	17	16	0	1	9
Lista	115	58	0	24	4	10	0	2	0	5	7	0	0	5
Castellana	95	48	0	14	5	7	0	2	0	8	6	0	2	3
Chamartín	876	394	2	220	41	34	1	13	1	62	51	3	3	51
El Viso	71	30	0	11	4	3	0	0	0	9	7	2	0	5
Prosperidad	286	138	2	72	14	9	1	4	1	19	12	0	0	14
Ciudad Jardín	102	38	0	34	4	3	0	2	0	7	6	0	0	8
Hispanoamérica	162	73	0	36	10	6	0	3	0	13	9	1	1	10

MATRIMONIOS QUE HAN FIJADO SU RESIDENCIA EN LA COMUNIDAD DE MADRID CLASIFICADOS POR PROFESION U OCUPACION PRINCIPAL DE LA ESPOSA SEGUN LUGAR DE RESIDENCIA DEL MATRIMONIO

	TOTAL	PROFESION U OCUPACION PRINCIPAL DE LA ESPOSA (*)												No consta	
		1	2	3	4	5	6	7	8	9	10	11	12		
RESIDENCIA DEL MATRIMONIO															
TOTAL	29529	7031	65	7585	2185	2453	44	1468	36	1494	4503	58	315	2292	
DISTRITOS Y BARRIOS DEL MUNICIPIO DE MADRID															
Nueva España	140	66	0	36	5	4	0	2	0	6	11	0	1	9	
Castilla	115	49	0	31	4	9	0	2	0	8	6	0	1	5	
Tetuán	843	279	4	232	63	62	1	18	0	57	76	3	6	42	
Bellas Vistas	174	58	0	46	10	17	0	6	0	10	13	1	3	10	
Cuatro Caminos	190	81	2	49	10	5	0	1	0	14	13	1	0	14	
Castillejos	139	64	1	29	10	8	0	3	0	9	8	0	3	4	
Almenara	95	23	1	27	9	12	0	1	0	6	11	0	0	5	
Valdeacederas	120	27	0	36	14	7	0	2	0	9	19	0	0	6	
Berruete	124	26	0	44	10	13	1	5	0	9	12	1	0	3	
Chamberí	858	416	4	190	30	41	1	16	0	46	62	2	8	42	
Gaztambide	159	85	0	34	7	8	1	2	0	7	10	0	2	3	
Arapiles	158	70	2	44	3	6	0	2	0	14	10	1	2	4	
Trafalgar	164	66	0	40	11	13	0	3	0	9	11	1	1	9	
Almagro	116	67	0	18	3	4	0	1	0	3	6	0	1	13	
Rios Rosas	147	62	1	35	5	6	0	5	0	6	16	0	0	11	
Vallehermoso	114	66	1	19	1	4	0	3	0	7	9	0	2	2	
Fuencarral-El Pardo	875	283	3	259	60	57	1	28	0	52	88	2	6	36	
El Pardo	12	5	0	3	1	1	0	0	0	0	2	0	0	0	
Fuente Arreyna	13	5	0	1	0	2	0	2	0	2	0	0	0	1	
Paña Grande	205	83	2	49	18	18	0	4	0	10	14	0	2	5	
El Pilar	288	70	1	100	25	17	0	11	0	12	36	2	2	12	
La Paz	136	62	0	37	3	4	0	2	0	13	7	0	0	8	
Valverde	181	42	0	61	11	13	1	6	0	12	24	0	2	9	
Mirasierra	39	16	0	8	2	1	0	3	0	3	5	0	0	1	
El Goloso	1	0	0	0	0	1	0	0	0	0	0	0	0	0	
Moncloa-Aravaca	452	182	0	104	21	27	0	16	0	35	39	1	7	20	
Casa de Campo	55	20	0	16	1	4	0	2	0	1	8	0	0	3	
Argüelles	108	51	0	23	6	9	0	2	0	8	5	0	2	2	
Ciudad Universitaria	75	32	0	13	2	5	0	1	0	12	6	0	1	3	
Valdezarza	161	59	0	42	8	5	0	9	0	10	13	1	2	12	
Valdemarín	6	2	0	2	1	0	0	1	0	0	0	0	0	0	
El Plantío	5	3	0	1	0	0	0	0	0	1	0	0	0	0	
Aravaca	42	15	0	7	3	4	0	1	0	3	7	0	2	0	
Latina	1144	228	4	357	88	100	1	48	0	53	172	2	11	80	
Los Cármenes	68	6	0	16	12	2	0	4	0	1	22	0	0	5	
Puerta del Ángel	234	55	2	70	19	21	0	9	0	10	32	1	1	14	
Lucero	167	39	1	45	13	15	0	3	0	9	26	0	3	13	
Aluche	310	67	1	103	13	22	0	16	0	17	38	1	3	29	
Campamento	91	18	0	33	6	4	0	4	0	7	10	0	1	8	
Las Aguilas	274	43	0	90	25	36	1	12	0	9	44	0	3	11	
Carabanchel	1096	236	3	340	85	102	0	36	0	48	149	2	11	84	
Comillas	126	32	0	36	12	13	0	4	0	7	17	0	0	5	
Opafiel	159	43	0	46	16	8	0	5	0	5	26	1	3	6	
San Isidro	189	45	1	58	8	17	0	4	0	10	23	1	1	21	
Vista Alegre	203	44	0	66	18	17	0	7	0	5	23	0	2	21	

MATRIMONIOS QUE HAN FIJADO SU RESIDENCIA EN LA COMUNIDAD DE MADRID CLASIFICADOS POR PROFESION U OCUPACION PRINCIPAL DE LA ESPOSA SEGUN LUGAR DE RESIDENCIA DEL MATRIMONIO

	TOTAL	PROFESION U OCUPACION PRINCIPAL DE LA ESPOSA (*)												No consta
		1	2	3	4	5	6	7	8	9	10	11	12	
RESIDENCIA DEL MATRIMONIO														
TOTAL	29529	7031	65	7585	2185	2453	44	1468	36	1494	4503	58	315	2292
DISTRITOS Y BARRIOS DEL MUNICIPIO DE MADRID														
Puerta Bonita	154	24	1	50	11	15	0	5	0	7	22	0	0	19
Buenavista	124	21	1	37	8	18	0	5	0	6	20	0	2	6
Abrantes	141	27	0	47	12	14	0	6	0	8	18	0	3	6
Usera	551	94	0	155	40	68	0	36	0	18	105	2	5	28
Orcasitas	68	9	0	16	5	8	0	8	0	2	14	1	2	3
Orcasur	59	6	0	10	4	7	0	3	0	2	25	0	0	2
San Fermín	66	8	0	13	3	13	0	4	0	1	20	1	1	2
Almendrales	93	17	0	39	7	7	0	5	0	5	8	0	0	5
Moscardó	127	30	0	36	11	17	0	5	0	4	19	0	0	5
Zofío	57	7	0	15	4	11	0	7	0	1	6	0	1	5
Pradolongo	81	17	0	26	6	5	0	4	0	3	13	0	1	6
Puente de Vallecas	1140	146	0	280	105	132	2	61	0	45	213	2	12	142
Entrevías	154	15	0	29	8	25	0	10	0	4	46	0	1	16
San Diego	229	20	0	62	16	30	0	11	0	10	39	1	2	38
Palomeras Bajas	131	20	0	31	13	15	0	7	0	6	26	0	1	12
Palomeras Sureste	257	30	0	66	32	23	0	15	0	9	38	0	3	41
Portazgo	124	16	0	32	9	17	1	9	0	6	20	0	1	13
Numancia	245	45	0	60	27	22	1	9	0	10	44	1	4	22
Moratalaz	446	118	0	150	31	33	0	17	0	20	41	2	3	31
Pavones	46	8	0	17	6	5	0	4	0	1	3	0	0	2
Marroquina	139	53	0	49	6	6	0	3	0	5	8	0	0	9
Media Legua	76	11	0	27	5	5	0	2	0	3	16	1	1	5
Fontarrón	92	22	0	30	6	8	0	3	0	6	6	0	1	10
Vinateros	93	24	0	27	8	9	0	5	0	5	8	1	1	5
Ciudad Lineal	1135	353	1	330	79	71	1	42	1	66	93	2	10	86
Ventas	278	66	1	83	28	24	0	14	0	16	23	0	3	20
Pueblo Nuevo	263	54	0	81	17	19	0	15	0	18	31	0	4	24
Quintana	142	39	0	49	11	2	0	6	0	6	11	0	0	18
Concepción	136	48	0	41	9	10	1	0	0	6	10	1	1	9
San Pascual	120	45	0	37	9	9	0	4	0	4	6	0	2	4
San Juan Bautista	48	25	0	10	1	0	0	0	0	7	3	0	0	2
Colina	44	21	0	10	0	2	0	1	1	4	2	0	0	3
Atalaya	14	7	0	2	0	2	0	0	0	1	0	0	0	2
Costillares	90	48	0	17	4	3	0	2	0	4	7	1	0	4
Hortaleza	583	140	2	191	44	38	3	19	0	32	74	1	5	34
Palomas	6	3	0	1	0	1	0	0	0	0	1	0	0	0
Piovera	24	11	0	3	2	0	1	1	0	2	3	0	0	1
Canillas	187	41	1	66	9	10	1	8	0	12	25	0	2	12
Pinar del Rey	272	58	1	88	20	22	0	10	0	13	37	1	3	19
Apostol Santiago	53	11	0	23	7	3	1	0	0	3	4	0	0	1
Valdefuentes	41	16	0	10	6	2	0	0	0	2	4	0	0	1
Villaverde	663	94	0	204	58	76	1	42	0	32	118	2	8	28
San Andrés	195	17	0	54	17	23	1	12	0	11	52	1	1	6
San Cristóbal	104	10	0	32	9	17	0	8	0	4	19	0	0	5
Butarque	35	5	0	8	2	3	0	2	0	1	6	0	2	6

MATRIMONIOS QUE HAN FIJADO SU RESIDENCIA EN LA COMUNIDAD DE MADRID CLASIFICADOS POR PROFESION U OCUPACION PRINCIPAL DE LA ESPOSA SEGUN LUGAR DE RESIDENCIA DEL MATRIMONIO

	TOTAL	PROFESION U OCUPACION PRINCIPAL DE LA ESPOSA (*)												No consta
		1	2	3	4	5	6	7	8	9	10	11	12	
RESIDENCIA DEL MATRIMONIO														
TOTAL	29529	7031	65	7585	2185	2453	44	1468	36	1494	4503	58	315	2292
DISTRITOS Y BARRIOS DEL MUNICIPIO DE MADRID														
Los Rosales	152	26	0	47	13	21	0	11	0	6	20	0	3	5
Los Angeles	177	36	0	63	17	12	0	9	0	10	21	1	2	6
Villa de Vallecas	354	56	0	112	41	39	0	16	0	11	49	1	3	26
Casco H. de Vallecas	186	18	0	54	28	28	0	14	0	4	28	0	2	10
Santa Eugenia	168	38	0	58	13	11	0	2	0	7	21	1	1	16
Vicálvaro	214	30	1	62	22	31	1	9	0	6	39	1	0	12
Casco H. de Vicálvaro	114	18	0	27	11	19	1	6	0	2	24	1	0	5
Ambroz	100	12	1	35	11	12	0	3	0	4	15	0	0	7
San Blas	606	101	1	189	38	62	0	31	0	23	108	1	3	49
Simancas	114	21	0	29	12	14	0	5	0	2	19	1	1	10
Hellín	44	6	0	17	3	3	0	3	0	0	9	0	0	3
Amposta	54	6	0	19	3	8	0	3	0	2	7	0	0	6
Arcos	128	7	0	33	6	18	0	8	0	4	41	0	0	11
Rosas	15	5	0	8	0	1	0	0	0	0	0	0	0	1
Rejas	31	12	1	13	0	1	0	1	0	0	3	0	0	0
Canillejas	187	33	0	60	12	13	0	11	0	13	29	0	2	14
El Salvador	33	11	0	10	2	4	0	0	0	2	0	0	0	4
Barajas	161	34	1	46	16	16	0	8	0	3	24	0	4	9
Alameda de Osuna	73	21	1	19	5	7	0	2	0	1	8	0	3	6
Aeropuerto	12	3	0	2	2	2	0	1	0	0	2	0	0	0
Casco H. de Barajas	46	6	0	17	5	4	0	3	0	1	9	0	1	0
Timón	26	4	0	7	3	2	0	2	0	1	4	0	0	3
Corralejos	4	0	0	1	1	1	0	0	0	0	1	0	0	0
No consta Distrito	2287	681	13	494	117	153	7	88	0	160	395	4	65	110

(*) Ver relación de profesiones en página 35.

MATRIMONIOS QUE HAN FIJADO SU RESIDENCIA EN LA COMUNIDAD DE MADRID CLASIFICADOS POR EDAD DE LA ESPOSA SEGUN EL ESTADO CIVIL DE CADA CONTRAYENTE Y EDAD DEL ESPOSO

	TOTAL	GRUPOS DE EDAD DE LA ESPOSA											
		Menos de 15	15 - 19	20 - 24	25 - 29	30 - 34	35 - 39	40 - 44	45 - 49	50 - 54	55 - 59	60 - 64	65 y más
EDAD DEL ESPOSO													
A) TODOS LOS ESPOSOS/TODAS LAS ESPOSAS													
TOTAL	29529	4	1173	9379	13182	3571	1083	496	243	139	83	82	94
Menos de 15	2	1	1	0	0	0	0	0	0	0	0	0	0
De 15 a 19	293	2	198	75	15	3	0	0	0	0	0	0	0
De 20 a 24	5319	1	709	3527	950	112	17	2	0	0	0	0	1
De 25 a 29	14464	0	220	4843	8407	865	103	18	3	1	3	0	1
De 30 a 34	5799	0	38	780	3067	1591	260	50	7	4	1	0	1
De 35 a 39	1626	0	2	116	513	612	281	83	16	2	0	1	0
De 40 a 44	781	0	3	24	154	237	200	109	40	7	4	3	0
De 45 a 49	473	0	2	10	45	103	127	99	66	11	4	5	1
De 50 a 54	263	0	0	1	21	28	51	58	49	32	12	6	5
De 55 a 59	178	0	0	1	6	14	23	40	30	34	22	5	3
De 60 a 64	127	0	0	1	2	3	13	21	18	24	16	23	6
De 65 y más	204	0	0	1	2	3	8	16	14	24	21	39	76
B) ESPOSOS SOLTEROS/ESPOSAS SOLTERAS													
TOTAL	26820	4	1168	9247	12601	2887	599	165	70	30	18	16	15
Menos de 15	2	1	1	0	0	0	0	0	0	0	0	0	0
De 15 a 19	292	2	198	75	15	2	0	0	0	0	0	0	0
De 20 a 24	5269	1	709	3524	930	98	7	0	0	0	0	0	0
De 25 a 29	14228	0	220	4818	8303	783	85	12	3	1	3	0	0
De 30 a 34	5296	0	36	727	2881	1423	192	29	4	3	1	0	0
De 35 a 39	1120	0	1	88	374	439	169	39	9	1	0	0	0
De 40 a 44	353	0	2	11	74	112	92	41	15	3	1	2	0
De 45 a 49	142	0	1	3	14	26	44	24	23	3	2	2	0
De 50 a 54	53	0	0	0	8	4	9	11	7	5	1	5	3
De 55 a 59	25	0	0	0	2	0	1	4	5	6	5	1	1
De 60 a 64	13	0	0	0	0	0	0	3	1	4	1	1	3
De 65 y más	27	0	0	1	0	0	0	2	3	4	4	5	8
C) TODOS LOS ESPOSOS/ESPOSAS SOLTERAS													
TOTAL	28343	4	1173	9369	13015	3245	828	318	164	85	45	50	47
Menos de 15	2	1	1	0	0	0	0	0	0	0	0	0	0
De 15 a 19	292	2	198	75	15	2	0	0	0	0	0	0	0
De 20 a 24	5273	1	709	3526	931	98	7	1	0	0	0	0	0
De 25 a 29	14293	0	220	4838	8344	786	86	12	3	1	3	0	0
De 30 a 34	5562	0	38	776	3017	1483	205	35	4	3	1	0	0
De 35 a 39	1448	0	2	116	500	551	219	50	9	1	0	0	0
De 40 a 44	630	0	3	24	139	206	153	69	28	5	1	2	0
De 45 a 49	336	0	2	10	40	81	90	57	46	4	3	3	0
De 50 a 54	177	0	0	1	20	24	37	35	29	19	4	5	3
De 55 a 59	119	0	0	1	5	9	16	29	18	23	11	4	3
De 60 a 64	93	0	0	1	2	3	10	18	15	15	11	14	4
De 65 y más	118	0	0	1	2	2	5	12	12	14	11	22	37
D) ESPOSOS SOLTEROS/TODAS LAS ESPOSAS													
TOTAL	27467	4	1168	9257	12739	3112	734	231	100	40	27	24	31
Menos de 15	2	1	1	0	0	0	0	0	0	0	0	0	0
De 15 a 19	293	2	198	75	15	3	0	0	0	0	0	0	0
De 20 a 24	5314	1	709	3525	949	112	16	1	0	0	0	0	1
De 25 a 29	14390	0	220	4823	8364	857	101	17	3	1	3	0	1
De 30 a 34	5491	0	36	731	2920	1509	239	43	7	4	1	0	1
De 35 a 39	1231	0	1	88	382	477	207	59	15	1	0	1	0
De 40 a 44	409	0	2	11	83	121	108	54	21	4	2	3	0
De 45 a 49	166	0	1	3	15	28	52	29	28	3	3	3	1
De 50 a 54	79	0	0	0	9	5	9	15	13	12	6	5	5
De 55 a 59	33	0	0	0	2	0	1	6	9	7	6	1	1
De 60 a 64	17	0	0	0	0	0	0	4	1	4	2	2	4
De 65 y más	42	0	0	1	0	0	1	3	3	4	4	9	17

MATRIMONIOS QUE HAN FIJADO SU RESIDENCIA EN LA COMUNIDAD DE MADRID CLASIFICADOS POR EDAD DE LA ESPOSA SEGUN EL ESTADO CIVIL DE CADA CONTRAYENTE Y EDAD DEL ESPOSO

	TOTAL	GRUPOS DE EDAD DE LA ESPOSA										
		Menos de 15	15 - 19	20 - 24	25 - 29	30 - 34	35 - 39	40 - 44	45 - 49	50 - 54	55 - 59	60 - 64

EDAD DEL ESPOSO

A) TODOS LOS ESPOSOS/TODAS LAS ESPOSAS

TOTAL	17251	2	519	4418	8136	2556	799	345	173	92	63	69	79
Menos de 15	2	1	1	0	0	0	0	0	0	0	0	0	0
De 15 a 19	156	1	105	38	10	2	0	0	0	0	0	0	0
De 20 a 24	2435	0	288	1565	502	69	10	1	0	0	0	0	0
De 25 a 29	8198	0	100	2292	5110	595	81	13	2	1	3	0	1
De 30 a 34	3883	0	20	443	2010	1175	191	34	6	2	1	0	1
De 35 a 39	1161	0	2	59	344	454	223	66	13	0	0	0	0
De 40 a 44	526	0	2	14	105	158	137	73	27	4	4	2	0
De 45 a 49	324	0	1	5	32	73	89	62	45	7	4	5	1
De 50 a 54	179	0	0	0	16	18	32	39	34	21	9	5	5
De 55 a 59	129	0	0	1	5	9	19	29	24	21	15	4	2
De 60 a 64	97	0	0	1	1	2	10	18	12	16	11	21	5
De 65 y más	161	0	0	0	1	1	7	10	10	20	16	32	64

B) ESPOSOS SOLTEROS/ESPOSAS SOLTERAS

TOTAL	15463	2	518	4342	7798	2090	468	130	51	19	15	15	15
Menos de 15	2	1	1	0	0	0	0	0	0	0	0	0	0
De 15 a 19	155	1	105	38	10	1	0	0	0	0	0	0	0
De 20 a 24	2411	0	288	1563	491	64	5	0	0	0	0	0	0
De 25 a 29	8064	0	100	2279	5058	543	69	9	2	1	3	0	0
De 30 a 34	3565	0	20	409	1907	1057	143	23	4	1	1	0	0
De 35 a 39	812	0	1	46	255	327	143	32	8	0	0	0	0
De 40 a 44	252	0	2	5	56	79	65	32	8	2	1	2	0
De 45 a 49	104	0	1	2	11	16	34	19	15	2	2	2	0
De 50 a 54	44	0	0	0	8	3	8	8	6	3	1	4	3
De 55 a 59	19	0	0	0	2	0	1	3	4	3	4	1	1
De 60 a 64	10	0	0	0	0	0	0	2	1	3	0	1	3
De 65 y más	25	0	0	0	0	0	0	2	3	4	3	5	8

C) TODOS LOS ESPOSOS/ESPOSAS SOLTERAS

TOTAL	16495	2	519	4410	8044	2353	626	243	121	56	35	46	40
Menos de 15	2	1	1	0	0	0	0	0	0	0	0	0	0
De 15 a 19	155	1	105	38	10	1	0	0	0	0	0	0	0
De 20 a 24	2414	0	288	1564	492	64	5	1	0	0	0	0	0
De 25 a 29	8094	0	100	2288	5076	545	70	9	2	1	3	0	0
De 30 a 34	3728	0	20	440	1980	1105	152	25	4	1	1	0	0
De 35 a 39	1039	0	2	59	339	414	177	40	8	0	0	0	0
De 40 a 44	433	0	2	14	96	142	104	51	17	4	1	2	0
De 45 a 49	241	0	1	5	28	56	67	44	31	3	3	3	0
De 50 a 54	133	0	0	0	16	17	26	26	25	12	4	4	3
De 55 a 59	87	0	0	1	5	6	12	22	15	14	7	3	2
De 60 a 64	74	0	0	1	1	2	9	16	11	10	7	13	4
De 65 y más	95	0	0	0	1	1	4	9	8	11	9	21	31

D) ESPOSOS SOLTEROS/TODAS LAS ESPOSAS

TOTAL	15886	2	518	4350	7875	2236	565	175	72	25	21	19	28
Menos de 15	2	1	1	0	0	0	0	0	0	0	0	0	0
De 15 a 19	156	1	105	38	10	2	0	0	0	0	0	0	0
De 20 a 24	2432	0	288	1564	501	69	10	0	0	0	0	0	0
De 25 a 29	8165	0	100	2283	5091	592	80	12	2	1	3	0	1
De 30 a 34	3699	0	20	412	1932	1117	177	31	6	2	1	0	1
De 35 a 39	891	0	1	46	259	353	171	49	12	0	0	0	0
De 40 a 44	289	0	2	5	61	83	79	40	13	2	2	2	0
De 45 a 49	119	0	1	2	11	17	38	22	19	2	3	3	1
De 50 a 54	61	0	0	0	8	3	8	12	9	8	4	4	5
De 55 a 59	23	0	0	0	2	0	1	4	7	3	4	1	1
De 60 a 64	13	0	0	0	0	0	0	3	1	3	1	2	3
De 65 y más	36	0	0	0	0	0	1	2	3	4	3	7	16

MATRIMONIOS QUE HAN FIJADO SU RESIDENCIA EN LA COMUNIDAD DE MADRID CLASIFICADOS POR EDAD DE LA ESPOSA SEGUN EL ESTADO CIVIL DE CADA CONTRAYENTE Y EDAD DEL ESPOSO

	TOTAL	GRUPOS DE EDAD DE LA ESPOSA											
		Menos de 15	15 - 19	20 - 24	25 - 29	30 - 34	35 - 39	40 - 44	45 - 49	50 - 54	55 - 59	60 - 64	65 y más

EDAD DEL ESPOSO

A) TODOS LOS ESPOSOS/TODAS LAS ESPOSAS

TOTAL	9609	2	502	3917	3932	779	222	125	56	36	17	8	13
De 15 a 19	113	1	76	30	5	1	0	0	0	0	0	0	0
De 20 a 24	2308	1	327	1572	371	31	5	0	0	0	0	0	1
De 25 a 29	4904	0	86	2003	2582	212	16	4	1	0	0	0	0
De 30 a 34	1452	0	11	261	797	316	51	13	1	2	0	0	0
De 35 a 39	366	0	0	40	130	128	49	13	3	2	0	1	0
De 40 a 44	190	0	1	6	31	54	51	30	13	3	0	1	0
De 45 a 49	121	0	1	3	11	26	30	30	16	4	0	0	0
De 50 a 54	63	0	0	1	4	7	14	17	11	6	3	0	0
De 55 a 59	39	0	0	0	0	2	3	11	5	10	7	0	1
De 60 a 64	20	0	0	0	1	1	2	2	4	5	3	1	1
De 65 y más	33	0	0	1	0	1	1	5	2	4	4	5	10

B) ESPOSOS SOLTEROS/ESPOSAS SOLTERAS

TOTAL	8896	2	498	3874	3754	610	101	28	18	8	3	0	0
De 15 a 19	113	1	76	30	5	1	0	0	0	0	0	0	0
De 20 a 24	2287	1	327	1571	363	23	2	0	0	0	0	0	0
De 25 a 29	4820	0	86	1994	2541	186	10	2	1	0	0	0	0
De 30 a 34	1310	0	9	244	734	279	37	5	0	2	0	0	0
De 35 a 39	245	0	0	30	94	91	22	6	1	1	0	0	0
De 40 a 44	74	0	0	3	14	21	21	7	7	1	0	0	0
De 45 a 49	32	0	0	1	3	8	8	4	7	1	0	0	0
De 50 a 54	5	0	0	0	0	1	1	2	1	0	0	0	0
De 55 a 59	6	0	0	0	0	0	0	1	1	3	1	0	0
De 60 a 64	2	0	0	0	0	0	0	1	0	0	1	0	0
De 65 y más	2	0	0	1	0	0	0	0	0	0	1	0	0

C) TODOS LOS ESPOSOS/ESPOSAS SOLTERAS

TOTAL	9270	2	502	3915	3875	681	162	61	36	19	8	2	7
De 15 a 19	113	1	76	30	5	1	0	0	0	0	0	0	0
De 20 a 24	2288	1	327	1572	363	23	2	0	0	0	0	0	0
De 25 a 29	4846	0	86	2002	2558	187	10	2	1	0	0	0	0
De 30 a 34	1387	0	11	260	779	288	40	7	0	2	0	0	0
De 35 a 39	323	0	0	40	127	110	36	8	1	1	0	0	0
De 40 a 44	145	0	1	6	29	42	40	15	11	1	0	0	0
De 45 a 49	80	0	1	3	10	22	21	10	12	1	0	0	0
De 50 a 54	30	0	0	1	3	5	8	8	3	2	0	0	0
De 55 a 59	26	0	0	0	0	2	3	7	3	6	4	0	1
De 60 a 64	13	0	0	0	1	1	1	1	3	3	2	1	0
De 65 y más	19	0	0	1	0	0	1	3	2	3	2	1	6

D) ESPOSOS SOLTEROS/TODAS LAS ESPOSAS

TOTAL	9072	2	498	3876	3801	673	127	46	25	12	6	3	3
De 15 a 19	113	1	76	30	5	1	0	0	0	0	0	0	0
De 20 a 24	2306	1	327	1571	371	31	4	0	0	0	0	0	1
De 25 a 29	4872	0	86	1995	2564	207	15	4	1	0	0	0	0
De 30 a 34	1359	0	9	245	746	298	47	11	1	2	0	0	0
De 35 a 39	268	0	0	30	95	101	29	8	3	1	0	1	0
De 40 a 44	87	0	0	3	15	25	22	11	8	2	0	1	0
De 45 a 49	37	0	0	1	4	9	9	6	7	1	0	0	0
De 50 a 54	12	0	0	0	1	1	1	2	3	2	2	0	0
De 55 a 59	10	0	0	0	0	0	0	2	2	4	2	0	0
De 60 a 64	3	0	0	0	0	0	0	1	0	0	1	0	1
De 65 y más	5	0	0	1	0	0	0	1	0	0	1	1	1

MATRIMONIOS QUE HAN FIJADO SU RESIDENCIA EN LA COMUNIDAD DE MADRID CLASIFICADOS POR EDAD DE LA ESPOSA SEGUN EL ESTADO CIVIL DE CADA CONTRAYENTE Y EDAD DEL ESPOSO

	TOTAL	GRUPOS DE EDAD DE LA ESPOSA											
		Menos de 15	15 - 19	20 - 24	25 - 29	30 - 34	35 - 39	40 - 44	45 - 49	50 - 54	55 - 59	60 - 64	65 y más

EDAD DEL ESPOSO

A) TODOS LOS ESPOSOS/TODAS LAS ESPOSAS

	TOTAL	Menos de 15	15 - 19	20 - 24	25 - 29	30 - 34	35 - 39	40 - 44	45 - 49	50 - 54	55 - 59	60 - 64	65 y más
TOTAL	2669	0	152	1044	1114	236	62	26	14	11	3	5	2
De 15 a 19	24	0	17	7	0	0	0	0	0	0	0	0	0
De 20 a 24	576	0	94	390	77	12	2	1	0	0	0	0	0
De 25 a 29	1362	0	34	548	715	58	6	1	0	0	0	0	0
De 30 a 34	464	0	7	76	260	100	18	3	0	0	0	0	0
De 35 a 39	99	0	0	17	39	30	9	4	0	0	0	0	0
De 40 a 44	65	0	0	4	18	25	12	6	0	0	0	0	0
De 45 a 49	28	0	0	2	2	4	8	7	5	0	0	0	0
De 50 a 54	21	0	0	0	1	3	5	2	4	5	0	1	0
De 55 a 59	10	0	0	0	1	3	1	0	1	3	0	1	0
De 60 a 64	10	0	0	0	0	0	1	1	2	3	2	1	0
De 65 y más	10	0	0	0	1	1	0	1	2	0	1	2	2

B) ESPOSOS SOLTEROS/ESPOSAS SOLTERAS

	TOTAL	Menos de 15	15 - 19	20 - 24	25 - 29	30 - 34	35 - 39	40 - 44	45 - 49	50 - 54	55 - 59	60 - 64	65 y más
TOTAL	2461	0	152	1031	1049	187	30	7	1	3	0	1	0
De 15 a 19	24	0	17	7	0	0	0	0	0	0	0	0	0
De 20 a 24	571	0	94	390	76	11	0	0	0	0	0	0	0
De 25 a 29	1344	0	34	545	704	54	6	1	0	0	0	0	0
De 30 a 34	421	0	7	74	240	87	12	1	0	0	0	0	0
De 35 a 39	63	0	0	12	25	21	4	1	0	0	0	0	0
De 40 a 44	27	0	0	3	4	12	6	2	0	0	0	0	0
De 45 a 49	6	0	0	0	0	2	2	1	1	0	0	0	0
De 50 a 54	4	0	0	0	0	0	0	1	0	2	0	1	0
De 60 a 64	1	0	0	0	0	0	0	0	0	1	0	0	0

C) TODOS LOS ESPOSOS/ESPOSAS SOLTERAS

	TOTAL	Menos de 15	15 - 19	20 - 24	25 - 29	30 - 34	35 - 39	40 - 44	45 - 49	50 - 54	55 - 59	60 - 64	65 y más
TOTAL	2578	0	152	1044	1096	211	40	14	7	10	2	2	0
De 15 a 19	24	0	17	7	0	0	0	0	0	0	0	0	0
De 20 a 24	571	0	94	390	76	11	0	0	0	0	0	0	0
De 25 a 29	1353	0	34	548	710	54	6	1	0	0	0	0	0
De 30 a 34	447	0	7	76	258	90	13	3	0	0	0	0	0
De 35 a 39	86	0	0	17	34	27	6	2	0	0	0	0	0
De 40 a 44	52	0	0	4	14	22	9	3	0	0	0	0	0
De 45 a 49	15	0	0	2	2	3	2	3	3	0	0	0	0
De 50 a 54	14	0	0	0	1	2	3	1	1	5	0	1	0
De 55 a 59	6	0	0	0	0	1	1	0	0	3	0	1	0
De 60 a 64	6	0	0	0	0	0	0	1	1	2	2	0	0
De 65 y más	4	0	0	0	1	1	0	0	2	0	0	0	0

D) ESPOSOS SOLTEROS/TODAS LAS ESPOSAS

	TOTAL	Menos de 15	15 - 19	20 - 24	25 - 29	30 - 34	35 - 39	40 - 44	45 - 49	50 - 54	55 - 59	60 - 64	65 y más
TOTAL	2509	0	152	1031	1063	203	42	10	3	3	0	2	0
De 15 a 19	24	0	17	7	0	0	0	0	0	0	0	0	0
De 20 a 24	576	0	94	390	77	12	2	1	0	0	0	0	0
De 25 a 29	1353	0	34	545	709	58	6	1	0	0	0	0	0
De 30 a 34	433	0	7	74	242	94	15	1	0	0	0	0	0
De 35 a 39	72	0	0	12	28	23	7	2	0	0	0	0	0
De 40 a 44	33	0	0	3	7	13	7	3	0	0	0	0	0
De 45 a 49	10	0	0	0	0	2	5	1	2	0	0	0	0
De 50 a 54	6	0	0	0	0	1	0	1	1	2	0	1	0
De 60 a 64	1	0	0	0	0	0	0	0	0	1	0	0	0
De 65 y más	1	0	0	0	0	0	0	0	0	0	0	1	0

MATRIMONIOS QUE HAN FIJADO SU RESIDENCIA EN LA COMUNIDAD DE MADRID CLASIFICADOS POR PROFESION U OCUPACION PRINCIPAL DE LA ESPOSA SEGUN PROFESION U OCUPACION PRINCIPAL DEL ESPOSO Y EDAD DE LOS CONTRAYENTES

	TOTAL	PROFESION U OCUPACION PRINCIPAL DE LA ESPOSA (*)												No consta
		1	2	3	4	5	6	7	8	9	10	11	12	
PROFESION U OCUPACION PRINCIPAL DEL ESPOSO														
A) TODAS LAS EDADES														
TOTAL	29529	7031	65	7585	2185	2453	44	1468	36	1494	4503	58	315	2292
1. Profesionales, técnicos/similares	7392	4124	24	1731	236	258	8	157	2	478	277	0	23	74
2. Directivos y gerentes	288	90	8	83	17	14	0	13	0	22	31	0	2	8
3. Personal administrativo	4134	792	6	1918	296	261	8	170	1	183	415	3	32	49
4. Comerciantes y vendedores	3215	484	7	930	525	302	7	167	0	187	547	2	9	48
5. Personal de los servicios	2571	305	8	602	282	523	3	156	0	108	527	0	24	33
6. Agricultores, ganaderos	173	19	0	28	15	15	6	13	0	11	62	1	1	2
7. Trabajadores de producción	8195	919	10	1986	757	999	11	742	2	313	2270	3	42	141
8. Profesionales Fuerzas Armadas	515	110	1	145	22	23	0	20	30	47	88	0	12	17
9. Estudiantes	370	90	1	80	18	19	0	10	0	121	23	0	1	7
10. Labores de su hogar	16	1	0	0	0	1	0	4	0	1	8	0	1	0
11. Jubilados, rentistas, pensionistas	194	13	0	14	3	12	0	3	0	0	95	49	2	3
12. Personas no clasific. actividad.	351	31	0	22	3	8	0	3	1	11	109	0	163	0
13. No consta	2115	53	0	46	11	18	1	10	0	12	51	0	3	1910
B) MATRIMONIOS EN QUE EL ESPOSO TIENE MENOS DE 25 AÑOS DE EDAD														
TOTAL	5614	503	3	1166	545	589	9	372	23	412	1348	0	63	581
1. Profesionales, técnicos/similares	365	135	0	98	19	18	0	10	0	54	22	0	3	6
2. Directivos y gerentes	21	3	0	6	1	1	0	3	0	2	5	0	0	0
3. Personal administrativo	556	64	1	216	49	48	0	32	1	46	83	0	8	8
4. Comerciantes y vendedores	705	51	2	152	134	58	0	55	0	48	192	0	0	13
5. Personal de los servicios	667	49	0	145	67	142	1	37	0	43	165	0	5	13
6. Agricultores, ganaderos	50	3	0	5	5	5	5	6	0	1	20	0	0	0
7. Trabajadores de producción	2350	151	0	468	252	291	3	219	0	132	769	0	11	54
8. Profesionales Fuerzas Armadas	146	10	0	34	6	8	0	8	22	13	36	0	2	7
9. Estudiantes	156	25	0	30	6	10	0	2	0	67	14	0	0	2
10. Labores de su hogar	3	0	0	0	0	0	0	0	0	1	2	0	0	0
12. Personas no clasific. actividad.	71	3	0	4	1	1	0	0	0	2	27	0	33	0
13. No consta	524	9	0	8	5	7	0	0	0	3	13	0	1	478
C) MATRIMONIOS EN QUE LA ESPOSA TIENE MENOS DE 25 AÑOS DE EDAD														
TOTAL	10556	1121	10	2375	1018	1086	18	664	25	927	2172	0	105	1035
1. Profesionales, técnicos/similares	1248	437	4	323	67	61	1	29	0	235	67	0	6	18
2. Directivos y gerentes	59	7	0	17	4	3	0	5	0	11	11	0	1	0
3. Personal administrativo	1185	139	1	474	99	111	2	68	1	111	151	0	10	18
4. Comerciantes y vendedores	1333	92	1	333	253	137	3	83	0	122	287	0	2	20
5. Personal de los servicios	1115	82	0	223	134	249	2	63	0	77	259	0	5	21
6. Agricultores, ganaderos	82	7	0	8	5	6	3	9	0	8	34	0	1	1
7. Trabajadores de producción	4046	291	4	684	427	488	6	387	2	228	1223	0	17	89
8. Profesionales Fuerzas Armadas	231	29	0	56	12	9	0	11	21	31	51	0	5	6
9. Estudiantes	169	17	0	29	8	6	0	2	0	90	14	0	0	3
10. Labores de su hogar	4	0	0	0	0	0	0	0	0	1	3	0	0	0
11. Jubilados, rentistas, pensionistas	2	0	0	0	0	1	0	0	0	0	1	0	0	0
12. Personas no clasific. actividad.	134	7	0	8	1	2	0	2	1	7	49	0	57	0
13. No consta	948	13	0	20	8	13	1	5	0	6	22	0	1	859
D) MATRIMONIOS QUE AMBOS CONTRAYENTES TIENEN MENOS DE 25 AÑOS DE EDAD														
TOTAL	4514	302	2	875	451	474	6	324	21	378	1158	0	45	478
1. Profesionales, técnicos/similares	236	65	0	69	12	13	0	7	0	46	18	0	3	3
2. Directivos y gerentes	17	1	0	5	1	1	0	3	0	2	4	0	0	0
3. Personal administrativo	422	42	1	156	37	38	0	26	1	42	65	0	6	8
4. Comerciantes y vendedores	562	28	1	114	105	44	0	47	0	43	171	0	0	9
5. Personal de los servicios	526	36	0	98	59	113	1	28	0	40	139	0	1	11
6. Agricultores, ganaderos	40	3	0	3	3	5	2	6	0	1	17	0	0	0
7. Trabajadores de producción	1989	104	0	374	221	244	3	198	0	123	665	0	6	51
8. Profesionales Fuerzas Armadas	119	7	0	25	5	4	0	8	20	12	32	0	2	4
9. Estudiantes	114	10	0	20	4	4	0	1	0	63	11	0	0	1
10. Labores de su hogar	2	0	0	0	0	0	0	0	0	1	1	0	0	0
12. Personas no clasific. actividad.	59	2	0	3	1	1	0	0	0	2	24	0	26	0
13. No consta	428	4	0	8	3	7	0	0	0	3	11	0	1	391

MATRIMONIOS QUE HAN FIJADO SU RESIDENCIA EN LA COMUNIDAD DE MADRID CLASIFICADOS POR PROFESION U OCUPACION PRINCIPAL DE LA ESPOSA SEGUN PROFESION U OCUPACION PRINCIPAL DEL ESPOSO Y EDAD DE LOS CONTRAYENTES

	TOTAL	PROFESION U OCUPACION PRINCIPAL DE LA ESPOSA (*)												No consta
		1	2	3	4	5	6	7	8	9	10	11	12	

PROFESION U OCUPACION PRINCIPAL DEL ESPOSO

A) TODAS LAS EDADES

TOTAL	17251	4997	46	4640	1129	1344	22	621	2	951	2156	47	203	1093
1. Profesionales, técnicos/similares	5465	3178	19	1244	167	175	7	96	0	348	164	0	16	51
2. Directivos y gerentes	162	61	4	46	10	8	0	5	0	13	13	0	1	1
3. Personal administrativo	2571	555	6	1222	165	158	4	88	0	118	213	3	19	20
4. Comerciantes y vendedores	1845	320	5	554	268	187	4	76	0	110	295	2	5	19
5. Personal de los servicios	1479	191	5	370	154	303	2	70	0	75	286	0	14	9
6. Agricultores, ganaderos	66	8	0	11	6	7	2	4	0	4	23	0	1	0
7. Trabajadores de producción	3736	495	6	1004	326	461	3	261	0	152	960	2	23	43
8. Profesionales Fuerzas Armadas	231	67	0	81	11	9	0	5	1	23	25	0	5	4
9. Estudiantes	261	60	1	57	16	15	0	7	0	90	11	0	1	3
10. Labores de su hogar	8	1	0	0	0	0	0	2	0	0	4	0	1	0
11. Jubilados, rentistas, pensionistas	140	9	0	12	0	7	0	2	0	0	68	40	1	1
12. Personas no clasific. actividad.	242	23	0	16	2	3	0	2	1	10	72	0	113	0
13. No consta	1045	29	0	23	4	11	0	3	0	8	22	0	3	942

B) MATRIMONIOS EN QUE EL ESPOSO TIENE MENOS DE 25 AÑOS DE EDAD

TOTAL	2593	300	2	574	246	278	2	129	0	231	584	0	32	215
1. Profesionales, técnicos/similares	226	93	0	60	9	9	0	6	0	35	8	0	3	3
2. Directivos y gerentes	10	3	0	4	0	0	0	1	0	0	2	0	0	0
3. Personal administrativo	298	38	1	123	28	27	0	11	0	26	36	0	3	5
4. Comerciantes y vendedores	378	32	1	74	71	35	0	21	0	20	120	0	0	4
5. Personal de los servicios	351	26	0	78	38	75	0	18	0	30	82	0	1	3
6. Agricultores, ganaderos	16	0	0	1	2	1	2	1	0	0	9	0	0	0
7. Trabajadores de producción	924	82	0	193	87	117	0	68	0	58	295	0	6	18
8. Profesionales Fuerzas Armadas	47	7	0	16	3	3	0	1	0	6	9	0	1	1
9. Estudiantes	106	13	0	18	5	7	0	2	0	52	7	0	0	2
12. Personas no clasific. actividad.	39	3	0	3	1	0	0	0	0	2	13	0	17	0
13. No consta	198	3	0	4	2	4	0	0	0	2	3	0	1	179

C) MATRIMONIOS EN QUE LA ESPOSA TIENE MENOS DE 25 AÑOS DE EDAD

TOTAL	4939	652	7	1172	457	519	4	214	1	552	915	0	57	389
1. Profesionales, técnicos/similares	793	293	4	204	42	34	1	16	0	160	25	0	5	9
2. Directivos y gerentes	24	4	0	7	1	1	0	1	0	5	4	0	1	0
3. Personal administrativo	618	78	1	251	51	57	0	31	0	67	69	0	4	9
4. Comerciantes y vendedores	655	52	0	151	118	77	1	28	0	66	153	0	1	8
5. Personal de los servicios	587	44	0	114	71	135	1	25	0	56	136	0	2	3
6. Agricultores, ganaderos	32	2	0	4	2	1	1	1	0	4	16	0	1	0
7. Trabajadores de producción	1580	140	2	383	159	200	0	106	0	99	455	0	9	27
8. Profesionales Fuerzas Armadas	82	15	0	26	4	3	0	1	0	15	15	0	2	1
9. Estudiantes	117	11	0	18	6	3	0	2	0	70	6	0	0	1
10. Labores de su hogar	1	0	0	0	0	0	0	0	0	0	1	0	0	0
11. Jubilados, rentistas, pensionistas	1	0	0	0	0	0	0	0	0	0	1	0	0	0
12. Personas no clasific. actividad.	78	7	0	5	1	0	0	1	1	6	26	0	31	0
13. No consta	371	6	0	9	2	8	0	2	0	4	8	0	1	331

D) MATRIMONIOS QUE AMBOS CONTRAYENTES TIENEN MENOS DE 25 AÑOS DE EDAD

TOTAL	1999	176	1	403	190	216	1	114	0	206	498	0	24	170
1. Profesionales, técnicos/similares	142	47	0	41	4	5	0	5	0	30	8	0	3	1
2. Directivos y gerentes	8	1	0	4	0	0	0	1	0	0	2	0	0	0
3. Personal administrativo	220	24	1	89	21	19	0	10	0	23	26	0	2	5
4. Comerciantes y vendedores	291	20	0	46	55	26	0	17	0	16	108	0	0	3
5. Personal de los servicios	269	19	0	45	31	60	0	14	0	28	70	0	0	2
6. Agricultores, ganaderos	14	0	0	1	1	1	1	1	0	0	9	0	0	0
7. Trabajadores de producción	751	52	0	147	71	98	0	64	0	50	249	0	3	17
8. Profesionales Fuerzas Armadas	38	4	0	12	2	2	0	1	0	6	9	0	1	1
9. Estudiantes	77	5	0	12	3	1	0	1	0	49	5	0	0	1
12. Personas no clasific. actividad.	32	2	0	2	1	0	0	0	0	2	11	0	14	0
13. No consta	157	2	0	4	1	4	0	0	0	2	3	0	1	140

MATRIMONIOS QUE HAN FIJADO SU RESIDENCIA EN LA COMUNIDAD DE MADRID CLASIFICADOS POR PROFESION U OCUPACION PRINCIPAL DE LA ESPOSA SEGUN PROFESION U OCUPACION PRINCIPAL DEL ESPOSO Y EDAD DE LOS CONTRAYENTES

	TOTAL	PROFESION U OCUPACION PRINCIPAL DE LA ESPOSA (*)												No consta
		1	2	3	4	5	6	7	8	9	10	11	12	

PROFESION U OCUPACION PRINCIPAL DEL ESPOSO

A) TODAS LAS EDADES

TOTAL	9609	1556	13	2373	859	907	15	593	30	413	1773	9	96	972
1. Profesionales, técnicos/similares	1467	722	3	377	52	63	1	43	2	99	83	0	4	18
2. Directivos y gerentes	77	20	3	20	7	3	0	3	0	7	10	0	1	3
3. Personal administrativo	1243	182	0	566	99	90	2	61	1	54	151	0	12	25
4. Comerciantes y vendedores	1077	128	0	309	212	95	3	62	0	56	184	0	4	24
5. Personal de los servicios	883	87	3	194	113	175	1	68	0	26	187	0	9	20
6. Agricultores, ganaderos	55	8	0	10	2	5	2	3	0	4	19	1	0	1
7. Trabajadores de producción	3481	326	3	798	354	443	5	332	2	121	1009	1	18	69
8. Profesionales Fuerzas Armadas	228	31	1	54	9	13	0	11	25	17	49	0	6	12
9. Estudiantes	84	20	0	18	2	3	0	3	0	23	11	0	0	4
10. Labores de su hogar	6	0	0	0	0	1	0	0	0	1	4	0	0	0
11. Jubilados, rentistas, pensionistas	43	4	0	2	2	5	0	1	0	0	20	7	0	2
12. Personas no clasific. actividad.	89	6	0	6	1	4	0	1	0	1	28	0	42	0
13. No consta	876	22	0	19	6	7	1	5	0	4	18	0	0	794

B) MATRIMONIOS EN QUE EL ESPOSO TIENE MENOS DE 25 AÑOS DE EDAD

TOTAL	2421	157	0	492	253	256	5	168	21	137	590	0	29	313
1. Profesionales, técnicos/similares	112	31	0	34	7	8	0	3	0	15	12	0	0	2
2. Directivos y gerentes	5	0	0	1	1	0	0	0	0	2	1	0	0	0
3. Personal administrativo	201	18	0	78	16	16	0	15	1	17	32	0	5	3
4. Comerciantes y vendedores	265	18	0	69	52	20	0	26	0	18	55	0	0	7
5. Personal de los servicios	257	19	0	57	25	55	1	16	0	10	62	0	4	8
6. Agricultores, ganaderos	20	2	0	2	2	3	2	3	0	0	6	0	0	0
7. Trabajadores de producción	1132	53	0	226	143	143	2	99	0	55	376	0	5	30
8. Profesionales Fuerzas Armadas	81	2	0	13	3	5	0	6	20	5	20	0	1	6
9. Estudiantes	39	9	0	8	1	2	0	0	0	13	6	0	0	0
10. Labores de su hogar	3	0	0	0	0	0	0	0	0	1	2	0	0	0
12. Personas no clasific. actividad.	27	0	0	1	0	1	0	0	0	0	11	0	14	0
13. No consta	279	5	0	3	3	3	0	0	0	1	7	0	0	257

C) MATRIMONIOS EN QUE LA ESPOSA TIENE MENOS DE 25 AÑOS DE EDAD

TOTAL	4421	349	1	985	468	464	8	298	22	284	962	0	43	537
1. Profesionales, técnicos/similares	350	101	0	102	18	22	0	9	0	57	32	0	1	8
2. Directivos y gerentes	22	2	0	4	3	1	0	1	0	6	5	0	0	0
3. Personal administrativo	445	44	0	184	37	45	1	25	1	37	59	0	6	6
4. Comerciantes y vendedores	536	31	0	153	117	47	2	39	0	38	98	0	1	10
5. Personal de los servicios	424	31	0	92	58	91	1	27	0	15	92	0	2	15
6. Agricultores, ganaderos	26	4	0	2	2	4	0	3	0	3	8	0	0	0
7. Trabajadores de producción	1927	116	1	403	220	239	3	185	2	95	606	0	8	49
8. Profesionales Fuerzas Armadas	116	10	0	24	6	5	0	6	19	12	27	0	2	5
9. Estudiantes	43	4	0	9	2	2	0	0	0	17	7	0	0	2
10. Labores de su hogar	3	0	0	0	0	0	0	0	0	1	2	0	0	0
11. Jubilados, rentistas, pensionistas	1	0	0	0	0	1	0	0	0	0	0	0	0	0
12. Personas no clasific. actividad.	47	0	0	3	0	2	0	1	0	1	17	0	23	0
13. No consta	481	6	0	9	5	5	1	2	0	2	9	0	0	442

D) MATRIMONIOS QUE AMBOS CONTRAYENTES TIENEN MENOS DE 25 AÑOS DE EDAD

TOTAL	2007	95	0	391	223	208	3	142	19	131	510	0	21	264
1. Profesionales, técnicos/similares	77	12	0	25	6	7	0	2	0	13	10	0	0	2
2. Directivos y gerentes	4	0	0	1	1	0	0	0	0	2	0	0	0	0
3. Personal administrativo	156	11	0	57	13	14	0	12	1	16	25	0	4	3
4. Comerciantes y vendedores	215	8	0	59	41	15	0	22	0	17	48	0	0	5
5. Personal de los servicios	209	16	0	46	24	43	1	11	0	9	50	0	1	8
6. Agricultores, ganaderos	15	2	0	1	2	3	0	3	0	0	4	0	0	0
7. Trabajadores de producción	978	39	0	183	130	118	2	86	0	55	333	0	3	29
8. Profesionales Fuerzas Armadas	67	2	0	9	3	2	0	6	18	5	18	0	1	3
9. Estudiantes	30	4	0	6	1	2	0	0	0	12	5	0	0	0
10. Labores de su hogar	2	0	0	0	0	0	0	0	0	1	1	0	0	0
12. Personas no clasific. actividad.	25	0	0	1	0	1	0	0	0	0	11	0	12	0
13. No consta	229	1	0	3	2	3	0	0	0	1	5	0	0	214

MATRIMONIOS QUE HAN FIJADO SU RESIDENCIA EN LA COMUNIDAD DE MADRID CLASIFICADOS POR PROFESION U OCUPACION PRINCIPAL DE LA ESPOSA SEGUN PROFESION U OCUPACION PRINCIPAL DEL ESPOSO Y EDAD DE LOS CONTRAYENTES

	TOTAL	PROFESION U OCUPACION PRINCIPAL DE LA ESPOSA (*)												No consta
		1	2	3	4	5	6	7	8	9	10	11	12	

PROFESION U OCUPACION PRINCIPAL DEL ESPOSO

A) TODAS LAS EDADES

	TOTAL	1	2	3	4	5	6	7	8	9	10	11	12	13
TOTAL	2669	478	6	572	197	202	7	254	4	130	574	2	16	227
1. Profesionales, técnicos/similares	460	224	2	110	17	20	0	18	0	31	30	0	3	5
2. Directivos y gerentes	49	9	1	17	0	3	0	5	0	2	8	0	0	4
3. Personal administrativo	320	55	0	130	32	13	2	21	0	11	51	0	1	4
4. Comerciantes y vendedores	293	36	2	67	45	20	0	29	0	21	68	0	0	5
5. Personal de los servicios	209	27	0	38	15	45	0	18	0	7	54	0	1	4
6. Agricultores, ganaderos	52	3	0	7	7	3	2	6	0	3	20	0	0	1
7. Trabajadores de producción	978	98	1	184	77	95	3	149	0	40	301	0	1	29
8. Profesionales Fuerzas Armadas	56	12	0	10	2	1	0	4	4	7	14	0	1	1
9. Estudiantes	25	10	0	5	0	1	0	0	0	8	1	0	0	0
10. Labores de su hogar	2	0	0	0	0	0	0	2	0	0	0	0	0	0
11. Jubilados, rentistas, pensionistas	11	0	0	0	1	0	0	0	0	0	7	2	1	0
12. Personas no clasific. actividad.	20	2	0	0	0	1	0	0	0	0	9	0	8	0
13. No consta	194	2	0	4	1	0	0	2	0	0	11	0	0	174

B) MATRIMONIOS EN QUE EL ESPOSO TIENE MENOS DE 25 AÑOS DE EDAD

	TOTAL	1	2	3	4	5	6	7	8	9	10	11	12	13
TOTAL	600	46	1	100	46	55	2	75	2	44	174	0	2	53
1. Profesionales, técnicos/similares	27	11	0	4	3	1	0	1	0	4	2	0	0	1
2. Directivos y gerentes	6	0	0	1	0	1	0	2	0	0	2	0	0	0
3. Personal administrativo	57	8	0	15	5	5	0	6	0	3	15	0	0	0
4. Comerciantes y vendedores	62	1	1	9	11	3	0	8	0	10	17	0	0	2
5. Personal de los servicios	59	4	0	10	4	12	0	3	0	3	21	0	0	2
6. Agricultores, ganaderos	14	1	0	2	1	1	1	2	0	1	5	0	0	0
7. Trabajadores de producción	294	16	0	49	22	31	1	52	0	19	98	0	0	6
8. Profesionales Fuerzas Armadas	18	1	0	5	0	0	0	1	2	2	7	0	0	0
9. Estudiantes	11	3	0	4	0	1	0	0	0	2	1	0	0	0
12. Personas no clasific. actividad.	5	0	0	0	0	0	0	0	0	0	3	0	2	0
13. No consta	47	1	0	1	0	0	0	0	0	0	3	0	0	42

C) MATRIMONIOS EN QUE LA ESPOSA TIENE MENOS DE 25 AÑOS DE EDAD

	TOTAL	1	2	3	4	5	6	7	8	9	10	11	12	13
TOTAL	1196	120	2	218	93	103	6	152	2	91	295	0	5	109
1. Profesionales, técnicos/similares	105	43	0	17	7	5	0	4	0	18	10	0	0	1
2. Directivos y gerentes	13	1	0	6	0	1	0	3	0	0	2	0	0	0
3. Personal administrativo	122	17	0	39	11	9	1	12	0	7	23	0	0	3
4. Comerciantes y vendedores	142	9	1	29	18	13	0	16	0	18	36	0	0	2
5. Personal de los servicios	104	7	0	17	5	23	0	11	0	6	31	0	1	3
6. Agricultores, ganaderos	24	1	0	2	1	1	2	5	0	1	10	0	0	1
7. Trabajadores de producción	539	35	1	98	48	49	3	96	0	34	162	0	0	13
8. Profesionales Fuerzas Armadas	33	4	0	6	2	1	0	4	2	4	9	0	1	0
9. Estudiantes	9	2	0	2	0	1	0	0	0	3	1	0	0	0
12. Personas no clasific. actividad.	9	0	0	0	0	0	0	0	0	0	6	0	3	0
13. No consta	96	1	0	2	1	0	0	1	0	0	5	0	0	86

D) MATRIMONIOS QUE AMBOS CONTRAYENTES TIENEN MENOS DE 25 AÑOS DE EDAD

	TOTAL	1	2	3	4	5	6	7	8	9	10	11	12	13
TOTAL	508	31	1	81	38	50	2	68	2	41	150	0	0	44
1. Profesionales, técnicos/similares	17	6	0	3	2	1	0	0	0	3	2	0	0	0
2. Directivos y gerentes	5	0	0	0	0	1	0	2	0	0	2	0	0	0
3. Personal administrativo	46	7	0	10	3	5	0	4	0	3	14	0	0	0
4. Comerciantes y vendedores	56	0	1	9	9	3	0	8	0	10	15	0	0	1
5. Personal de los servicios	48	1	0	7	4	10	0	3	0	3	19	0	0	1
6. Agricultores, ganaderos	11	1	0	1	0	1	1	2	0	1	4	0	0	0
7. Trabajadores de producción	260	13	0	44	20	28	1	48	0	18	83	0	0	5
8. Profesionales Fuerzas Armadas	14	1	0	4	0	0	0	1	2	1	5	0	0	0
9. Estudiantes	7	1	0	2	0	1	0	0	0	2	1	0	0	0
12. Personas no clasific. actividad.	2	0	0	0	0	0	0	0	0	0	2	0	0	0
13. No consta	42	1	0	1	0	0	0	0	0	0	3	0	0	37

MATRIMONIOS QUE HAN FIJADO SU RESIDENCIA EN LA COMUNIDAD DE MADRID CLASIFICADOS POR EDAD Y ESTADO CIVIL DE LA ESPOSA SEGUN EDAD Y ESTADO CIVIL DEL ESPOSO

	EDAD Y ESTADO CIVIL DE LA ESPOSA															
	TOTAL	TODAS LAS EDADES			MENOS DE 20 AÑOS			DE 20 A 24 AÑOS			DE 25 A 29 AÑOS			DE 30 Y MAS AÑOS		
		Soltera	Viuda	Divorciada	Soltera	Viuda	Divorciada	Soltera	Viuda	Divorciada	Soltera	Viuda	Divorciada	Soltera	Viuda	Divorciada

EDAD Y ESTADO CIVIL DEL ESPOSO

A) TODAS LAS EDADES

TOTAL	29529	28343	169	1017	1177	0	0	9369	0	10	13015	12	155	4782	157	852
Soltero	27467	26820	70	577	1172	0	0	9247	0	10	12601	12	126	3800	58	441
Viudo	351	222	61	68	0	0	0	15	0	0	25	0	1	182	61	67
Divorciado	1711	1301	38	372	5	0	0	107	0	0	389	0	28	800	38	344

B) MENOS DE 20 AÑOS

TOTAL	295	294	0	1	202	0	0	75	0	0	15	0	0	2	0	1
Soltero	295	294	0	1	202	0	0	75	0	0	15	0	0	2	0	1

C) DE 20 A 24 AÑOS

TOTAL	5319	5273	4	42	710	0	0	3526	0	1	931	2	17	106	2	24
Soltero	5314	5269	4	41	710	0	0	3524	0	1	930	2	17	105	2	23
Divorciado	5	4	0	1	0	0	0	2	0	0	1	0	0	1	0	1

D) DE 25 A 29 AÑOS

TOTAL	14464	14293	12	159	220	0	0	4838	0	5	8344	6	57	891	6	97
Soltero	14390	14228	12	150	220	0	0	4818	0	5	8303	6	55	887	6	90
Viudo	5	5	0	0	0	0	0	1	0	0	4	0	0	0	0	0
Divorciado	69	60	0	9	0	0	0	19	0	0	37	0	2	4	0	7

E) DE 30 Y MAS AÑOS

TOTAL	9451	8483	153	815	45	0	0	930	0	4	3725	4	81	3783	149	730
Soltero	7468	7029	54	385	40	0	0	830	0	4	3353	4	54	2806	50	327
Viudo	346	217	61	68	0	0	0	14	0	0	21	0	1	182	61	67
Divorciado	1637	1237	38	362	5	0	0	86	0	0	351	0	26	795	38	336

MATRIMONIOS QUE HAN FIJADO SU RESIDENCIA EN LA COMUNIDAD DE MADRID CLASIFICADOS POR EDAD Y ESTADO CIVIL DE LA ESPOSA SEGUN EDAD Y ESTADO CIVIL DEL ESPOSO

	EDAD Y ESTADO CIVIL DE LA ESPOSA															
	TOTAL	TODAS LAS EDADES			MENOS DE 20 AÑOS			DE 20 A 24 AÑOS			DE 25 A 29 AÑOS			DE 30 Y MAS AÑOS		
		Soltera	Viuda	Divorciada	Soltera	Viuda	Divorciada	Soltera	Viuda	Divorciada	Soltera	Viuda	Divorciada	Soltera	Viuda	Divorciada

EDAD Y ESTADO CIVIL DEL ESPOSO

A) TODAS LAS EDADES

TOTAL	17251	16495	111	645	521	0	0	4410	0	8	8044	7	85	3520	104	552
Soltero	15886	15463	38	385	520	0	0	4342	0	8	7798	7	70	2803	31	307
Viudo	237	152	47	38	0	0	0	4	0	0	16	0	1	132	47	37
Divorciado	1128	880	26	222	1	0	0	64	0	0	230	0	14	585	26	208

B) MENOS DE 20 AÑOS

TOTAL	158	157	0	1	108	0	0	38	0	0	10	0	0	1	0	1
Soltero	158	157	0	1	108	0	0	38	0	0	10	0	0	1	0	1

C) DE 20 A 24 AÑOS

TOTAL	2435	2414	1	20	288	0	0	1564	0	1	492	1	9	70	0	10
Soltero	2432	2411	1	20	288	0	0	1563	0	1	491	1	9	69	0	10
Divorciado	3	3	0	0	0	0	0	1	0	0	1	0	0	1	0	0

D) DE 25 A 29 AÑOS

TOTAL	8198	8094	7	97	100	0	0	2288	0	4	5076	3	31	630	4	62
Soltero	8165	8064	7	94	100	0	0	2279	0	4	5058	3	30	627	4	60
Viudo	3	3	0	0	0	0	0	0	0	0	3	0	0	0	0	0
Divorciado	30	27	0	3	0	0	0	9	0	0	15	0	1	3	0	2

E) DE 30 Y MAS AÑOS

TOTAL	6460	5830	103	527	25	0	0	520	0	3	2466	3	45	2819	100	479
Soltero	5131	4831	30	270	24	0	0	462	0	3	2239	3	31	2106	27	236
Viudo	234	149	47	38	0	0	0	4	0	0	13	0	1	132	47	37
Divorciado	1095	850	26	219	1	0	0	54	0	0	214	0	13	581	26	206

MATRIMONIOS QUE HAN FIJADO SU RESIDENCIA EN LA COMUNIDAD DE MADRID CLASIFICADOS POR EDAD Y ESTADO CIVIL DE LA ESPOSA SEGUN EDAD Y ESTADO CIVIL DEL ESPOSO

	EDAD Y ESTADO CIVIL DE LA ESPOSA															
	TOTAL	TODAS LAS EDADES			MENOS DE 20 AÑOS			DE 20 A 24 AÑOS			DE 25 A 29 AÑOS			DE 30 Y MAS AÑOS		
		Soltera	Viuda	Divorciada	Soltera	Viuda	Divorciada	Soltera	Viuda	Divorciada	Soltera	Viuda	Divorciada	Soltera	Viuda	Divorciada

EDAD Y ESTADO CIVIL DEL ESPOSO

A) TODAS LAS EDADES

TOTAL	9609	9270	47	292	504	0	0	3915	0	2	3875	5	52	976	42	238
Soltero	9072	8896	26	150	500	0	0	3874	0	2	3754	5	42	768	21	106
Viudo	86	52	10	24	0	0	0	10	0	0	6	0	0	36	10	24
Divorciado	451	322	11	118	4	0	0	31	0	0	115	0	10	172	11	108

B) MENOS DE 20 AÑOS

TOTAL	113	113	0	0	77	0	0	30	0	0	5	0	0	1	0	0
Soltero	113	113	0	0	77	0	0	30	0	0	5	0	0	1	0	0

C) DE 20 A 24 AÑOS

TOTAL	2308	2288	2	18	328	0	0	1572	0	0	363	1	7	25	1	11
Soltero	2306	2287	2	17	328	0	0	1571	0	0	363	1	7	25	1	10
Divorciado	2	1	0	1	0	0	0	1	0	0	0	0	0	0	0	1

D) DE 25 A 29 AÑOS

TOTAL	4904	4846	5	53	86	0	0	2002	0	1	2558	3	21	200	2	31
Soltero	4872	4820	5	47	86	0	0	1994	0	1	2541	3	20	199	2	26
Viudo	2	2	0	0	0	0	0	1	0	0	1	0	0	0	0	0
Divorciado	30	24	0	6	0	0	0	7	0	0	16	0	1	1	0	5

E) DE 30 Y MAS AÑOS

TOTAL	2284	2023	40	221	13	0	0	311	0	1	949	1	24	750	39	196
Soltero	1781	1676	19	86	9	0	0	279	0	1	845	1	15	543	18	70
Viudo	84	50	10	24	0	0	0	9	0	0	5	0	0	36	10	24
Divorciado	419	297	11	111	4	0	0	23	0	0	99	0	9	171	11	102

MATRIMONIOS QUE HAN FIJADO SU RESIDENCIA EN LA COMUNIDAD DE MADRID CLASIFICADOS POR EDAD Y ESTADO CIVIL DE LA ESPOSA SEGUN EDAD Y ESTADO CIVIL DEL ESPOSO

	EDAD Y ESTADO CIVIL DE LA ESPOSA															
	TOTAL	TODAS LAS EDADES			MENOS DE 20 AÑOS			DE 20 A 24 AÑOS			DE 25 A 29 AÑOS			DE 30 Y MAS AÑOS		
		Soltera	Viuda	Divorciada	Soltera	Viuda	Divorciada	Soltera	Viuda	Divorciada	Soltera	Viuda	Divorciada	Soltera	Viuda	Divorciada

EDAD Y ESTADO CIVIL DEL ESPOSO

A) TODAS LAS EDADES

TOTAL	2669	2578	11	80	152	0	0	1044	0	0	1096	0	18	286	11	62
Soltero	2509	2461	6	42	152	0	0	1031	0	0	1049	0	14	229	6	28
Viudo	28	18	4	6	0	0	0	1	0	0	3	0	0	14	4	6
Divorciado	132	99	1	32	0	0	0	12	0	0	44	0	4	43	1	28

B) MENOS DE 20 AÑOS

TOTAL	24	24	0	0	17	0	0	7	0	0	0	0	0	0	0	0
Soltero	24	24	0	0	17	0	0	7	0	0	0	0	0	0	0	0

C) DE 20 A 24 AÑOS

TOTAL	576	571	1	4	94	0	0	390	0	0	76	0	1	11	1	3
Soltero	576	571	1	4	94	0	0	390	0	0	76	0	1	11	1	3

D) DE 25 A 29 AÑOS

TOTAL	1362	1353	0	9	34	0	0	548	0	0	710	0	5	61	0	4
Soltero	1353	1344	0	9	34	0	0	545	0	0	704	0	5	61	0	4
Divorciado	9	9	0	0	0	0	0	3	0	0	6	0	0	0	0	0

E) DE 30 Y MAS AÑOS

TOTAL	707	630	10	67	7	0	0	99	0	0	310	0	12	214	10	55
Soltero	556	522	5	29	7	0	0	89	0	0	269	0	8	157	5	21
Viudo	28	18	4	6	0	0	0	1	0	0	3	0	0	14	4	6
Divorciado	123	90	1	32	0	0	0	9	0	0	38	0	4	43	1	28

MATRIMONIOS QUE HAN FIJADO SU RESIDENCIA EN LA COMUNIDAD DE MADRID CLASIFICADOS POR ESTADO CIVIL ANTERIOR DEL ESPOSO Y DE LA ESPOSA SEGUN EDAD Y AÑO DE NACIMIENTO

	TOTAL	ESTADO CIVIL DEL ESPOSO		
		Soltero	Viudo	Divorciado

A) EDAD Y AÑO DE NACIMIENTO DEL ESPOSO

TOTAL		29529	27467	351	1711
Menos de 15	1976 y posteriores	2	2	0	0
15	1976	1	1	0	0
	1975	0	0	0	0
16	1975	2	2	0	0
	1974	6	6	0	0
17	1974	17	17	0	0
	1973	15	15	0	0
18	1973	51	51	0	0
	1972	52	52	0	0
19	1972	82	82	0	0
	1971	67	67	0	0
20	1971	151	151	0	0
	1970	192	192	0	0
21	1970	295	295	0	0
	1969	309	309	0	0
22	1969	470	470	0	0
	1968	501	500	0	1
23	1968	779	778	0	1
	1967	674	674	0	0
24	1967	972	970	0	2
	1966	976	975	0	1
25	1966	1358	1357	0	1
	1965	1283	1280	0	3
26	1965	1779	1774	0	5
	1964	1441	1440	0	1
27	1964	1880	1872	1	7
	1963	1416	1411	1	4
28	1963	1734	1729	1	4
	1962	1214	1197	0	17
29	1962	1388	1372	2	14
	1961	971	958	0	13
30	1961	1209	1193	1	15
	1960	702	684	1	17
31	1960	798	773	0	25
	1959	604	572	2	30
32	1959	595	558	3	34
	1958	399	365	1	33
33	1958	465	425	1	39
	1957	350	320	2	28
34	1957	403	364	1	38
	1956	274	237	1	36
35	1956	263	223	0	40
	1955	205	170	2	33
36	1955	226	181	0	45
	1954	167	126	1	40
37	1954	158	125	2	31
	1953	121	77	1	43
38	1953	142	94	4	44
	1952	112	76	1	35
39	1952	130	86	4	40
	1951	102	73	3	26
40	1951	108	57	1	50
	1950	105	60	1	44
41	1950	85	52	3	30
	1949	79	50	3	26

MATRIMONIOS QUE HAN FIJADO SU RESIDENCIA EN LA COMUNIDAD DE MADRID CLASIFICADOS POR ESTADO CIVIL ANTERIOR DEL ESPOSO Y DE LA ESPOSA SEGUN EDAD Y AÑO DE NACIMIENTO

	TOTAL	ESTADO CIVIL DEL ESPOSO		
		Soltero	Viudo	Divorciado

A) EDAD Y AÑO DE NACIMIENTO DEL ESPOSO

TOTAL		29529	27467	351	1711
42	1949	88	47	3	38
	1948	71	31	5	35
43	1948	77	38	3	36
	1947	54	27	4	23
44	1947	64	30	4	30
	1946	50	17	1	32
45	1946	69	33	2	34
	1945	41	15	4	22
46	1945	59	18	3	38
	1944	46	15	4	27
47	1944	50	16	5	29
	1943	58	24	5	29
48	1943	54	17	5	32
	1942	36	12	4	20
49	1942	31	8	5	18
	1941	29	8	1	20
50	1941	37	15	3	19
	1940	25	11	2	12
51	1940	54	13	8	33
	1939	25	9	5	11
52	1939	22	7	3	12
	1938	24	4	3	17
53	1938	12	3	4	5
	1937	21	6	6	9
54	1937	29	6	8	15
	1936	14	5	5	4
55	1936	17	2	9	6
	1935	30	4	5	21
56	1935	15	4	5	6
	1934	16	1	5	10
57	1934	23	7	8	8
	1933	16	6	4	6
58	1933	17	2	3	12
	1932	13	2	5	6
59	1932	19	1	7	11
	1931	12	4	2	6
60	1931	12	2	4	6
	1930	16	3	3	10
61	1930	11	2	5	4
	1929	18	3	5	10
62	1929	15	1	7	7
	1928	17	3	9	5
63	1928	13	0	3	10
	1927	5	0	2	3
64	1927	11	3	2	6
	1926	9	0	3	6
65	1926	13	3	6	4
	1925	9	1	2	6
66	1925	11	5	3	3
	1924	10	1	2	7
67	1924	10	3	6	1
	1923	8	1	5	2
68	1923	8	2	3	3
	1922	4	1	3	0
69	1922	7	0	5	2
	1921	11	3	7	1

MATRIMONIOS QUE HAN FIJADO SU RESIDENCIA EN LA COMUNIDAD DE MADRID CLASIFICADOS POR ESTADO CIVIL ANTERIOR DEL ESPOSO Y DE LA ESPOSA SEGUN EDAD Y AÑO DE NACIMIENTO

	TOTAL	ESTADO CIVIL DEL ESPOSO		
		Soltero	Viudo	Divorciado

A) EDAD Y AÑO DE NACIMIENTO DEL ESPOSO

TOTAL		29529	27467	351	1711
70	1921	15	1	9	5
	1920	4	0	4	0
71	1920	7	1	5	1
	1919	3	2	0	1
72	1919	5	2	2	1
	1918	3	0	3	0
73	1918	7	0	6	1
	1917	8	1	4	3
74	1917	5	1	2	2
	1916	4	2	2	0
75 y más	1916 y anteriores	52	12	27	13

MATRIMONIOS QUE HAN FIJADO SU RESIDENCIA EN LA COMUNIDAD DE MADRID CLASIFICADOS POR ESTADO CIVIL ANTERIOR DEL ESPOSO Y DE LA ESPOSA SEGUN EDAD Y AÑO DE NACIMIENTO

	TOTAL	ESTADO CIVIL DE LA ESPOSA		
		Soltera	Viuda	Divorciada

B) EDAD Y AÑO DE NACIMIENTO DE LA ESPOSA

TOTAL		29529	28343	169	1017
Menos de 15	1976 y posteriores	4	4	0	0
15	1976	7	7	0	0
	1975	9	9	0	0
16	1975	30	30	0	0
	1974	32	32	0	0
17	1974	73	73	0	0
	1973	63	63	0	0
18	1973	167	167	0	0
	1972	215	215	0	0
19	1972	283	283	0	0
	1971	294	294	0	0
20	1971	434	434	0	0
	1970	486	486	0	0
21	1970	661	661	0	0
	1969	623	622	0	1
22	1969	930	930	0	0
	1968	871	869	0	2
23	1968	1296	1292	0	4
	1967	1099	1098	0	1
24	1967	1683	1683	0	0
	1966	1296	1294	0	2
25	1966	1799	1792	1	6
	1965	1450	1439	3	8
26	1965	1874	1860	0	14
	1964	1390	1382	0	8
27	1964	1765	1748	2	15
	1963	1108	1093	2	13
28	1963	1324	1304	1	19
	1962	918	901	2	15
29	1962	914	893	0	21
	1961	640	603	1	36
30	1961	676	649	2	25
	1960	473	440	2	31
31	1960	511	483	1	27
	1959	369	331	1	37
32	1959	359	321	3	35
	1958	292	256	3	33
33	1958	286	245	3	38
	1957	226	205	2	19
34	1957	211	171	1	39
	1956	168	144	2	22
35	1956	172	144	2	26
	1955	141	111	1	29
36	1955	150	111	3	36
	1954	104	83	0	21
37	1954	108	77	3	28
	1953	89	59	0	30
38	1953	104	79	4	21
	1952	72	53	0	19
39	1952	77	58	1	18
	1951	66	53	1	12
40	1951	66	38	2	26
	1950	59	42	1	16
41	1950	59	40	0	19
	1949	56	36	2	18

MATRIMONIOS QUE HAN FIJADO SU RESIDENCIA EN LA COMUNIDAD DE MADRID CLASIFICADOS POR ESTADO CIVIL ANTERIOR DEL ESPOSO Y DE LA ESPOSA SEGUN EDAD Y AÑO DE NACIMIENTO

	TOTAL	ESTADO CIVIL DE LA ESPOSA		
		Soltera	Viuda	Divorciada

B) EDAD Y AÑO DE NACIMIENTO DE LA ESPOSA

TOTAL		29529	28343	169	1017
42	1949	57	31	1	25
	1948	52	36	3	13
43	1948	51	37	0	14
	1947	37	25	0	12
44	1947	33	16	1	16
	1946	26	17	1	8
45	1946	33	23	2	8
	1945	27	16	5	6
46	1945	30	22	2	6
	1944	32	25	1	6
47	1944	20	9	3	8
	1943	27	20	2	5
48	1943	30	18	4	8
	1942	13	7	0	6
49	1942	18	14	0	4
	1941	13	10	2	1
50	1941	22	14	2	6
	1940	14	12	1	1
51	1940	22	9	4	9
	1939	8	5	1	2
52	1939	6	4	1	1
	1938	15	7	4	4
53	1938	16	7	5	4
	1937	10	7	0	3
54	1937	12	10	1	1
	1936	14	10	1	3
55	1936	14	6	4	4
	1935	6	4	1	1
56	1935	9	8	0	3
	1934	5	2	1	2
57	1934	4	2	2	0
	1933	5	4	0	1
58	1933	12	4	4	4
	1932	9	6	1	2
59	1932	10	7	1	2
	1931	9	4	2	3
60	1931	10	6	2	2
	1930	9	6	1	2
61	1930	7	5	1	1
	1929	10	7	2	1
62	1929	8	5	2	1
	1928	9	4	2	3
63	1928	8	5	1	2
	1927	9	5	2	2
64	1927	6	5	0	1
	1926	6	2	4	0
65	1926	3	2	1	0
	1925	8	5	2	1
66	1925	7	2	4	1
	1924	2	1	1	0
67	1924	5	3	2	0
	1923	6	2	2	2
68	1923	5	4	1	0
	1922	5	3	2	0
69	1922	2	2	0	0
	1921	6	4	2	0

MATRIMONIOS QUE HAN FIJADO SU RESIDENCIA EN LA COMUNIDAD DE MADRID CLASIFICADOS POR ESTADO CIVIL ANTERIOR DEL ESPOSO Y DE LA ESPOSA SEGUN EDAD Y AÑO DE NACIMIENTO

	TOTAL	ESTADO CIVIL DE LA ESPOSA		
		Soltera	Viuda	Divorciada

B) EDAD Y AÑO DE NACIMIENTO DE LA ESPOSA

TOTAL		29529	28343	169	1017
70	1921	5	4	0	1
	1920	3	2	0	1
71	1920	5	0	5	0
	1919	3	1	1	1
72	1919	3	0	2	1
	1918	0	0	0	0
73	1918	4	3	0	1
	1917	2	1	1	0
74	1917	2	1	1	0
	1916	5	0	4	1
75 y más	1916 y anteriores	13	7	6	0

MATRIMONIOS QUE HAN FIJADO SU RESIDENCIA EN LA COMUNIDAD DE MADRID CLASIFICADOS POR ESTADO CIVIL ANTERIOR DEL ESPOSO Y DE LA ESPOSA SEGUN EDAD Y AÑO DE NACIMIENTO

	TOTAL	ESTADO CIVIL DEL ESPOSO		
		Soltero	Viudo	Divorciado

A) EDAD Y AÑO DE NACIMIENTO DEL ESPOSO

TOTAL		17251	15886	237	1128
Menos de 15	1976 y posteriores	2	2	0	0
15	1976	0	0	0	0
	1975	0	0	0	0
16	1975	2	2	0	0
	1974	5	5	0	0
17	1974	11	11	0	0
	1973	10	10	0	0
18	1973	23	23	0	0
	1972	28	28	0	0
19	1972	40	40	0	0
	1971	37	37	0	0
20	1971	73	73	0	0
	1970	87	87	0	0
21	1970	132	132	0	0
	1969	125	125	0	0
22	1969	234	234	0	0
	1968	227	227	0	0
23	1968	360	359	0	1
	1967	307	307	0	0
24	1967	448	447	0	1
	1966	442	441	0	1
25	1966	662	662	0	0
	1965	646	645	0	1
26	1965	927	925	0	2
	1964	763	762	0	1
27	1964	1061	1056	0	5
	1963	836	832	0	4
28	1963	1047	1045	1	1
	1962	748	743	0	5
29	1962	876	868	2	6
	1961	632	627	0	5
30	1961	746	740	0	6
	1960	468	459	0	9
31	1960	535	522	0	13
	1959	395	372	1	22
32	1959	401	381	0	20
	1958	263	247	1	15
33	1958	334	312	1	21
	1957	256	235	1	20
34	1957	287	262	1	24
	1956	198	169	1	28
35	1956	184	155	0	29
	1955	152	126	1	25
36	1955	161	131	0	30
	1954	117	87	1	29
37	1954	111	90	1	20
	1953	79	55	0	24
38	1953	105	69	4	32
	1952	80	57	1	22
39	1952	97	66	1	30
	1951	75	55	1	19
40	1951	70	40	0	30
	1950	71	42	0	29
41	1950	59	37	1	21
	1949	57	35	1	21

MATRIMONIOS QUE HAN FIJADO SU RESIDENCIA EN LA COMUNIDAD DE MADRID CLASIFICADOS POR ESTADO CIVIL ANTERIOR DEL ESPOSO Y DE LA ESPOSA SEGUN EDAD Y AÑO DE NACIMIENTO

	TOTAL	ESTADO CIVIL DEL ESPOSO		
		Soltero	Viudo	Divorciado

A) EDAD Y AÑO DE NACIMIENTO DEL ESPOSO

TOTAL		17251	15886	237	1128
42	1949	59	32	2	25
	1948	45	19	2	24
43	1948	43	27	2	14
	1947	38	22	2	14
44	1947	43	23	2	18
	1946	41	12	1	28
45	1946	44	22	0	22
	1945	28	11	2	15
46	1945	40	13	2	25
	1944	30	10	2	18
47	1944	35	14	2	19
	1943	42	16	3	23
48	1943	34	12	3	19
	1942	30	9	2	19
49	1942	23	6	4	13
	1941	18	6	0	12
50	1941	27	13	3	11
	1940	14	7	2	5
51	1940	40	11	5	24
	1939	15	6	2	7
52	1939	17	6	2	9
	1938	15	3	2	10
53	1938	7	2	3	2
	1937	13	5	3	5
54	1937	21	5	7	9
	1936	10	3	5	2
55	1936	13	1	6	6
	1935	24	3	5	16
56	1935	9	2	2	5
	1934	11	1	5	5
57	1934	14	3	6	5
	1933	12	5	4	3
58	1933	14	2	2	10
	1932	12	2	4	6
59	1932	12	1	5	6
	1931	8	3	1	4
60	1931	10	2	3	5
	1930	15	2	3	10
61	1930	8	2	3	3
	1929	13	3	4	6
62	1929	9	0	6	3
	1928	13	2	7	4
63	1928	7	0	1	6
	1927	4	0	1	3
64	1927	9	2	1	6
	1926	9	0	3	6
65	1926	11	2	5	4
	1925	9	1	2	6
66	1925	9	5	2	2
	1924	7	1	1	5
67	1924	8	3	5	0
	1923	7	1	4	2
68	1923	7	2	2	3
	1922	3	1	2	0
69	1922	4	0	3	1
	1921	8	1	6	1

MATRIMONIOS QUE HAN FIJADO SU RESIDENCIA EN LA COMUNIDAD DE MADRID CLASIFICADOS POR ESTADO CIVIL ANTERIOR DEL ESPOSO Y DE LA ESPOSA SEGUN EDAD Y AÑO DE NACIMIENTO

	TOTAL	ESTADO CIVIL DEL ESPOSO		
		Soltero	Viudo	Divorciado

A) EDAD Y AÑO DE NACIMIENTO DEL ESPOSO

TOTAL		17251	15886	237	1128
70	1921	10	1	5	4
	1920	3	0	3	0
71	1920	4	0	3	1
	1919	2	2	0	0
72	1919	4	1	2	1
	1918	2	0	2	0
73	1918	6	0	5	1
	1917	7	1	3	3
74	1917	5	1	2	2
	1916	4	2	2	0
75 y más	1916 y anteriores	41	11	20	10

MATRIMONIOS QUE HAN FIJADO SU RESIDENCIA EN LA COMUNIDAD DE MADRID CLASIFICADOS POR ESTADO CIVIL ANTERIOR DEL ESOSO Y DE LA ESPOSA SEGUN EDAD Y AÑO DE NACIMIENTO

	TOTAL	ESTADO CIVIL DE LA ESPOSA		
		Soltera	Viuda	Divorciada

B) EDAD Y AÑO DE NACIMIENTO DE LA ESPOSA

TOTAL		17251	16495	111	645
Menos de 15	1976 y posteriores	2	2	0	0
15	1976	4	4	0	0
	1975	5	5	0	0
16	1975	14	14	0	0
	1974	19	19	0	0
17	1974	30	30	0	0
	1973	31	31	0	0
18	1973	51	51	0	0
	1972	108	108	0	0
19	1972	130	130	0	0
	1971	127	127	0	0
20	1971	178	178	0	0
	1970	241	241	0	0
21	1970	320	320	0	0
	1969	270	269	0	1
22	1969	387	387	0	0
	1968	404	403	0	1
23	1968	577	574	0	3
	1967	534	533	0	1
24	1967	845	845	0	0
	1966	662	660	0	2
25	1966	964	960	0	4
	1965	808	805	1	2
26	1965	1116	1107	0	9
	1964	851	846	0	5
27	1964	1112	1101	1	10
	1963	728	720	2	6
28	1963	886	875	1	10
	1962	622	612	1	9
29	1962	622	613	0	9
	1961	427	405	1	21
30	1961	471	457	0	14
	1960	332	311	1	20
31	1960	355	338	0	17
	1959	269	241	0	28
32	1959	259	239	0	20
	1958	205	182	2	21
33	1958	208	185	1	22
	1957	173	159	2	12
34	1957	156	129	1	26
	1956	128	112	1	15
35	1956	130	110	1	19
	1955	109	87	1	21
36	1955	109	85	2	22
	1954	83	67	0	16
37	1954	82	63	3	16
	1953	66	45	0	21
38	1953	72	58	1	13
	1952	50	38	0	12
39	1952	58	43	1	14
	1951	40	30	1	9
40	1951	50	31	0	19
	1950	41	30	1	10
41	1950	37	28	0	9
	1949	43	31	2	10

MATRIMONIOS QUE HAN FIJADO SU RESIDENCIA EN LA COMUNIDAD DE MADRID CLASIFICADOS POR ESTADO CIVIL ANTERIOR DEL ESPOSO Y DE LA ESPOSA SEGUN EDAD Y AÑO DE NACIMIENTO

	TOTAL	ESTADO CIVIL DE LA ESPOSA		
		Soltera	Viuda	Divorciada

B) EDAD Y AÑO DE NACIMIENTO DE LA ESPOSA

TOTAL		17251	16495	111	645
42	1949	35	20	1	14
	1948	34	26	1	7
43	1948	37	31	0	6
	1947	27	20	0	7
44	1947	24	13	1	10
	1946	17	13	0	4
45	1946	23	16	1	6
	1945	17	10	3	4
46	1945	21	18	1	2
	1944	26	20	1	5
47	1944	12	5	1	6
	1943	22	16	1	5
48	1943	20	12	3	5
	1942	7	4	0	3
49	1942	15	12	0	3
	1941	10	8	1	1
50	1941	10	6	1	3
	1940	10	8	1	1
51	1940	17	8	3	6
	1939	6	4	0	2
52	1939	4	2	1	1
	1938	9	3	3	3
53	1938	11	5	3	3
	1937	6	4	0	2
54	1937	8	7	1	0
	1936	11	9	1	1
55	1936	9	4	2	3
	1935	6	4	1	1
56	1935	4	3	0	1
	1934	3	1	1	1
57	1934	4	2	2	0
	1933	5	4	0	1
58	1933	10	4	2	4
	1932	7	4	1	2
59	1932	8	5	1	2
	1931	7	4	2	1
60	1931	7	6	0	1
	1930	7	5	0	2
61	1930	6	4	1	1
	1929	9	7	1	1
62	1929	6	3	2	1
	1928	9	4	2	3
63	1928	7	5	1	1
	1927	7	5	2	0
64	1927	6	5	0	1
	1926	5	2	3	0
65	1926	2	1	1	0
	1925	8	5	2	1
66	1925	7	2	4	1
	1924	2	1	1	0
67	1924	4	3	1	0
	1923	5	2	1	2
68	1923	4	4	0	0
	1922	4	2	2	0
69	1922	2	2	0	0
	1921	5	3	2	0

MATRIMONIOS QUE HAN FIJADO SU RESIDENCIA EN LA COMUNIDAD DE MADRID CLASIFICADOS POR ESTADO CIVIL ANTERIOR DEL ESPOSO Y DE LA ESPOSA SEGUN EDAD Y AÑO DE NACIMIENTO

	TOTAL	ESTADO CIVIL DE LA ESPOSA		
		Soltera	Viuda	Divorciada

B) EDAD Y AÑO DE NACIMIENTO DE LA ESPOSA

TOTAL		17251	16495	111	645
70	1921	4	3	0	1
	1920	3	2	0	1
71	1920	3	0	3	0
	1919	3	1	1	1
72	1919	3	0	2	1
	1918	0	0	0	0
73	1918	2	2	0	0
	1917	1	0	1	0
74	1917	1	1	0	0
	1916	5	0	4	1
75 y más	1916 y anteriores	11	6	5	0

MATRIMONIOS QUE HAN FIJADO SU RESIDENCIA EN LA COMUNIDAD DE MADRID CLASIFICADOS POR ESTADO CIVIL ANTERIOR DEL ESPOSO Y DE LA ESPOSA SEGUN EDAD Y AÑO DE NACIMIENTO

	TOTAL	ESTADO CIVIL DEL ESPOSO		
		Soltero	Viudo	Divorciado

A) EDAD Y AÑO DE NACIMIENTO DEL ESPOSO

TOTAL		9609	9072	86	451
Menos de 15	1976 y posteriores	0	0	0	0
15	1976	1	1	0	0
	1975	0	0	0	0
16	1975	0	0	0	0
	1974	1	1	0	0
17	1974	5	5	0	0
	1973	1	1	0	0
18	1973	22	22	0	0
	1972	22	22	0	0
19	1972	34	34	0	0
	1971	27	27	0	0
20	1971	67	67	0	0
	1970	82	82	0	0
21	1970	125	125	0	0
	1969	144	144	0	0
22	1969	186	186	0	0
	1968	207	206	0	1
23	1968	340	340	0	0
	1967	297	297	0	0
24	1967	425	424	0	1
	1966	435	435	0	0
25	1966	568	567	0	1
	1965	497	495	0	2
26	1965	657	655	0	2
	1964	524	524	0	0
27	1964	651	649	1	1
	1963	460	459	1	0
28	1963	531	529	0	2
	1962	355	346	0	9
29	1962	401	395	0	6
	1961	260	253	0	7
30	1961	363	355	0	8
	1960	179	171	1	7
31	1960	197	188	0	9
	1959	163	155	1	7
32	1959	150	139	3	8
	1958	98	84	0	14
33	1958	93	78	0	15
	1957	66	58	1	7
34	1957	87	80	0	7
	1956	56	51	0	5
35	1956	65	57	0	8
	1955	41	33	1	7
36	1955	47	35	0	12
	1954	39	30	0	9
37	1954	39	29	1	9
	1953	31	18	0	13
38	1953	33	22	0	11
	1952	23	14	0	9
39	1952	29	18	3	8
	1951	19	12	2	5
40	1951	31	13	1	17
	1950	24	14	1	9
41	1950	15	9	1	5
	1949	16	9	2	5

MATRIMONIOS QUE HAN FIJADO SU RESIDENCIA EN LA COMUNIDAD DE MADRID CLASIFICADOS POR ESTADO CIVIL ANTERIOR DEL ESPOSO Y DE LA ESPOSA SEGUN EDAD Y AÑO DE NACIMIENTO

	TOTAL	ESTADO CIVIL DEL ESPOSO		
		Soltero	Viudo	Divorciado

A) EDAD Y AÑO DE NACIMIENTO DEL ESPOSO

TOTAL		9609	9072	86	451
42	1949	21	12	1	8
	1948	20	9	2	9
43	1948	26	9	1	16
	1947	13	4	1	8
44	1947	16	3	2	11
	1946	8	5	0	3
45	1946	18	8	2	8
	1945	11	4	2	5
46	1945	13	4	1	8
	1944	12	3	1	8
47	1944	15	2	3	10
	1943	13	6	2	5
48	1943	16	3	1	12
	1942	4	3	1	0
49	1942	8	2	1	5
	1941	11	2	1	8
50	1941	8	2	0	6
	1940	8	2	0	6
51	1940	9	1	2	6
	1939	7	2	2	3
52	1939	3	1	0	2
	1938	8	1	0	7
53	1938	4	1	1	2
	1937	6	0	3	3
54	1937	8	1	1	6
	1936	2	1	0	1
55	1936	2	1	1	0
	1935	5	1	0	4
56	1935	4	2	1	1
	1934	3	0	0	3
57	1934	8	4	1	3
	1933	4	1	0	3
58	1933	3	0	1	2
	1932	0	0	0	0
59	1932	6	0	2	4
	1931	4	1	1	2
60	1931	0	0	0	0
	1930	1	1	0	0
61	1930	2	0	1	1
	1929	4	0	0	4
62	1929	4	1	1	2
	1928	2	0	1	1
63	1928	4	0	2	2
	1927	1	0	1	0
64	1927	2	1	1	0
	1926	0	0	0	0
65	1926	1	0	1	0
	1925	0	0	0	0
66	1925	1	0	0	1
	1924	1	0	1	0
67	1924	2	0	1	1
	1923	1	0	1	0
68	1923	1	0	1	0
	1922	1	0	1	0
69	1922	2	0	1	1
	1921	3	2	1	0

MATRIMONIOS QUE HAN FIJADO SU RESIDENCIA EN LA COMUNIDAD DE MADRID CLASIFICADOS POR ESTADO CIVIL ANTERIOR DEL ESPOSO Y DE LA ESPOSA SEGUN EDAD Y AÑO DE NACIMIENTO

	TOTAL	ESTADO CIVIL DEL ESPOSO		
		Soltero	Viudo	Divorciado

A) EDAD Y AÑO DE NACIMIENTO DEL ESPOSO

TOTAL		9609	9072	86	451
70	1921	4	0	4	0
	1920	0	0	0	0
71	1920	2	1	1	0
	1919	1	0	0	1
72	1919	1	1	0	0
	1918	1	0	1	0
73	1918	1	0	1	0
	1917	1	0	1	0
74	1917	0	0	0	0
	1916	0	0	0	0
75 y más	1916 y anteriores	9	1	5	3

MATRIMONIOS QUE HAN FIJADO SU RESIDENCIA EN LA COMUNIDAD DE MADRID CLASIFICADOS POR ESTADO CIVIL ANTERIOR DEL ESPOSO Y DE LA ESPOSA SEGUN EDAD Y AÑO DE NACIMIENTO

	TOTAL	ESTADO CIVIL DE LA ESPOSA		
		Soltera	Viuda	Divorciada

B) EDAD Y AÑO DE NACIMIENTO DE LA ESPOSA

TOTAL		9609	9270	47	292
Menos de 15	1976 y posteriores	2	2	0	0
15	1976	1	1	0	0
	1975	4	4	0	0
16	1975	11	11	0	0
	1974	9	9	0	0
17	1974	32	32	0	0
	1973	22	22	0	0
18	1973	88	88	0	0
	1972	86	86	0	0
19	1972	116	116	0	0
	1971	133	133	0	0
20	1971	190	190	0	0
	1970	187	187	0	0
21	1970	271	271	0	0
	1969	279	279	0	0
22	1969	436	436	0	0
	1968	371	370	0	1
23	1968	577	576	0	1
	1967	451	451	0	0
24	1967	653	653	0	0
	1966	502	502	0	0
25	1966	672	669	1	2
	1965	513	507	2	4
26	1965	585	582	0	3
	1964	411	409	0	2
27	1964	508	503	1	4
	1963	287	283	0	4
28	1963	346	339	0	7
	1962	220	213	1	6
29	1962	223	214	0	9
	1961	167	156	0	11
30	1961	159	147	2	10
	1960	107	97	1	9
31	1960	120	109	1	10
	1959	76	69	0	7
32	1959	80	65	1	14
	1958	69	59	0	10
33	1958	55	44	1	10
	1957	44	37	0	7
34	1957	41	30	0	11
	1956	28	24	1	3
35	1956	30	26	0	4
	1955	27	21	0	6
36	1955	29	18	1	10
	1954	18	14	0	4
37	1954	19	11	0	8
	1953	16	11	0	5
38	1953	29	20	3	6
	1952	18	12	0	6
39	1952	18	14	0	4
	1951	18	15	0	3
40	1951	13	5	2	6
	1950	17	12	0	5
41	1950	16	10	0	6
	1949	10	3	0	7

MATRIMONIOS QUE HAN FIJADO SU RESIDENCIA EN LA COMUNIDAD DE MADRID CLASIFICADOS POR ESTADO CIVIL ANTERIOR DEL ESPOSO Y DE LA ESPOSA SEGUN EDAD Y AÑO DE NACIMIENTO

	TOTAL	ESTADO CIVIL DE LA ESPOSA		
		Soltera	Viuda	Divorciada

B) EDAD Y AÑO DE NACIMIENTO DE LA ESPOSA

TOTAL		9609	9270	47	292
42	1949	17	8	0	9
	1948	17	9	2	6
43	1948	11	4	0	7
	1947	8	5	0	3
44	1947	7	1	0	6
	1946	9	4	1	4
45	1946	9	6	1	2
	1945	6	3	1	2
46	1945	8	4	1	3
	1944	6	5	0	1
47	1944	7	3	2	2
	1943	5	4	1	0
48	1943	8	6	1	1
	1942	3	2	0	1
49	1942	3	2	0	1
	1941	1	1	0	0
50	1941	10	6	1	3
	1940	3	3	0	0
51	1940	4	0	1	3
	1939	2	1	1	0
52	1939	1	1	0	0
	1938	5	3	1	1
53	1938	4	1	2	1
	1937	3	2	0	1
54	1937	1	1	0	0
	1936	3	1	0	2
55	1936	5	2	2	1
	1935	0	0	0	0
56	1935	3	1	0	2
	1934	1	1	0	0
57	1934	0	0	0	0
	1933	0	0	0	0
58	1933	2	0	2	0
	1932	2	2	0	0
59	1932	2	2	0	0
	1931	2	0	0	2
60	1931	2	0	2	0
	1930	1	0	1	0
61	1930	0	0	0	0
	1929	1	0	1	0
62	1929	2	2	0	0
	1928	0	0	0	0
63	1928	0	0	0	0
	1927	2	0	0	2
64	1927	0	0	0	0
	1926	0	0	0	0
65	1926	1	1	0	0
	1925	0	0	0	0
66	1925	0	0	0	0
	1924	0	0	0	0
67	1924	1	0	1	0
	1923	0	0	0	0
68	1923	1	0	1	0
	1922	1	1	0	0
69	1922	0	0	0	0
	1921	1	1	0	0

MATRIMONIOS QUE HAN FIJADO SU RESIDENCIA EN LA COMUNIDAD DE MADRID CLASIFICADOS POR ESTADO CIVIL ANTERIOR DEL ESPOSO Y DE LA ESPOSA SEGUN EDAD Y AÑO DE NACIMIENTO

	TOTAL	ESTADO CIVIL DE LA ESPOSA		
		Soltera	Viuda	Divorciada

B) EDAD Y AÑO DE NACIMIENTO DE LA ESPOSA

TOTAL		9609	9270	47	292
70	1921	1	1	0	0
	1920	0	0	0	0
71	1920	1	0	1	0
	1919	0	0	0	0
72	1919	0	0	0	0
	1918	0	0	0	0
73	1918	2	1	0	1
	1917	1	1	0	0
74	1917	1	0	1	0
	1916	0	0	0	0
75 y más	1916 y anteriores	2	1	1	0

MATRIMONIOS QUE HAN FIJADO SU RESIDENCIA EN LA COMUNIDAD DE MADRID CLASIFICADOS POR ESTADO CIVIL ANTERIOR DEL ESPOSO Y DE LA ESPOSA SEGUN EDAD Y AÑO DE NACIMIENTO

	TOTAL	ESTADO CIVIL DEL ESPOSO		
		Soltero	Viudo	Divorciado

A) EDAD Y AÑO DE NACIMIENTO DEL ESPOSO

TOTAL		2669	2509	28	132
Menos de 15	1976 y posteriores	0	0	0	0
15	1976	0	0	0	0
	1975	0	0	0	0
16	1975	0	0	0	0
	1974	0	0	0	0
17	1974	1	1	0	0
	1973	4	4	0	0
18	1973	6	6	0	0
	1972	2	2	0	0
19	1972	8	8	0	0
	1971	3	3	0	0
20	1971	11	11	0	0
	1970	23	23	0	0
21	1970	38	38	0	0
	1969	40	40	0	0
22	1969	50	50	0	0
	1968	67	67	0	0
23	1968	79	79	0	0
	1967	70	70	0	0
24	1967	99	99	0	0
	1966	99	99	0	0
25	1966	128	128	0	0
	1965	140	140	0	0
26	1965	195	194	0	1
	1964	154	154	0	0
27	1964	168	167	0	1
	1963	120	120	0	0
28	1963	156	155	0	1
	1962	111	108	0	3
29	1962	111	109	0	2
	1961	79	78	0	1
30	1961	100	98	1	1
	1960	55	54	0	1
31	1960	66	63	0	3
	1959	46	45	0	1
32	1959	44	38	0	6
	1958	38	34	0	4
33	1958	38	35	0	3
	1957	28	27	0	1
34	1957	29	22	0	7
	1956	20	17	0	3
35	1956	14	11	0	3
	1955	12	11	0	1
36	1955	18	15	0	3
	1954	11	9	0	2
37	1954	8	6	0	2
	1953	11	4	1	6
38	1953	4	3	0	1
	1952	9	5	0	4
39	1952	4	2	0	2
	1951	8	6	0	2
40	1951	7	4	0	3
	1950	10	4	0	6
41	1950	11	6	1	4
	1949	6	6	0	0

MATRIMONIOS QUE HAN FIJADO SU RESIDENCIA EN LA COMUNIDAD DE MADRID CLASIFICADOS POR ESTADO CIVIL ANTERIOR DEL ESPOSO Y DE LA ESPOSA SEGUN EDAD Y AÑO DE NACIMIENTO

	TOTAL	ESTADO CIVIL DEL ESPOSO		
		Soltero	Viudo	Divorciado

A) EDAD Y AÑO DE NACIMIENTO DEL ESPOSO

TOTAL		2669	2509	28	132
42	1949	8	3	0	5
	1948	6	3	1	2
43	1948	8	2	0	6
	1947	3	1	1	1
44	1947	5	4	0	1
	1946	1	0	0	1
45	1946	7	3	0	4
	1945	2	0	0	2
46	1945	6	1	0	5
	1944	4	2	1	1
47	1944	0	0	0	0
	1943	3	2	0	1
48	1943	4	2	1	1
	1942	2	0	1	1
49	1942	0	0	0	0
	1941	0	0	0	0
50	1941	2	0	0	2
	1940	3	2	0	1
51	1940	5	1	1	3
	1939	3	1	1	1
52	1939	2	0	1	1
	1938	1	0	1	0
53	1938	1	0	0	1
	1937	2	1	0	1
54	1937	0	0	0	0
	1936	2	1	0	1
55	1936	2	0	2	0
	1935	1	0	0	1
56	1935	2	0	2	0
	1934	2	0	0	2
57	1934	1	0	1	0
	1933	0	0	0	0
58	1933	0	0	0	0
	1932	1	0	1	0
59	1932	1	0	0	1
	1931	0	0	0	0
60	1931	2	0	1	1
	1930	0	0	0	0
61	1930	1	0	1	0
	1929	1	0	1	0
62	1929	2	0	0	2
	1928	2	1	1	0
63	1928	2	0	0	2
	1927	0	0	0	0
64	1927	0	0	0	0
	1926	0	0	0	0
65	1926	1	1	0	0
	1925	0	0	0	0
66	1925	1	0	1	0
	1924	2	0	0	2
67	1924	0	0	0	0
	1923	0	0	0	0
68	1923	0	0	0	0
	1922	0	0	0	0
69	1922	1	0	1	0
	1921	0	0	0	0

MATRIMONIOS QUE HAN FIJADO SU RESIDENCIA EN LA COMUNIDAD DE MADRID CLASIFICADOS POR ESTADO CIVIL ANTERIOR DEL ESPOSO Y DE LA ESPOSA SEGUN EDAD Y AÑO DE NACIMIENTO

	TOTAL	ESTADO CIVIL DEL ESPOSO		
		Soltero	Viudo	Divorciado

A) EDAD Y AÑO DE NACIMIENTO DEL ESPOSO

TOTAL		2669	2509	28	132
70	1921	1	0	0	1
	1920	1	0	1	0
71	1920	1	0	1	0
	1919	0	0	0	0
72	1919	0	0	0	0
	1918	0	0	0	0
73	1918	0	0	0	0
	1917	0	0	0	0
74	1917	0	0	0	0
	1916	0	0	0	0
75 y más	1916 y anteriores	2	0	2	0

MATRIMONIOS QUE HAN FIJADO SU RESIDENCIA EN LA COMUNIDAD DE MADRID CLASIFICADOS POR ESTADO CIVIL ANTERIOR DEL ESPOSO Y DE LA ESPOSA SEGUN EDAD Y AÑO DE NACIMIENTO

	TOTAL	ESTADO CIVIL DE LA ESPOSA		
		Soltera	Viuda	Divorciada

B) EDAD Y AÑO DE NACIMIENTO DE LA ESPOSA

TOTAL		2669	2578	11	80
Menos de 15	1976 y posteriores	0	0	0	0
15	1976	2	2	0	0
	1975	0	0	0	0
16	1975	5	5	0	0
	1974	4	4	0	0
17	1974	11	11	0	0
	1973	10	10	0	0
18	1973	28	28	0	0
	1972	21	21	0	0
19	1972	37	37	0	0
	1971	34	34	0	0
20	1971	66	66	0	0
	1970	58	58	0	0
21	1970	70	70	0	0
	1969	74	74	0	0
22	1969	107	107	0	0
	1968	96	96	0	0
23	1968	142	142	0	0
	1967	114	114	0	0
24	1967	185	185	0	0
	1966	132	132	0	0
25	1966	163	163	0	0
	1965	129	127	0	2
26	1965	173	171	0	2
	1964	128	127	0	1
27	1964	145	144	0	1
	1963	93	90	0	3
28	1963	92	90	0	2
	1962	76	76	0	0
29	1962	69	66	0	3
	1961	46	42	0	4
30	1961	46	45	0	1
	1960	34	32	0	2
31	1960	36	36	0	0
	1959	24	21	1	2
32	1959	20	17	2	1
	1958	18	15	1	2
33	1958	23	16	1	6
	1957	9	9	0	0
34	1957	14	12	0	2
	1956	12	8	0	4
35	1956	12	8	1	3
	1955	5	3	0	2
36	1955	12	8	0	4
	1954	3	2	0	1
37	1954	7	3	0	4
	1953	7	3	0	4
38	1953	3	1	0	2
	1952	4	3	0	1
39	1952	1	1	0	0
	1951	8	8	0	0
40	1951	3	2	0	1
	1950	1	0	0	1
41	1950	6	2	0	4
	1949	3	2	0	1

MATRIMONIOS QUE HAN FIJADO SU RESIDENCIA EN LA COMUNIDAD DE MADRID CLASIFICADOS POR ESTADO CIVIL ANTERIOR DEL ESPOSO Y DE LA ESPOSA SEGUN EDAD Y AÑO DE NACIMIENTO

	TOTAL	ESTADO CIVIL DE LA ESPOSA		
		Soltera	Viuda	Divorciada

B) EDAD Y AÑO DE NACIMIENTO DE LA ESPOSA

TOTAL		2669	2578	11	80
42	1949	5	3	0	2
	1948	1	1	0	0
43	1948	3	2	0	1
	1947	2	0	0	2
44	1947	2	2	0	0
	1946	0	0	0	0
45	1946	1	1	0	0
	1945	4	3	1	0
46	1945	1	0	0	1
	1944	0	0	0	0
47	1944	1	1	0	0
	1943	0	0	0	0
48	1943	2	0	0	2
	1942	3	1	0	2
49	1942	0	0	0	0
	1941	2	1	1	0
50	1941	2	2	0	0
	1940	1	1	0	0
51	1940	1	1	0	0
	1939	0	0	0	0
52	1939	1	1	0	0
	1938	1	1	0	0
53	1938	1	1	0	0
	1937	1	1	0	0
54	1937	3	2	0	1
	1936	0	0	0	0
55	1936	0	0	0	0
	1935	0	0	0	0
56	1935	2	2	0	0
	1934	1	0	0	1
57	1934	0	0	0	0
	1933	0	0	0	0
58	1933	0	0	0	0
	1932	0	0	0	0
59	1932	0	0	0	0
	1931	0	0	0	0
60	1931	1	0	0	1
	1930	1	1	0	0
61	1930	1	1	0	0
	1929	0	0	0	0
62	1929	0	0	0	0
	1928	0	0	0	0
63	1928	1	0	0	1
	1927	0	0	0	0
64	1927	0	0	0	0
	1926	1	0	1	0
65	1926	0	0	0	0
	1925	0	0	0	0
66	1925	0	0	0	0
	1924	0	0	0	0
67	1924	0	0	0	0
	1923	1	0	1	0
68	1923	0	0	0	0
	1922	0	0	0	0
69	1922	0	0	0	0
	1921	0	0	0	0

MATRIMONIOS QUE HAN FIJADO SU RESIDENCIA EN LA COMUNIDAD DE MADRID CLASIFICADOS POR ESTADO CIVIL ANTERIOR DEL ESPOSO Y DE LA ESPOSA SEGUN EDAD Y AÑO DE NACIMIENTO

	TOTAL	ESTADO CIVIL DE LA ESPOSA		
		Soltera	Viuda	Divorciada

B) EDAD Y AÑO DE NACIMIENTO DE LA ESPOSA

TOTAL		2669	2578	11	80
70	1921	0	0	0	0
	1920	0	0	0	0
71	1920	1	0	1	0
	1919	0	0	0	0
72	1919	0	0	0	0
	1918	0	0	0	0
73	1918	0	0	0	0
	1917	0	0	0	0
74	1917	0	0	0	0
	1916	0	0	0	0
75 y más	1916 y anteriores	0	0	0	0

ESPOSOS QUE RESIDIAN ANTES DEL MATRIMONIO EN LA COMUNIDAD DE MADRID CLASIFICADOS POR EDAD, SEGUN ESTADO CIVIL Y LUGAR DE RESIDENCIA

	TOTAL	GRUPOS DE EDAD												
		Menos de 15	15 - 19	20 - 24	25 - 29	30 - 34	35 - 39	40 - 44	45 - 49	50 - 54	55 - 59	60 - 64	65 y más	
ESTADO CIVIL Y LUGAR DE RESIDENCIA														
A) TODOS LOS ESTADOS CIVILES														
TOTAL	28598	2	294	5112	13992	5605	1584	770	469	262	176	130	202	
MUNICIPIOS														
Ajalvir	11	0	0	0	9	1	1	0	0	0	0	0	0	
Alamo (El)	17	0	0	6	7	3	1	0	0	0	0	0	0	
Alcalá de Henares	856	0	25	220	434	127	22	11	5	7	1	3	1	
Alcobendas	351	0	6	86	164	56	15	7	9	3	2	2	1	
Alcorcón	604	0	6	135	331	82	23	6	9	3	5	2	2	
Aldea del Fresno	5	0	0	2	2	0	1	0	0	0	0	0	0	
Algete	71	0	1	10	31	12	2	5	5	2	1	2	0	
Alpedrete	18	0	0	3	12	2	0	0	0	0	0	1	0	
Ambite	1	0	0	1	0	0	0	0	0	0	0	0	0	
Anchuelo	4	0	1	0	2	1	0	0	0	0	0	0	0	
Aranjuez	225	0	2	56	123	31	6	2	0	1	3	1	0	
Arganda del Rey	151	0	1	51	61	24	6	3	3	1	0	0	1	
Arroyomolinos	3	0	0	0	1	1	0	1	0	0	0	0	0	
Batres	2	0	0	0	2	0	0	0	0	0	0	0	0	
Becerril de la Sierra	19	0	1	5	10	2	0	0	0	0	0	0	1	
Belmonte del Tajo	10	0	0	3	4	2	0	0	0	0	1	0	0	
Berrueco (El)	3	0	0	0	2	0	0	0	1	0	0	0	0	
Boadilla del Monte	77	0	0	8	37	14	7	3	4	2	2	0	0	
Boalo (El)	9	0	0	1	8	0	0	0	0	0	0	0	0	
Brea de Tajo	6	0	0	0	3	2	0	0	1	0	0	0	0	
Brunete	7	0	0	0	5	0	2	0	0	0	0	0	0	
Buitrago del Lozoya	10	0	0	2	3	3	0	1	0	0	0	0	1	
Bustarviejo	3	0	0	1	1	1	0	0	0	0	0	0	0	
Cabanillas de la Sierra	1	0	0	1	0	0	0	0	0	0	0	0	0	
Cabrera (La)	4	0	0	0	4	0	0	0	0	0	0	0	0	
Cadalso de los Vidrios	6	0	0	3	2	1	0	0	0	0	0	0	0	
Camarma de Esteruelas	10	0	1	0	9	0	0	0	0	0	0	0	0	
Campo Real	17	0	0	3	10	1	1	0	0	0	1	0	1	
Canencia	3	0	0	0	2	1	0	0	0	0	0	0	0	
Carabaña	6	0	0	3	2	0	0	1	0	0	0	0	0	
Casarrubuelos	4	0	0	0	3	0	1	0	0	0	0	0	0	
Cenicientos	10	0	0	1	5	2	2	0	0	0	0	0	0	
Cercedilla	28	0	0	4	10	9	4	0	0	1	0	0	0	
Cervera de Buitrago	1	0	0	1	0	0	0	0	0	0	0	0	0	
Ciempozuelos	54	0	0	15	27	11	0	0	0	1	0	0	0	
Cobeña	7	0	1	2	1	2	1	0	0	0	0	0	0	
Colmenar de Oreja	30	0	0	7	21	2	0	0	0	0	0	0	0	
Colmenar del Arroyo	4	0	0	1	2	0	1	0	0	0	0	0	0	
Colmenarejo	17	0	1	5	6	1	1	2	1	0	0	0	0	
Colmenar Viejo	165	0	2	37	79	25	8	7	3	3	0	0	1	
Collado Villalba	160	0	1	34	69	33	10	4	4	4	0	0	1	
Collado-Mediano	14	0	0	1	7	3	1	1	0	0	1	0	0	
Corpa	1	0	0	0	1	0	0	0	0	0	0	0	0	
Coslada	250	0	6	68	117	39	11	3	4	0	0	2	0	
Cubas	1	0	0	0	1	0	0	0	0	0	0	0	0	
Chapinería	8	0	0	3	5	0	0	0	0	0	0	0	0	
Chinchón	24	0	1	6	12	5	0	0	0	0	0	0	0	
Daganzo de Arriba	11	0	0	3	6	2	0	0	0	0	0	0	0	
Escorial (El)	52	0	0	7	26	10	4	2	0	0	0	1	2	
Estremera	10	0	0	3	3	1	2	0	1	0	0	0	0	
Fresnedillas	2	0	0	0	2	0	0	0	0	0	0	0	0	
Fuenlabrada	594	0	13	177	278	80	14	13	4	9	3	1	2	
Fuente el Saz de Jarama	10	0	0	2	7	1	0	0	0	0	0	0	0	
Fuentidueña de Tajo	11	0	0	3	7	1	0	0	0	0	0	0	0	
Galapagar	63	0	0	11	25	18	2	3	3	1	0	0	0	

ESPOSOS QUE RESIDIAN ANTES DEL MATRIMONIO EN LA COMUNIDAD DE MADRID CLASIFICADOS POR EDAD, SEGUN ESTADO CIVIL Y LUGAR DE RESIDENCIA

	TOTAL	GRUPOS DE EDAD										
		Menos de 15	15 - 19	20 - 24	25 - 29	30 - 34	35 - 39	40 - 44	45 - 49	50 - 54	55 - 59	60 - 64

ESTADO CIVIL Y LUGAR DE RESIDENCIA

A) TODOS LOS ESTADOS CIVILES

TOTAL	28598	2	294	5112	13992	5605	1584	770	469	262	176	130	202
-------	-------	---	-----	------	-------	------	------	-----	-----	-----	-----	-----	-----

MUNICIPIOS

Garganta de los Montes	3	0	0	0	1	2	0	0	0	0	0	0	0
Gascones	1	0	0	0	1	0	0	0	0	0	0	0	0
Getafe	707	0	11	210	346	85	24	13	4	7	3	1	3
Griñón	16	0	0	2	9	4	0	1	0	0	0	0	0
Guadalix de la Sierra	12	0	0	5	5	2	0	0	0	0	0	0	0
Guadarrama	42	0	0	10	20	5	1	4	0	1	1	0	0
Hoyo de Manzanares	33	0	0	3	15	7	2	2	1	2	0	0	1
Humanes de Madrid	39	0	3	8	19	7	1	0	0	1	0	0	0
Leganés	819	0	7	232	428	96	24	11	10	2	3	3	3
Loeches	11	0	0	2	7	0	1	0	0	1	0	0	0
Lozoya	2	0	0	0	2	0	0	0	0	0	0	0	0
Lozoyuela-Navas-Sieteiglesias	1	0	0	1	0	0	0	0	0	0	0	0	0
Madarcos	2	0	0	0	0	1	1	0	0	0	0	0	0
Madrid	19163	2	158	2696	9429	4236	1203	544	327	178	127	104	159
Majadahonda	120	0	0	26	63	16	5	2	5	1	1	0	1
Manzanares el Real	19	0	0	6	8	3	1	1	0	0	0	0	0
Meco	22	0	0	5	8	5	1	1	1	0	0	0	1
Mejorada del Campo	56	0	0	15	32	6	3	0	0	0	0	0	0
Miraflores de la Sierra	19	0	0	3	13	1	1	1	0	0	0	0	0
Molar (El)	16	0	0	4	9	1	0	1	1	0	0	0	0
Molinos (Los)	12	0	1	1	5	2	1	0	0	1	0	1	0
Montejo de la Sierra	1	0	0	0	0	1	0	0	0	0	0	0	0
Moraleja de Enmedio	10	0	0	1	5	3	1	0	0	0	0	0	0
Moralzarzal	7	0	0	2	2	3	0	0	0	0	0	0	0
Morata de Tajuña	28	0	1	8	15	2	0	0	1	1	0	0	0
Móstoles	726	0	11	204	332	101	29	22	11	4	5	2	5
Navacerrada	9	0	0	1	6	1	1	0	0	0	0	0	0
Navalafuente	2	0	0	0	2	0	0	0	0	0	0	0	0
Navalagamella	1	0	0	0	1	0	0	0	0	0	0	0	0
Navacerrada	71	0	0	22	38	6	1	1	2	0	1	0	0
Navarredonda	1	0	0	0	0	1	0	0	0	0	0	0	0
Navas del Rey	11	0	0	4	4	3	0	0	0	0	0	0	0
Nuevo Baztán	5	0	0	2	2	1	0	0	0	0	0	0	0
Olmeda de las Fuentes	1	0	0	0	1	0	0	0	0	0	0	0	0
Orusco	6	0	0	1	5	0	0	0	0	0	0	0	0
Paracuellos de Jarama	30	0	1	4	11	4	4	2	3	1	0	0	0
Paría	310	0	7	130	116	31	15	3	6	2	0	0	0
Patones	1	0	0	0	1	0	0	0	0	0	0	0	0
Pedrezuela	1	0	0	1	0	0	0	0	0	0	0	0	0
Pelayos de la Presa	4	0	0	1	0	1	2	0	0	0	0	0	0
Perales de Tajuña	15	0	0	3	9	3	0	0	0	0	0	0	0
Pezuela de las Torres	8	0	0	3	4	1	0	0	0	0	0	0	0
Pinto	117	0	3	31	62	15	2	1	2	0	1	0	0
Pozuelo de Alarcón	232	0	2	37	110	35	18	14	7	4	3	0	2
Puentes Viejas	2	0	0	0	1	1	0	0	0	0	0	0	0
Quijorna	5	0	0	0	2	0	1	1	0	0	0	0	1
Rascafría	5	0	0	2	2	1	0	0	0	0	0	0	0
Redueña	1	0	0	1	0	0	0	0	0	0	0	0	0
Ribatejada	1	0	0	1	0	0	0	0	0	0	0	0	0
Rivas-Vaciamadrid	72	0	1	7	29	21	6	4	2	0	1	0	1
Robledo de Chavela	12	0	0	2	5	4	0	0	1	0	0	0	0
Rozas de Madrid (Las)	191	0	1	19	74	43	16	21	7	3	4	0	3
Rozas de Puerto Real	2	0	0	1	0	1	0	0	0	0	0	0	0
San Agustín de Guadalix	13	0	0	3	2	4	2	1	0	1	0	0	0
San Fernando de Henares	146	0	0	37	84	19	3	3	0	0	0	0	0

ESPOSOS QUE RESIDIAN ANTES DEL MATRIMONIO EN LA COMUNIDAD DE MADRID CLASIFICADOS POR EDAD, SEGUN ESTADO CIVIL Y LUGAR DE RESIDENCIA

	TOTAL	GRUPOS DE EDAD										
		Menos de 15	15 - 19	20 - 24	25 - 29	30 - 34	35 - 39	40 - 44	45 - 49	50 - 54	55 - 59	60 - 64

ESTADO CIVIL Y LUGAR DE RESIDENCIA

A) TODOS LOS ESTADOS CIVILES

TOTAL	28598	2	294	5112	13992	5605	1584	770	469	262	176	130	202
-------	-------	---	-----	------	-------	------	------	-----	-----	-----	-----	-----	-----

MUNICIPIOS

San Lorenzo del Escorial	53	0	0	7	22	14	3	3	3	1	0	0	0
San Martín de la Vega	49	0	0	16	29	3	1	0	0	0	0	0	0
San Martín de Valdeiglesias	31	0	1	9	13	5	0	2	0	1	0	0	0
San Sebastián de los Reyes	243	0	3	71	106	39	12	5	3	3	0	1	0
Santa María de la Alameda	9	0	0	2	6	0	0	1	0	0	0	0	0
Santorcaz	4	0	0	0	3	1	0	0	0	0	0	0	0
Santos de la Humosa (Los)	4	0	0	2	1	1	0	0	0	0	0	0	0
Sevilla la Nueva	2	0	0	1	1	0	0	0	0	0	0	0	0
Soto del Real	20	0	0	0	9	6	4	0	0	1	0	0	0
Talamanca de Jarama	7	0	0	0	4	3	0	0	0	0	0	0	0
Tielmes	9	0	1	1	6	0	0	0	0	0	0	0	1
Titulcia	4	0	0	0	4	0	0	0	0	0	0	0	0
Torrejón de Ardoz	522	0	9	169	227	64	26	10	7	5	2	1	2
Torrejón de la Calzada	7	0	0	3	3	1	0	0	0	0	0	0	0
Torrejón de Velasco	5	0	0	1	4	0	0	0	0	0	0	0	0
Torrelaguna	6	0	0	0	3	3	0	0	0	0	0	0	0
Torrelodones	54	0	0	5	26	13	3	3	2	1	0	1	0
Torres de la Alameda	18	0	0	3	10	4	1	0	0	0	0	0	0
Tres Cantos	21	0	0	1	14	2	2	1	1	0	0	0	0
Valdaracete	3	0	0	2	0	0	0	1	0	0	0	0	0
Valdeavero	5	0	0	1	2	1	0	0	0	0	0	0	1
Valdelaguna	3	0	0	0	3	0	0	0	0	0	0	0	0
Valdemanco	2	0	0	0	1	0	0	1	0	0	0	0	0
Valdemaqueda	1	0	0	0	0	1	0	0	0	0	0	0	0
Valdemorillo	20	0	0	7	6	4	1	2	0	0	0	0	0
Valdemoro	59	0	2	12	34	7	2	1	0	1	0	0	0
Valdeolmos	6	0	0	2	2	0	0	0	1	0	1	0	0
Valdepiélagos	1	0	0	0	1	0	0	0	0	0	0	0	0
Valdetorres de Jarama	12	0	0	3	6	2	0	1	0	0	0	0	0
Valdilecha	8	0	0	3	5	0	0	0	0	0	0	0	0
Valverde de Alcalá	2	0	0	1	1	0	0	0	0	0	0	0	0
Velilla de San Antonio	15	0	0	6	7	2	0	0	0	0	0	0	0
Vellón (El)	3	0	0	0	1	1	1	0	0	0	0	0	0
Venturada	1	0	0	0	0	1	0	0	0	0	0	0	0
Villaconejos	17	0	1	5	9	2	0	0	0	0	0	0	0
Villa del Prado	16	0	0	5	8	3	0	0	0	0	0	0	0
Villalbilla	8	0	0	1	4	1	0	2	0	0	0	0	0
Villamanrique de Tajo	5	0	0	1	4	0	0	0	0	0	0	0	0
Villamanta	6	0	0	2	2	2	0	0	0	0	0	0	0
Villamantilla	3	0	0	0	2	1	0	0	0	0	0	0	0
Villanueva de la Cañada	36	0	0	5	13	6	2	6	2	0	2	0	0
Villanueva de Perales	2	0	0	0	2	0	0	0	0	0	0	0	0
Villanueva del Pardillo	12	0	0	1	5	4	1	0	0	1	0	0	0
Villar del Olmo	2	0	0	0	1	0	1	0	0	0	0	0	0
Villarejo de Salvanés	14	0	1	5	5	3	0	0	0	0	0	0	0
Villaviciosa de Odón	63	0	0	11	31	7	5	2	2	1	0	0	4
Zarzalejo	2	0	0	0	0	1	0	0	0	0	0	1	0

ESPOSOS QUE RESIDIAN ANTES DEL MATRIMONIO EN LA COMUNIDAD DE MADRID CLASIFICADOS POR EDAD, SEGUN ESTADO CIVIL Y LUGAR DE RESIDENCIA

	TOTAL	GRUPOS DE EDAD										
		Menos de 15	15 - 19	20 - 24	25 - 29	30 - 34	35 - 39	40 - 44	45 - 49	50 - 54	55 - 59	60 - 64

ESTADO CIVIL Y LUGAR DE RESIDENCIA

A) TODOS LOS ESTADOS CIVILES

TOTAL	28598	2	294	5112	13992	5605	1584	770	469	262	176	130	202
-------	-------	---	-----	------	-------	------	------	-----	-----	-----	-----	-----	-----

ESTRATOS DE POBLACION

Menos de 101	4	0	0	1	0	2	1	0	0	0	0	0	0
De 101 a 500	67	0	0	12	37	13	2	1	2	0	0	0	0
De 501 a 1.000	77	0	1	15	43	7	5	3	0	0	0	1	2
De 1.001 a 2.000	283	0	4	64	148	44	9	6	3	0	2	0	3
De 2.001 a 5.000	530	0	6	105	242	97	32	21	9	9	4	2	3
De 5.001 a 10.000	441	0	5	88	216	79	15	17	9	7	1	2	2
De 10.001 a 20.000	544	0	4	101	273	86	28	17	16	6	6	2	5
De 20.001 a 50.000	1507	0	12	328	725	241	74	57	31	17	12	1	9
De 50.001 a 100.000	1676	0	31	524	730	229	79	28	29	13	4	6	3
De 100.001 a 200.000	4306	0	73	1178	2149	571	136	76	43	32	20	12	16
Más de 200.000	19163	2	158	2696	9429	4236	1203	544	327	178	127	104	159

AMBITOS GEOGRAFICOS

Area Metropolitana	26505	2	272	4643	12964	5255	1502	714	437	239	165	122	190
Madrid	19163	2	158	2696	9429	4236	1203	544	327	178	127	104	159
Corona Metropolitana	7342	0	114	1947	3535	1019	299	170	110	61	38	18	31
Norte	780	0	11	195	363	122	37	20	16	9	2	3	2
Sur	3877	0	58	1119	1893	490	131	69	46	27	20	9	15
Este	1947	0	42	526	941	282	75	33	21	13	4	6	4
Oeste	738	0	3	107	338	125	56	48	27	12	12	0	10
Resto Municipios	2093	0	22	469	1028	350	82	56	32	23	11	8	12

ESPOSOS QUE RESIDIAN ANTES DEL MATRIMONIO EN LA COMUNIDAD DE MADRID CLASIFICADOS POR EDAD, SEGUN ESTADO CIVIL Y LUGAR DE RESIDENCIA

	TOTAL	GRUPOS DE EDAD											
		Menos de 15	15 - 19	20 - 24	25 - 29	30 - 34	35 - 39	40 - 44	45 - 49	50 - 54	55 - 59	60 - 64	65 y más
ESTADO CIVIL Y LUGAR DE RESIDENCIA													
A) TODOS LOS ESTADOS CIVILES													
TOTAL	28598	2	294	5112	13992	5605	1584	770	469	262	176	130	202
AREAS Y DISTRITOS DE SALUD													
Area 1 -Sur-Este	3748	1	42	738	1899	654	179	83	58	32	19	18	25
Arganda	391	0	5	102	179	61	17	9	8	3	3	0	4
Moratalaz	856	0	4	141	504	130	33	12	10	7	4	4	7
Retiro	791	0	1	64	389	203	55	26	18	13	7	7	8
Vallecas	1710	1	32	431	827	260	74	36	22	9	5	7	6
Area 2 -Centro-Norte	2678	0	10	271	1287	658	204	91	50	33	25	20	29
Coslada	467	0	6	126	240	66	17	6	4	0	0	2	0
Salamanca	1140	0	1	74	516	329	111	40	18	13	12	10	16
Chamartín	1071	0	3	71	531	263	76	45	28	20	13	8	13
Area 3 -Este	1464	0	36	405	706	206	50	24	13	12	3	4	5
Alcalá Henares	942	0	27	236	479	142	24	14	6	7	1	3	3
Torrejón Ardoz	522	0	9	169	227	64	26	10	7	5	2	1	2
Area 4 -Noreste	3144	1	26	440	1622	680	169	83	45	32	17	15	14
Ciudad Lineal	1385	1	2	145	728	342	72	39	20	13	8	10	5
San Blas	859	0	14	154	444	170	46	15	3	6	2	0	5
Hortaleza	900	0	10	141	450	168	51	29	22	13	7	5	4
Area 5 -Norte	3271	0	32	523	1549	698	199	102	82	35	18	13	20
Alcobendas	862	0	12	206	391	146	39	24	23	10	4	5	2
Colmenar Viejo	253	0	2	48	131	37	16	10	4	4	0	0	1
Tetuán	1107	0	11	122	499	302	82	34	26	10	6	2	13
Fuencarral	1049	0	7	147	528	213	62	34	29	11	8	6	4
Area 6 -Oeste	1997	0	12	269	900	445	137	102	55	31	17	8	21
Majadahonda	680	0	3	96	309	118	52	47	25	11	12	0	7
Collado Villalba	628	0	4	110	281	133	34	27	15	12	2	5	5
Moncloa	689	0	5	63	310	194	51	28	15	8	3	3	9
Area 7 -Centro-Oeste	3866	0	33	523	1755	916	308	115	77	32	38	24	45
Centro	1101	0	9	144	435	281	109	44	25	13	14	8	19
Chamberí	1174	0	3	92	510	324	122	44	33	11	13	7	15
Latina	1591	0	21	287	810	311	77	27	19	8	11	9	11
Area 8 -Sur.Oeste I	1591	0	18	411	787	218	65	33	24	9	11	4	11
Móstoles	789	0	11	215	363	108	34	24	13	5	5	2	9
Alcorcón	604	0	6	135	331	82	23	6	9	3	5	2	2
Navalcarnero	198	0	1	61	93	28	8	3	2	1	1	0	0
Area 9 -Sur.Oeste II	1413	0	20	409	706	176	38	24	14	11	6	4	5
Leganés	819	0	7	232	428	96	24	11	10	2	3	3	3
Fuenlabrada	594	0	13	177	278	80	14	13	4	9	3	1	2
Area 10 -Sur I	1221	0	24	386	571	147	44	19	12	10	4	1	3

ESPOSOS QUE RESIDIAN ANTES DEL MATRIMONIO EN LA COMUNIDAD DE MADRID CLASIFICADOS POR EDAD, SEGUN ESTADO CIVIL Y LUGAR DE RESIDENCIA

	TOTAL	GRUPOS DE EDAD											
		Menos de 15	15 - 19	20 - 24	25 - 29	30 - 34	35 - 39	40 - 44	45 - 49	50 - 54	55 - 59	60 - 64	65 y más
ESTADO CIVIL Y LUGAR DE RESIDENCIA													
A) TODOS LOS ESTADOS CIVILES													
TOTAL	28598	2	294	5112	13992	5605	1584	770	469	262	176	130	202
AREAS Y DISTRITOS DE SALUD													
Parla	514	0	13	176	225	62	20	6	8	3	1	0	0
Getafe	707	0	11	210	346	85	24	13	4	7	3	1	3
Area 11 -Sur II	4205	0	41	737	2210	807	191	94	39	25	18	19	24
Aranjuez	465	0	6	117	262	61	9	3	0	2	4	1	0
Arganzuela	709	0	5	72	307	206	60	29	7	9	3	6	5
Villaverde	836	0	11	162	485	121	26	9	8	3	2	5	4
Carabanchel	1441	0	8	231	776	279	65	38	17	7	5	4	11
Usera	754	0	11	155	380	140	31	15	7	4	4	3	4
DISTRITOS Y BARRIOS DEL MUNICIPIO DE MADRID													
TOTAL	19163	2	158	2696	9429	4236	1203	544	327	178	127	104	159
Centro	1101	0	9	144	435	281	109	44	25	13	14	8	19
Palacio	183	0	0	17	75	48	20	8	3	4	5	0	3
Embajadores	319	0	5	54	123	66	31	9	8	6	4	4	9
Cortes	99	0	0	16	34	31	9	4	3	0	1	0	1
Justicia	147	0	1	17	59	39	17	4	5	1	0	2	2
Universidad	283	0	3	27	119	79	26	14	6	2	3	2	2
Sol	70	0	0	13	25	18	6	5	0	0	1	0	2
Arganzuela	709	0	5	72	307	206	60	29	7	9	3	6	5
Imperial	116	0	0	12	51	31	11	4	3	1	2	1	0
Acacias	136	0	0	14	58	37	13	8	0	3	0	2	1
Chopera	140	0	0	14	75	37	7	4	1	0	0	2	0
Legazpi	26	0	1	5	3	12	4	1	0	0	0	0	0
Delicias	136	0	3	11	51	45	14	6	1	2	0	1	2
Palos de Moguer	153	0	1	16	67	44	11	6	2	3	1	0	2
Atocha	2	0	0	0	2	0	0	0	0	0	0	0	0
Retiro	791	0	1	64	389	203	55	26	18	13	7	7	8
Pacífico	227	0	0	19	117	59	9	7	1	3	2	5	5
Adelfas	54	0	1	4	24	15	2	4	1	2	1	0	0
Estrella	151	0	0	10	79	36	10	4	7	3	1	0	1
Ibiza	181	0	0	15	88	43	15	5	5	4	2	2	2
Jerónimos	66	0	0	7	27	22	8	1	0	0	1	0	0
Niño Jesús	112	0	0	9	54	28	11	5	4	1	0	0	0
Salamanca	1140	0	1	74	516	329	111	40	18	13	12	10	16
Recoletos	147	0	1	12	53	52	12	9	2	2	1	0	3
Goya	214	0	0	15	83	63	26	10	6	3	4	2	2
Fuente del Berro	134	0	0	13	58	43	13	3	0	1	1	1	1
Guindalera	348	0	0	21	176	88	35	11	4	5	3	2	3
Lista	156	0	0	7	71	43	15	6	5	0	1	2	6
Castellana	141	0	0	6	75	40	10	1	1	2	2	3	1
Chamartín	1071	0	3	71	531	263	76	45	28	20	13	8	13

ESPOSOS QUE RESIDIAN ANTES DEL MATRIMONIO EN LA COMUNIDAD DE MADRID CLASIFICADOS POR EDAD, SEGUN ESTADO CIVIL Y LUGAR DE RESIDENCIA

	TOTAL	GRUPOS DE EDAD											
		Menos de 15	15 - 19	20 - 24	25 - 29	30 - 34	35 - 39	40 - 44	45 - 49	50 - 54	55 - 59	60 - 64	65 y más
ESTADO CIVIL Y LUGAR DE RESIDENCIA													
A) TODOS LOS ESTADOS CIVILES													
TOTAL	28598	2	294	5112	13992	5605	1584	770	469	262	176	130	202
DISTRITOS Y BARRIOS DEL MUNICIPIO DE MADRID													
El Viso	126	0	0	12	63	27	8	6	2	1	3	2	2
Prosperidad	294	0	2	23	154	62	22	13	6	7	4	0	1
Ciudad Jardín	112	0	0	9	62	25	4	6	2	0	3	1	0
Hispanoamérica	233	0	1	16	109	60	20	9	5	6	1	4	2
Nueva España	177	0	0	6	84	52	12	6	9	5	1	0	2
Castilla	129	0	0	5	59	37	10	5	4	1	1	1	6
Tetuán	1107	0	11	122	499	302	82	34	26	10	6	2	13
Bellas Vistas	211	0	3	30	78	66	16	7	4	5	1	0	1
Cuatro Caminos	291	0	2	17	119	89	31	11	10	3	1	0	8
Castillejos	171	0	0	24	73	51	13	3	2	0	2	2	1
Almenara	156	0	4	15	76	42	6	4	6	1	1	0	1
Valdeacederas	136	0	1	20	76	22	9	5	2	0	1	0	0
Berruete	142	0	1	16	77	32	7	4	2	1	0	0	2
Chamberí	1174	0	3	92	510	324	122	44	33	11	13	7	15
Gaztambide	200	0	1	13	89	53	21	8	8	0	4	2	1
Arapiles	211	0	0	18	88	56	28	5	7	2	1	2	4
Trafalgar	210	0	1	17	86	58	21	7	10	4	0	2	4
Almagro	169	0	0	15	73	44	17	11	5	1	2	0	1
Ríos Rosas	203	0	0	15	86	67	17	9	0	2	3	1	3
Vallehermoso	181	0	1	14	88	46	18	4	3	2	3	0	2
Fuencarral-El Pardo	1049	0	7	147	528	213	62	34	29	11	8	6	4
El Pardo	40	0	0	7	18	11	2	1	0	1	0	0	0
Fuente Arreyna	19	0	0	1	8	5	1	1	3	0	0	0	0
Paña Grande	233	0	2	33	115	47	10	13	5	2	2	2	2
El Pilar	326	0	0	52	169	53	25	4	8	5	4	4	2
La Paz	131	0	1	13	51	32	13	8	10	2	1	0	0
Valverde	233	0	4	33	131	48	11	4	2	0	0	0	0
Mirasierra	62	0	0	6	33	17	0	3	1	1	1	0	0
El Goloso	5	0	0	2	3	0	0	0	0	0	0	0	0
Moncloa-Aravaca	689	0	5	63	310	194	51	28	15	8	3	3	9
Casa de Campo	96	0	0	10	41	30	7	2	0	1	2	1	2
Argüelles	211	0	1	10	90	64	18	10	11	5	1	0	1
Ciudad Universitaria	101	0	0	7	49	28	6	4	2	1	0	1	3
Valdezarza	187	0	4	23	89	48	11	9	1	0	0	0	2
Valdemarín	3	0	0	1	1	0	1	0	0	0	0	0	0
El Plantío	8	0	0	0	3	4	1	0	0	0	0	0	0
Aravaca	83	0	0	12	37	20	7	3	1	1	0	1	1
Latina	1591	0	21	287	810	311	77	27	19	8	11	9	11
Los Cármenes	103	0	6	15	48	22	7	2	0	0	0	1	2
Puerta del Ángel	327	0	2	44	165	77	17	11	3	0	3	1	4
Lucero	243	0	7	50	121	40	14	4	2	2	1	1	1
Aluche	446	0	4	90	220	85	22	7	10	3	1	2	2
Campamento	116	0	0	15	64	29	4	0	0	0	1	2	1
Las Águilas	356	0	2	73	192	58	13	3	4	3	5	2	1

ESPOSOS QUE RESIDIAN ANTES DEL MATRIMONIO EN LA COMUNIDAD DE MADRID CLASIFICADOS POR EDAD, SEGUN ESTADO CIVIL Y LUGAR DE RESIDENCIA

	TOTAL	GRUPOS DE EDAD												
		Menos de 15	15 - 19	20 - 24	25 - 29	30 - 34	35 - 39	40 - 44	45 - 49	50 - 54	55 - 59	60 - 64	65 y más	
ESTADO CIVIL Y LUGAR DE RESIDENCIA														
A) TODOS LOS ESTADOS CIVILES														
TOTAL	28598	2	294	5112	13992	5605	1584	770	469	262	176	130	202	
DISTRITOS Y BARRIOS DEL MUNICIPIO DE MADRID														
Carabanchel	1441	0	8	231	776	279	65	38	17	7	5	4	11	
Cornillas	187	0	2	24	106	31	9	9	2	1	1	0	2	
Opañel	224	0	2	25	104	64	16	3	6	2	0	1	1	
San Isidro	245	0	0	41	131	54	7	6	1	0	2	0	3	
Vista Alegre	248	0	0	40	134	45	14	10	3	0	0	1	1	
Puerta Bonita	203	0	2	34	112	32	11	4	2	3	2	1	0	
Buenavista	151	0	1	30	87	22	3	4	2	0	0	1	1	
Abrantes	183	0	1	37	102	31	5	2	1	1	0	0	3	
Uxera	754	0	11	155	380	140	31	15	7	4	4	3	4	
Orcasitas	138	0	3	29	80	15	5	1	3	0	0	0	2	
Orcasur	72	0	5	27	28	9	2	0	0	0	0	1	0	
San Fermín	59	0	1	11	32	9	1	2	1	0	1	1	0	
Almendrales	139	0	0	28	70	25	8	2	2	1	0	1	2	
Moscardó	173	0	2	24	84	43	13	3	1	2	1	0	0	
Zofio	65	0	0	19	26	17	0	3	0	0	0	0	0	
Pradolongo	108	0	0	17	60	22	2	4	0	1	2	0	0	
Puente de Vallecas	1391	1	27	360	688	197	61	25	14	6	2	5	5	
Entrevías	273	1	13	93	109	39	10	4	3	0	0	1	0	
San Diego	248	0	2	56	133	32	12	5	6	0	0	0	2	
Palomeras Bajas	158	0	3	31	82	24	7	5	2	2	0	2	0	
Palomeras Sureste	279	0	3	88	143	30	8	4	1	1	1	0	0	
Portazgo	161	0	2	46	78	23	8	0	0	2	0	1	1	
Numancia	272	0	4	46	143	49	16	7	2	1	1	1	2	
Moratalaz	611	0	1	87	359	108	22	9	7	6	4	3	5	
Pavones	69	0	1	13	37	10	2	3	1	2	0	0	0	
Marroquina	148	0	0	11	95	31	6	1	0	1	1	1	1	
Media Legua	97	0	0	16	52	17	5	2	3	0	0	1	1	
Fontarrón	145	0	0	23	80	27	5	2	1	2	3	1	1	
Vinateros	152	0	0	24	95	23	4	1	2	1	0	0	2	
Ciudad Lineal	1385	1	2	145	728	342	72	39	20	13	8	10	5	
Ventas	366	0	0	46	202	80	20	8	5	3	2	0	0	
Pueblo Nuevo	339	1	2	44	192	79	9	6	2	1	1	2	0	
Quintana	195	0	0	17	96	60	10	4	1	3	2	2	0	
Concepción	165	0	0	12	81	48	9	8	2	1	1	2	1	
San Pascual	99	0	0	8	51	20	7	5	3	2	0	3	0	
San Juan Bautista	63	0	0	8	34	15	3	0	0	1	1	1	0	
Colina	40	0	0	4	11	11	9	3	1	1	0	0	0	
Atalaya	10	0	0	0	5	3	1	0	1	0	0	0	0	
Costillares	108	0	0	6	56	26	4	5	5	1	1	0	4	
Hortaleza	730	0	7	119	369	138	36	22	18	8	7	3	3	
Palomas	14	0	0	1	6	4	1	0	2	0	0	0	0	
Piovera	35	0	0	2	20	5	1	1	4	0	1	0	1	
Canillas	224	0	2	30	108	47	15	11	6	1	1	1	2	

ESPOSOS QUE RESIDIAN ANTES DEL MATRIMONIO EN LA COMUNIDAD DE MADRID CLASIFICADOS POR EDAD, SEGUN ESTADO CIVIL Y LUGAR DE RESIDENCIA

	TOTAL	GRUPOS DE EDAD											
		Menos de 15	15 - 19	20 - 24	25 - 29	30 - 34	35 - 39	40 - 44	45 - 49	50 - 54	55 - 59	60 - 64	65 y más

ESTADO CIVIL Y LUGAR DE RESIDENCIA

A) TODOS LOS ESTADOS CIVILES

TOTAL	28598	2	294	5112	13992	5605	1584	770	469	262	176	130	202
-------	-------	---	-----	------	-------	------	------	-----	-----	-----	-----	-----	-----

DISTRITOS Y BARRIOS DEL MUNICIPIO DE MADRID

Pinar del Rey	336	0	4	69	169	60	14	6	2	6	4	2	0
Apostol Santiago	82	0	0	11	50	15	3	2	1	0	0	0	0
Valdefuentes	39	0	1	6	16	7	2	2	3	1	1	0	0
Villaverde	836	0	11	162	485	121	26	9	8	3	2	5	4
San Andrés	280	0	9	72	149	34	9	2	4	0	0	0	1
San Cristóbal	120	0	0	24	69	19	5	1	0	0	1	0	1
Butarque	41	0	0	7	23	5	3	0	1	2	0	0	0
Los Rosales	155	0	1	29	90	22	5	2	1	1	0	3	1
Los Angeles	240	0	1	30	154	41	4	4	2	0	1	2	1
Villa de Vallecas	319	0	5	71	139	63	13	11	8	3	3	2	1
Casco H. de Vallecas	209	0	2	45	101	39	6	8	2	2	1	2	1
Santa Eugenia	110	0	3	26	38	24	7	3	6	1	2	0	0
Vicálvaro	245	0	3	54	145	22	11	3	3	1	0	1	2
Casco H. de Vicálvaro	123	0	3	25	69	12	7	3	1	1	0	0	2
Ambroz	122	0	0	29	76	10	4	0	2	0	0	1	0
San Blas	859	0	14	154	444	170	46	15	3	6	2	0	5
Simancas	144	0	1	27	72	32	7	2	1	1	0	0	1
Hellín	96	0	1	8	57	23	4	2	0	0	0	0	1
Amposta	102	0	0	16	63	21	0	1	0	1	0	0	0
Arcos	181	0	10	53	81	27	5	2	0	2	0	0	1
Rosas	25	0	0	5	13	4	1	1	0	0	1	0	0
Rejas	55	0	0	3	31	14	4	1	0	0	1	0	1
Carillejas	214	0	2	39	104	37	24	5	1	1	0	0	1
El Salvador	42	0	0	3	23	12	1	1	1	1	0	0	0
Barajas	170	0	3	22	81	30	15	7	4	5	0	2	1
Alameda de Osuna	74	0	0	8	31	12	9	6	3	4	0	1	0
Aeropuerto	16	0	0	2	10	3	1	0	0	0	0	0	0
Casco H. de Barajas	49	0	2	9	25	8	2	1	0	1	0	0	1
Timón	25	0	1	3	9	7	3	0	1	0	0	1	0
Corralejos	6	0	0	0	6	0	0	0	0	0	0	0	0

ESPOSOS QUE RESIDIAN ANTES DEL MATRIMONIO EN LA COMUNIDAD DE MADRID CLASIFICADOS POR EDAD, SEGUN ESTADO CIVIL Y LUGAR DE RESIDENCIA

	TOTAL	GRUPOS DE EDAD											
		Menos de 15	15 - 19	20 - 24	25 - 29	30 - 34	35 - 39	40 - 44	45 - 49	50 - 54	55 - 59	60 - 64	65 y más
ESTADO CIVIL Y LUGAR DE RESIDENCIA													
B) SOLTEROS													
TOTAL	26544	2	294	5107	13918	5296	1192	398	165	80	34	17	41
MUNICIPIOS													
Ajalvir	11	0	0	0	9	1	1	0	0	0	0	0	0
Alamo (El)	17	0	0	6	7	3	1	0	0	0	0	0	0
Alcalá de Henares	816	0	25	220	427	121	18	3	1	1	0	0	0
Alcobendas	320	0	6	86	163	54	7	1	1	2	0	0	0
Alcorcón	573	0	6	135	331	74	16	4	3	0	3	0	1
Aldea del Fresno	5	0	0	2	2	0	1	0	0	0	0	0	0
Algete	57	0	1	10	31	10	1	3	1	0	0	0	0
Alpedrete	16	0	0	3	12	1	0	0	0	0	0	0	0
Ambite	1	0	0	1	0	0	0	0	0	0	0	0	0
Anchuelo	4	0	1	0	2	1	0	0	0	0	0	0	0
Aranjuez	217	0	2	56	122	31	4	1	0	1	0	0	0
Arganda del Rey	140	0	1	51	60	23	2	2	1	0	0	0	0
Arroyomolinos	1	0	0	0	1	0	0	0	0	0	0	0	0
Batres	2	0	0	0	2	0	0	0	0	0	0	0	0
Becerril de la Sierra	18	0	1	5	10	2	0	0	0	0	0	0	0
Belmonte del Tajo	9	0	0	3	4	2	0	0	0	0	0	0	0
Berruoco (El)	3	0	0	0	2	0	0	0	1	0	0	0	0
Boadilla del Monte	67	0	0	8	37	14	4	1	2	1	0	0	0
Boalo (El)	9	0	0	1	8	0	0	0	0	0	0	0	0
Brea de Tajo	6	0	0	0	3	2	0	0	1	0	0	0	0
Brunete	6	0	0	0	5	0	1	0	0	0	0	0	0
Buitrago del Lozoya	8	0	0	2	3	3	0	0	0	0	0	0	0
Bustarviejo	3	0	0	1	1	1	0	0	0	0	0	0	0
Cabanillas de la Sierra	1	0	0	1	0	0	0	0	0	0	0	0	0
Cabrera (La)	4	0	0	0	4	0	0	0	0	0	0	0	0
Cadalso de los Vidrios	6	0	0	3	2	1	0	0	0	0	0	0	0
Camarma de Esteruelas	10	0	1	0	9	0	0	0	0	0	0	0	0
Campo Real	15	0	0	3	10	1	1	0	0	0	0	0	0
Canencia	3	0	0	0	2	1	0	0	0	0	0	0	0
Carabaña	6	0	0	3	2	0	0	1	0	0	0	0	0
Casarrubuelos	4	0	0	0	3	0	1	0	0	0	0	0	0
Cenicientos	10	0	0	1	5	2	2	0	0	0	0	0	0
Cercedilla	25	0	0	4	10	9	2	0	0	0	0	0	0
Cervera de Buitrago	1	0	0	1	0	0	0	0	0	0	0	0	0
Ciempozuelos	51	0	0	15	27	9	0	0	0	0	0	0	0
Cobefía	7	0	1	2	1	2	1	0	0	0	0	0	0
Colmenar de Oreja	30	0	0	7	21	2	0	0	0	0	0	0	0
Colmenar del Arroyo	4	0	0	1	2	0	1	0	0	0	0	0	0
Colmenarejo	16	0	1	5	6	1	1	1	1	0	0	0	0
Colmenar Viejo	150	0	2	37	79	23	6	2	1	0	0	0	0
Collado Villalba	142	0	1	34	68	30	5	1	2	1	0	0	0
Collado-Mediano	11	0	0	1	6	3	1	0	0	0	0	0	0
Corpa	1	0	0	0	1	0	0	0	0	0	0	0	0
Coslada	239	0	6	68	117	36	8	1	2	0	0	1	0
Cubas	1	0	0	0	1	0	0	0	0	0	0	0	0
Chapinería	8	0	0	3	5	0	0	0	0	0	0	0	0
Chinchón	24	0	1	6	12	5	0	0	0	0	0	0	0
Daganzo de Arriba	11	0	0	3	6	2	0	0	0	0	0	0	0
Escorial (El)	47	0	0	7	26	9	3	2	0	0	0	0	0
Estremera	10	0	0	3	3	1	2	0	1	0	0	0	0
Fresnedillas	2	0	0	0	2	0	0	0	0	0	0	0	0
Fuenlabrada	553	0	13	177	276	64	10	7	2	2	1	1	0
Fuente el Saz de Jarama	10	0	0	2	7	1	0	0	0	0	0	0	0
Fuentidueña de Tajo	11	0	0	3	7	1	0	0	0	0	0	0	0
Galapagar	56	0	0	11	25	17	2	1	0	0	0	0	0

ESPOSOS QUE RESIDIAN ANTES DEL MATRIMONIO EN LA COMUNIDAD DE MADRID CLASIFICADOS POR EDAD, SEGUN ESTADO CIVIL Y LUGAR DE RESIDENCIA

	TOTAL	GRUPOS DE EDAD												
		Menos de 15	15 - 19	20 - 24	25 - 29	30 - 34	35 - 39	40 - 44	45 - 49	50 - 54	55 - 59	60 - 64	65 y más	
ESTADO CIVIL Y LUGAR DE RESIDENCIA														
B) SOLTEROS														
TOTAL	26544	2	294	5107	13918	5296	1192	398	165	80	34	17	41	
MUNICIPIOS														
Garganta de los Montes	3	0	0	0	1	2	0	0	0	0	0	0	0	
Gascones	1	0	0	0	1	0	0	0	0	0	0	0	0	
Getafe	678	0	11	210	344	81	20	8	1	1	1	1	0	
Grifón	15	0	0	2	9	4	0	0	0	0	0	0	0	
Guadalix de la Sierra	12	0	0	5	5	2	0	0	0	0	0	0	0	
Guadarrama	36	0	0	10	19	5	0	1	0	1	0	0	0	
Hoyo de Manzanares	28	0	0	3	15	6	1	2	1	0	0	0	0	
Humanes de Madrid	37	0	3	8	19	6	1	0	0	0	0	0	0	
Leganés	789	0	7	232	427	89	20	6	7	1	0	0	0	
Loeches	10	0	0	2	7	0	1	0	0	0	0	0	0	
Lozoya	2	0	0	0	2	0	0	0	0	0	0	0	0	
Lozoyuela-Navas-Sieteiglesias	1	0	0	1	0	0	0	0	0	0	0	0	0	
Madarcoos	2	0	0	0	0	1	1	0	0	0	0	0	0	
Madrid	17762	2	158	2692	9393	4034	930	293	122	63	24	14	37	
Majadahonda	107	0	0	26	62	15	3	0	1	0	0	0	0	
Manzanares el Real	19	0	0	6	8	3	1	1	0	0	0	0	0	
Meco	20	0	0	5	8	5	1	1	0	0	0	0	0	
Mejorada del Campo	53	0	0	15	30	6	2	0	0	0	0	0	0	
Miraflores de la Sierra	19	0	0	3	13	1	1	1	0	0	0	0	0	
Molar (El)	15	0	0	4	9	1	0	1	0	0	0	0	0	
Molinos (Los)	9	0	1	1	5	1	1	0	0	0	0	0	0	
Montejo de la Sierra	1	0	0	0	0	1	0	0	0	0	0	0	0	
Moraleja de Enmedio	8	0	0	1	5	2	0	0	0	0	0	0	0	
Moralzarzal	6	0	0	2	2	2	0	0	0	0	0	0	0	
Morata de Tajuña	25	0	1	8	14	2	0	0	0	0	0	0	0	
Móstoles	677	0	11	204	329	95	22	10	4	1	1	0	0	
Navacerrada	9	0	0	1	6	1	1	0	0	0	0	0	0	
Navalafuente	2	0	0	0	2	0	0	0	0	0	0	0	0	
Navalagamella	1	0	0	0	1	0	0	0	0	0	0	0	0	
Navalcarnero	68	0	0	22	37	6	1	0	2	0	0	0	0	
Navas del Rey	11	0	0	4	4	3	0	0	0	0	0	0	0	
Nuevo Baztán	5	0	0	2	2	1	0	0	0	0	0	0	0	
Olmeda de las Fuentes	1	0	0	0	1	0	0	0	0	0	0	0	0	
Orusco	6	0	0	1	5	0	0	0	0	0	0	0	0	
Paracuellos de Jarama	22	0	1	4	11	4	1	1	0	0	0	0	0	
Parla	294	0	7	130	115	30	10	2	0	0	0	0	0	
Patones	1	0	0	0	1	0	0	0	0	0	0	0	0	
Pedrezuela	1	0	0	1	0	0	0	0	0	0	0	0	0	
Pelayos de la Presa	4	0	0	1	0	1	2	0	0	0	0	0	0	
Perales de Tajuña	15	0	0	3	9	3	0	0	0	0	0	0	0	
Pezuela de las Torres	8	0	0	3	4	1	0	0	0	0	0	0	0	
Pinto	111	0	3	31	61	14	2	0	0	0	0	0	0	
Pozuelo de Alarcón	201	0	2	37	109	32	11	6	0	1	2	0	1	
Puentes Viejas	2	0	0	0	1	1	0	0	0	0	0	0	0	
Quijorna	3	0	0	0	2	0	1	0	0	0	0	0	0	
Rascafría	5	0	0	2	2	1	0	0	0	0	0	0	0	
Redueña	1	0	0	1	0	0	0	0	0	0	0	0	0	
Ribatejada	1	0	0	1	0	0	0	0	0	0	0	0	0	
Rivas-Vaciamadrid	58	0	1	7	29	17	2	1	1	0	0	0	0	
Robledo de Chavela	12	0	0	2	5	4	0	0	1	0	0	0	0	
Rozas de Madrid (Las)	146	0	1	19	73	34	13	4	1	0	0	0	1	
Rozas de Puerto Real	2	0	0	1	0	1	0	0	0	0	0	0	0	
San Agustín de Guadalix	9	0	0	3	2	3	0	0	0	1	0	0	0	
San Fernando de Henares	145	0	0	37	84	19	2	3	0	0	0	0	0	
San Lorenzo del Escorial	47	0	0	7	22	12	3	2	1	0	0	0	0	

ESPOSOS QUE RESIDIAN ANTES DEL MATRIMONIO EN LA COMUNIDAD DE MADRID CLASIFICADOS POR EDAD, SEGUN ESTADO CIVIL Y LUGAR DE RESIDENCIA

	TOTAL	GRUPOS DE EDAD											
		Menos de 15	15 - 19	20 - 24	25 - 29	30 - 34	35 - 39	40 - 44	45 - 49	50 - 54	55 - 59	60 - 64	65 y más

ESTADO CIVIL Y LUGAR DE RESIDENCIA

B) SOLTEROS

TOTAL	26544	2	294	5107	13918	5296	1192	398	165	80	34	17	41
-------	-------	---	-----	------	-------	------	------	-----	-----	----	----	----	----

MUNICIPIOS

San Martín de la Vega	49	0	0	16	29	3	1	0	0	0	0	0	0
San Martín de Valdeiglesias	29	0	1	9	13	5	0	1	0	0	0	0	0
San Sebastián de los Reyes	229	0	3	71	106	36	9	4	0	0	0	0	0
Santa María de la Alameda	9	0	0	2	6	0	0	1	0	0	0	0	0
Santorcaz	4	0	0	0	3	1	0	0	0	0	0	0	0
Santos de la Humosa (Los)	4	0	0	2	1	1	0	0	0	0	0	0	0
Sevilla la Nueva	2	0	0	1	1	0	0	0	0	0	0	0	0
Soto del Real	15	0	0	0	8	5	2	0	0	0	0	0	0
Talamanca de Jarama	7	0	0	0	4	3	0	0	0	0	0	0	0
Tielmes	9	0	1	1	6	0	0	0	0	0	0	0	1
Titulcia	4	0	0	0	4	0	0	0	0	0	0	0	0
Torrejón de Ardoz	481	0	9	168	221	60	10	9	3	1	0	0	0
Torrejón de la Calzada	7	0	0	3	3	1	0	0	0	0	0	0	0
Torrejón de Velasco	5	0	0	1	4	0	0	0	0	0	0	0	0
Torrelaguna	6	0	0	0	3	3	0	0	0	0	0	0	0
Torrelodones	48	0	0	5	26	13	2	2	0	0	0	0	0
Torres de la Alameda	18	0	0	3	10	4	1	0	0	0	0	0	0
Tres Cantos	18	0	0	1	14	1	2	0	0	0	0	0	0
Valdaracete	3	0	0	2	0	0	0	1	0	0	0	0	0
Valdeavero	4	0	0	1	2	1	0	0	0	0	0	0	0
Valdeaguna	3	0	0	0	3	0	0	0	0	0	0	0	0
Valdemanco	1	0	0	0	1	0	0	0	0	0	0	0	0
Valdemaqueda	1	0	0	0	0	1	0	0	0	0	0	0	0
Valdemorillo	18	0	0	7	6	3	1	1	0	0	0	0	0
Valdemoro	58	0	2	12	34	6	2	1	0	1	0	0	0
Valdeolmos	4	0	0	2	2	0	0	0	0	0	0	0	0
Valdepiélagos	1	0	0	0	1	0	0	0	0	0	0	0	0
Valdetorres de Jarama	12	0	0	3	6	2	0	1	0	0	0	0	0
Valdilecha	8	0	0	3	5	0	0	0	0	0	0	0	0
Valverde de Alcalá	2	0	0	1	1	0	0	0	0	0	0	0	0
Velilla de San Antonio	15	0	0	6	7	2	0	0	0	0	0	0	0
Vellón (El)	3	0	0	0	1	1	1	0	0	0	0	0	0
Venturada	1	0	0	0	0	1	0	0	0	0	0	0	0
Villaconejos	17	0	1	5	9	2	0	0	0	0	0	0	0
Villa del Prado	16	0	0	5	8	3	0	0	0	0	0	0	0
Villalbilla	7	0	0	1	4	1	0	1	0	0	0	0	0
Villamanrique de Tajo	5	0	0	1	4	0	0	0	0	0	0	0	0
Villamanta	6	0	0	2	2	2	0	0	0	0	0	0	0
Villamantilla	3	0	0	0	2	1	0	0	0	0	0	0	0
Villanueva de la Cañada	29	0	0	5	13	6	2	1	0	0	2	0	0
Villanueva de Perales	2	0	0	0	2	0	0	0	0	0	0	0	0
Villanueva del Pardillo	10	0	0	1	5	4	0	0	0	0	0	0	0
Villar del Olmo	2	0	0	0	1	0	1	0	0	0	0	0	0
Villarejo de Salvanés	13	0	1	5	4	3	0	0	0	0	0	0	0
Villaviciosa de Odón	51	0	0	11	31	5	2	1	0	1	0	0	0
Zarzalejo	1	0	0	0	0	1	0	0	0	0	0	0	0

ESPOSOS QUE RESIDIAN ANTES DEL MATRIMONIO EN LA COMUNIDAD DE MADRID CLASIFICADOS POR EDAD, SEGUN ESTADO CIVIL Y LUGAR DE RESIDENCIA

	TOTAL	GRUPOS DE EDAD											
		Menos de 15	15 - 19	20 - 24	25 - 29	30 - 34	35 - 39	40 - 44	45 - 49	50 - 54	55 - 59	60 - 64	65 y más
ESTADO CIVIL Y LUGAR DE RESIDENCIA													
B) SOLTEROS													
TOTAL	26544	2	294	5107	13918	5296	1192	398	165	80	34	17	41
ESTRATOS DE POBLACION													
Menos de 101	3	0	0	1	0	1	1	0	0	0	0	0	0
De 101 a 500	66	0	0	12	37	13	2	0	2	0	0	0	0
De 501 a 1.000	73	0	1	15	43	7	5	2	0	0	0	0	0
De 1.001 a 2.000	272	0	4	64	148	42	8	3	2	0	0	0	1
De 2.001 a 5.000	475	0	6	105	239	90	20	10	2	1	2	0	0
De 5.001 a 10.000	404	0	5	88	214	74	12	9	1	1	0	0	0
De 10.001 a 20.000	481	0	4	101	270	74	16	7	6	3	0	0	0
De 20.001 a 50.000	1359	0	12	328	718	221	48	19	6	3	2	0	2
De 50.001 a 100.000	1563	0	31	523	722	216	44	17	6	3	0	1	0
De 100.001 a 200.000	4086	0	73	1178	2134	524	106	38	18	6	6	2	1
Más de 200.000	17762	2	158	2692	9393	4034	930	293	122	63	24	14	37
AMBITOS GEOGRAFICOS													
Area Metropolitana	24600	2	272	4638	12899	4970	1133	368	152	75	34	17	40
Madrid	17762	2	158	2692	9393	4034	930	293	122	63	24	14	37
Corona Metropolitana	6838	0	114	1946	3506	936	203	75	30	12	10	3	3
Norte	717	0	11	195	362	114	24	7	2	2	0	0	0
Sur	3675	0	58	1119	1883	447	100	37	17	5	6	2	1
Este	1829	0	42	525	926	265	43	18	7	2	0	1	0
Oeste	617	0	3	107	335	110	36	13	4	3	4	0	2
Resto Municipios	1944	0	22	469	1019	326	59	30	13	5	0	0	1

ESPOSOS QUE RESIDIAN ANTES DEL MATRIMONIO EN LA COMUNIDAD DE MADRID CLASIFICADOS POR EDAD, SEGUN ESTADO CIVIL Y LUGAR DE RESIDENCIA

	TOTAL	GRUPOS DE EDAD											
		Menos de 15	15 - 19	20 - 24	25 - 29	30 - 34	35 - 39	40 - 44	45 - 49	50 - 54	55 - 59	60 - 64	65 y más
ESTADO CIVIL Y LUGAR DE RESIDENCIA													
B) SOLTEROS													
TOTAL	26544	2	294	5107	13918	5296	1192	398	165	80	34	17	41
AREAS Y DISTRITOS DE SALUD													
Area 1 -Sur-Este	3504	1	42	737	1890	620	127	41	22	13	3	3	5
Arganda	358	0	5	102	176	56	9	5	4	0	0	0	1
Moratalaz	804	0	4	140	503	124	21	5	3	1	1	1	1
Retiro	721	0	1	64	388	195	43	11	8	7	1	2	1
Vallecas	1621	1	32	431	823	245	54	20	7	5	1	0	2
Area 2 -Centro-Norte	2449	0	10	271	1283	632	154	52	24	9	5	4	5
Coslada	452	0	6	126	238	63	12	4	2	0	0	1	0
Salamanca	1046	0	1	74	515	320	84	26	11	5	5	2	3
Chamartín	951	0	3	71	530	249	58	22	11	4	0	1	2
Area 3 -Este	1379	0	36	404	693	196	30	14	4	2	0	0	0
Alcalá Henares	898	0	27	236	472	136	20	5	1	1	0	0	0
Torrejón Ardoz	481	0	9	168	221	60	10	9	3	1	0	0	0
Area 4 -Noreste	2925	1	26	439	1617	640	124	47	10	15	2	1	3
Ciudad Lineal	1287	1	2	145	728	323	49	26	3	6	1	1	2
San Blas	825	0	14	154	442	161	38	9	2	5	0	0	0
Hortaleza	813	0	10	140	447	156	37	12	5	4	1	0	1
Area 5 -Norte	2984	0	32	521	1540	658	145	49	25	10	1	0	3
Alcobendas	784	0	12	206	390	137	22	11	3	3	0	0	0
Colmenar Viejo	230	0	2	48	130	33	12	4	1	0	0	0	0
Tetuán	1006	0	11	121	497	282	64	17	9	3	0	0	2
Fuencarral	964	0	7	146	523	206	47	17	12	4	1	0	1
Area 6 -Oeste	1761	0	12	269	893	413	93	43	20	7	5	0	6
Majadahonda	569	0	3	96	306	105	35	12	4	2	4	0	2
Collado Villalba	558	0	4	110	278	121	23	14	6	2	0	0	0
Moncloa	634	0	5	63	309	187	35	17	10	3	1	0	4
Area 7 -Centro-Oeste	3567	0	33	523	1749	878	250	67	29	9	9	4	16
Centro	993	0	9	144	433	270	87	24	11	6	2	1	6
Chamberí	1072	0	3	92	509	313	100	29	10	2	6	1	7
Latina	1502	0	21	287	807	295	63	14	8	1	1	2	3
Area 8 -Sur.Oeste I	1494	0	18	411	783	202	48	16	9	2	4	0	1
Móstoles	728	0	11	215	360	100	24	11	4	2	1	0	0
Alcorcón	573	0	6	135	331	74	16	4	3	0	3	0	1
Navalcarnero	193	0	1	61	92	28	8	1	2	0	0	0	0
Area 9 -Sur.Oeste II	1342	0	20	409	703	153	30	13	9	3	1	1	0
Leganés	789	0	7	232	427	89	20	6	7	1	0	0	0
Fuenlabrada	553	0	13	177	276	64	10	7	2	2	1	1	0
Area 10 -Sur I	1163	0	24	386	567	138	34	10	1	1	1	1	0

ESPOSOS QUE RESIDIAN ANTES DEL MATRIMONIO EN LA COMUNIDAD DE MADRID CLASIFICADOS POR EDAD, SEGUN ESTADO CIVIL Y LUGAR DE RESIDENCIA

	TOTAL	GRUPOS DE EDAD											
		Menos de 15	15 - 19	20 - 24	25 - 29	30 - 34	35 - 39	40 - 44	45 - 49	50 - 54	55 - 59	60 - 64	65 y más
ESTADO CIVIL Y LUGAR DE RESIDENCIA													
B) SOLTEROS													
TOTAL	26544	2	294	5107	13918	5296	1192	398	165	80	34	17	41
AREAS Y DISTRITOS DE SALUD													
Parla	485	0	13	176	223	57	14	2	0	0	0	0	0
Getafe	678	0	11	210	344	81	20	8	1	1	1	1	0
Area 11 -Sur II	3976	0	41	737	2200	766	157	46	12	9	3	3	2
Aranjuez	453	0	6	117	261	58	7	2	0	2	0	0	0
Arganzuela	642	0	5	72	305	194	51	7	3	3	1	1	0
Villaverde	800	0	11	162	483	115	20	5	3	1	0	0	0
Carabanchel	1368	0	8	231	775	266	55	23	5	2	0	1	2
Usera	713	0	11	155	376	133	24	9	1	1	2	1	0
DISTRITOS Y BARRIOS DEL MUNICIPIO DE MADRID													
TOTAL	17762	2	158	2692	9393	4034	930	293	122	63	24	14	37
Centro	993	0	9	144	433	270	87	24	11	6	2	1	6
Palacio	159	0	0	17	75	44	15	4	1	1	1	0	1
Embajadores	284	0	5	54	122	63	26	3	5	3	1	0	2
Cortes	91	0	0	16	33	31	7	2	1	0	0	0	1
Justicia	133	0	1	17	59	39	12	2	1	1	0	1	0
Universidad	261	0	3	27	119	75	21	11	3	1	0	0	1
Sol	65	0	0	13	25	18	6	2	0	0	0	0	1
Arganzuela	642	0	5	72	305	194	51	7	3	3	1	1	0
Imperial	100	0	0	12	50	26	9	1	2	0	0	0	0
Acacias	121	0	0	14	57	36	12	2	0	0	0	0	0
Chopera	133	0	0	14	75	35	6	2	0	0	0	1	0
Legazpi	24	0	1	5	3	11	4	0	0	0	0	0	0
Delicias	120	0	3	11	51	43	11	0	0	1	0	0	0
Palos de Moguer	142	0	1	16	67	43	9	2	1	2	1	0	0
Atocha	2	0	0	0	2	0	0	0	0	0	0	0	0
Retiro	721	0	1	64	388	195	43	11	8	7	1	2	1
Pacífico	205	0	0	19	117	56	6	4	0	1	0	2	0
Adelfas	47	0	1	4	24	15	1	1	0	0	1	0	0
Estrella	139	0	0	10	79	35	8	3	2	2	0	0	0
Ibiza	167	0	0	15	88	41	13	2	3	4	0	0	1
Jerónimos	62	0	0	7	27	22	6	0	0	0	0	0	0
Niño Jesús	101	0	0	9	53	26	9	1	3	0	0	0	0
Salamanca	1046	0	1	74	515	320	84	26	11	5	5	2	3
Recoletos	135	0	1	12	53	51	10	4	1	1	0	0	2
Goya	192	0	0	15	83	59	19	6	4	2	3	0	1
Fuente del Berro	123	0	0	13	58	41	9	2	0	0	0	0	0
Guindalera	329	0	0	21	176	87	31	8	4	1	1	0	0
Lista	134	0	0	7	70	42	8	5	1	0	0	1	0
Castellana	133	0	0	6	75	40	7	1	1	1	1	1	0
Chamartín	951	0	3	71	530	249	58	22	11	4	0	1	2

ESPOSOS QUE RESIDIAN ANTES DEL MATRIMONIO EN LA COMUNIDAD DE MADRID CLASIFICADOS POR EDAD, SEGUN ESTADO CIVIL Y LUGAR DE RESIDENCIA

	TOTAL	GRUPOS DE EDAD											
		Menos de 15	15 - 19	20 - 24	25 - 29	30 - 34	35 - 39	40 - 44	45 - 49	50 - 54	55 - 59	60 - 64	65 y más
ESTADO CIVIL Y LUGAR DE RESIDENCIA													
B) SOLTEROS													
TOTAL	26544	2	294	5107	13918	5296	1192	398	165	80	34	17	41
DISTRITOS Y BARRIOS DEL MUNICIPIO DE MADRID													
El Viso	113	0	0	12	63	27	8	3	0	0	0	0	0
Prosperidad	266	0	2	23	153	61	16	7	2	2	0	0	0
Ciudad Jardín	102	0	0	9	62	24	3	2	1	0	0	1	0
Hispanoamérica	204	0	1	16	109	54	15	5	2	1	0	0	1
Nueva España	155	0	0	6	84	49	8	2	5	1	0	0	0
Castilla	111	0	0	5	59	34	8	3	1	0	0	0	1
Tetuán	1006	0	11	121	497	282	64	17	9	3	0	0	2
Bellas Vistas	191	0	3	30	77	60	12	5	1	2	0	0	1
Cuatro Caminos	251	0	2	17	119	84	21	5	3	0	0	0	0
Castillejos	160	0	0	23	73	48	13	1	1	0	0	0	1
Almenara	142	0	4	15	76	39	6	0	2	0	0	0	0
Valdeacederas	128	0	1	20	76	19	6	5	1	0	0	0	0
Berruguete	134	0	1	16	76	32	6	1	1	1	0	0	0
Chamberí	1072	0	3	92	509	313	100	29	10	2	6	1	7
Gaztambide	183	0	1	13	89	52	16	7	3	0	2	0	0
Arapiles	198	0	0	18	88	55	26	4	3	0	0	1	3
Trafalgar	186	0	1	17	86	57	16	3	2	1	0	0	3
Almagro	154	0	0	15	73	43	13	7	0	0	2	0	1
Ríos Rosas	182	0	0	15	86	60	15	4	0	1	1	0	0
Vallehermoso	169	0	1	14	87	46	14	4	2	0	1	0	0
Fuencarral-El Pardo	964	0	7	146	523	206	47	17	12	4	1	0	1
El Pardo	40	0	0	7	18	11	2	1	0	1	0	0	0
Fuente Arreyña.	14	0	0	1	8	5	0	0	0	0	0	0	0
Paña Grande	211	0	2	33	115	46	8	4	2	0	0	0	1
El Pilar	300	0	0	52	169	51	19	4	3	2	0	0	0
La Paz	115	0	1	13	50	30	10	4	5	1	1	0	0
Vaiverde	223	0	4	32	127	47	8	3	2	0	0	0	0
Mirasierra	56	0	0	6	33	16	0	1	0	0	0	0	0
El Goloso	5	0	0	2	3	0	0	0	0	0	0	0	0
Moncloa-Aravaca	634	0	5	63	309	187	35	17	10	3	1	0	4
Casa de Campo	91	0	0	10	40	30	6	2	0	0	1	0	2
Argüelles	193	0	1	10	90	60	13	7	8	3	0	0	1
Ciudad Universitaria	93	0	0	7	49	27	6	2	1	0	0	0	1
Valdezarza	176	0	4	23	89	48	7	5	0	0	0	0	0
Valdemarín	2	0	0	1	1	0	0	0	0	0	0	0	0
El Píntfo	6	0	0	0	3	3	0	0	0	0	0	0	0
Aravaca	73	0	0	12	37	19	3	1	1	0	0	0	0
Latina	1502	0	21	287	807	295	63	14	8	1	1	2	3
Los Cármenes	95	0	6	15	47	20	6	1	0	0	0	0	0
Puerta del Angel	306	0	2	44	165	74	14	4	1	0	0	0	2
Lucero	232	0	7	50	120	39	13	3	0	0	0	0	0
Aluche	422	0	4	90	219	80	17	4	5	1	0	2	0
Campamento	110	0	0	15	64	26	3	0	0	0	1	0	1
Las Águilas	337	0	2	73	192	56	10	2	2	0	0	0	0

ESPOSOS QUE RESIDIAN ANTES DEL MATRIMONIO EN LA COMUNIDAD DE MADRID CLASIFICADOS POR EDAD, SEGUN ESTADO CIVIL Y LUGAR DE RESIDENCIA

	TOTAL	GRUPOS DE EDAD											
		Menos de 15	15 - 19	20 - 24	25 - 29	30 - 34	35 - 39	40 - 44	45 - 49	50 - 54	55 - 59	60 - 64	65 y más
ESTADO CIVIL Y LUGAR DE RESIDENCIA													
B) SOLTEROS													
TOTAL	26544	2	294	5107	13918	5296	1192	398	165	80	34	17	41
DISTRITOS Y BARRIOS DEL MUNICIPIO DE MADRID													
Carabanchel	1368	0	8	231	775	266	55	23	5	2	0	1	2
Comillas	174	0	2	24	106	28	6	6	0	1	0	0	1
Opañel	212	0	2	25	104	62	15	1	2	0	0	0	1
San Isidro	233	0	0	41	131	51	5	4	1	0	0	0	0
Vista Alegre	242	0	0	40	134	45	13	7	2	0	0	1	0
Puerta Bonita	188	0	2	34	112	29	9	1	0	1	0	0	0
Buenavista	144	0	1	30	87	21	3	2	0	0	0	0	0
Abrantes	175	0	1	37	101	30	4	2	0	0	0	0	0
Usera	713	0	11	155	376	133	24	9	1	1	2	1	0
Orcasitas	133	0	3	29	80	15	5	1	0	0	0	0	0
Orcasur	68	0	5	27	27	8	1	0	0	0	0	0	0
San Fermín	55	0	1	11	31	9	0	2	0	0	1	0	0
Almendrales	128	0	0	28	70	23	6	0	0	0	0	1	0
Moscardó	164	0	2	24	82	41	10	2	1	1	1	0	0
Zoffo	61	0	0	19	26	16	0	0	0	0	0	0	0
Pradolongo	104	0	0	17	60	21	2	4	0	0	0	0	0
Puente de Vallecas	1330	1	27	360	685	186	47	13	6	3	0	0	2
Entrevías	263	1	13	93	109	38	6	2	1	0	0	0	0
San Diego	236	0	2	56	132	30	10	3	2	0	0	0	1
Palomeras Bajas	147	0	3	31	81	22	6	3	0	1	0	0	0
Palomeras Sureste	271	0	3	88	142	29	6	2	1	0	0	0	0
Portazgo	154	0	2	46	78	21	5	0	0	1	0	0	1
Numancia	259	0	4	46	143	46	14	3	2	1	0	0	0
Moratalaz	575	0	1	86	359	105	16	3	2	1	1	1	0
Pavones	62	0	1	13	37	9	0	1	1	0	0	0	0
Marroquina	142	0	0	10	95	31	6	0	0	0	0	0	0
Media Legua	89	0	0	16	52	17	4	0	0	0	0	0	0
Fontarrón	134	0	0	23	80	25	2	1	0	1	1	1	0
Vinateros	148	0	0	24	95	23	4	1	1	0	0	0	0
Ciudad Lineal	1287	1	2	145	728	323	49	26	3	6	1	1	2
Ventas	346	0	0	46	202	74	15	7	1	1	0	0	0
Pueblo Nuevo	327	1	2	44	192	76	7	3	1	1	0	0	0
Quintana	182	0	0	17	96	54	9	4	0	2	0	0	0
Concepción	152	0	0	12	81	45	7	5	1	0	0	1	0
San Pascual	82	0	0	8	51	20	1	2	0	0	0	0	0
San Juan Bautista	60	0	0	8	34	15	1	0	0	1	1	0	0
Colina	35	0	0	4	11	10	7	2	0	1	0	0	0
Atalaya	8	0	0	0	5	3	0	0	0	0	0	0	0
Costillares	95	0	0	6	56	26	2	3	0	0	0	0	2
Hortaleza	662	0	7	118	366	127	25	11	4	2	1	0	1
Palomas	11	0	0	1	6	4	0	0	0	0	0	0	0
Piovera	27	0	0	2	20	5	0	0	0	0	0	0	0
Canillas	199	0	2	29	108	41	10	5	3	0	0	0	1

ESPOSOS QUE RESIDIAN ANTES DEL MATRIMONIO EN LA COMUNIDAD DE MADRID CLASIFICADOS POR EDAD, SEGUN ESTADO CIVIL Y LUGAR DE RESIDENCIA

	TOTAL	GRUPOS DE EDAD											
		Menos de 15	15 - 19	20 - 24	25 - 29	30 - 34	35 - 39	40 - 44	45 - 49	50 - 54	55 - 59	60 - 64	65 y más
ESTADO CIVIL Y LUGAR DE RESIDENCIA													
B) SOLTEROS													
TOTAL	26544	2	294	5107	13918	5296	1192	398	165	80	34	17	41
DISTRITOS Y BARRIOS DEL MUNICIPIO DE MADRID													
Pinar del Rey	315	0	4	69	167	56	11	4	1	2	1	0	0
Apostol Santiago	78	0	0	11	49	14	3	1	0	0	0	0	0
Valdefuentes	32	0	1	6	16	7	1	1	0	0	0	0	0
Villaverde	800	0	11	162	483	115	20	5	3	1	0	0	0
San Andrés	273	0	9	72	149	31	7	2	3	0	0	0	0
San Cristóbal	115	0	0	24	69	18	3	1	0	0	0	0	0
Butarque	38	0	0	7	23	5	2	0	0	1	0	0	0
Los Rosales	147	0	1	29	90	22	5	0	0	0	0	0	0
Los Angeles	227	0	1	30	152	39	3	2	0	0	0	0	0
Villa de Vallecas	291	0	5	71	138	59	7	7	1	2	1	0	0
Casco H. de Vallecas	194	0	2	45	100	37	3	5	0	2	0	0	0
Santa Eugenia	97	0	3	26	38	22	4	2	1	0	1	0	0
Vicálvaro	229	0	3	54	144	19	5	2	1	0	0	0	1
Casco H. de Vicálvaro	114	0	3	25	68	10	4	2	1	0	0	0	1
Ambroz	115	0	0	29	76	9	1	0	0	0	0	0	0
San Blas	825	0	14	154	442	161	38	9	2	5	0	0	0
Simancas	139	0	1	27	72	29	7	1	1	1	0	0	0
Hellín	92	0	1	8	57	22	3	1	0	0	0	0	0
Amposta	101	0	0	16	63	21	0	0	0	1	0	0	0
Arcos	175	0	10	53	81	26	3	1	0	1	0	0	0
Rosas	22	0	0	5	13	3	1	0	0	0	0	0	0
Rejas	50	0	0	3	31	14	2	0	0	0	0	0	0
Canillejas	208	0	2	39	103	36	21	5	1	1	0	0	0
El Salvador	38	0	0	3	22	10	1	1	0	1	0	0	0
Barajas	151	0	3	22	81	29	12	1	1	2	0	0	0
Alameda de Osuna	62	0	0	8	31	11	8	1	1	2	0	0	0
Aeropuerto	16	0	0	2	10	3	1	0	0	0	0	0	0
Casco H. de Barajas	45	0	2	9	25	8	1	0	0	0	0	0	0
Timón	22	0	1	3	9	7	2	0	0	0	0	0	0
Corralejos	6	0	0	0	6	0	0	0	0	0	0	0	0

ESPOSOS QUE RESIDIAN ANTES DEL MATRIMONIO EN LA COMUNIDAD DE MADRID CLASIFICADOS POR PROFESION U OCUPACION PRINCIPAL SEGUN ESTADO CIVIL Y LUGAR DE RESIDENCIA

	TOTAL	PROFESION U OCUPACION PRINCIPAL (*)												No consta		
		1	2	3	4	5	6	7	8	9	10	11	12			
ESTADO CIVIL Y LUGAR DE RESIDENCIA																
A) TODOS LOS ESTADOS CIVILES																
TOTAL	28598	7116	281	4062	3187	2451	159	7818	536	353	14	196	302	2123		
MUNICIPIOS																
Ajalvir	11	2	1	1	0	0	0	6	1	0	0	0	0	0	0	
Alamo (El)	17	2	0	0	1	3	0	6	0	0	0	0	0	0	5	
Alcalá de Henares	856	109	8	82	67	60	3	283	43	7	0	5	9	180		
Alcobendas	351	67	2	47	45	34	0	130	2	3	0	1	2	18		
Alcorcón	604	80	4	74	74	64	1	189	11	4	0	1	4	98		
Aldea del Fresno	5	0	0	0	0	0	1	3	0	0	0	0	0	1		
Algete	71	18	3	8	8	3	4	22	0	0	0	1	1	3		
Alpedrete	18	5	0	0	0	3	0	5	0	1	0	0	0	4		
Ambite	1	0	0	0	0	0	0	0	0	0	0	0	0	1		
Anchuelo	4	1	0	1	0	0	0	2	0	0	0	0	0	0		
Aranjuez	225	37	1	17	27	26	6	98	6	1	0	1	1	4		
Arganda del Rey	151	13	1	24	19	8	1	71	2	3	0	1	0	8		
Arroyomolinos	3	2	1	0	0	0	0	0	0	0	0	0	0	0		
Batres	2	1	1	0	0	0	0	0	0	0	0	0	0	0		
Becerril de la Sierra	19	3	1	2	0	1	1	9	0	1	0	0	0	1		
Belmonte del Tajo	10	0	0	0	2	0	0	8	0	0	0	0	0	0		
Berrueco (El)	3	0	0	2	0	0	0	0	0	0	0	0	0	1		
Boadilla del Monte	77	25	2	13	12	5	1	15	1	1	0	1	0	1		
Boalo (El)	9	0	0	2	0	1	0	5	1	0	0	0	0	0		
Brea de Tajo	6	0	1	0	0	1	0	4	0	0	0	0	0	0		
Brunete	7	2	0	1	0	0	0	4	0	0	0	0	0	0		
Buitrago del Lozoya	10	3	0	1	2	1	0	1	0	0	0	1	0	1		
Bustarviejo	3	0	0	0	0	0	1	1	0	0	0	0	0	1		
Cabanillas de la Sierra	1	0	0	0	1	0	0	0	0	0	0	0	0	0		
Cabrera (La)	4	1	1	0	1	0	0	0	1	0	0	0	0	0		
Cadalso de los Vidrios	6	0	0	1	1	1	1	2	0	0	0	0	0	0		
Camarma de Esteruelas	10	1	0	1	0	0	0	7	1	0	0	0	0	0		
Campo Real	17	0	0	1	1	2	0	12	0	0	0	1	0	0		
Canencia	3	0	0	0	0	0	0	0	0	0	0	0	1	2		
Carabafia	6	2	0	0	0	0	0	3	1	0	0	0	0	0		
Casarubueios	4	1	0	0	0	0	0	3	0	0	0	0	0	0		
Cenicientos	10	1	0	0	2	0	1	5	1	0	0	0	0	0		
Cercadilla	28	4	0	5	10	3	0	4	0	0	0	0	1	1		
Cervera de Buitrago	1	0	0	0	0	0	0	1	0	0	0	0	0	0		
Ciempozuelos	54	7	0	5	8	6	1	25	0	0	0	0	0	2		
Cobefia	7	2	0	2	0	0	0	3	0	0	0	0	0	0		
Colmenar de Oreja	30	1	1	2	3	2	2	19	0	0	0	0	0	0		
Colmenar del Arroyo	4	0	0	0	0	2	0	0	0	0	0	0	0	2		
Colmenarejo	17	4	1	1	1	2	0	7	0	1	0	0	0	0		
Colmenar Viejo	165	24	2	24	21	12	2	72	3	2	0	0	0	3		
Collado Villalba	160	34	4	26	19	16	0	46	5	0	1	0	0	9		
Collado-Mediano	14	7	0	1	1	0	0	4	0	0	0	0	0	1		
Corpa	1	0	0	0	0	0	0	1	0	0	0	0	0	0		
Coslada	250	28	0	23	34	21	0	108	3	2	0	2	0	29		
Cubas	1	0	0	1	0	0	0	0	0	0	0	0	0	0		
Chapinería	8	1	0	0	1	1	0	3	0	0	0	0	0	2		
Chinchón	24	3	0	1	2	7	1	10	0	0	0	0	0	0		
Daganzo de Arriba	11	0	0	1	0	2	1	6	0	0	0	0	0	1		
Escorial (El)	52	18	2	8	4	5	1	12	1	0	0	1	0	0		
Estremera	10	0	0	0	0	1	0	6	1	0	0	0	1	1		
Fresnedillas	2	0	0	0	0	0	0	1	0	1	0	0	0	0		
Fuentelabrada	594	37	2	58	93	56	8	295	7	7	0	6	3	22		
Fuente el Saz de Jarama	10	3	0	2	1	0	0	4	0	0	0	0	0	0		
Fuentidueña de Tajo	11	0	0	1	0	1	0	7	1	0	0	0	0	1		
Galapagar	63	20	2	6	7	3	0	16	0	4	0	0	2	3		

ESPOSOS QUE RESIDIAN ANTES DEL MATRIMONIO EN LA COMUNIDAD DE MADRID CLASIFICADOS POR PROFESION U OCUPACION PRINCIPAL SEGUN ESTADO CIVIL Y LUGAR DE RESIDENCIA

	TOTAL	PROFESION U OCUPACION PRINCIPAL (*)												No consta		
		1	2	3	4	5	6	7	8	9	10	11	12			
ESTADO CIVIL Y LUGAR DE RESIDENCIA																
A) TODOS LOS ESTADOS CIVILES																
TOTAL	28598	7116	281	4062	3187	2451	159	7818	536	353	14	196	302	2123		
MUNICIPIOS																
Garganta de los Montes	3	0	0	0	0	0	0	3	0	0	0	0	0	0	0	
Gascones	1	0	0	0	0	0	0	1	0	0	0	0	0	0	0	
Getafe	707	78	1	96	69	67	5	327	22	6	1	3	7	25		
Grifón	16	2	0	2	3	1	0	6	0	0	0	0	0	2		
Guadalix de la Sierra	12	0	0	1	1	1	1	8	0	0	0	0	0	0		
Guadarrama	42	10	1	6	5	9	0	9	1	1	0	0	0	0		
Hoyo de Manzanares	33	5	1	6	6	2	0	10	0	1	0	0	0	2		
Humanes de Madrid	39	3	0	2	3	4	0	19	0	1	0	1	2	4		
Leganés	819	52	3	134	116	90	7	354	8	4	0	7	5	39		
Loeches	11	1	0	0	1	1	0	7	1	0	0	0	0	0		
Lozoya	2	0	0	0	0	0	0	2	0	0	0	0	0	0		
Lozoyuela-Navas-Sieteiglesias	1	0	0	1	0	0	0	0	0	0	0	0	0	0		
Madarcos	2	1	0	0	0	0	0	0	0	0	0	0	1	0		
Madrid	19163	5841	189	2970	2122	1608	66	4170	296	262	8	142	224	1265		
Majadahonda	120	49	2	8	14	9	1	25	3	0	0	0	2	7		
Manzanares el Real	19	1	0	3	4	2	0	6	0	1	0	0	0	2		
Meco	22	1	0	1	0	1	0	15	1	0	0	0	0	3		
Mejorada del Campo	56	3	0	4	6	8	1	27	0	1	0	0	2	4		
Miraflores de la Sierra	19	1	0	2	2	4	0	8	1	0	0	0	0	1		
Molar (El)	16	0	0	3	3	3	0	6	1	0	0	0	0	0		
Molinos (Los)	12	1	1	1	2	0	1	3	1	0	0	1	1	0		
Montejo de la Sierra	1	0	0	0	0	0	0	1	0	0	0	0	0	0		
Moraleja de Enmedio	10	0	0	0	1	2	0	7	0	0	0	0	0	0		
Moralzarzal	7	1	0	2	0	0	1	3	0	0	0	0	0	0		
Morata de Tajuña	28	2	0	5	2	1	0	17	0	0	0	0	0	1		
Móstoles	726	76	3	86	92	74	1	287	10	6	2	5	10	74		
Navacerrada	9	1	0	0	0	5	0	2	0	0	0	0	0	1		
Navalafuente	2	0	0	0	0	1	0	0	0	0	0	0	0	1		
Navalagamella	1	0	0	0	1	0	0	0	0	0	0	0	0	0		
Navalcarnero	71	2	0	3	0	3	0	10	1	0	0	0	0	52		
Navarredonda	1	0	0	0	0	0	0	1	0	0	0	0	0	0		
Navas del Rey	11	0	0	1	0	1	0	6	0	0	0	0	0	3		
Nuevo Baztán	5	0	1	0	1	0	0	0	0	0	0	0	0	3		
Olmeda de las Fuentes	1	0	1	0	0	0	0	0	0	0	0	0	0	0		
Orusco	6	0	0	1	1	0	0	3	0	0	0	0	0	1		
Paracuellos de Jarama	30	7	0	1	5	2	0	12	0	0	0	0	1	2		
Parla	310	13	0	19	17	20	1	120	1	1	0	1	3	114		
Patones	1	0	0	0	1	0	0	0	0	0	0	0	0	0		
Pedrezuela	1	0	0	0	0	0	0	0	0	0	0	0	0	1		
Pelayos de la Presa	4	1	0	0	0	1	0	2	0	0	0	0	0	0		
Perales de Tajuña	15	1	0	1	1	0	2	10	0	0	0	0	0	0		
Pezuela de las Torres	8	1	0	0	1	0	1	4	0	0	0	0	0	1		
Pinto	117	9	3	16	14	6	0	56	0	1	0	0	1	11		
Pozuelo de Alarcón	232	98	5	21	23	18	1	39	1	5	0	1	6	14		
Puentes Viejas	2	0	0	0	0	1	0	1	0	0	0	0	0	0		
Quijorna	5	0	0	1	0	0	0	2	0	0	0	1	0	1		
Rascafría	5	0	0	1	1	0	0	2	1	0	0	0	0	0		
Redueña	1	0	0	0	0	1	0	0	0	0	0	0	0	0		
Ribatejada	1	1	0	0	0	0	0	0	0	0	0	0	0	0		
Rivas-Vaciamadrid	72	18	2	12	9	5	0	17	1	2	0	1	0	7		
Robledo de Chavela	12	3	0	0	1	0	4	4	0	0	0	0	0	0		
Rozas de Madrid (Las)	191	75	7	22	25	12	2	32	4	3	0	1	0	8		
Rozas de Puerto Real	2	0	0	0	0	0	0	1	1	0	0	0	0	0		
San Agustín de Guadalix	13	1	1	3	2	0	0	5	1	0	0	0	0	0		
San Fernando de Henares	146	11	0	29	14	21	0	58	1	2	1	0	0	9		

ESPOSOS QUE RESIDIAN ANTES DEL MATRIMONIO EN LA COMUNIDAD DE MADRID CLASIFICADOS POR PROFESION U OCUPACION PRINCIPAL SEGUN ESTADO CIVIL Y LUGAR DE RESIDENCIA

	TOTAL	PROFESION U OCUPACION PRINCIPAL (*)												No consta
		1	2	3	4	5	6	7	8	9	10	11	12	
ESTADO CIVIL Y LUGAR DE RESIDENCIA														
A) TODOS LOS ESTADOS CIVILES														
TOTAL	28598	7116	281	4062	3187	2451	159	7818	536	353	14	196	302	2123
MUNICIPIOS														
San Lorenzo del Escorial	53	14	0	7	5	7	0	16	0	3	0	0	0	1
San Martín de la Vega	49	1	0	5	5	2	3	28	2	0	0	0	0	3
San Martín de Valdeiglesias	31	4	2	5	4	0	0	15	0	0	0	0	1	0
San Sebastián de los Reyes	243	34	6	27	30	32	3	102	1	3	1	0	3	1
Santa María de la Alameda	9	1	0	1	0	0	2	4	1	0	0	0	0	0
Santorcaz	4	0	0	1	0	0	0	2	0	0	0	0	0	1
Santos de la Humosa (Los)	4	1	1	0	0	0	0	2	0	0	0	0	0	0
Sevilla la Nueva	2	1	0	0	1	0	0	0	0	0	0	0	0	0
Soto del Real	20	4	0	6	4	0	0	4	1	0	0	0	0	1
Talamanca de Jarama	7	0	0	1	2	0	0	4	0	0	0	0	0	0
Tielmes	9	0	1	1	0	0	0	5	0	1	0	1	0	0
Titulcia	4	0	0	0	3	1	0	0	0	0	0	0	0	0
Torrejón de Ardoz	522	42	2	48	43	44	4	229	75	7	0	2	5	21
Torrejón de la Calzada	7	1	0	0	0	0	0	5	0	0	0	0	0	1
Torrejón de Velasco	5	0	0	0	1	0	0	2	0	0	0	0	0	2
Torrelaguna	6	2	0	0	1	0	0	3	0	0	0	0	0	0
Torrelodones	54	20	2	6	6	6	0	12	1	1	0	0	0	0
Torres de la Alameda	18	0	1	1	3	0	0	10	0	0	0	0	0	3
Tres Cantos	21	12	0	1	1	1	0	4	1	0	0	0	0	1
Valdaracete	3	0	0	0	1	0	0	1	0	0	0	0	0	1
Valdeavero	5	1	0	0	0	2	1	0	0	0	0	1	0	0
Valdeaguna	3	0	0	0	0	0	1	2	0	0	0	0	0	0
Valdemanco	2	1	0	0	0	0	1	0	0	0	0	0	0	0
Valdemaqueda	1	0	0	0	0	0	0	1	0	0	0	0	0	0
Valdemorillo	20	5	0	4	4	1	1	5	0	0	0	0	0	0
Valdemoro	59	4	0	14	10	5	0	21	2	1	0	0	1	1
Valdeolmos	6	3	0	1	1	0	0	0	0	0	0	1	0	0
Valdepiélagos	1	0	0	0	0	0	0	1	0	0	0	0	0	0
Valdetorres de Jarama	12	1	0	3	1	0	0	6	0	0	0	0	1	0
Valdilecha	8	0	1	0	0	0	0	7	0	0	0	0	0	0
Valverde de Alcalá	2	0	0	0	1	0	1	0	0	0	0	0	0	0
Veilla de San Antonio	15	1	0	0	1	1	2	10	0	0	0	0	0	0
Vellón (El)	3	0	0	0	0	0	1	2	0	0	0	0	0	0
Venturada	1	1	0	0	0	0	0	0	0	0	0	0	0	0
Villaconejos	17	1	0	0	0	0	4	12	0	0	0	0	0	0
Villa del Prado	16	0	0	0	3	2	0	10	0	0	0	0	0	1
Villalbilla	8	2	0	0	0	1	1	3	0	0	0	0	0	1
Villamanrique de Tajo	5	0	0	0	0	0	1	2	1	0	0	0	1	0
Villamanta	6	0	0	1	0	1	0	2	0	0	0	0	0	2
Villamantilla	3	0	0	0	0	0	0	1	0	0	0	0	0	2
Villanueva de la Cañada	36	7	1	8	5	3	0	5	0	1	0	0	0	6
Villanueva de Perales	2	0	0	0	0	1	0	1	0	0	0	0	0	0
Villanueva del Pardillo	12	2	0	0	2	1	0	4	1	0	0	1	0	1
Villar del Olmo	2	0	0	0	0	0	0	2	0	0	0	0	0	0
Villarejo de Salvanés	14	2	0	2	0	0	0	9	1	0	0	0	0	0
Villaviciosa de Odón	63	10	2	10	12	3	1	12	0	1	0	3	0	9
Zarzalejo	2	1	0	0	0	0	0	0	0	0	0	1	0	0

ESPOSOS QUE RESIDIAN ANTES DEL MATRIMONIO EN LA COMUNIDAD DE MADRID CLASIFICADOS POR PROFESION U OCUPACION PRINCIPAL SEGUN ESTADO CIVIL Y LUGAR DE RESIDENCIA

	TOTAL	PROFESION U OCUPACION PRINCIPAL (*)												No consta
		1	2	3	4	5	6	7	8	9	10	11	12	
ESTADO CIVIL Y LUGAR DE RESIDENCIA														
A) TODOS LOS ESTADOS CIVILES														
TOTAL	28598	7116	281	4062	3187	2451	159	7818	536	353	14	196	302	2123
ESTRATOS DE POBLACION														
Menos de 101	4	1	0	0	0	0	0	2	0	0	0	0	1	0
De 101 a 500	67	5	4	2	5	7	3	25	1	1	0	0	1	13
De 501 a 1.000	77	8	1	7	7	5	6	30	2	0	0	3	1	7
De 1.001 a 2.000	283	30	6	22	18	18	13	143	9	2	0	3	2	17
De 2.001 a 5.000	530	75	6	58	69	45	11	211	9	5	0	3	3	35
De 5.001 a 10.000	441	93	10	52	44	39	6	163	5	10	0	2	5	12
De 10.001 a 20.000	544	97	9	70	66	39	8	153	6	6	0	6	4	80
De 20.001 a 50.000	1507	350	25	187	176	128	13	497	25	17	2	4	10	73
De 50.001 a 100.000	1676	184	10	164	169	151	8	689	82	16	1	6	13	183
De 100.001 a 200.000	4306	432	21	530	511	411	25	1735	101	34	3	27	38	438
Más de 200.000	19163	5841	189	2970	2122	1608	66	4170	296	262	8	142	224	1265
AMBITOS GEOGRAFICOS														
Area Metropolitana	26505	6808	246	3834	2966	2277	110	6986	495	331	13	183	287	1969
Madrid	19163	5841	189	2970	2122	1608	66	4170	296	262	8	142	224	1265
Corona Metropolitana	7342	967	57	864	844	669	44	2816	199	69	5	41	63	704
Norte	780	137	10	99	97	79	5	308	7	8	1	1	5	23
Sur	3877	345	16	483	475	377	23	1628	59	29	3	23	33	383
Este	1947	217	12	199	179	162	10	744	123	21	1	10	17	252
Oeste	738	268	19	83	93	51	6	136	10	11	0	7	8	46
Resto Municipios	2093	308	35	228	221	174	49	832	41	22	1	13	15	154

ESPOSOS QUE RESIDIAN ANTES DEL MATRIMONIO EN LA COMUNIDAD DE MADRID CLASIFICADOS POR PROFESION U OCUPACION PRINCIPAL SEGUN ESTADO CIVIL Y LUGAR DE RESIDENCIA

	TOTAL	PROFESION U OCUPACION PRINCIPAL (*)												No consta
		1	2	3	4	5	6	7	8	9	10	11	12	
ESTADO CIVIL Y LUGAR DE RESIDENCIA														
A) TODOS LOS ESTADOS CIVILES														
TOTAL	28598	7116	281	4062	3187	2451	159	7818	536	353	14	196	302	2123
AREAS Y DISTRITOS DE SALUD														
Area 1 -Sur-Este	3748	843	30	528	434	296	21	1132	42	37	1	29	28	327
Arganda	391	37	8	48	38	20	4	191	9	6	0	4	2	24
Moratalaz	856	192	4	139	111	67	4	259	9	9	0	7	7	48
Retiro	791	385	10	113	57	34	2	84	13	13	1	7	5	67
Vallecas	1710	229	8	228	228	175	11	598	11	9	0	11	14	188
Area 2 -Centro-Norte	2678	1195	39	338	255	166	14	404	33	47	1	20	25	141
Coslada	467	43	0	56	55	51	3	203	4	5	1	2	2	42
Salamanca	1140	582	15	157	102	66	6	103	17	23	0	11	14	44
Chamartín	1071	570	24	125	98	49	5	98	12	19	0	7	9	55
Area 3 -Este	1464	159	12	135	115	108	11	558	120	14	0	8	14	210
Alcalá Henares	942	117	10	87	72	64	7	329	45	7	0	6	9	189
Torrejón Ardoz	522	42	2	48	43	44	4	229	75	7	0	2	5	21
Area 4 -Noreste	3144	775	32	547	384	283	6	779	42	29	2	16	36	213
Ciudad Lineal	1385	407	17	244	159	102	2	287	15	11	2	10	21	108
San Blas	859	134	2	152	104	88	3	287	14	9	0	3	6	57
Hortaleza	900	234	13	151	121	93	1	205	13	9	0	3	9	48
Area 5 -Norte	3271	930	45	490	344	296	19	846	43	40	1	17	37	163
Alcobendas	862	148	14	106	106	81	12	334	8	6	1	4	10	32
Colmenar Viejo	253	42	2	38	32	20	2	99	7	3	0	0	0	8
Tetuán	1107	412	14	174	97	98	1	189	8	17	0	10	17	70
Fuencarral	1049	328	15	172	109	97	4	224	20	14	0	3	10	53
Area 6 -Oeste	1997	723	41	261	201	162	18	386	39	36	2	12	20	96
Majadahonda	680	258	17	74	81	48	5	126	10	10	0	5	8	38
Collado Villalba	828	157	15	82	72	63	11	173	10	14	1	3	4	23
Moncloa	689	308	9	105	48	51	2	87	19	12	1	4	8	35
Area 7 -Centro-Oeste	3866	1279	33	607	433	332	11	672	89	74	1	35	60	240
Centro	1101	356	10	156	123	124	2	182	15	38	1	15	17	62
Chamberí	1174	594	16	159	106	48	2	110	21	17	0	9	23	69
Latina	1591	329	7	292	204	160	7	380	53	19	0	11	20	109
Area 8 -Sur.Oeste I	1591	178	11	181	191	157	6	555	24	11	2	9	15	251
Móstoles	789	86	5	96	104	77	2	299	10	7	2	8	10	83
Alcorcón	604	80	4	74	74	64	1	189	11	4	0	1	4	98
Navalcarnero	198	12	2	11	13	16	3	67	3	0	0	0	1	70
Area 9 -Sur.Oeste II	1413	89	5	192	209	146	15	649	15	11	0	13	8	61
Leganés	819	52	3	134	116	90	7	354	8	4	0	7	5	39
Fuenlabrada	594	37	2	58	93	56	8	295	7	7	0	6	3	22
Area 10 -Sur I	1221	110	6	136	108	100	6	545	23	9	1	5	13	159

ESPOSOS QUE RESIDIAN ANTES DEL MATRIMONIO EN LA COMUNIDAD DE MADRID CLASIFICADOS POR PROFESION U OCUPACION PRINCIPAL SEGUN ESTADO CIVIL Y LUGAR DE RESIDENCIA

	TOTAL	PROFESION U OCUPACION PRINCIPAL (*)												No consta
		1	2	3	4	5	6	7	8	9	10	11	12	
ESTADO CIVIL Y LUGAR DE RESIDENCIA														
A) TODOS LOS ESTADOS CIVILES														
TOTAL	28598	7116	281	4062	3187	2451	159	7818	536	353	14	196	302	2123
AREAS Y DISTRITOS DE SALUD														
Parla	514	32	5	40	39	33	1	218	1	3	0	2	6	134
Getafe	707	78	1	96	69	67	5	327	22	6	1	3	7	25
Area 11 -Sur II	4205	835	27	647	513	405	32	1292	66	45	3	32	46	262
Aranjuez	465	54	2	44	58	49	18	215	10	2	0	1	2	10
Arganzuela	709	241	11	114	72	66	1	114	13	11	0	8	8	50
Villaverde	836	132	4	138	100	80	3	307	14	6	1	7	6	38
Carabanchel	1441	291	8	232	177	149	7	381	25	17	1	10	22	121
Usera	754	117	2	119	106	61	3	275	4	9	1	6	8	43
DISTRITOS Y BARRIOS DEL MUNICIPIO DE MADRID														
TOTAL	19163	5841	189	2970	2122	1608	66	4170	296	262	8	142	224	1265
Centro	1101	356	10	156	123	124	2	182	15	38	1	15	17	62
Palacio	183	61	2	31	14	21	1	20	3	8	0	2	6	14
Embajadores	319	78	2	52	45	40	0	65	1	8	1	7	3	17
Cortes	99	33	0	15	8	11	0	17	1	5	0	0	3	6
Justicia	147	60	2	18	13	16	1	20	5	4	0	2	1	5
Universidad	283	102	4	33	38	27	0	45	4	11	0	2	4	13
Sol	70	22	0	7	5	9	0	15	1	2	0	2	0	7
Arganzuela	709	241	11	114	72	66	1	114	13	11	0	8	8	50
Imperial	116	42	0	25	9	13	0	12	4	2	0	1	0	8
Acacias	136	52	2	23	18	9	0	15	1	1	0	2	1	12
Chopera	140	41	6	22	18	14	1	20	2	2	0	1	1	12
Legazpi	26	8	1	3	2	1	0	10	0	0	0	0	0	1
Delicias	136	48	1	19	18	15	0	24	1	0	0	1	3	6
Palos de Moguer	153	49	1	22	7	14	0	33	5	5	0	3	3	11
Atocha	2	1	0	0	0	0	0	0	0	1	0	0	0	0
Retiro	791	385	10	113	57	34	2	84	13	13	1	7	5	67
Pacífico	227	96	2	43	16	14	0	27	5	2	0	4	1	17
Adelfas	54	19	1	7	10	2	0	12	1	1	0	0	0	1
Estrella	151	85	3	19	9	4	0	15	1	3	0	1	2	9
Ibiza	181	87	1	21	11	10	1	16	2	2	0	2	0	28
Jerónimos	66	37	0	11	3	1	0	5	4	3	0	0	0	2
Niño Jesús	112	61	3	12	8	3	1	9	0	2	1	0	2	10
Salamanca	1140	582	15	157	102	66	6	103	17	23	0	11	14	44
Recoletos	147	77	3	20	13	3	3	12	2	3	0	3	1	7
Goya	214	92	3	30	23	16	1	21	6	3	0	2	6	11
Fuente del Berro	134	56	2	17	6	13	2	23	4	4	0	0	3	4
Guindalera	348	193	3	52	30	17	0	30	2	5	0	0	2	14
Lista	156	77	2	24	18	8	0	10	2	5	0	5	0	5
Castellana	141	87	2	14	12	9	0	7	1	3	0	1	2	3
Chamartín	1071	570	24	125	98	49	5	98	12	19	0	7	9	55

ESPOSOS QUE RESIDIAN ANTES DEL MATRIMONIO EN LA COMUNIDAD DE MADRID CLASIFICADOS POR PROFESION U OCUPACION PRINCIPAL SEGUN ESTADO CIVIL Y LUGAR DE RESIDENCIA

	TOTAL	PROFESION U OCUPACION PRINCIPAL (*)												No consta
		1	2	3	4	5	6	7	8	9	10	11	12	
ESTADO CIVIL Y LUGAR DE RESIDENCIA														
A) TODOS LOS ESTADOS CIVILES														
TOTAL	28598	7116	281	4062	3187	2451	159	7818	536	353	14	196	302	2123
DISTRITOS Y BARRIOS DEL MUNICIPIO DE MADRID														
El Viso	126	81	3	5	12	3	0	12	1	3	0	1	2	3
Prosperidad	294	137	5	53	27	17	1	33	5	4	0	0	2	10
Ciudad Jardín	112	49	2	11	11	10	0	14	0	4	0	0	0	11
Hispanoamérica	233	136	2	27	20	8	1	11	4	5	0	2	4	13
Nueva España	177	98	10	18	19	6	3	11	1	2	0	0	1	8
Castilla	129	69	2	11	9	5	0	17	1	1	0	4	0	10
Tetuán	1107	412	14	174	97	98	1	189	8	17	0	10	17	70
Bellas Vistas	211	67	2	28	22	29	0	39	0	4	0	2	5	13
Cuatro Caminos	291	141	6	42	23	14	0	30	1	6	0	5	4	19
Castillejos	171	80	4	25	11	13	0	14	3	2	0	0	3	16
Almenara	156	52	1	30	18	10	0	37	1	2	0	0	1	4
Valdeacederas	136	26	1	23	11	16	1	43	2	1	0	0	2	10
Berruguete	142	46	0	26	12	16	0	26	1	2	0	3	2	8
Chamberí	1174	594	16	159	106	48	2	110	21	17	0	9	23	69
Gaztambide	200	112	4	29	13	6	1	17	4	2	0	2	3	7
Arapiles	211	90	2	39	19	12	0	25	1	4	0	3	5	11
Trafalgar	210	96	6	33	30	8	0	21	0	3	0	2	5	6
Almagro	169	101	1	14	12	7	0	10	3	1	0	0	1	19
Ríos Rosas	203	99	2	28	20	8	0	21	3	2	0	2	4	14
Vallehermoso	181	96	1	16	12	7	1	16	10	5	0	0	5	12
Fuencarral-El Pardo	1049	328	15	172	109	97	4	224	20	14	0	3	10	53
El Pardo	40	2	0	10	2	7	0	7	9	0	0	0	0	3
Fuente Arroyo	19	12	2	1	1	1	0	0	1	0	0	0	0	1
Paña Grande	233	68	2	43	26	17	3	51	3	6	0	0	3	11
El Pilar	326	101	4	49	37	37	0	75	3	3	0	3	1	13
La Paz	131	60	4	18	13	7	0	14	2	2	0	0	3	8
Valverde	233	57	1	44	25	24	1	62	0	3	0	0	1	15
Mirasierra	62	28	2	5	5	3	0	14	1	0	0	0	2	2
El Goloso	5	0	0	2	0	1	0	1	1	0	0	0	0	0
Moncloa-Aravaca	689	308	9	105	48	51	2	87	19	12	1	4	8	35
Casa de Campo	96	33	1	18	9	12	2	14	2	0	0	0	1	4
Argüelles	211	112	4	33	14	10	0	11	8	5	1	0	3	10
Ciudad Universitaria	101	62	2	12	1	2	0	12	2	1	0	2	1	4
Valdezarza	187	54	0	34	13	21	0	40	7	3	0	2	2	11
Valdemarín	3	0	1	0	1	0	0	0	0	1	0	0	0	0
El Plantío	8	5	0	2	1	0	0	0	0	0	0	0	0	0
Aravaca	83	42	1	6	9	6	0	10	0	2	0	0	1	6
Latina	1591	329	7	292	204	160	7	380	53	19	0	11	20	109
Los Cármenes	103	14	2	12	21	14	0	26	4	1	0	1	0	8
Puerta del Ángel	327	80	2	61	30	28	1	78	12	7	0	4	1	23
Lucero	243	48	2	42	40	19	0	59	5	2	0	1	3	22
Aluche	446	106	0	85	52	41	4	106	9	4	0	3	7	29
Campamento	116	31	1	22	14	9	0	18	9	1	0	1	1	9
Las Aguilas	356	50	0	70	47	49	2	93	14	4	0	1	8	18

ESPOSOS QUE RESIDIAN ANTES DEL MATRIMONIO EN LA COMUNIDAD DE MADRID CLASIFICADOS POR PROFESION U OCUPACION PRINCIPAL SEGUN ESTADO CIVIL Y LUGAR DE RESIDENCIA

	TOTAL	PROFESION U OCUPACION PRINCIPAL (*)												No consta
		1	2	3	4	5	6	7	8	9	10	11	12	
ESTADO CIVIL Y LUGAR DE RESIDENCIA														
A) TODOS LOS ESTADOS CIVILES														
TOTAL	28598	7116	281	4062	3187	2451	159	7818	536	353	14	196	302	2123
DISTRITOS Y BARRIOS DEL MUNICIPIO DE MADRID														
Carabanchel	1441	291	8	232	177	149	7	381	25	17	1	10	22	121
Comillas	187	47	1	43	14	18	1	50	2	0	0	2	2	7
Opañel	224	63	0	30	27	21	1	51	8	1	0	1	6	15
San Isidro	245	46	3	47	24	30	1	63	4	5	0	2	4	16
Vista Alegre	248	58	1	43	37	21	1	43	1	4	0	1	3	35
Puerta Bonita	203	28	2	21	29	20	1	71	2	3	0	1	0	25
Buenavista	151	17	0	19	17	19	1	56	5	2	1	1	4	9
Abrantes	183	32	1	29	29	20	1	47	3	2	0	2	3	14
Usara	754	117	2	119	106	61	3	275	4	9	1	6	8	43
Orcasitas	138	14	0	18	18	12	2	58	0	2	0	2	3	9
Orcasur	72	4	0	3	15	5	0	38	1	0	1	1	1	3
San Fermín	59	2	0	12	6	4	0	33	0	0	0	1	0	1
Almendrales	139	21	0	24	20	13	0	41	1	3	0	2	2	12
Moscardó	173	47	1	33	21	10	1	45	2	2	0	0	1	10
Zoffo	65	7	0	14	7	5	0	26	0	2	0	0	1	3
Pradolongo	108	22	1	15	19	12	0	34	0	0	0	0	0	5
Puente de Vallecas	1391	183	5	184	185	139	10	476	6	8	0	5	12	178
Entrevías	273	24	1	34	40	29	2	114	1	4	0	0	1	23
San Diego	248	41	0	33	33	19	2	69	1	3	0	3	4	40
Palomeras Bajas	158	26	1	26	18	15	0	50	0	0	0	0	1	21
Palomeras Sureste	279	28	1	24	40	31	3	101	1	0	0	0	1	49
Portazgo	161	15	1	17	21	16	2	65	1	0	0	0	2	21
Numancia	272	49	1	50	33	29	1	77	2	1	0	2	3	24
Moratalaz	611	169	4	110	73	40	2	155	6	8	0	5	5	34
Pavones	69	17	0	9	11	5	0	22	0	3	0	0	1	1
Marroquina	148	55	2	27	19	12	0	20	0	1	0	0	1	11
Media Legua	97	27	1	19	11	2	0	26	1	3	0	2	1	4
Fontarrón	145	34	1	22	14	13	1	46	1	0	0	1	1	11
Vinateros	152	36	0	33	18	8	1	41	4	1	0	2	1	7
Ciudad Lineal	1385	407	17	244	159	102	2	287	15	11	2	10	21	108
Ventas	366	92	2	86	35	27	1	84	3	3	1	4	9	19
Pueblo Nuevo	339	63	5	58	44	30	1	93	4	4	0	2	4	31
Quintana	195	47	2	35	24	14	0	39	1	2	0	1	1	29
Concepción	165	57	4	28	19	12	0	28	3	0	0	1	4	9
San Pascual	99	35	2	12	13	10	0	15	2	1	1	0	0	8
San Juan Bautista	63	25	0	8	6	7	0	12	1	1	0	0	1	2
Colina	40	20	0	7	5	0	0	3	0	0	0	0	1	4
Atalaya	10	5	0	0	1	0	0	1	0	0	0	0	0	3
Costillares	108	63	2	10	12	2	0	12	1	0	0	2	1	3
Hortaleza	730	197	9	125	100	64	1	166	11	7	0	2	4	44
Palomas	14	7	1	2	3	0	0	0	0	0	0	0	0	1
Piovera	35	22	0	3	3	2	0	4	0	0	0	0	1	0
Canillas	224	63	2	38	29	11	1	51	3	3	0	1	0	22

ESPOSOS QUE RESIDIAN ANTES DEL MATRIMONIO EN LA COMUNIDAD DE MADRID CLASIFICADOS POR PROFESION U OCUPACION PRINCIPAL SEGUN ESTADO CIVIL Y LUGAR DE RESIDENCIA

	TOTAL	PROFESION U OCUPACION PRINCIPAL (*)												No consta
		1	2	3	4	5	6	7	8	9	10	11	12	
ESTADO CIVIL Y LUGAR DE RESIDENCIA														
A) TODOS LOS ESTADOS CIVILES														
TOTAL	28598	7116	281	4062	3187	2451	159	7818	536	353	14	196	302	2123
DISTRITOS Y BARRIOS DEL MUNICIPIO DE MADRID														
Pinar del Rey	336	74	2	59	44	41	0	86	5	3	0	1	3	18
Apostol Santiago	82	20	3	17	14	8	0	14	2	1	0	0	0	3
Valdefuentes	39	11	1	6	7	2	0	11	1	0	0	0	0	0
Villaverde	836	132	4	138	100	80	3	307	14	6	1	7	6	38
San Andrés	280	38	2	38	36	25	2	119	5	3	1	1	2	8
San Cristóbal	120	11	0	22	8	19	0	53	1	0	0	2	0	4
Butarque	41	4	0	3	4	2	0	18	1	0	0	0	0	9
Los Rosales	155	24	1	24	21	15	0	54	3	0	0	3	3	7
Los Angeles	240	55	1	51	31	19	1	63	4	3	0	1	1	10
Villa de Vallecas	319	46	3	44	43	36	1	122	5	1	0	6	2	10
Casco H. de Vallecas	209	25	1	31	29	21	1	86	3	0	0	5	1	6
Santa Eugenia	110	21	2	13	14	15	0	36	2	1	0	1	1	4
Vicálvaro	245	23	0	29	38	27	2	104	3	1	0	2	2	14
Casco H. de Vicálvaro	123	12	0	15	19	12	2	51	3	1	0	2	1	5
Ambroz	122	11	0	14	19	15	0	53	0	0	0	0	1	9
San Blas	859	134	2	152	104	88	3	287	14	9	0	3	6	57
Simancas	144	26	0	24	13	18	0	49	2	1	0	1	2	8
Hellín	96	16	0	22	10	7	1	29	2	2	0	0	1	6
Amposta	102	16	0	18	8	15	1	33	0	1	0	0	1	9
Arcos	181	16	0	29	26	17	1	78	2	3	0	1	0	8
Rosas	25	6	0	8	1	1	0	6	1	0	0	0	0	2
Rejas	55	11	0	5	5	7	0	19	1	0	0	0	0	7
Canillejas	214	28	2	43	37	19	0	64	4	2	0	1	2	12
El Salvador	42	15	0	3	4	4	0	9	2	0	0	0	0	5
Barajas	170	37	4	26	21	29	0	39	2	2	0	1	5	4
Alameda de Osuna	74	27	3	10	13	5	0	10	0	1	0	0	3	2
Aeropuerto	16	2	0	0	4	6	0	3	1	0	0	0	0	0
Casco H. de Barajas	49	1	0	11	4	13	0	17	1	0	0	1	0	1
Timón	25	6	1	5	0	4	0	5	0	1	0	0	2	1
Corralejos	6	1	0	0	0	1	0	4	0	0	0	0	0	0

ESPOSOS QUE RESIDIAN ANTES DEL MATRIMONIO EN LA COMUNIDAD DE MADRID CLASIFICADOS POR PROFESION U OCUPACION PRINCIPAL SEGUN ESTADO CIVIL Y LUGAR DE RESIDENCIA

	TOTAL	PROFESION U OCUPACION PRINCIPAL (*)												No consta
		1	2	3	4	5	6	7	8	9	10	11	12	
ESTADO CIVIL Y LUGAR DE RESIDENCIA														
B) SOLTEROS														
TOTAL	26544	6501	218	3756	2913	2320	148	7410	490	350	13	48	296	2081
MUNICIPIOS														
Ajalvir	11	2	1	1	0	0	0	6	1	0	0	0	0	0
Alamo (El)	17	2	0	0	1	3	0	6	0	0	0	0	0	5
Alcalá de Henares	816	104	7	79	65	58	3	268	37	6	0	0	9	180
Alcobendas	320	62	1	40	41	31	0	120	2	3	0	0	2	18
Alcorcón	573	74	4	69	68	63	1	178	11	3	0	1	4	97
Aldea del Fresno	5	0	0	0	0	0	1	3	0	0	0	0	0	1
Algete	57	14	1	7	7	2	3	19	0	0	0	0	1	3
Alpedrete	16	3	0	0	0	3	0	5	0	1	0	0	0	4
Ambite	1	0	0	0	0	0	0	0	0	0	0	0	0	1
Anchuelo	4	1	0	1	0	0	0	2	0	0	0	0	0	0
Aranjuez	217	35	1	17	26	25	6	96	6	1	0	0	1	3
Arganda del Rey	140	11	0	22	17	8	1	69	2	3	0	0	0	7
Arroyomolinos	1	1	0	0	0	0	0	0	0	0	0	0	0	0
Batres	2	1	1	0	0	0	0	0	0	0	0	0	0	0
Becerril de la Sierra	18	3	1	2	0	1	0	9	0	1	0	0	0	1
Belmonte del Tajo	9	0	0	0	1	0	0	8	0	0	0	0	0	0
Berrueco (El)	3	0	0	2	0	0	0	0	0	0	0	0	0	1
Boadilla del Monte	67	22	2	10	11	5	1	13	1	1	0	0	0	1
Boalo (El)	9	0	0	2	0	1	0	5	1	0	0	0	0	0
Brea de Tajo	6	0	1	0	0	1	0	4	0	0	0	0	0	0
Brunete	6	2	0	0	0	0	0	4	0	0	0	0	0	0
Buitrago del Lozoya	8	3	0	0	2	1	0	1	0	0	0	0	0	1
Bustarviejo	3	0	0	0	0	0	1	1	0	0	0	0	0	1
Cabanillas de la Sierra	1	0	0	0	1	0	0	0	0	0	0	0	0	0
Cabrera (La)	4	1	1	0	1	0	0	0	1	0	0	0	0	0
Cadalso de los Vidrios	6	0	0	1	1	1	1	2	0	0	0	0	0	0
Camarma de Esteruelas	10	1	0	1	0	0	0	7	1	0	0	0	0	0
Campo Real	15	0	0	1	1	2	0	11	0	0	0	0	0	0
Canencia	3	0	0	0	0	0	0	0	0	0	0	0	1	2
Carabaña	6	2	0	0	0	0	0	3	1	0	0	0	0	0
Casarrubuelos	4	1	0	0	0	0	0	3	0	0	0	0	0	0
Cenicientos	10	1	0	0	2	0	1	5	1	0	0	0	0	0
Cercedilla	25	3	0	5	10	3	0	3	0	0	0	0	1	0
Cervera de Buitrago	1	0	0	0	0	0	0	1	0	0	0	0	0	0
Ciempozuelos	51	6	0	5	8	6	1	23	0	0	0	0	0	2
Cobeña	7	2	0	2	0	0	0	3	0	0	0	0	0	0
Colmenar de Oreja	30	1	1	2	3	2	2	19	0	0	0	0	0	0
Colmenar del Arroyo	4	0	0	0	0	2	0	0	0	0	0	0	0	2
Colmenarejo	16	3	1	1	1	2	0	7	0	1	0	0	0	0
Colmenar Viejo	150	23	0	21	19	11	1	68	3	2	0	0	0	2
Collado Villaalba	142	27	1	23	18	16	0	43	5	0	0	0	0	9
Collado-Mediano	11	5	0	1	1	0	0	4	0	0	0	0	0	0
Corpa	1	0	0	0	0	0	0	1	0	0	0	0	0	0
Coslada	239	26	0	23	33	21	0	100	3	2	0	2	0	29
Cubas	1	0	0	1	0	0	0	0	0	0	0	0	0	0
Chapinería	8	1	0	0	1	1	0	3	0	0	0	0	0	2
Chinchón	24	3	0	1	2	7	1	10	0	0	0	0	0	0
Daganzo de Arriba	11	0	0	1	0	2	1	6	0	0	0	0	0	1
Escorial (El)	47	15	2	8	3	5	1	12	1	0	0	0	0	0
Estremera	10	0	0	0	0	1	0	6	1	0	0	0	1	1
Fresnedillas	2	0	0	0	0	0	0	1	0	1	0	0	0	0
Fuenlabrada	553	35	1	56	84	53	8	275	7	7	0	2	3	22
Fuente el Saz de Jarama	10	3	0	2	1	0	0	4	0	0	0	0	0	0
Fuentidueña de Tajo	11	0	0	1	0	1	0	7	1	0	0	0	0	1
Galapagar	56	17	1	5	7	2	0	16	0	4	0	0	2	2

ESPOSOS QUE RESIDIAN ANTES DEL MATRIMONIO EN LA COMUNIDAD DE MADRID CLASIFICADOS POR PROFESION U OCUPACION PRINCIPAL SEGUN ESTADO CIVIL Y LUGAR DE RESIDENCIA

	TOTAL	PROFESION U OCUPACION PRINCIPAL (*)												No consta
		1	2	3	4	5	6	7	8	9	10	11	12	
ESTADO CIVIL Y LUGAR DE RESIDENCIA														
B) SOLTEROS														
TOTAL	26544	6501	218	3756	2913	2320	148	7410	490	350	13	48	296	2081
MUNICIPIOS														
Garganta de los Montes	3	0	0	0	0	0	0	3	0	0	0	0	0	0
Gascones	1	0	0	0	0	0	0	1	0	0	0	0	0	0
Getafe	678	71	1	92	68	65	5	317	21	5	1	1	6	25
Griñón	15	2	0	1	3	1	0	6	0	0	0	0	0	2
Guadalix de la Sierra	12	0	0	1	1	1	1	8	0	0	0	0	0	0
Guadarrama	36	6	1	5	4	9	0	9	1	1	0	0	0	0
Hoyo de Manzanares	28	4	0	4	5	2	0	10	0	1	0	0	0	2
Humanes de Madrid	37	3	0	2	3	4	0	18	0	1	0	0	2	4
Leganés	789	49	3	129	114	89	6	341	7	4	0	3	5	39
Loeches	10	0	0	0	1	1	0	7	1	0	0	0	0	0
Lozoya	2	0	0	0	0	0	0	2	0	0	0	0	0	0
Lozoyuela-Navas-Sieteiglesias	1	0	0	1	0	0	0	0	0	0	0	0	0	0
Madaroc	2	1	0	0	0	0	0	0	0	0	0	0	1	0
Madrid	17762	5379	149	2749	1925	1514	62	3934	278	262	8	37	222	1243
Majadahonda	107	44	2	7	11	8	1	23	2	0	0	0	2	7
Manzanares el Real	19	1	0	3	4	2	0	6	0	1	0	0	0	2
Meco	20	1	0	1	0	1	0	13	1	0	0	0	0	3
Mejorada del Campo	53	3	0	4	6	7	1	25	0	1	0	0	2	4
Miraflores de la Sierra	19	1	0	2	2	4	0	8	1	0	0	0	0	1
Molar (El)	15	0	0	3	2	3	0	6	1	0	0	0	0	0
Molinos (Los)	9	0	1	0	2	0	1	3	1	0	0	0	1	0
Montejo de la Sierra	1	0	0	0	0	0	0	1	0	0	0	0	0	0
Moraleja de Enmedio	8	0	0	0	0	2	0	6	0	0	0	0	0	0
Moralzarzal	6	1	0	1	0	0	1	3	0	0	0	0	0	0
Morata de Tajuña	25	1	0	5	1	1	0	16	0	0	0	0	0	1
Móstoles	677	68	2	79	84	70	1	273	10	6	2	1	10	71
Navacerrada	9	1	0	0	0	5	0	2	0	0	0	0	0	1
Navalafuente	2	0	0	0	0	1	0	0	0	0	0	0	0	1
Navalagamella	1	0	0	0	1	0	0	0	0	0	0	0	0	0
Navalcarnero	68	1	0	3	0	3	0	9	1	0	0	0	0	51
Navas del Rey	11	0	0	1	0	1	0	6	0	0	0	0	0	3
Nuevo Baztán	5	0	1	0	1	0	0	0	0	0	0	0	0	3
Olmeda de las Fuentes	1	0	1	0	0	0	0	0	0	0	0	0	0	0
Orusco	6	0	0	1	1	0	0	3	0	0	0	0	0	1
Paracuellos de Jarama	22	4	0	1	3	1	0	10	0	0	0	0	1	2
Parla	294	13	0	15	17	19	1	114	1	1	0	0	3	110
Patones	1	0	0	0	1	0	0	0	0	0	0	0	0	0
Pedrezuela	1	0	0	0	0	0	0	0	0	0	0	0	0	1
Pelayos de la Presa	4	1	0	0	0	1	0	2	0	0	0	0	0	0
Perales de Tajuña	15	1	0	1	1	0	2	10	0	0	0	0	0	0
Pezuela de las Torres	8	1	0	0	1	0	1	4	0	0	0	0	0	1
Pinto	111	8	2	16	11	6	0	55	0	1	0	0	1	11
Pozuelo de Alarcón	201	82	4	18	20	17	1	35	1	5	0	0	4	14
Puentes Viejas	2	0	0	0	0	1	0	1	0	0	0	0	0	0
Quijorna	3	0	0	0	0	0	0	2	0	0	0	0	0	1
Rascafría	5	0	0	1	1	0	0	2	1	0	0	0	0	0
Redueña	1	0	0	0	0	1	0	0	0	0	0	0	0	0
Ribatejada	1	1	0	0	0	0	0	0	0	0	0	0	0	0
Rivas-Vaciamadrid	58	14	2	8	9	3	0	13	1	2	0	0	0	6
Robledo de Chavela	12	3	0	0	1	0	4	4	0	0	0	0	0	0
Rozas de Madrid (Las)	146	56	5	17	16	9	2	27	3	3	0	0	0	8
Rozas de Puerto Real	2	0	0	0	0	0	0	1	1	0	0	0	0	0
San Agustín de Guadalix	9	1	1	2	1	0	0	4	0	0	0	0	0	0
San Fernando de Henares	145	11	0	28	14	21	0	58	1	2	1	0	0	9
San Lorenzo del Escorial	47	11	0	6	5	6	0	15	0	3	0	0	0	1

ESPOSOS QUE RESIDIAN ANTES DEL MATRIMONIO EN LA COMUNIDAD DE MADRID CLASIFICADOS POR PROFESION U OCUPACION PRINCIPAL SEGUN ESTADO CIVIL Y LUGAR DE RESIDENCIA

	TOTAL	PROFESION U OCUPACION PRINCIPAL (*)												No consta	
		1	2	3	4	5	6	7	8	9	10	11	12		
ESTADO CIVIL Y LUGAR DE RESIDENCIA															
B) SOLTEROS															
TOTAL	26544	6501	218	3756	2913	2320	148	7410	490	350	13	48	296	2081	
MUNICIPIOS															
San Martín de la Vega	49	1	0	5	5	2	3	28	2	0	0	0	0	3	
San Martín de Valdeiglesias	29	4	2	5	3	0	0	14	0	0	0	0	1	0	
San Sebastián de los Reyes	229	33	5	24	30	30	1	97	1	3	1	0	3	1	
Santa María de la Alameda	9	1	0	1	0	0	2	4	1	0	0	0	0	0	
Santorcaz	4	0	0	1	0	0	0	2	0	0	0	0	0	1	
Santos de la Humosa (Los)	4	1	1	0	0	0	0	2	0	0	0	0	0	0	
Sevilla la Nueva	2	1	0	0	1	0	0	0	0	0	0	0	0	0	
Soto del Real	15	2	0	6	3	0	0	2	1	0	0	0	0	1	
Talamanca de Jarama	7	0	0	1	2	0	0	4	0	0	0	0	0	0	
Tielmes	9	0	1	1	0	0	0	5	0	1	0	1	0	0	
Titulcia	4	0	0	0	3	1	0	0	0	0	0	0	0	0	
Torrejón de Ardoz	481	36	0	45	41	43	4	222	59	7	0	0	4	20	
Torrejón de la Calzada	7	1	0	0	0	0	0	5	0	0	0	0	0	1	
Torrejón de Velasco	5	0	0	0	1	0	0	2	0	0	0	0	0	2	
Torrelaguna	6	2	0	0	1	0	0	3	0	0	0	0	0	0	
Torrelodones	48	17	1	6	6	5	0	11	1	1	0	0	0	0	
Torres de la Alameda	18	0	1	1	3	0	0	10	0	0	0	0	0	3	
Tres Cantos	18	10	0	1	1	1	0	4	0	0	0	0	0	1	
Valdaracete	3	0	0	0	1	0	0	1	0	0	0	0	0	1	
Valdeavero	4	1	0	0	0	2	1	0	0	0	0	0	0	0	
Valdeaguna	3	0	0	0	0	0	1	2	0	0	0	0	0	0	
Valdemanco	1	1	0	0	0	0	0	0	0	0	0	0	0	0	
Valdemaqueda	1	0	0	0	0	0	0	1	0	0	0	0	0	0	
Valdemorillo	18	3	0	4	4	1	1	5	0	0	0	0	0	0	
Valdemoro	58	3	0	14	10	5	0	21	2	1	0	0	1	1	
Valdeolmos	4	2	0	1	1	0	0	0	0	0	0	0	0	0	
Valdepiélagos	1	0	0	0	0	0	0	1	0	0	0	0	0	0	
Valdetorres de Jarama	12	1	0	3	1	0	0	6	0	0	0	0	1	0	
Valdilecha	8	0	1	0	0	0	0	7	0	0	0	0	0	0	
Valverde de Alcalá	2	0	0	0	1	0	1	0	0	0	0	0	0	0	
Velilla de San Antonio	15	1	0	0	1	1	2	10	0	0	0	0	0	0	
Velión (El)	3	0	0	0	0	0	1	2	0	0	0	0	0	0	
Venturada	1	1	0	0	0	0	0	0	0	0	0	0	0	0	
Villaconejos	17	1	0	0	0	0	4	12	0	0	0	0	0	0	
Villa del Prado	16	0	0	0	3	2	0	10	0	0	0	0	0	1	
Villaalbilla	7	1	0	0	0	1	1	3	0	0	0	0	0	1	
Villamanrique de Tajo	5	0	0	0	0	0	1	2	1	0	0	0	1	0	
Villamanta	6	0	0	1	0	1	0	2	0	0	0	0	0	2	
Villamantilla	3	0	0	0	0	0	0	1	0	0	0	0	0	2	
Villanueva de la Cañada	29	5	1	7	4	1	0	5	0	1	0	0	0	5	
Villanueva de Perales	2	0	0	0	0	1	0	1	0	0	0	0	0	0	
Villanueva del Pardillo	10	1	0	0	2	1	0	4	1	0	0	0	0	1	
Villar del Olmo	2	0	0	0	0	0	0	2	0	0	0	0	0	0	
Villarejo de Salvanes	13	2	0	1	0	0	0	9	1	0	0	0	0	0	
Villaviciosa de Odón	51	8	2	8	9	3	1	12	0	1	0	0	0	7	
Zarzalejo	1	1	0	0	0	0	0	0	0	0	0	0	0	0	

ESPOSOS QUE RESIDIAN ANTES DEL MATRIMONIO EN LA COMUNIDAD DE MADRID CLASIFICADOS POR PROFESION U OCUPACION PRINCIPAL SEGUN ESTADO CIVIL Y LUGAR DE RESIDENCIA

	TOTAL	PROFESION U OCUPACION PRINCIPAL (*)												No consta
		1	2	3	4	5	6	7	8	9	10	11	12	
ESTADO CIVIL Y LUGAR DE RESIDENCIA														
B) SOLTEROS														
TOTAL	26544	6501	218	3756	2913	2320	148	7410	490	350	13	48	296	2081
ESTRATOS DE POBLACION														
Menos de 101	3	1	0	0	0	0	0	1	0	0	0	0	1	0
De 101 a 500	66	5	4	2	5	7	2	25	1	1	0	0	1	13
De 501 a 1.000	73	8	1	6	7	5	6	30	2	0	0	0	1	7
De 1.001 a 2.000	272	27	5	21	16	18	12	142	9	2	0	1	2	17
De 2.001 a 5.000	475	56	5	49	62	42	11	202	8	5	0	0	3	32
De 5.001 a 10.000	404	76	8	49	40	36	6	158	5	10	0	0	5	11
De 10.001 a 20.000	481	81	7	60	61	35	7	139	5	6	0	0	4	76
De 20.001 a 50.000	1359	297	15	169	152	121	12	474	23	17	1	0	8	70
De 50.001 a 100.000	1563	170	6	147	162	144	6	653	66	16	1	2	12	178
De 100.001 a 200.000	4086	401	18	504	483	398	24	1652	93	31	3	8	37	434
Más de 200.000	17762	5379	149	2749	1925	1514	62	3934	278	262	8	37	222	1243
AMBITOS GEOGRAFICOS														
Area Metropolitana	24600	6244	193	3546	2707	2151	102	6605	450	328	13	47	281	1933
Madrid	17762	5379	149	2749	1925	1514	62	3934	278	262	8	37	222	1243
Corona Metropolitana	6838	865	44	797	782	637	40	2671	172	66	5	10	59	690
Norte	717	128	6	86	91	73	2	289	6	8	1	0	5	22
Sur	3675	318	13	456	446	365	22	1553	57	27	3	8	32	375
Este	1829	199	9	188	172	155	10	706	101	20	1	2	16	250
Oeste	617	220	16	67	73	44	6	123	8	11	0	0	6	43
Resto Municipios	1944	257	25	210	206	169	46	805	40	22	0	1	15	148

ESPOSOS QUE RESIDIAN ANTES DEL MATRIMONIO EN LA COMUNIDAD DE MADRID CLASIFICADOS POR PROFESION U OCUPACION PRINCIPAL SEGUN ESTADO CIVIL Y LUGAR DE RESIDENCIA

	TOTAL	PROFESION U OCUPACION PRINCIPAL (*)												No consta
		1	2	3	4	5	6	7	8	9	10	11	12	
ESTADO CIVIL Y LUGAR DE RESIDENCIA														
B) SOLTEROS														
TOTAL	26544	6501	218	3756	2913	2320	148	7410	490	350	13	48	296	2081
AREAS Y DISTRITOS DE SALUD														
Area 1 -Sur-Este	3504	783	23	490	399	280	20	1077	39	37	1	8	28	319
Arganda	358	31	7	41	34	18	4	183	9	6	0	1	2	22
Moratalaz	804	182	4	132	102	62	4	246	8	9	0	2	7	46
Retiro	721	354	6	103	49	34	2	77	11	13	1	0	5	66
Vallecas	1621	216	6	214	214	166	10	571	11	9	0	5	14	185
Area 2 -Centro-Norte	2449	1090	29	313	223	154	14	378	31	47	1	7	24	138
Coslada	452	41	0	55	54	50	3	193	4	5	1	2	2	42
Salamanca	1046	539	12	143	88	60	6	98	17	23	0	3	13	44
Chamartín	951	510	17	115	81	44	5	87	10	19	0	2	9	52
Area 3 -Este	1379	147	9	129	111	105	11	534	98	13	0	0	13	209
Alcalá Henares	898	111	9	84	70	62	7	312	39	6	0	0	9	189
Torrejón Ardoz	481	36	0	45	41	43	4	222	59	7	0	0	4	20
Area 4 -Noreste	2925	712	27	500	354	264	6	741	40	29	2	3	36	211
Ciudad Lineal	1287	381	16	222	143	92	2	274	14	11	2	2	21	107
San Blas	825	129	2	146	99	84	3	277	14	9	0	0	6	56
Hortaleza	813	202	9	132	112	88	1	190	12	9	0	1	9	48
Area 5 -Norte	2984	843	30	441	314	276	12	789	40	40	1	3	37	158
Alcobendas	784	134	10	93	97	74	8	312	7	6	1	0	10	32
Colmenar Viejo	230	37	0	35	29	19	1	93	6	3	0	0	0	7
Tetuán	1006	374	10	153	86	93	1	175	8	17	0	3	17	69
Fuencarral	964	298	10	160	102	90	2	209	19	14	0	0	10	50
Area 6 -Oeste	1761	624	31	226	173	148	17	358	37	36	1	1	18	91
Majadahonda	569	212	14	59	64	41	5	113	8	10	0	0	6	37
Collado Villalba	558	124	9	72	68	60	10	167	10	14	0	0	4	20
Moncloa	634	288	8	95	41	47	2	78	19	12	1	1	8	34
Area 7 -Centro-Oeste	3567	1176	26	566	389	308	10	624	84	74	1	14	59	236
Centro	993	314	8	144	111	114	1	164	15	38	1	5	17	61
Chamberí	1072	550	12	142	91	44	2	99	20	17	0	5	23	67
Latina	1502	312	6	280	187	150	7	361	49	19	0	4	19	108
Area 8 -Sur.Oeste I	1494	161	10	167	173	152	6	528	24	10	2	2	15	244
Móstoles	728	76	4	87	93	73	2	285	10	7	2	1	10	78
Alcorcón	573	74	4	69	68	63	1	178	11	3	0	1	4	97
Navalcarnero	193	11	2	11	12	16	3	65	3	0	0	0	1	69
Area 9 -Sur.Oeste II	1342	84	4	185	198	142	14	616	14	11	0	5	8	61
Leganés	789	49	3	129	114	89	6	341	7	4	0	3	5	39
Fuenlabrada	553	35	1	56	84	53	8	275	7	7	0	2	3	22
Area 10 -Sur I	1163	101	4	127	103	97	6	526	22	8	1	1	12	155

ESPOSOS QUE RESIDIAN ANTES DEL MATRIMONIO EN LA COMUNIDAD DE MADRID CLASIFICADOS POR PROFESION U OCUPACION PRINCIPAL SEGUN ESTADO CIVIL Y LUGAR DE RESIDENCIA

	TOTAL	PROFESION U OCUPACION PRINCIPAL (*)												No consta
		1	2	3	4	5	6	7	8	9	10	11	12	
ESTADO CIVIL Y LUGAR DE RESIDENCIA														
B) SOLTEROS														
TOTAL	26544	6501	218	3756	2913	2320	148	7410	490	350	13	48	296	2081
AREAS Y DISTRITOS DE SALUD														
Parla	485	30	3	35	35	32	1	209	1	3	0	0	6	130
Getafe	678	71	1	92	68	65	5	317	21	5	1	1	6	25
Area 11 -Sur II	3976	780	25	612	476	394	32	1239	61	45	3	4	46	259
Aranjuez	453	50	2	44	57	48	18	211	10	2	0	0	2	9
Arganzuela	642	216	10	102	62	63	1	107	12	11	0	1	8	49
Villaverde	800	129	4	129	97	78	3	295	14	6	1	0	6	38
Carabanchel	1368	276	7	222	164	146	7	363	21	17	1	2	22	120
Usera	713	109	2	115	96	59	3	263	4	9	1	1	8	43
DISTRITOS Y BARRIOS DEL MUNICIPIO DE MADRID														
TOTAL	17762	5379	149	2749	1925	1514	62	3934	278	262	8	37	222	1243
Centro	993	314	8	144	111	114	1	164	15	38	1	5	17	61
Palacio	159	47	1	29	12	19	0	19	3	8	0	1	6	14
Embajadores	284	69	2	48	42	35	0	56	1	8	1	2	3	17
Cortes	91	30	0	15	6	10	0	15	1	5	0	0	3	6
Justicia	133	53	2	16	13	15	1	18	5	4	0	0	1	5
Universidad	261	94	3	30	34	26	0	42	4	11	0	1	4	12
Sol	65	21	0	6	4	9	0	14	1	2	0	1	0	7
Arganzuela	642	216	10	102	62	63	1	107	12	11	0	1	8	49
Imperial	100	35	0	20	7	13	0	12	3	2	0	0	0	8
Acacias	121	46	2	21	15	8	0	14	1	1	0	0	1	12
Chopera	133	39	6	21	16	14	1	19	2	2	0	0	1	12
Legazpi	24	8	0	3	2	1	0	9	0	0	0	0	0	1
Delicias	120	43	1	16	15	14	0	22	1	0	0	0	3	5
Palos de Moguer	142	44	1	21	7	13	0	31	5	5	0	1	3	11
Atocha	2	1	0	0	0	0	0	0	0	1	0	0	0	0
Retiro	721	354	6	103	49	34	2	77	11	13	1	0	5	66
Pacífico	205	90	1	38	14	14	0	25	4	2	0	0	1	16
Adelfas	47	15	1	7	9	2	0	10	1	1	0	0	0	1
Estrella	139	82	1	16	7	4	0	14	1	3	0	0	2	9
Ibiza	167	77	1	21	10	10	1	15	2	2	0	0	0	28
Jerónimos	62	36	0	10	2	1	0	5	3	3	0	0	0	2
Niño Jesús	101	54	2	11	7	3	1	8	0	2	1	0	2	10
Salamanca	1046	539	12	143	88	60	6	98	17	23	0	3	13	44
Recoletos	135	72	2	16	12	3	3	12	2	3	0	2	1	7
Goya	192	84	3	27	18	14	1	19	6	3	0	0	6	11
Fuente del Berro	123	50	2	15	5	12	2	23	4	4	0	0	2	4
Guindalera	329	180	3	51	29	15	0	28	2	5	0	0	2	14
Lista	134	68	1	21	15	7	0	9	2	5	0	1	0	5
Castellana	133	85	1	13	9	9	0	7	1	3	0	0	2	3
Chamartín	951	510	17	115	81	44	5	87	10	19	0	2	9	52

ESPOSOS QUE RESIDIAN ANTES DEL MATRIMONIO EN LA COMUNIDAD DE MADRID CLASIFICADOS POR PROFESION U OCUPACION PRINCIPAL SEGUN ESTADO CIVIL Y LUGAR DE RESIDENCIA

	TOTAL	PROFESION U OCUPACION PRINCIPAL (*)												No consta
		1	2	3	4	5	6	7	8	9	10	11	12	
ESTADO CIVIL Y LUGAR DE RESIDENCIA														
B) SOLTEROS														
TOTAL	26544	6501	218	3756	2913	2320	148	7410	490	350	13	48	296	2081
DISTRITOS Y BARRIOS DEL MUNICIPIO DE MADRID														
El Viso	113	72	3	5	12	3	0	10	0	3	0	0	2	3
Prosperidad	266	125	2	52	21	15	1	30	5	4	0	0	2	9
Ciudad Jardín	102	44	2	8	10	10	0	13	0	4	0	0	0	11
Hispanoamérica	204	120	1	25	15	6	1	10	4	5	0	1	4	12
Nueva España	155	88	8	16	15	5	3	9	0	2	0	0	1	8
Castilla	111	61	1	9	8	5	0	15	1	1	0	1	0	9
Tetuán	1006	374	10	153	86	93	1	175	8	17	0	3	17	69
Bellas Vistas	191	60	1	22	22	28	0	34	0	4	0	2	5	13
Cuatro Caminos	251	124	5	36	19	11	0	27	1	6	0	0	4	18
Castillejos	160	77	2	22	9	13	0	13	3	2	0	0	3	16
Almenara	142	47	1	28	14	10	0	34	1	2	0	0	1	4
Valdeacederas	128	24	1	20	11	15	1	41	2	1	0	0	2	10
Berruete	134	42	0	25	11	16	0	26	1	2	0	1	2	8
Chamberí	1072	550	12	142	91	44	2	99	20	17	0	5	23	67
Gaztambide	183	101	4	25	12	6	1	17	4	2	0	1	3	7
Arapiles	198	88	1	36	17	10	0	22	1	4	0	3	5	11
Trafalgar	186	87	3	31	25	7	0	18	0	3	0	1	5	6
Almagro	154	89	1	13	11	7	0	10	3	1	0	0	1	18
Rios Rosas	182	94	2	24	15	8	0	18	2	2	0	0	4	13
Vallehermoso	169	91	1	13	11	6	1	14	10	5	0	0	5	12
Fuencarral-El Pardo	964	298	10	160	102	90	2	209	19	14	0	0	10	50
El Pardo	40	2	0	10	2	7	0	7	9	0	0	0	0	3
Fuente Arreyña	14	8	2	1	1	1	0	0	0	0	0	0	0	1
Paña Grande	211	60	2	40	21	17	1	49	3	6	0	0	3	9
El Pilar	300	95	2	44	37	33	0	69	3	3	0	0	1	13
La Paz	115	55	1	14	12	6	0	13	2	2	0	0	3	7
Valverde	223	52	1	44	25	22	1	59	0	3	0	0	1	15
Mirasierra	56	26	2	5	4	3	0	11	1	0	0	0	2	2
El Goloso	5	0	0	2	0	1	0	1	1	0	0	0	0	0
Moncloa-Aravaca	634	288	8	95	41	47	2	78	19	12	1	1	8	34
Casa de Campo	91	33	1	17	8	12	2	11	2	0	0	0	1	4
Argüelles	193	103	4	29	12	9	0	9	8	5	1	0	3	10
Ciudad Universitaria	93	60	1	10	1	1	0	12	2	1	0	1	1	3
Valdezarza	176	51	0	32	12	20	0	38	7	3	0	0	2	11
Valdemarín	2	0	1	0	0	0	0	0	0	1	0	0	0	0
El Plantío	6	4	0	1	1	0	0	0	0	0	0	0	0	0
Aravaca	73	37	1	6	7	5	0	8	0	2	0	0	1	6
Latina	1502	312	6	280	187	150	7	361	49	19	0	4	19	108
Los Cámenes	95	14	2	11	21	11	0	24	3	1	0	0	0	8
Puerta del Ángel	306	74	1	60	26	25	1	74	12	7	0	2	1	23
Lucero	232	48	2	39	35	19	0	58	5	2	0	0	2	22
Aluche	422	102	0	82	48	40	4	98	8	4	0	1	7	28
Campamento	110	30	1	21	12	8	0	17	9	1	0	1	1	9
Las Aguilas	337	44	0	67	45	47	2	90	12	4	0	0	8	18

ESPOSOS QUE RESIDIAN ANTES DEL MATRIMONIO EN LA COMUNIDAD DE MADRID CLASIFICADOS POR PROFESION U OCUPACION PRINCIPAL SEGUN ESTADO CIVIL Y LUGAR DE RESIDENCIA

	TOTAL	PROFESION U OCUPACION PRINCIPAL (*)												No consta
		1	2	3	4	5	6	7	8	9	10	11	12	
ESTADO CIVIL Y LUGAR DE RESIDENCIA														
B) SOLTEROS														
TOTAL	26544	6501	218	3756	2913	2320	148	7410	490	350	13	48	296	2081
DISTRITOS Y BARRIOS DEL MUNICIPIO DE MADRID														
Carabanchel	1368	276	7	222	164	146	7	363	21	17	1	2	22	120
Comillas	174	44	1	41	12	17	1	46	2	0	0	1	2	7
Opañel	212	57	0	29	26	20	1	49	7	1	0	1	6	15
San Isidro	233	44	3	44	23	30	1	60	3	5	0	0	4	16
Vista Alegre	242	58	1	41	35	21	1	42	1	4	0	0	3	35
Puerta Bonita	188	25	1	20	25	20	1	66	2	3	0	0	0	25
Buenavista	144	17	0	18	15	18	1	55	4	2	1	0	4	9
Abrantes	175	31	1	29	28	20	1	45	2	2	0	0	3	13
Uxera	713	109	2	115	96	59	3	263	4	9	1	1	8	43
Orcasitas	133	13	0	17	18	12	2	57	0	2	0	0	3	9
Orcasur	68	4	0	3	15	5	0	35	1	0	1	0	1	3
San Fermín	55	2	0	12	6	4	0	29	0	0	0	1	0	1
Almendrales	128	19	0	23	16	12	0	40	1	3	0	0	2	12
Moscardó	164	43	1	32	18	10	1	44	2	2	0	0	1	10
Zoffo	61	6	0	14	6	5	0	24	0	2	0	0	1	3
Pradolongo	104	22	1	14	17	11	0	34	0	0	0	0	0	5
Puente de Vallecas	1330	174	3	175	177	132	9	457	6	8	0	2	12	175
Entrevías	263	23	0	34	39	26	2	110	1	4	0	0	1	23
San Diego	236	39	0	30	33	18	2	65	1	3	0	2	4	39
Palomeras Bajas	147	24	0	23	15	14	0	50	0	0	0	0	1	20
Palomeras Sureste	271	26	1	23	39	30	3	96	1	0	0	0	1	49
Portazgo	154	13	1	16	19	16	2	63	1	0	0	0	2	21
Numancia	259	47	1	49	32	28	0	73	2	1	0	0	3	23
Moratalaz	575	159	4	108	66	37	2	147	6	8	0	0	5	33
Pavones	62	14	0	9	10	3	0	21	0	3	0	0	1	1
Marroquina	142	52	2	26	18	12	0	19	0	1	0	0	1	11
Media Legua	89	25	1	19	9	2	0	24	1	3	0	0	1	4
Fontarrón	134	32	1	21	11	12	1	43	1	0	0	0	1	11
Vinateros	148	36	0	33	18	8	1	40	4	1	0	0	1	6
Ciudad Lineal	1287	381	16	222	143	92	2	274	14	11	2	2	21	107
Ventas	346	89	2	81	35	24	1	78	3	3	1	1	9	19
Pueblo Nuevo	327	63	5	56	41	30	1	89	3	4	0	0	4	31
Quintana	182	46	2	30	21	11	0	39	1	2	0	0	1	29
Concepción	152	54	3	25	17	11	0	26	3	0	0	0	4	9
San Pascual	82	25	2	10	10	9	0	14	2	1	1	0	0	8
San Juan Bautista	60	25	0	7	5	6	0	12	1	1	0	0	1	2
Colina	35	16	0	6	5	0	0	3	0	0	0	0	1	4
Atalaya	8	4	0	0	1	0	0	1	0	0	0	0	0	2
Costillares	95	59	2	7	8	1	0	12	1	0	0	1	1	3
Hortaleza	662	168	7	110	93	62	1	155	10	7	0	1	4	44
Palomas	11	6	0	2	2	0	0	0	0	0	0	0	0	1
Plovera	27	17	0	2	2	1	0	4	0	0	0	0	1	0
Canillas	199	52	2	31	26	11	1	46	3	3	0	0	0	22

ESPOSOS QUE RESIDIAN ANTES DEL MATRIMONIO EN LA COMUNIDAD DE MADRID CLASIFICADOS POR PROFESION U OCUPACION PRINCIPAL SEGUN ESTADO CIVIL Y LUGAR DE RESIDENCIA

	TOTAL	PROFESION U OCUPACION PRINCIPAL (*)												No consta
		1	2	3	4	5	6	7	8	9	10	11	12	
ESTADO CIVIL Y LUGAR DE RESIDENCIA														
B) SOLTEROS														
TOTAL	26544	6501	218	3756	2913	2320	148	7410	490	350	13	48	296	2081
DISTRITOS Y BARRIOS DEL MUNICIPIO DE MADRID														
Pinar del Rey	315	69	2	53	41	40	0	80	5	3	0	1	3	18
Apostol Santiago	78	17	3	17	13	8	0	14	2	1	0	0	0	3
Valdefuentes	32	7	0	5	7	2	0	11	0	0	0	0	0	0
Villaverde	800	129	4	129	97	78	3	295	14	6	1	0	6	38
San Andrés	273	37	2	37	35	24	2	117	5	3	1	0	2	8
San Cristóbal	115	11	0	20	8	19	0	52	1	0	0	0	0	4
Butarque	38	4	0	2	4	2	0	16	1	0	0	0	0	9
Los Rosales	147	24	1	23	20	15	0	51	3	0	0	0	3	7
Los Angeles	227	53	1	47	30	18	1	59	4	3	0	0	1	10
Villa de Vallecas	291	42	3	39	37	34	1	114	5	1	0	3	2	10
Casco H. de Vallecas	194	24	1	29	25	21	1	81	3	0	0	2	1	6
Santa Eugenia	97	18	2	10	12	13	0	33	2	1	0	1	1	4
Vicálvaro	229	23	0	24	36	25	2	99	2	1	0	2	2	13
Casco H. de Vicálvaro	114	12	0	12	18	11	2	49	2	1	0	2	1	4
Ambroz	115	11	0	12	18	14	0	50	0	0	0	0	1	9
San Blas	825	129	2	146	99	84	3	277	14	9	0	0	6	56
Simancas	139	24	0	23	13	18	0	48	2	1	0	0	2	8
Helián	92	15	0	22	9	7	1	27	2	2	0	0	1	6
Amposta	101	16	0	18	8	14	1	33	0	1	0	0	1	9
Arcos	175	16	0	26	26	16	1	77	2	3	0	0	0	8
Rosas	22	6	0	7	1	1	0	4	1	0	0	0	0	2
Rejas	50	11	0	5	4	6	0	17	1	0	0	0	0	6
Canillejas	208	26	2	43	35	19	0	63	4	2	0	0	2	12
El Salvador	38	15	0	2	3	3	0	8	2	0	0	0	0	5
Barajas	151	34	2	22	19	26	0	35	2	2	0	0	5	4
Alameda de Osuna	62	24	1	8	12	3	0	8	0	1	0	0	3	2
Aeropuerto	16	2	0	0	4	6	0	3	1	0	0	0	0	0
Casco H. de Barajas	45	1	0	10	3	13	0	16	1	0	0	0	0	1
Timón	22	6	1	4	0	3	0	4	0	1	0	0	2	1
Corralesos	6	1	0	0	0	1	0	4	0	0	0	0	0	0

ESPOSOS QUE RESIDIAN ANTES DEL MATRIMONIO EN LA COMUNIDAD DE MADRID CLASIFICADOS POR LUGAR DE RESIDENCIA Y ESTADO CIVIL SEGUN EDAD Y AÑO DE NACIMIENTO

	TOTAL COMUNIDAD		MUNICIPIO DE MADRID		CORONA METROPOLITANA		RESTO DE MUNICIPIOS		Acalá de Henares	
	Total	Solteros	Total	Solteros	Total	Solteros	Total	Solteros	Total	Solteros

EDAD Y AÑO DE NACIMIENTO

TOTAL		28598	26544	19163	17762	7342	6838	2093	1944	856	816
Menos de 15	1976 y posteriores	2	2	2	2	0	0	0	0	0	0
15	1976	1	1	0	0	1	1	0	0	0	0
	1975	0	0	0	0	0	0	0	0	0	0
16	1975	2	2	2	2	0	0	0	0	0	0
	1974	7	7	5	5	2	2	0	0	1	1
17	1974	17	17	10	10	7	7	0	0	2	2
	1973	15	15	10	10	1	1	4	4	0	0
18	1973	49	49	22	22	21	21	6	6	2	2
	1972	49	49	26	26	21	21	2	2	2	2
19	1972	84	84	43	43	34	34	7	7	8	8
	1971	70	70	40	40	27	27	3	3	10	10
20	1971	152	152	70	70	72	72	10	10	10	10
	1970	192	192	91	91	83	83	18	18	8	8
21	1970	283	283	135	135	118	118	30	30	18	18
	1969	292	292	129	129	133	133	30	30	17	17
22	1969	441	441	234	234	168	168	39	39	16	16
	1968	488	487	245	244	183	183	60	60	18	18
23	1968	755	754	420	419	271	271	64	64	50	50
	1967	637	637	329	329	248	248	60	60	23	23
24	1967	936	934	509	508	349	348	78	78	33	33
	1966	936	935	534	533	322	322	80	80	27	27
25	1966	1298	1297	759	759	436	435	103	103	52	51
	1965	1231	1228	749	749	379	376	103	103	50	50
26	1965	1717	1712	1078	1075	503	502	136	135	57	57
	1964	1387	1386	905	904	371	371	111	111	44	44
27	1964	1846	1838	1270	1264	460	459	116	115	64	63
	1963	1379	1374	966	962	312	311	101	101	36	36
28	1963	1667	1662	1181	1179	365	363	121	120	40	40
	1962	1163	1146	834	827	251	244	78	75	35	32
29	1962	1359	1343	990	983	278	271	91	89	35	34
	1961	945	932	697	691	180	174	68	67	21	20
30	1961	1175	1159	865	858	229	223	81	78	29	29
	1960	667	647	505	489	111	107	51	51	13	13
31	1960	758	734	584	570	130	122	44	42	14	14
	1959	587	555	427	404	126	117	34	34	22	22
32	1959	584	547	438	417	112	100	34	30	20	18
	1958	401	364	296	277	82	68	23	19	9	6
33	1958	442	403	352	324	63	52	27	27	3	2
	1957	334	304	261	241	57	48	16	15	5	5
34	1957	386	347	297	272	65	58	24	17	6	6
	1956	271	236	211	182	44	41	16	13	6	6
35	1956	254	214	191	160	52	45	11	9	4	3
	1955	201	167	160	136	30	21	11	10	3	3
36	1955	224	178	171	140	40	28	13	10	4	3
	1954	161	122	122	94	32	22	7	6	2	2
37	1954	152	118	116	92	30	22	6	4	2	2
	1953	123	76	86	59	27	13	10	4	2	1
38	1953	139	91	108	72	26	15	5	4	2	1
	1952	110	76	82	59	19	12	9	5	0	0
39	1952	125	81	95	64	25	14	5	3	2	2
	1951	95	69	72	54	18	11	5	4	1	1
40	1951	108	59	75	44	27	11	6	4	2	0
	1950	104	60	75	45	21	11	8	4	1	0
41	1950	82	50	59	37	12	8	11	7	0	0
	1949	76	48	57	33	15	11	4	4	1	1

ESPOSOS QUE RESIDIAN ANTES DEL MATRIMONIO EN LA COMUNIDAD DE MADRID CLASIFICADOS POR LUGAR DE RESIDENCIA Y ESTADO CIVIL SEGUN EDAD Y AÑO DE NACIMIENTO

	TOTAL COMUNIDAD		MUNICIPIO DE MADRID		CORONA METROPOLITANA		RESTO DE MUNICIPIOS		Acalá de Henares	
	Total	Solteros	Total	Solteros	Total	Solteros	Total	Solteros	Total	Solteros

EDAD Y AÑO DE NACIMIENTO

TOTAL		28598	26544	19163	17762	7342	6838	2093	1944	856	816
42	1949	87	46	64	35	15	8	8	3	2	0
	1948	72	31	49	21	17	7	6	3	2	0
43	1948	74	35	44	24	23	9	7	2	1	0
	1947	53	25	39	21	12	3	2	1	1	1
44	1947	64	28	42	22	19	4	3	2	1	1
	1946	50	16	40	11	9	5	1	0	0	0
45	1946	68	32	43	23	17	5	8	4	1	0
	1945	43	16	32	12	8	4	3	0	2	1
46	1945	56	18	36	12	14	4	6	2	1	0
	1944	47	15	32	12	10	1	5	2	0	0
47	1944	51	17	34	13	16	3	1	1	1	0
	1943	59	23	45	16	11	5	3	2	0	0
48	1943	53	17	35	12	14	3	4	2	0	0
	1942	35	12	30	10	3	2	2	0	0	0
49	1942	30	8	23	7	7	1	0	0	0	0
	1941	27	7	17	5	10	2	0	0	0	0
50	1941	37	15	26	12	9	3	2	0	0	0
	1940	26	12	14	8	9	2	3	2	1	0
51	1940	52	13	37	11	9	1	6	1	0	0
	1939	26	9	17	7	7	2	2	0	1	1
52	1939	20	7	16	6	2	1	2	0	1	0
	1938	24	4	13	3	8	1	3	0	0	0
53	1938	13	3	10	3	2	0	1	0	1	0
	1937	21	6	14	5	5	0	2	1	1	0
54	1937	29	6	21	5	8	1	0	0	2	0
	1936	14	5	10	3	2	1	2	1	0	0
55	1936	16	2	10	1	4	1	2	0	1	0
	1935	29	4	23	3	4	1	2	0	0	0
56	1935	16	4	11	2	3	2	2	0	0	0
	1934	15	1	12	1	1	0	2	0	0	0
57	1934	23	7	15	3	7	4	1	0	0	0
	1933	16	6	11	5	5	1	0	0	0	0
58	1933	19	3	16	3	3	0	0	0	0	0
	1932	13	2	11	2	1	0	1	0	0	0
59	1932	18	1	12	1	5	0	1	0	0	0
	1931	11	4	6	3	5	1	0	0	0	0
60	1931	12	2	10	2	1	0	1	0	0	0
	1930	17	3	15	2	2	1	0	0	0	0
61	1930	11	2	9	2	1	0	1	0	0	0
	1929	20	3	16	3	3	0	1	0	0	0
62	1929	16	1	10	0	4	1	2	0	0	0
	1928	16	2	13	2	2	0	1	0	1	0
63	1928	13	0	8	0	3	0	2	0	1	0
	1927	6	1	5	1	1	0	0	0	1	0
64	1927	10	3	9	2	1	1	0	0	0	0
	1926	9	0	9	0	0	0	0	0	0	0
65	1926	12	3	10	2	1	0	1	1	0	0
	1925	9	1	9	1	0	0	0	0	0	0
66	1925	11	5	9	5	1	0	1	0	0	0
	1924	10	1	7	1	1	0	2	0	1	0
67	1924	10	3	8	3	2	0	0	0	0	0
	1923	8	1	7	1	1	0	0	0	0	0
68	1923	9	2	8	2	1	0	0	0	0	0
	1922	5	1	4	1	1	0	0	0	0	0
69	1922	7	0	3	0	2	0	2	0	0	0
	1921	11	3	8	1	3	2	0	0	0	0

ESPOSOS QUE RESIDIAN ANTES DEL MATRIMONIO EN LA COMUNIDAD DE MADRID CLASIFICADOS POR LUGAR DE RESIDENCIA Y ESTADO CIVIL SEGUN EDAD Y AÑO DE NACIMIENTO

	TOTAL COMUNIDAD		MUNICIPIO DE MADRID		CORONA METROPOLITANA		RESTO DE MUNICIPIOS		Acalá de Henares	
	Total	Solteros	Total	Solteros	Total	Solteros	Total	Solteros	Total	Solteros

EDAD Y AÑO DE NACIMIENTO

TOTAL		28598	26544	19163	17762	7342	6838	2093	1944	856	816
70	1921	14	1	9	1	4	0	1	0	0	0
	1920	4	0	3	0	0	0	1	0	0	0
71	1920	7	1	4	1	1	0	2	0	0	0
	1919	3	2	2	2	1	0	0	0	0	0
72	1919	5	2	5	2	0	0	0	0	0	0
	1918	3	0	2	0	1	0	0	0	0	0
73	1918	7	0	6	0	1	0	0	0	0	0
	1917	6	1	5	1	1	0	0	0	0	0
74	1917	5	1	5	1	0	0	0	0	0	0
	1916	5	2	5	2	0	0	0	0	0	0
75 y más	1916 y anteriores	51	11	40	10	9	1	2	0	0	0

ESPOSOS QUE RESIDIAN ANTES DEL MATRIMONIO EN LA COMUNIDAD DE MADRID CLASIFICADOS POR LUGAR DE RESIDENCIA Y ESTADO CIVIL SEGUN EDAD Y AÑO DE NACIMIENTO

MUNICIPIOS DE MAS DE 50.000 HABITANTES									
Alcobendas		Alcorcón		Coslada		Fuenlabrada		Getafe	
Total	Solteros	Total	Solteros	Total	Solteros	Total	Solteros	Total	Solteros

EDAD Y AÑO DE NACIMIENTO

TOTAL		351	320	604	573	250	239	594	553	707	678
Menos de 15	1976 y posteriores	0	0	0	0	0	0	0	0	0	0
15	1976	0	0	0	0	0	0	1	1	0	0
	1975	0	0	0	0	0	0	0	0	0	0
16	1975	0	0	0	0	0	0	0	0	0	0
	1974	0	0	0	0	1	1	0	0	0	0
17	1974	0	0	0	0	0	0	1	1	2	2
	1973	0	0	0	0	0	0	0	0	0	0
18	1973	2	2	2	2	0	0	0	0	1	1
	1972	1	1	0	0	1	1	5	5	5	5
19	1972	2	2	3	3	1	1	3	3	2	2
	1971	1	1	1	1	3	3	3	3	1	1
20	1971	2	2	5	5	5	5	10	10	3	3
	1970	5	5	5	5	3	3	7	7	7	7
21	1970	4	4	9	9	6	6	12	12	13	13
	1969	10	10	12	12	4	4	14	14	7	7
22	1969	13	13	8	8	6	6	11	11	12	12
	1968	9	9	8	8	6	6	23	23	14	14
23	1968	4	4	16	16	12	12	24	24	29	29
	1967	9	9	16	16	9	9	28	28	33	33
24	1967	12	12	32	32	10	10	26	26	43	43
	1966	18	18	24	24	7	7	22	22	49	49
25	1966	18	18	43	43	16	16	35	35	54	54
	1965	16	16	35	35	9	9	30	30	38	38
26	1965	28	28	36	36	14	14	42	42	53	53
	1964	22	22	34	34	17	17	32	32	35	35
27	1964	20	20	50	50	19	19	26	26	48	48
	1963	13	13	25	25	12	12	28	28	29	29
28	1963	15	15	35	35	12	12	30	29	26	26
	1962	16	16	27	27	5	5	18	18	22	22
29	1962	13	13	30	30	8	8	19	18	24	23
	1961	3	2	16	16	5	5	18	18	17	16
30	1961	9	9	19	18	9	9	14	12	27	27
	1960	5	5	10	10	3	3	12	10	11	10
31	1960	10	10	10	8	5	4	10	10	9	9
	1959	13	13	11	7	5	5	7	5	5	4
32	1959	4	2	7	7	6	6	4	2	7	7
	1958	4	4	6	6	2	2	12	9	9	8
33	1958	4	4	6	5	4	3	4	2	5	5
	1957	3	3	2	2	2	2	4	3	4	3
34	1957	1	1	6	6	1	0	8	6	7	7
	1956	3	3	5	5	2	2	5	5	1	1
35	1956	2	2	3	3	2	2	3	3	1	0
	1955	4	1	0	0	1	1	2	0	4	4
36	1955	3	2	4	3	2	2	2	2	4	4
	1954	0	0	3	2	3	1	1	1	4	4
37	1954	1	0	1	1	0	0	1	1	4	3
	1953	1	0	4	2	1	0	0	0	4	2
38	1953	0	0	1	0	0	0	2	2	1	1
	1952	2	1	1	1	0	0	1	0	0	0
39	1952	0	0	5	3	0	0	2	1	1	1
	1951	2	1	1	1	2	2	0	0	1	1
40	1951	0	0	1	1	1	1	1	0	3	1
	1950	3	0	0	0	0	0	0	0	2	2
41	1950	0	0	0	0	1	0	2	1	0	0
	1949	0	0	0	0	0	0	2	1	3	3

ESPOSOS QUE RESIDIAN ANTES DEL MATRIMONIO EN LA COMUNIDAD DE MADRID CLASIFICADOS POR LUGAR DE RESIDENCIA Y ESTADO CIVIL SEGUN EDAD Y AÑO DE NACIMIENTO

		MUNICIPIOS DE MAS DE 50.000 HABITANTES									
		Alcobendas		Alcorcón		Coslada		Fuenlabrada		Getafe	
		Total	Solteros	Total	Solteros	Total	Solteros	Total	Solteros	Total	Solteros

EDAD Y AÑO DE NACIMIENTO

TOTAL		351	320	604	573	250	239	594	553	707	678
42	1949	0	0	1	1	0	0	2	2	0	0
	1948	1	0	1	0	0	0	0	0	0	0
43	1948	1	0	0	0	0	0	2	1	2	1
	1947	1	0	1	1	0	0	1	0	0	0
44	1947	1	1	2	1	1	0	1	0	1	0
	1946	0	0	0	0	0	0	2	2	2	1
45	1946	0	0	1	1	1	0	1	1	0	0
	1945	1	1	0	0	0	0	0	0	0	0
46	1945	2	0	1	0	1	1	1	1	1	0
	1944	2	0	1	0	0	0	1	0	0	0
47	1944	3	0	2	1	0	0	0	0	1	0
	1943	0	0	0	0	0	0	0	0	1	1
48	1943	1	0	1	0	0	0	0	0	0	0
	1942	0	0	1	1	1	1	0	0	0	0
49	1942	0	0	2	0	0	0	0	0	0	0
	1941	0	0	0	0	1	0	1	0	1	0
50	1941	1	1	0	0	0	0	1	0	0	0
	1940	0	0	1	0	0	0	2	1	1	0
51	1940	1	0	1	0	0	0	1	0	1	0
	1939	1	1	0	0	0	0	1	0	0	0
52	1939	0	0	0	0	0	0	0	0	0	0
	1938	0	0	0	0	0	0	0	0	1	0
53	1938	0	0	0	0	0	0	0	0	1	0
	1937	0	0	0	0	0	0	2	0	1	0
54	1937	0	0	1	0	0	0	1	0	2	1
	1936	0	0	0	0	0	0	1	1	0	0
55	1936	0	0	0	0	0	0	0	0	0	0
	1935	1	0	0	0	0	0	0	0	0	0
56	1935	0	0	2	2	0	0	0	0	0	0
	1934	0	0	0	0	0	0	0	0	0	0
57	1934	0	0	0	0	0	0	1	1	1	1
	1933	0	0	0	0	0	0	1	0	0	0
58	1933	0	0	1	0	0	0	0	0	0	0
	1932	0	0	0	0	0	0	0	0	0	0
59	1932	0	0	0	0	0	0	0	0	2	0
	1931	1	0	2	1	0	0	1	0	0	0
60	1931	0	0	0	0	0	0	0	0	0	0
	1930	0	0	0	0	2	1	0	0	0	0
61	1930	0	0	0	0	0	0	0	0	0	0
	1929	1	0	1	0	0	0	0	0	0	0
62	1929	0	0	0	0	0	0	1	1	0	0
	1928	0	0	1	0	0	0	0	0	0	0
63	1928	1	0	0	0	0	0	0	0	0	0
	1927	0	0	0	0	0	0	0	0	0	0
64	1927	0	0	0	0	0	0	0	0	1	1
	1926	0	0	0	0	0	0	0	0	0	0
65	1926	0	0	0	0	0	0	0	0	0	0
	1925	0	0	0	0	0	0	0	0	0	0
66	1925	0	0	0	0	0	0	0	0	0	0
	1924	0	0	0	0	0	0	0	0	0	0
67	1924	0	0	0	0	0	0	0	0	0	0
	1923	0	0	0	0	0	0	0	0	0	0
68	1923	0	0	0	0	0	0	0	0	0	0
	1922	0	0	0	0	0	0	0	0	0	0
69	1922	0	0	0	0	0	0	1	0	0	0
	1921	0	0	1	0	0	0	0	0	0	0

ESPOSOS QUE RESIDIAN ANTES DEL MATRIMONIO EN LA COMUNIDAD DE MADRID CLASIFICADOS POR LUGAR DE RESIDENCIA Y ESTADO CIVIL SEGUN EDAD Y AÑO DE NACIMIENTO

MUNICIPIOS DE MAS DE 50.000 HABITANTES										
Alcobendas		Alcorcón		Coslada		Fuenlabrada		Getafe		
Total	Solteros	Total	Solteros	Total	Solteros	Total	Solteros	Total	Solteros	

EDAD Y AÑO DE NACIMIENTO

TOTAL		351	320	604	573	250	239	594	553	707	678
70	1921	0	0	0	0	0	0	0	0	2	0
	1920	0	0	0	0	0	0	0	0	0	0
71	1920	0	0	0	0	0	0	0	0	0	0
	1919	0	0	0	0	0	0	0	0	0	0
72	1919	0	0	0	0	0	0	0	0	0	0
	1918	0	0	0	0	0	0	0	0	0	0
73	1918	0	0	0	0	0	0	0	0	0	0
	1917	0	0	0	0	0	0	1	0	0	0
74	1917	0	0	0	0	0	0	0	0	0	0
	1916	0	0	0	0	0	0	0	0	0	0
75 y más	1916 y anteriores	1	0	1	1	0	0	0	0	1	0

ESPOSOS QUE RESIDIAN ANTES DEL MATRIMONIO EN LA COMUNIDAD DE MADRID CLASIFICADOS POR LUGAR DE RESIDENCIA Y ESTADO CIVIL SEGUN EDAD Y AÑO DE NACIMIENTO

MUNICIPIOS DE MAS DE 50.000 HABITANTES										
Leganés		Móstoles		Parla		San Sebastián de los Reyes		Torrejón de Ardoz		
Total	Solteros	Total	Solteros	Total	Solteros	Total	Solteros	Total	Solteros	

EDAD Y AÑO DE NACIMIENTO

TOTAL		819	789	726	677	310	294	243	229	522	481
Menos de 15	1976 y posteriores	0	0	0	0	0	0	0	0	0	0
15	1976	0	0	0	0	0	0	0	0	0	0
	1975	0	0	0	0	0	0	0	0	0	0
16	1975	0	0	0	0	0	0	0	0	0	0
	1974	0	0	0	0	0	0	0	0	0	0
17	1974	0	0	0	0	1	1	0	0	1	1
	1973	0	0	0	0	0	0	0	0	0	0
18	1973	4	4	3	3	2	2	1	1	2	2
	1972	1	1	3	3	2	2	0	0	1	1
19	1972	1	1	3	3	1	1	2	2	4	4
	1971	1	1	2	2	1	1	0	0	1	1
20	1971	5	5	8	8	8	8	3	3	10	10
	1970	10	10	14	14	7	7	2	2	9	9
21	1970	13	13	9	9	3	3	6	6	14	14
	1969	13	13	13	13	13	13	4	4	15	15
22	1969	27	27	18	18	17	17	7	7	12	12
	1968	23	23	18	18	12	12	9	9	18	18
23	1968	32	32	24	24	20	20	9	9	19	19
	1967	32	32	21	21	9	9	6	6	20	20
24	1967	36	36	34	34	23	23	17	17	30	29
	1966	41	41	45	45	18	18	8	8	22	22
25	1966	52	52	32	32	19	19	10	10	30	30
	1965	56	56	32	32	15	14	9	9	31	29
26	1965	71	71	51	51	13	13	16	16	26	25
	1964	32	32	33	33	16	16	14	14	25	25
27	1964	62	62	46	46	11	11	12	12	25	25
	1963	36	35	30	30	10	10	10	10	21	21
28	1963	41	41	37	37	15	15	14	14	24	24
	1962	28	28	23	21	5	5	7	7	17	16
29	1962	31	31	26	25	8	8	11	11	16	15
	1961	19	19	22	22	4	4	3	3	12	11
30	1961	24	24	17	17	6	6	9	8	18	17
	1960	9	9	15	15	3	3	4	4	10	9
31	1960	15	14	12	12	4	4	3	3	7	7
	1959	10	9	14	13	4	4	4	4	8	8
32	1959	11	10	17	16	5	4	2	2	5	5
	1958	5	3	6	4	3	3	3	3	0	0
33	1958	8	6	8	8	0	0	3	3	6	5
	1957	3	3	7	5	3	3	3	2	1	1
34	1957	9	9	2	2	2	2	5	4	6	5
	1956	2	2	3	3	1	1	3	3	3	3
35	1956	4	3	8	7	2	2	3	3	5	3
	1955	2	2	3	2	0	0	0	0	4	1
36	1955	6	4	2	2	1	1	3	2	1	0
	1954	4	3	3	2	2	1	2	2	2	0
37	1954	2	2	3	2	2	2	0	0	2	0
	1953	1	1	1	0	2	0	1	1	2	1
38	1953	0	0	4	4	1	1	2	1	3	2
	1952	1	1	3	3	4	3	0	0	1	0
39	1952	2	2	1	0	0	0	1	0	4	2
	1951	2	2	1	0	1	0	0	0	2	1
40	1951	3	2	3	2	1	1	1	1	1	1
	1950	1	0	4	3	0	0	3	2	1	1
41	1950	1	0	3	1	0	0	0	0	0	0
	1949	0	0	5	3	0	0	0	0	2	2

ESPOSOS QUE RESIDIAN ANTES DEL MATRIMONIO EN LA COMUNIDAD DE MADRID CLASIFICADOS POR LUGAR DE RESIDENCIA Y ESTADO CIVIL SEGUN EDAD Y AÑO DE NACIMIENTO

MUNICIPIOS DE MAS DE 50.000 HABITANTES										
Leganés		Móstoles		Parla		San Sebastián de los Reyes		Torrejón de Ardoz		
Total	Solteros	Total	Solteros	Total	Solteros	Total	Solteros	Total	Solteros	

EDAD Y AÑO DE NACIMIENTO

TOTAL		819	789	726	677	310	294	243	229	522	481
42	1949	1	1	1	0	0	0	0	0	0	0
	1948	2	2	1	0	0	0	0	0	0	0
43	1948	1	0	2	1	2	1	1	1	2	2
	1947	0	0	1	0	0	0	0	0	2	1
44	1947	1	0	1	0	0	0	0	0	1	1
	1946	1	1	1	0	0	0	0	0	1	1
45	1946	0	0	0	0	1	0	0	0	2	1
	1945	2	2	1	0	1	0	0	0	0	0
46	1945	0	0	2	1	1	0	0	0	0	0
	1944	1	1	0	0	1	0	1	0	0	0
47	1944	2	0	3	2	0	0	1	0	1	0
	1943	2	2	2	1	0	0	0	0	1	0
48	1943	3	2	1	0	1	0	1	0	1	0
	1942	0	0	1	0	0	0	0	0	0	0
49	1942	0	0	0	0	1	0	0	0	1	1
	1941	0	0	1	0	0	0	0	0	1	1
50	1941	0	0	1	0	0	0	0	0	0	0
	1940	0	0	1	0	0	0	0	0	2	1
51	1940	0	0	0	0	0	0	0	0	1	0
	1939	0	0	0	0	0	0	2	0	1	0
52	1939	1	1	0	0	0	0	0	0	0	0
	1938	0	0	2	1	2	0	0	0	1	0
53	1938	0	0	0	0	0	0	0	0	0	0
	1937	1	0	0	0	0	0	0	0	0	0
54	1937	0	0	0	0	0	0	1	0	0	0
	1936	0	0	0	0	0	0	0	0	0	0
55	1936	0	0	2	0	0	0	0	0	0	0
	1935	0	0	1	0	0	0	0	0	0	0
56	1935	0	0	0	0	0	0	0	0	0	0
	1934	0	0	0	0	0	0	0	0	0	0
57	1934	2	0	1	1	0	0	0	0	1	0
	1933	0	0	1	0	0	0	0	0	0	0
58	1933	1	0	0	0	0	0	0	0	0	0
	1932	0	0	0	0	0	0	0	0	0	0
59	1932	0	0	0	0	0	0	0	0	1	0
	1931	0	0	0	0	0	0	0	0	0	0
60	1931	0	0	0	0	0	0	1	0	0	0
	1930	0	0	0	0	0	0	0	0	0	0
61	1930	1	0	0	0	0	0	0	0	0	0
	1929	0	0	1	0	0	0	0	0	0	0
62	1929	1	0	1	0	0	0	0	0	1	0
	1928	0	0	0	0	0	0	0	0	0	0
63	1928	1	0	0	0	0	0	0	0	0	0
	1927	0	0	0	0	0	0	0	0	0	0
64	1927	0	0	0	0	0	0	0	0	0	0
	1926	0	0	0	0	0	0	0	0	0	0
65	1926	0	0	0	0	0	0	0	0	0	0
	1925	0	0	0	0	0	0	0	0	0	0
66	1925	0	0	1	0	0	0	0	0	0	0
	1924	0	0	0	0	0	0	0	0	0	0
67	1924	0	0	1	0	0	0	0	0	0	0
	1923	0	0	0	0	0	0	0	0	0	0
68	1923	1	0	0	0	0	0	0	0	0	0
	1922	1	0	0	0	0	0	0	0	0	0
69	1922	0	0	0	0	0	0	0	0	1	0
	1921	0	0	0	0	0	0	0	0	0	0

ESPOSOS QUE RESIDIAN ANTES DEL MATRIMONIO EN LA COMUNIDAD DE MADRID CLASIFICADOS POR LUGAR DE RESIDENCIA Y ESTADO CIVIL SEGUN EDAD Y AÑO DE NACIMIENTO

		MUNICIPIOS DE MAS DE 50.000 HABITANTES									
		Leganés		Móstoles		Parla		San Sebastián de los Reyes		Torrejón de Ardoz	
		Total	Solteros	Total	Solteros	Total	Solteros	Total	Solteros	Total	Solteros

EDAD Y AÑO DE NACIMIENTO

TOTAL		819	789	726	677	310	294	243	229	522	481
70	1921	0	0	0	0	0	0	0	0	1	0
	1920	0	0	0	0	0	0	0	0	0	0
71	1920	0	0	0	0	0	0	0	0	0	0
	1919	0	0	0	0	0	0	0	0	0	0
72	1919	0	0	0	0	0	0	0	0	0	0
	1918	0	0	0	0	0	0	0	0	0	0
73	1918	0	0	1	0	0	0	0	0	0	0
	1917	0	0	0	0	0	0	0	0	0	0
74	1917	0	0	0	0	0	0	0	0	0	0
	1916	0	0	0	0	0	0	0	0	0	0
75 y más	1916 y anteriores	1	0	2	0	0	0	0	0	0	0

ESPOSOS QUE RESIDIAN ANTES DEL MATRIMONIO EN LA COMUNIDAD DE MADRID CLASIFICADOS POR EDAD DE LA ESPOSA SEGUN EL ESTADO CIVIL DE CADA CONTRAYENTE Y EDAD DEL ESPOSO

	TOTAL	GRUPOS DE EDAD DE LA ESPOSA											
		Menos de 15	15 - 19	20 - 24	25 - 29	30 - 34	35 - 39	40 - 44	45 - 49	50 - 54	55 - 59	60 - 64	65 y más
EDAD DEL ESPOSO													
A) TODOS LOS ESPOSOS/TODAS LAS ESPOSAS													
TOTAL	28598	4	1136	9074	12737	3468	1052	492	239	136	85	82	93
Menos de 15	2	1	1	0	0	0	0	0	0	0	0	0	0
De 15 a 19	294	2	198	77	14	3	0	0	0	0	0	0	0
De 20 a 24	5112	1	689	3395	902	104	18	2	0	0	0	0	1
De 25 a 29	13992	0	207	4683	8128	856	95	17	3	0	2	0	1
De 30 a 34	5605	0	33	768	2952	1530	258	51	7	4	1	0	1
De 35 a 39	1584	0	3	113	515	591	263	80	16	2	0	1	0
De 40 a 44	770	0	3	24	151	233	197	111	37	7	4	3	0
De 45 a 49	469	0	2	10	44	102	126	99	65	11	4	5	1
De 50 a 54	262	0	0	1	21	28	50	59	48	32	12	6	5
De 55 a 59	176	0	0	1	6	14	23	37	30	33	24	5	3
De 60 a 64	130	0	0	1	2	4	14	21	19	23	17	23	6
De 65 y más	202	0	0	1	2	3	8	15	14	24	21	39	75
B) ESPOSOS SOLTEROS/ESPOSAS SOLTERAS													
TOTAL	25897	4	1131	8937	12159	2785	576	162	67	28	18	16	14
Menos de 15	2	1	1	0	0	0	0	0	0	0	0	0	0
De 15 a 19	293	2	198	77	14	2	0	0	0	0	0	0	0
De 20 a 24	5064	1	689	3392	882	92	8	0	0	0	0	0	0
De 25 a 29	13757	0	207	4658	8023	773	80	11	3	0	2	0	0
De 30 a 34	5096	0	31	712	2768	1361	188	28	4	3	1	0	0
De 35 a 39	1084	0	2	84	375	419	157	37	9	1	0	0	0
De 40 a 44	343	0	2	10	73	109	89	41	13	3	1	2	0
De 45 a 49	139	0	1	3	14	24	44	24	22	3	2	2	0
De 50 a 54	54	0	0	0	8	4	9	12	7	5	1	5	3
De 55 a 59	26	0	0	0	2	1	1	4	5	6	5	1	1
De 60 a 64	13	0	0	0	0	0	0	3	1	3	2	1	3
De 65 y más	26	0	0	1	0	0	0	2	3	4	4	5	7
C) TODOS LOS ESPOSOS/ESPOSAS SOLTERAS													
TOTAL	27418	4	1136	9065	12569	3141	805	314	161	81	46	50	46
Menos de 15	2	1	1	0	0	0	0	0	0	0	0	0	0
De 15 a 19	293	2	198	77	14	2	0	0	0	0	0	0	0
De 20 a 24	5068	1	689	3394	883	92	8	1	0	0	0	0	0
De 25 a 29	13822	0	207	4678	8064	776	81	11	3	0	2	0	0
De 30 a 34	5363	0	33	765	2902	1418	202	35	4	3	1	0	0
De 35 a 39	1410	0	3	113	502	531	204	47	9	1	0	0	0
De 40 a 44	621	0	3	24	136	203	150	71	26	5	1	2	0
De 45 a 49	331	0	2	10	39	79	90	57	44	4	3	3	0
De 50 a 54	178	0	0	1	20	24	38	35	29	19	4	5	3
De 55 a 59	118	0	0	1	5	10	16	27	18	22	12	4	3
De 60 a 64	95	0	0	1	2	4	11	18	16	13	12	14	4
De 65 y más	117	0	0	1	2	2	5	12	12	14	11	22	36
D) ESPOSOS SOLTEROS/TODAS LAS ESPOSAS													
TOTAL	26544	4	1131	8946	12299	3013	707	228	97	38	27	24	30
Menos de 15	2	1	1	0	0	0	0	0	0	0	0	0	0
De 15 a 19	294	2	198	77	14	3	0	0	0	0	0	0	0
De 20 a 24	5107	1	689	3393	901	104	17	1	0	0	0	0	1
De 25 a 29	13918	0	207	4663	8085	848	93	16	3	0	2	0	1
De 30 a 34	5296	0	31	715	2807	1451	236	43	7	4	1	0	1
De 35 a 39	1192	0	2	84	384	456	193	56	15	1	0	1	0
De 40 a 44	398	0	2	10	82	118	105	54	18	4	2	3	0
De 45 a 49	165	0	1	3	15	27	52	29	28	3	3	3	1
De 50 a 54	80	0	0	0	9	5	9	16	13	12	6	5	5
De 55 a 59	34	0	0	0	2	1	1	6	9	7	6	1	1
De 60 a 64	17	0	0	0	0	0	0	4	1	3	3	2	4
De 65 y más	41	0	0	1	0	0	1	3	3	4	4	9	16

ESPOSOS QUE RESIDIAN ANTES DEL MATRIMONIO EN LA COMUNIDAD DE MADRID CLASIFICADOS POR EDAD DE LA ESPOSA SEGUN EL ESTADO CIVIL DE CADA CONTRAYENTE Y EDAD DEL ESPOSO

	TOTAL	GRUPOS DE EDAD DE LA ESPOSA											
		Menos de 15	15 - 19	20 - 24	25 - 29	30 - 34	35 - 39	40 - 44	45 - 49	50 - 54	55 - 59	60 - 64	65 y más
EDAD DEL ESPOSO													
A) TODOS LOS ESPOSOS/TODAS LAS ESPOSAS													
TOTAL	19163	2	536	5142	9194	2669	795	349	174	90	67	67	78
Menos de 15	2	1	1	0	0	0	0	0	0	0	0	0	0
De 15 a 19	158	1	105	41	9	2	0	0	0	0	0	0	0
De 20 a 24	2696	0	301	1759	559	64	12	1	0	0	0	0	0
De 25 a 29	9429	0	101	2736	5845	656	73	13	2	0	2	0	1
De 30 a 34	4236	0	22	512	2239	1219	197	36	6	3	1	0	1
De 35 a 39	1203	0	3	72	381	457	213	64	12	1	0	0	0
De 40 a 44	544	0	2	14	105	169	143	75	26	4	4	2	0
De 45 a 49	327	0	1	6	34	70	90	63	46	7	4	5	1
De 50 a 54	178	0	0	0	15	19	31	41	32	20	10	5	5
De 55 a 59	127	0	0	1	5	8	18	27	26	19	17	4	2
De 60 a 64	104	0	0	1	1	4	11	18	14	16	13	21	5
De 65 y más	159	0	0	0	1	1	7	11	10	20	16	30	63
B) ESPOSOS SOLTEROS/ESPOSAS SOLTERAS													
TOTAL	17331	2	535	5057	8840	2194	462	128	50	19	15	15	14
Menos de 15	2	1	1	0	0	0	0	0	0	0	0	0	0
De 15 a 19	157	1	105	41	9	1	0	0	0	0	0	0	0
De 20 a 24	2674	0	301	1757	548	62	6	0	0	0	0	0	0
De 25 a 29	9292	0	101	2723	5789	601	66	8	2	0	2	0	0
De 30 a 34	3891	0	22	472	2127	1096	145	22	4	2	1	0	0
De 35 a 39	853	0	2	58	287	331	137	31	7	0	0	0	0
De 40 a 44	257	0	2	4	57	84	65	31	9	2	1	2	0
De 45 a 49	105	0	1	2	13	15	34	19	15	2	2	2	0
De 50 a 54	45	0	0	0	8	3	8	10	5	3	1	4	3
De 55 a 59	20	0	0	0	2	1	1	3	4	3	4	1	1
De 60 a 64	11	0	0	0	0	0	0	2	1	3	1	1	3
De 65 y más	24	0	0	0	0	0	0	2	3	4	3	5	7
C) TODOS LOS ESPOSOS/ESPOSAS SOLTERAS													
TOTAL	18386	2	536	5135	9094	2457	627	243	121	52	36	45	38
Menos de 15	2	1	1	0	0	0	0	0	0	0	0	0	0
De 15 a 19	157	1	105	41	9	1	0	0	0	0	0	0	0
De 20 a 24	2677	0	301	1758	549	62	6	1	0	0	0	0	0
De 25 a 29	9323	0	101	2732	5808	603	67	8	2	0	2	0	0
De 30 a 34	4067	0	22	510	2205	1142	156	25	4	2	1	0	0
De 35 a 39	1082	0	3	72	375	416	170	39	7	0	0	0	0
De 40 a 44	448	0	2	14	96	151	109	51	18	4	1	2	0
De 45 a 49	240	0	1	6	30	53	67	45	29	3	3	3	0
De 50 a 54	133	0	0	0	15	17	27	28	24	11	4	4	3
De 55 a 59	87	0	0	1	5	7	12	20	16	13	8	3	2
De 60 a 64	77	0	0	1	1	4	9	16	13	8	8	13	4
De 65 y más	93	0	0	0	1	1	4	10	8	11	9	20	29
D) ESPOSOS SOLTEROS/TODAS LAS ESPOSAS													
TOTAL	17762	2	535	5064	8923	2344	553	176	71	25	22	19	28
Menos de 15	2	1	1	0	0	0	0	0	0	0	0	0	0
De 15 a 19	158	1	105	41	9	2	0	0	0	0	0	0	0
De 20 a 24	2692	0	301	1758	558	64	11	0	0	0	0	0	0
De 25 a 29	9393	0	101	2727	5825	651	72	12	2	0	2	0	1
De 30 a 34	4034	0	22	474	2153	1161	181	32	6	3	1	0	1
De 35 a 39	930	0	2	58	292	357	163	47	11	0	0	0	0
De 40 a 44	293	0	2	4	62	89	78	39	13	2	2	2	0
De 45 a 49	122	0	1	2	14	16	38	22	20	2	3	3	1
De 50 a 54	63	0	0	0	8	3	8	14	8	8	5	4	5
De 55 a 59	24	0	0	0	2	1	1	4	7	3	4	1	1
De 60 a 64	14	0	0	0	0	0	0	3	1	3	2	2	3
De 65 y más	37	0	0	0	0	0	1	3	3	4	3	7	16

ESPOSOS QUE RESIDIAN ANTES DEL MATRIMONIO EN LA COMUNIDAD DE MADRID CLASIFICADOS POR EDAD DE LA ESPOSA SEGUN EL ESTADO CIVIL DE CADA CONTRAYENTE Y EDAD DEL ESPOSO

	TOTAL	GRUPOS DE EDAD DE LA ESPOSA											
		Menos de 15	15 - 19	20 - 24	25 - 29	30 - 34	35 - 39	40 - 44	45 - 49	50 - 54	55 - 59	60 - 64	65 y más
EDAD DEL ESPOSO													
A) TODOS LOS ESPOSOS/TODAS LAS ESPOSAS													
TOTAL	7342	2	468	3093	2710	634	199	117	48	35	15	8	13
De 15 a 19	114	1	76	31	5	1	0	0	0	0	0	0	0
De 20 a 24	1947	1	303	1316	289	33	4	0	0	0	0	0	1
De 25 a 29	3535	0	79	1512	1757	166	16	4	1	0	0	0	0
De 30 a 34	1019	0	8	193	515	245	46	10	1	1	0	0	0
De 35 a 39	299	0	0	30	102	108	41	12	4	1	0	1	0
De 40 a 44	170	0	1	7	29	45	42	31	11	3	0	1	0
De 45 a 49	110	0	1	2	8	26	28	29	12	4	0	0	0
De 50 a 54	61	0	0	1	4	6	14	16	11	7	2	0	0
De 55 a 59	38	0	0	0	0	3	4	10	3	10	7	0	1
De 60 a 64	18	0	0	0	1	0	3	2	3	5	2	1	1
De 65 y más	31	0	0	1	0	1	1	3	2	4	4	5	10
B) ESPOSOS SOLTEROS/ESPOSAS SOLTERAS													
TOTAL	6673	2	464	3052	2546	469	87	28	15	7	3	0	0
De 15 a 19	114	1	76	31	5	1	0	0	0	0	0	0	0
De 20 a 24	1927	1	303	1315	282	24	2	0	0	0	0	0	0
De 25 a 29	3455	0	79	1503	1720	141	8	3	1	0	0	0	0
De 30 a 34	891	0	6	178	459	209	34	4	0	1	0	0	0
De 35 a 39	181	0	0	19	67	71	16	5	2	1	0	0	0
De 40 a 44	63	0	0	4	12	16	18	8	4	1	0	0	0
De 45 a 49	26	0	0	1	1	6	8	4	5	1	0	0	0
De 50 a 54	6	0	0	0	0	1	1	2	2	0	0	0	0
De 55 a 59	6	0	0	0	0	0	0	1	1	3	1	0	0
De 60 a 64	2	0	0	0	0	0	0	1	0	0	1	0	0
De 65 y más	2	0	0	1	0	0	0	0	0	0	1	0	0
C) TODOS LOS ESPOSOS/ESPOSAS SOLTERAS													
TOTAL	7032	2	468	3091	2662	542	141	58	31	20	8	2	7
De 15 a 19	114	1	76	31	5	1	0	0	0	0	0	0	0
De 20 a 24	1928	1	303	1316	282	24	2	0	0	0	0	0	0
De 25 a 29	3480	0	79	1511	1736	142	8	3	1	0	0	0	0
De 30 a 34	963	0	8	192	501	219	36	6	0	1	0	0	0
De 35 a 39	258	0	0	30	99	92	28	6	2	1	0	0	0
De 40 a 44	128	0	1	7	27	35	32	17	8	1	0	0	0
De 45 a 49	74	0	1	2	8	22	21	9	10	1	0	0	0
De 50 a 54	31	0	0	1	3	5	8	7	4	3	0	0	0
De 55 a 59	25	0	0	0	0	2	3	7	2	6	4	0	1
De 60 a 64	13	0	0	0	1	0	2	1	2	4	2	1	0
De 65 y más	18	0	0	1	0	0	1	2	2	3	2	1	6
D) ESPOSOS SOLTEROS/TODAS LAS ESPOSAS													
TOTAL	6838	2	464	3054	2587	532	114	42	22	11	5	3	2
De 15 a 19	114	1	76	31	5	1	0	0	0	0	0	0	0
De 20 a 24	1946	1	303	1315	289	33	4	0	0	0	0	0	1
De 25 a 29	3506	0	79	1504	1740	163	15	4	1	0	0	0	0
De 30 a 34	936	0	6	179	470	228	43	8	1	1	0	0	0
De 35 a 39	203	0	0	19	68	80	23	7	4	1	0	1	0
De 40 a 44	75	0	0	4	13	19	19	12	5	2	0	1	0
De 45 a 49	30	0	0	1	1	7	9	6	5	1	0	0	0
De 50 a 54	12	0	0	0	1	1	1	2	4	2	1	0	0
De 55 a 59	10	0	0	0	0	0	0	2	2	4	2	0	0
De 60 a 64	3	0	0	0	0	0	0	1	0	0	1	0	1
De 65 y más	3	0	0	1	0	0	0	0	0	0	1	1	0

ESPOSOS QUE RESIDIAN ANTES DEL MATRIMONIO EN LA COMUNIDAD DE MADRID CLASIFICADOS POR EDAD DE LA ESPOSA SEGUN EL ESTADO CIVIL DE CADA CONTRAYENTE Y EDAD DEL ESPOSO

	TOTAL	GRUPOS DE EDAD DE LA ESPOSA										
		Menos de 15	15 - 19	20 - 24	25 - 29	30 - 34	35 - 39	40 - 44	45 - 49	50 - 54	55 - 59	60 - 64

EDAD DEL ESPOSO

A) TODOS LOS ESPOSOS/TODAS LAS ESPOSAS

TOTAL	2093	0	132	839	833	165	58	26	17	11	3	7	2
De 15 a 19	22	0	17	5	0	0	0	0	0	0	0	0	0
De 20 a 24	469	0	85	320	54	7	2	1	0	0	0	0	0
De 25 a 29	1028	0	27	435	526	34	6	0	0	0	0	0	0
De 30 a 34	350	0	3	63	198	66	15	5	0	0	0	0	0
De 35 a 39	82	0	0	11	32	26	9	4	0	0	0	0	0
De 40 a 44	56	0	0	3	17	19	12	5	0	0	0	0	0
De 45 a 49	32	0	0	2	2	6	8	7	7	0	0	0	0
De 50 a 54	23	0	0	0	2	3	5	2	5	5	0	1	0
De 55 a 59	11	0	0	0	1	3	1	0	1	4	0	1	0
De 60 a 64	8	0	0	0	0	0	0	1	2	2	2	1	0
De 65 y más	12	0	0	0	1	1	0	1	2	0	1	4	2

B) ESPOSOS SOLTEROS/ESPOSAS SOLTERAS

TOTAL	1893	0	132	828	773	122	27	6	2	2	0	1	0
De 15 a 19	22	0	17	5	0	0	0	0	0	0	0	0	0
De 20 a 24	463	0	85	320	52	6	0	0	0	0	0	0	0
De 25 a 29	1010	0	27	432	514	31	6	0	0	0	0	0	0
De 30 a 34	314	0	3	62	182	56	9	2	0	0	0	0	0
De 35 a 39	50	0	0	7	21	17	4	1	0	0	0	0	0
De 40 a 44	23	0	0	2	4	9	6	2	0	0	0	0	0
De 45 a 49	8	0	0	0	0	3	2	1	2	0	0	0	0
De 50 a 54	3	0	0	0	0	0	0	0	0	2	0	1	0

C) TODOS LOS ESPOSOS/ESPOSAS SOLTERAS

TOTAL	2000	0	132	839	813	142	37	13	9	9	2	3	1
De 15 a 19	22	0	17	5	0	0	0	0	0	0	0	0	0
De 20 a 24	463	0	85	320	52	6	0	0	0	0	0	0	0
De 25 a 29	1019	0	27	435	520	31	6	0	0	0	0	0	0
De 30 a 34	333	0	3	63	196	57	10	4	0	0	0	0	0
De 35 a 39	70	0	0	11	28	23	6	2	0	0	0	0	0
De 40 a 44	45	0	0	3	13	17	9	3	0	0	0	0	0
De 45 a 49	17	0	0	2	1	4	2	3	5	0	0	0	0
De 50 a 54	14	0	0	0	2	2	3	0	1	5	0	1	0
De 55 a 59	6	0	0	0	0	1	1	0	0	3	0	1	0
De 60 a 64	5	0	0	0	0	0	0	1	1	1	2	0	0
De 65 y más	6	0	0	0	1	1	0	0	2	0	0	1	1

D) ESPOSOS SOLTEROS/TODAS LAS ESPOSAS

TOTAL	1944	0	132	828	789	137	40	10	4	2	0	2	0
De 15 a 19	22	0	17	5	0	0	0	0	0	0	0	0	0
De 20 a 24	469	0	85	320	54	7	2	1	0	0	0	0	0
De 25 a 29	1019	0	27	432	520	34	6	0	0	0	0	0	0
De 30 a 34	326	0	3	62	184	62	12	3	0	0	0	0	0
De 35 a 39	59	0	0	7	24	19	7	2	0	0	0	0	0
De 40 a 44	30	0	0	2	7	10	8	3	0	0	0	0	0
De 45 a 49	13	0	0	0	0	4	5	1	3	0	0	0	0
De 50 a 54	5	0	0	0	0	1	0	0	1	2	0	1	0
De 65 y más	1	0	0	0	0	0	0	0	0	0	0	1	0

ESPOSOS QUE RESIDIAN ANTES DEL MATRIMONIO EN LA COMUNIDAD DE MADRID CLASIFICADOS POR PROFESION Y OCUPACION PRINCIPAL SEGUN ESTADO CIVIL Y EDAD

	TOTAL														No consta
	PROFESION U OCUPACION PRINCIPAL (*)														
	1	2	3	4	5	6	7	8	9	10	11	12			
ESTADO CIVIL Y EDAD															
A) TODOS LOS ESTADOS CIVILES															
TOTAL	28598	7116	281	4062	3187	2451	159	7818	536	353	14	196	302	2123	
Menos de 15	2	0	0	0	2	0	0	0	0	0	0	0	0	0	
De 15 a 19	294	7	1	23	52	40	2	113	2	16	0	0	4	34	
15	1	0	0	1	0	0	0	0	0	0	0	0	0	0	
16	9	1	0	1	3	0	0	3	0	0	0	0	0	1	
17	32	0	0	4	5	2	0	15	0	4	0	0	0	2	
18	98	1	0	6	20	15	1	41	0	2	0	0	1	11	
19	154	5	1	11	24	23	1	54	2	10	0	0	3	20	
De 20 a 24	5112	345	18	525	654	583	38	2117	152	130	1	0	51	498	
20	344	14	1	25	39	42	3	166	16	10	0	0	0	28	
21	575	18	1	41	73	66	8	257	26	17	0	0	7	61	
22	929	37	6	91	101	115	7	422	26	30	0	0	9	85	
23	1392	89	6	143	173	165	11	571	36	36	1	0	15	146	
24	1872	187	4	225	268	195	9	701	48	37	0	0	20	178	
De 25 a 29	13992	3522	106	2011	1577	1161	75	3820	255	163	10	4	153	1135	
25	2529	386	13	352	327	236	13	850	52	44	3	1	27	225	
26	3104	681	25	428	367	283	15	897	65	40	2	1	38	262	
27	3225	850	28	508	355	232	12	867	59	29	2	1	23	259	
28	2830	868	17	397	292	229	21	700	40	30	3	1	32	200	
29	2304	737	23	326	236	181	14	506	39	20	0	0	33	189	
De 30 a 34	5605	2043	71	947	538	437	21	1060	69	36	2	6	69	306	
30	1842	643	29	283	179	154	6	373	23	17	2	0	30	103	
31	1345	498	12	225	123	108	7	257	13	7	0	1	15	79	
32	985	371	16	168	106	66	5	170	11	7	0	2	5	58	
33	776	300	7	148	55	52	1	150	10	5	0	1	11	38	
34	657	231	7	123	75	57	2	110	12	0	0	2	8	30	
De 35 a 39	1584	608	27	274	149	104	8	298	28	2	1	3	8	74	
35	455	176	6	78	45	27	1	89	10	0	0	0	1	22	
36	385	137	10	55	44	28	3	77	9	0	0	2	2	18	
37	275	105	5	59	24	16	1	47	3	0	0	1	3	11	
38	249	96	3	46	23	17	2	44	5	0	1	0	0	12	
39	220	94	3	36	13	16	1	41	1	2	0	0	2	11	
De 40 a 44	770	266	24	136	82	48	3	155	10	3	0	5	8	30	
40	212	67	6	48	18	21	1	36	2	1	0	1	2	9	
41	158	52	6	29	18	7	1	30	1	2	0	1	3	8	
42	159	52	8	25	19	6	0	40	2	0	0	2	1	4	
43	127	48	2	21	16	6	1	23	2	0	0	0	1	7	
44	114	47	2	13	11	8	0	26	3	0	0	1	1	2	
De 45 a 49	469	156	16	60	57	43	6	97	6	1	0	7	2	18	
45	111	35	3	11	14	11	0	29	2	0	0	1	1	4	
46	103	39	4	12	7	10	2	20	2	1	0	2	0	4	
47	110	37	5	15	12	12	0	19	2	0	0	3	1	4	
48	88	25	4	15	13	6	3	16	0	0	0	1	0	5	
49	57	20	0	7	11	4	1	13	0	0	0	0	0	1	
De 50 a 54	262	76	10	34	30	18	1	69	5	0	0	10	1	8	
50	63	25	1	8	6	4	0	12	2	0	0	2	0	3	
51	78	19	3	11	11	6	1	23	0	0	0	2	1	1	
52	44	14	3	3	5	4	0	13	1	0	0	0	0	1	
53	34	3	1	6	4	2	0	10	2	0	0	3	0	3	
54	43	15	2	6	4	2	0	11	0	0	0	3	0	0	
De 55 a 59	176	45	5	29	21	8	1	46	4	0	0	10	3	4	
55	45	12	0	6	6	1	0	13	1	0	0	4	0	2	
56	31	5	2	3	5	0	0	12	1	0	0	3	0	0	
57	39	10	2	9	1	3	0	11	1	0	0	0	1	1	
58	32	11	1	4	5	1	1	5	1	0	0	1	1	1	
59	29	7	0	7	4	3	0	5	0	0	0	2	1	0	
De 60 a 64	130	24	1	18	18	9	0	26	2	1	0	27	2	2	
60	29	7	0	6	8	0	0	4	0	0	0	4	0	0	
61	31	3	0	4	3	3	0	8	1	1	0	6	1	1	
62	32	7	1	3	3	2	0	7	1	0	0	7	0	1	
63	19	5	0	2	2	3	0	2	0	0	0	5	0	0	
64	19	2	0	3	2	1	0	5	0	0	0	5	1	0	
De 65 y más	202	24	2	5	7	0	4	17	3	1	0	124	1	14	

ESPOSOS QUE RESIDIAN ANTES DEL MATRIMONIO EN LA COMUNIDAD DE MADRID CLASIFICADOS POR PROFESION Y OCUPACION PRINCIPAL SEGUN ESTADO CIVIL Y EDAD

	TOTAL	PROFESION U OCUPACION PRINCIPAL (*)												No consta	
		1	2	3	4	5	6	7	8	9	10	11	12		
ESTADO CIVIL Y EDAD															
B) SOLTEROS															
TOTAL	26544	6501	218	3756	2913	2320	148	7410	490	350	13	48	296	2081	
Menos de 15	2	0	0	0	2	0	0	0	0	0	0	0	0	0	
De 15 a 19	294	7	1	23	52	40	2	113	2	16	0	0	4	34	
15	1	0	0	1	0	0	0	0	0	0	0	0	0	0	
16	9	1	0	1	3	0	0	3	0	0	0	0	0	1	
17	32	0	0	4	5	2	0	15	0	4	0	0	0	2	
18	98	1	0	6	20	15	1	41	0	2	0	0	1	11	
19	154	5	1	11	24	23	1	54	2	10	0	0	3	20	
De 20 a 24	5107	343	18	525	654	583	38	2115	151	130	1	0	51	498	
20	344	14	1	25	39	42	3	168	16	10	0	0	0	28	
21	575	18	1	41	73	66	8	257	26	17	0	0	7	61	
22	928	36	6	91	101	115	7	422	26	30	0	0	9	85	
23	1391	89	6	143	173	165	11	570	36	36	1	0	15	146	
24	1869	186	4	225	268	195	9	700	47	37	0	0	20	178	
De 25 a 29	13918	3512	106	2005	1562	1153	75	3796	248	163	9	4	151	1134	
25	2525	386	13	352	327	236	13	849	49	44	3	1	27	225	
26	3098	680	25	427	366	282	15	896	64	40	2	1	38	262	
27	3212	848	28	506	352	229	12	864	59	29	2	1	23	259	
28	2808	866	17	395	286	229	21	690	39	30	2	1	32	200	
29	2275	732	23	325	231	177	14	497	37	20	0	0	31	188	
De 30 a 34	5296	1948	59	887	493	415	20	994	64	35	2	6	69	304	
30	1806	631	28	276	177	150	6	363	23	17	2	0	30	103	
31	1289	482	12	213	113	101	7	247	12	7	0	1	15	79	
32	911	352	11	154	90	63	4	157	8	7	0	2	5	58	
33	707	274	3	137	51	49	1	133	9	4	0	1	11	34	
34	583	209	5	107	62	52	2	94	12	0	0	2	8	30	
De 35 a 39	1192	472	16	208	89	79	7	226	16	2	1	2	8	66	
35	381	153	5	66	31	23	1	78	4	0	0	0	1	19	
36	300	114	6	45	28	22	2	57	5	0	0	2	2	17	
37	194	75	4	45	11	11	1	32	2	0	0	0	3	10	
38	167	66	1	29	12	10	2	31	4	0	1	0	0	11	
39	150	64	0	23	7	13	1	28	1	2	0	0	2	9	
De 40 a 44	398	129	10	72	33	27	1	87	4	3	0	2	7	23	
40	119	33	1	29	10	13	1	20	1	1	0	0	2	8	
41	98	35	4	15	6	5	0	20	1	2	0	0	3	7	
42	77	20	5	11	8	2	0	25	1	0	0	1	1	3	
43	60	23	0	12	5	4	0	11	0	0	0	0	1	4	
44	44	18	0	5	4	3	0	11	1	0	0	1	0	1	
De 45 a 49	165	50	3	20	15	16	3	42	1	1	0	1	2	11	
45	48	13	2	2	6	6	0	15	0	0	0	1	1	2	
46	33	13	0	4	2	2	2	7	0	1	0	0	0	2	
47	40	13	1	5	3	5	0	7	1	0	0	0	1	4	
48	29	6	0	8	2	2	0	8	0	0	0	0	0	3	
49	15	5	0	1	2	1	1	5	0	0	0	0	0	0	
De 50 a 54	80	20	3	9	6	7	0	22	2	0	0	6	1	4	
50	27	7	0	2	3	2	0	8	2	0	0	1	0	2	
51	22	5	1	2	0	2	0	8	0	0	0	2	1	1	
52	11	4	1	1	1	1	0	3	0	0	0	0	0	0	
53	9	0	1	2	1	2	0	1	0	0	0	1	0	1	
54	11	4	0	2	1	0	0	2	0	0	0	2	0	0	
De 55 a 59	34	11	2	4	3	0	0	8	0	0	0	2	1	3	
55	6	1	0	1	0	0	0	1	0	0	0	1	0	2	
56	5	0	1	0	2	0	0	2	0	0	0	0	0	0	
57	13	6	1	2	1	0	0	2	0	0	0	0	1	0	
58	5	2	0	0	0	0	0	1	0	0	0	1	0	1	
59	5	2	0	1	0	0	0	2	0	0	0	0	0	0	
De 60 a 64	17	4	0	3	2	0	0	3	1	0	0	3	1	0	
60	5	0	0	3	1	0	0	1	0	0	0	0	0	0	
61	5	2	0	0	1	0	0	0	1	0	0	1	0	0	
62	3	1	0	0	0	0	0	0	0	0	0	2	0	0	
63	1	1	0	0	0	0	0	0	0	0	0	0	0	0	
64	3	0	0	0	0	0	0	2	0	0	0	0	1	0	
De 65 y más	41	5	0	0	2	0	2	4	1	0	0	22	1	4	

ESPOSOS QUE RESIDIAN ANTES DEL MATRIMONIO EN LA COMUNIDAD DE MADRID CLASIFICADOS POR PROFESION Y OCUPACION PRINCIPAL SEGUN ESTADO CIVIL Y EDAD

	TOTAL	PROFESION U OCUPACION PRINCIPAL (*)												No consta	
		1	2	3	4	5	6	7	8	9	10	11	12		
ESTADO CIVIL Y EDAD															
A) TODOS LOS ESTADOS CIVILES															
TOTAL	19163	5841	189	2970	2122	1608	66	4170	296	262	8	142	224	1265	
Menos de 15	2	0	0	0	2	0	0	0	0	0	0	0	0	0	
De 15 a 19	158	4	0	8	46	23	2	47	0	10	0	0	1	17	
16	7	1	0	1	3	0	0	1	0	0	0	0	0	1	
17	20	0	0	2	5	1	0	7	0	4	0	0	0	1	
18	48	1	0	1	18	8	1	14	0	2	0	0	0	3	
19	83	2	0	4	20	14	1	25	0	4	0	0	1	12	
De 20 a 24	2696	238	8	324	383	341	12	976	58	94	0	0	35	227	
20	161	8	0	13	25	18	3	70	6	9	0	0	0	9	
21	264	6	0	25	40	41	2	104	5	13	0	0	5	23	
22	479	21	3	55	66	63	2	196	9	25	0	0	5	34	
23	749	62	4	96	105	91	2	279	14	19	0	0	9	68	
24	1043	141	1	135	147	128	3	327	24	28	0	0	16	93	
De 25 a 29	9429	2889	72	1445	1031	777	28	2069	157	121	6	1	110	723	
25	1508	291	9	226	195	151	5	426	33	29	2	1	20	120	
26	1983	540	18	299	229	186	5	453	41	31	1	0	25	155	
27	2236	715	15	371	233	163	5	481	34	23	1	0	18	177	
28	2015	727	15	296	200	154	8	405	27	22	2	0	28	131	
29	1687	616	15	253	174	123	5	304	22	16	0	0	19	140	
De 30 a 34	4236	1740	45	754	389	303	14	639	48	31	1	3	60	209	
30	1370	538	20	230	120	107	4	226	12	17	1	0	24	71	
31	1011	422	7	174	93	74	5	150	11	6	0	1	13	55	
32	734	323	10	130	72	49	3	94	7	5	0	0	5	36	
33	613	257	3	124	45	38	1	99	8	3	0	1	11	23	
34	508	200	5	96	59	35	1	70	10	0	0	1	7	24	
De 35 a 39	1203	504	22	222	108	73	5	200	12	2	1	1	7	46	
35	351	145	5	69	34	20	1	55	6	0	0	0	1	15	
36	293	117	7	43	35	21	1	54	2	0	0	1	2	10	
37	202	82	4	44	15	11	1	36	2	0	0	0	2	5	
38	190	83	3	39	14	12	2	27	1	0	1	0	0	8	
39	167	77	3	27	10	9	0	28	1	2	0	0	2	8	
De 40 a 44	544	210	17	99	66	31	2	88	6	3	0	2	5	15	
40	150	57	3	34	14	13	1	20	1	1	0	1	2	3	
41	116	46	4	24	17	5	0	11	0	2	0	0	3	4	
42	113	37	6	17	16	4	0	27	2	0	0	1	0	3	
43	83	33	2	16	10	3	1	13	1	0	0	0	0	4	
44	82	37	2	8	9	6	0	17	2	0	0	0	0	1	
De 45 a 49	327	124	12	47	42	30	1	51	2	1	0	7	2	8	
45	75	26	3	10	8	8	0	16	0	0	0	1	1	2	
46	68	28	2	10	6	7	0	9	1	1	0	2	0	2	
47	79	29	3	11	10	8	0	12	1	0	0	3	1	1	
48	65	23	4	10	11	5	1	7	0	0	0	1	0	3	
49	40	18	0	6	7	2	0	7	0	0	0	0	0	0	
De 50 a 54	178	54	7	27	18	17	0	39	4	0	0	5	1	6	
50	40	16	1	5	3	4	0	7	2	0	0	1	0	1	
51	54	14	2	9	7	5	0	13	0	0	0	2	1	1	
52	29	11	2	2	2	4	0	6	1	0	0	0	0	1	
53	24	3	0	6	2	2	0	6	1	0	0	1	0	3	
54	31	10	2	5	4	2	0	7	0	0	0	1	0	0	
De 55 a 59	127	37	4	22	16	6	1	27	4	0	0	6	1	3	
55	33	8	0	6	6	1	0	8	1	0	0	2	0	1	
56	23	4	1	3	4	0	0	9	1	0	0	1	0	0	
57	26	10	2	6	0	1	0	5	1	0	0	0	0	1	
58	27	11	1	3	3	1	1	3	1	0	0	1	1	1	
59	18	4	0	4	3	3	0	2	0	0	0	2	0	0	
De 60 a 64	104	19	1	18	16	7	0	21	2	0	0	19	1	0	
60	25	6	0	6	8	0	0	2	0	0	0	3	0	0	
61	25	3	0	4	3	2	0	6	1	0	0	5	1	0	
62	23	4	1	3	2	2	0	7	1	0	0	3	0	0	
63	13	4	0	2	1	2	0	1	0	0	0	3	0	0	
64	18	2	0	3	2	1	0	5	0	0	0	5	0	0	
De 65 y más	159	22	1	4	5	0	1	13	3	0	0	98	1	11	

ESPOSOS QUE RESIDIAN ANTES DEL MATRIMONIO EN LA COMUNIDAD DE MADRID CLASIFICADOS POR PROFESION Y OCUPACION PRINCIPAL SEGUN ESTADO CIVIL Y EDAD

	TOTAL	PROFESION U OCUPACION PRINCIPAL (*)												No consta		
		1	2	3	4	5	6	7	8	9	10	11	12			
ESTADO CIVIL Y EDAD																
B) SOLTEROS																
TOTAL	17762	5379	149	2749	1925	1514	62	3934	278	262	8	37	222	1243		
Menos de 15	2	0	0	0	2	0	0	0	0	0	0	0	0	0	0	
De 15 a 19	158	4	0	8	46	23	2	47	0	10	0	0	1	17		
16	7	1	0	1	3	0	0	1	0	0	0	0	0	1		
17	20	0	0	2	5	1	0	7	0	4	0	0	0	1		
18	48	1	0	1	18	8	1	14	0	2	0	0	0	3		
19	83	2	0	4	20	14	1	25	0	4	0	0	1	12		
De 20 a 24	2692	236	8	324	383	341	12	974	58	94	0	0	35	227		
20	161	8	0	13	25	18	3	70	6	9	0	0	0	9		
21	264	6	0	25	40	41	2	104	5	13	0	0	5	23		
22	478	20	3	55	66	63	2	196	9	25	0	0	5	34		
23	748	62	4	96	105	91	2	278	14	19	0	0	9	68		
24	1041	140	1	135	147	128	3	326	24	28	0	0	16	93		
De 25 a 29	9393	2882	72	1441	1021	772	28	2059	157	121	6	1	110	723		
25	1508	291	9	226	195	151	5	426	33	29	2	1	20	120		
26	1979	539	18	299	228	185	5	452	41	31	1	0	25	155		
27	2226	713	15	369	230	160	5	481	34	23	1	0	18	177		
28	2006	726	15	295	197	154	8	401	27	22	2	0	28	131		
29	1674	613	15	252	171	122	5	299	22	16	0	0	19	140		
De 30 a 34	4034	1668	41	712	357	288	13	607	46	31	1	3	60	207		
30	1347	528	20	226	118	105	4	221	12	17	1	0	24	71		
31	974	409	7	167	86	69	5	146	10	6	0	1	13	55		
32	694	312	9	121	62	46	2	90	6	5	0	0	5	36		
33	565	235	1	114	43	37	1	90	8	3	0	1	11	21		
34	454	184	4	84	48	31	1	60	10	0	0	1	7	24		
De 35 a 39	930	400	13	172	71	54	5	152	10	2	1	1	7	42		
35	296	126	4	57	26	17	1	48	4	0	0	0	1	12		
36	234	99	5	36	23	15	1	40	2	0	0	1	2	10		
37	151	62	3	35	9	6	1	26	2	0	0	0	2	5		
38	131	59	1	25	6	8	2	20	1	0	1	0	0	8		
39	118	54	0	19	7	8	0	18	1	2	0	0	2	7		
De 40 a 44	293	110	8	61	24	18	1	47	3	3	0	1	5	12		
40	89	30	1	22	8	9	1	11	1	1	0	0	2	3		
41	70	31	3	13	5	3	0	7	0	2	0	0	3	3		
42	56	15	4	10	5	1	0	16	1	0	0	1	0	3		
43	45	19	0	11	3	3	0	7	0	0	0	0	0	2		
44	33	15	0	5	3	2	0	6	1	0	0	0	0	1		
De 45 a 49	122	44	3	17	11	11	0	26	0	1	0	1	2	6		
45	35	12	2	2	2	4	0	9	0	0	0	1	1	2		
46	24	10	0	4	2	2	0	4	0	1	0	0	0	1		
47	29	12	1	4	3	2	0	5	0	0	0	0	1	1		
48	22	5	0	6	2	2	0	5	0	0	0	0	0	2		
49	12	5	0	1	2	1	0	3	0	0	0	0	0	0		
De 50 a 54	63	16	2	9	4	7	0	14	2	0	0	5	1	3		
50	20	6	0	2	1	2	0	5	2	0	0	1	0	1		
51	18	4	1	2	0	2	0	5	0	0	0	2	1	1		
52	9	4	1	1	1	1	0	1	0	0	0	0	0	0		
53	8	0	0	2	1	2	0	1	0	0	0	1	0	1		
54	8	2	0	2	1	0	0	2	0	0	0	1	0	0		
De 55 a 59	24	11	2	2	2	0	0	3	0	0	0	2	0	2		
55	4	1	0	1	0	0	0	0	0	0	0	1	0	1		
56	3	0	1	0	2	0	0	0	0	0	0	0	0	0		
57	8	6	1	0	0	0	0	1	0	0	0	0	0	0		
58	5	2	0	0	0	0	0	1	0	0	0	1	0	1		
59	4	2	0	1	0	0	0	1	0	0	0	0	0	0		
De 60 a 64	14	4	0	3	2	0	0	2	1	0	0	2	0	0		
60	4	0	0	3	1	0	0	0	0	0	0	0	0	0		
61	5	2	0	0	1	0	0	0	1	0	0	1	0	0		
62	2	1	0	0	0	0	0	0	0	0	0	1	0	0		
63	1	1	0	0	0	0	0	0	0	0	0	0	0	0		
64	2	0	0	0	0	0	0	2	0	0	0	0	0	0		
De 65 y más	37	4	0	0	2	0	1	3	1	0	0	21	1	4		

ESPOSOS QUE RESIDIAN ANTES DEL MATRIMONIO EN LA COMUNIDAD DE MADRID CLASIFICADOS POR PROFESION Y OCUPACION PRINCIPAL SEGUN ESTADO CIVIL Y EDAD

	TOTAL	PROFESION U OCUPACION PRINCIPAL (*)												No consta	
		1	2	3	4	5	6	7	8	9	10	11	12		
ESTADO CIVIL Y EDAD															
A) TODOS LOS ESTADOS CIVILES															
TOTAL	7342	967	57	864	844	669	44	2816	199	69	5	41	63	704	
De 15 a 19	114	3	1	9	5	16	0	57	2	3	0	0	2	16	
15	1	0	0	1	0	0	0	0	0	0	0	0	0	0	
16	2	0	0	0	0	0	0	2	0	0	0	0	0	0	
17	8	0	0	1	0	1	0	5	0	0	0	0	0	1	
18	42	0	0	4	1	7	0	22	0	0	0	0	0	8	
19	61	3	1	3	4	8	0	28	2	3	0	0	2	7	
De 20 a 24	1947	86	6	165	220	188	14	911	78	28	1	0	13	237	
20	155	5	1	10	13	20	0	78	9	1	0	0	0	18	
21	251	8	1	12	28	16	4	127	18	3	0	0	2	32	
22	351	15	2	28	26	40	3	173	15	4	0	0	3	42	
23	519	20	1	40	57	59	3	240	17	12	1	0	4	65	
24	671	38	1	75	96	53	4	293	19	8	0	0	4	80	
De 25 a 29	3535	502	20	454	430	310	19	1324	76	32	3	3	34	328	
25	815	80	3	108	109	67	3	327	14	11	1	0	6	86	
26	874	115	5	94	112	82	5	337	21	6	1	1	10	85	
27	772	108	7	112	93	59	2	294	19	5	1	1	4	67	
28	616	113	1	82	70	54	5	218	7	7	0	1	4	54	
29	458	86	4	58	46	48	4	148	15	3	0	0	10	36	
De 30 a 34	1019	210	21	143	115	103	4	309	20	4	1	3	7	79	
30	340	73	7	37	43	34	1	103	11	0	1	0	4	26	
31	256	56	5	37	25	29	1	78	2	1	0	0	2	20	
32	194	34	4	34	26	12	1	57	3	2	0	2	0	19	
33	120	28	4	16	9	8	0	42	2	1	0	0	0	10	
34	109	19	1	19	12	20	1	29	2	0	0	1	1	4	
De 35 a 39	299	81	1	42	32	27	1	75	15	0	0	2	1	22	
35	82	25	0	7	8	5	0	27	4	0	0	0	0	6	
36	72	17	1	12	6	5	1	17	6	0	0	1	0	6	
37	57	19	0	9	7	5	0	9	1	0	0	1	1	5	
38	45	7	0	6	8	5	0	12	4	0	0	0	0	3	
39	43	13	0	8	3	7	0	10	0	0	0	0	0	2	
De 40 a 44	170	40	5	26	13	12	0	54	3	0	0	3	3	11	
40	48	7	3	11	3	6	0	13	0	0	0	0	0	5	
41	27	4	1	3	1	1	0	13	1	0	0	1	0	2	
42	32	11	1	4	2	2	0	10	0	0	0	1	1	0	
43	35	10	0	4	5	2	0	9	1	0	0	0	1	3	
44	28	8	0	4	2	1	0	9	1	0	0	1	1	1	
De 45 a 49	110	23	1	11	14	9	3	40	4	0	0	0	0	5	
45	25	4	0	1	5	2	0	10	2	0	0	0	0	1	
46	24	7	0	2	1	1	1	10	1	0	0	0	0	1	
47	27	8	1	4	2	3	0	7	1	0	0	0	0	1	
48	17	2	0	3	2	1	1	7	0	0	0	0	0	1	
49	17	2	0	1	4	2	1	6	0	0	0	0	0	1	
De 50 a 54	61	14	2	6	9	1	1	22	1	0	0	4	0	1	
50	18	6	0	3	3	0	0	4	0	0	0	1	0	1	
51	16	1	1	1	3	1	1	8	0	0	0	0	0	0	
52	10	3	1	1	1	0	0	4	0	0	0	0	0	0	
53	7	0	0	0	2	0	0	3	1	0	0	1	0	0	
54	10	4	0	1	0	0	0	3	0	0	0	2	0	0	
De 55 a 59	38	4	0	7	3	2	0	17	0	0	0	2	2	1	
55	8	2	0	0	0	0	0	4	0	0	0	1	0	1	
56	4	0	0	0	0	0	0	3	0	0	0	1	0	0	
57	12	0	0	3	1	2	0	5	0	0	0	0	1	0	
58	4	0	0	1	1	0	0	2	0	0	0	0	0	0	
59	10	2	0	3	1	0	0	3	0	0	0	0	1	0	
De 60 a 64	18	2	0	0	2	1	0	5	0	1	0	5	1	1	
60	3	1	0	0	0	0	0	2	0	0	0	0	0	0	
61	4	0	0	0	0	1	0	2	0	1	0	0	0	0	
62	6	1	0	0	1	0	0	0	0	0	0	3	0	1	
63	4	0	0	0	1	0	0	1	0	0	0	2	0	0	
64	1	0	0	0	0	0	0	0	0	0	0	0	1	0	
De 65 y más	31	2	0	1	1	0	2	2	0	1	0	19	0	3	

ESPOSOS QUE RESIDIAN ANTES DEL MATRIMONIO EN LA COMUNIDAD DE MADRID CLASIFICADOS POR PROFESION Y OCUPACION PRINCIPAL SEGUN ESTADO CIVIL Y EDAD

	TOTAL	PROFESION U OCUPACION PRINCIPAL (*)												No consta	
		1	2	3	4	5	6	7	8	9	10	11	12		
ESTADO CIVIL Y EDAD															
B) SOLTEROS															
TOTAL	6838	865	44	797	782	637	40	2671	172	66	5	10	59	690	
De 15 a 19	114	3	1	9	5	16	0	57	2	3	0	0	2	16	
15	1	0	0	1	0	0	0	0	0	0	0	0	0	0	
16	2	0	0	0	0	0	0	2	0	0	0	0	0	0	
17	8	0	0	1	0	1	0	5	0	0	0	0	0	1	
18	42	0	0	4	1	7	0	22	0	0	0	0	0	8	
19	61	3	1	3	4	8	0	28	2	3	0	0	2	7	
De 20 a 24	1946	86	6	165	220	188	14	911	77	28	1	0	13	237	
20	155	5	1	10	13	20	0	78	9	1	0	0	0	18	
21	251	8	1	12	28	16	4	127	18	3	0	0	2	32	
22	351	15	2	28	26	40	3	173	15	4	0	0	3	42	
23	519	20	1	40	57	59	3	240	17	12	1	0	4	65	
24	670	38	1	75	96	53	4	293	18	8	0	0	4	80	
De 25 a 29	3506	499	20	453	427	308	19	1313	69	32	3	3	32	328	
25	811	80	3	108	109	67	3	326	11	11	1	0	6	86	
26	873	115	5	94	112	82	5	337	20	6	1	1	10	85	
27	770	108	7	112	93	59	2	292	19	5	1	1	4	67	
28	607	112	1	81	68	54	5	214	6	7	0	1	4	54	
29	445	84	4	58	45	46	4	144	13	3	0	0	8	36	
De 30 a 34	936	196	16	131	103	96	4	280	17	3	1	3	7	79	
30	330	73	6	34	43	32	1	99	11	0	1	0	4	26	
31	239	53	5	34	22	27	1	72	2	1	0	0	2	20	
32	168	30	2	29	20	12	1	50	1	2	0	2	0	19	
33	100	25	2	15	7	6	0	34	1	0	0	0	0	10	
34	99	15	1	19	11	19	1	25	2	0	0	1	1	4	
De 35 a 39	203	60	1	27	14	21	0	54	5	0	0	1	1	19	
35	66	22	0	7	4	4	0	23	0	0	0	0	0	6	
36	50	12	1	9	3	5	0	12	2	0	0	1	0	5	
37	35	13	0	5	2	5	0	4	0	0	0	0	1	5	
38	27	4	0	3	5	2	0	8	3	0	0	0	0	2	
39	25	9	0	3	0	5	0	7	0	0	0	0	0	1	
De 40 a 44	75	13	0	7	6	5	0	31	1	0	0	1	2	9	
40	22	1	0	5	1	3	0	7	0	0	0	0	0	5	
41	17	3	0	0	1	1	0	9	1	0	0	0	0	2	
42	15	4	0	1	2	1	0	6	0	0	0	0	1	0	
43	12	3	0	1	1	0	0	4	0	0	0	0	1	2	
44	9	2	0	0	1	0	0	5	0	0	0	1	0	0	
De 45 a 49	30	4	0	3	4	3	2	12	1	0	0	0	0	1	
45	9	0	0	0	4	1	0	4	0	0	0	0	0	0	
46	5	2	0	0	0	0	1	2	0	0	0	0	0	0	
47	8	1	0	1	0	2	0	2	1	0	0	0	0	1	
48	5	1	0	2	0	0	0	2	0	0	0	0	0	0	
49	3	0	0	0	0	0	1	2	0	0	0	0	0	0	
De 50 a 54	12	3	0	0	2	0	0	6	0	0	0	1	0	0	
50	5	1	0	0	2	0	0	2	0	0	0	0	0	0	
51	3	1	0	0	0	0	0	2	0	0	0	0	0	0	
52	2	0	0	0	0	0	0	2	0	0	0	0	0	0	
54	2	1	0	0	0	0	0	0	0	0	0	1	0	0	
De 55 a 59	10	0	0	2	1	0	0	5	0	0	0	0	1	1	
55	2	0	0	0	0	0	0	1	0	0	0	0	0	1	
56	2	0	0	0	0	0	0	2	0	0	0	0	0	0	
57	5	0	0	2	1	0	0	1	0	0	0	0	1	0	
59	1	0	0	0	0	0	0	1	0	0	0	0	0	0	
De 60 a 64	3	0	0	0	0	0	0	1	0	0	0	1	1	0	
60	1	0	0	0	0	0	0	1	0	0	0	0	0	0	
62	1	0	0	0	0	0	0	0	0	0	0	1	0	0	
64	1	0	0	0	0	0	0	0	0	0	0	0	1	0	
De 65 y más	3	1	0	0	0	0	1	1	0	0	0	0	0	0	

ESPOSOS QUE RESIDIAN ANTES DEL MATRIMONIO EN LA COMUNIDAD DE MADRID CLASIFICADOS POR PROFESION Y OCUPACION PRINCIPAL SEGUN ESTADO CIVIL Y EDAD

	TOTAL	PROFESION U OCUPACION PRINCIPAL (*)												No consta		
		1	2	3	4	5	6	7	8	9	10	11	12			
ESTADO CIVIL Y EDAD																
A) TODOS LOS ESTADOS CIVILES																
TOTAL	2093	308	35	228	221	174	49	832	41	22	1	13	15	154		
De 15 a 19	22	0	0	6	1	1	0	9	0	3	0	0	1	1		
17	4	0	0	1	0	0	0	3	0	0	0	0	0	0		
18	8	0	0	1	1	0	0	5	0	0	0	0	1	0		
19	10	0	0	4	0	1	0	1	0	3	0	0	0	1		
De 20 a 24	469	21	4	36	51	54	12	230	16	8	0	0	3	34		
20	28	1	0	2	1	4	0	18	1	0	0	0	0	1		
21	60	4	0	4	5	9	2	26	3	1	0	0	0	6		
22	99	1	1	8	9	12	2	53	2	1	0	0	1	9		
23	124	7	1	7	11	15	6	52	5	5	0	0	2	13		
24	158	8	2	15	25	14	2	81	5	1	0	0	0	5		
De 25 a 29	1028	131	14	112	116	74	28	427	22	10	1	0	9	84		
25	206	15	1	18	23	18	5	97	5	4	0	0	1	19		
26	247	26	2	35	26	15	5	107	3	3	0	0	3	22		
27	217	27	6	25	29	10	5	92	6	1	0	0	1	15		
28	199	28	1	19	22	21	8	77	6	1	1	0	0	15		
29	159	35	4	15	16	10	5	54	2	1	0	0	4	13		
De 30 a 34	350	93	5	50	34	31	3	112	1	1	0	0	2	18		
30	132	32	2	16	16	13	1	44	0	0	0	0	2	6		
31	78	20	0	14	5	5	1	29	0	0	0	0	0	4		
32	57	14	2	4	8	5	1	19	1	0	0	0	0	3		
33	43	15	0	8	1	6	0	9	0	1	0	0	0	3		
34	40	12	1	8	4	2	0	11	0	0	0	0	0	2		
De 35 a 39	82	23	4	10	9	4	2	23	1	0	0	0	0	6		
35	22	6	1	2	3	2	0	7	0	0	0	0	0	1		
36	20	3	2	0	3	2	1	6	1	0	0	0	0	2		
37	16	4	1	6	2	0	0	2	0	0	0	0	0	1		
38	14	6	0	1	1	0	0	5	0	0	0	0	0	1		
39	10	4	0	1	0	0	1	3	0	0	0	0	0	1		
De 40 a 44	56	16	2	11	3	5	1	13	1	0	0	0	0	4		
40	14	3	0	3	1	2	0	3	1	0	0	0	0	1		
41	15	2	1	2	0	1	1	6	0	0	0	0	0	2		
42	14	4	1	4	1	0	0	3	0	0	0	0	0	1		
43	9	5	0	1	1	1	0	1	0	0	0	0	0	0		
44	4	2	0	1	0	1	0	0	0	0	0	0	0	0		
De 45 a 49	32	9	3	2	1	4	2	6	0	0	0	0	0	5		
45	11	5	0	0	1	1	0	3	0	0	0	0	0	1		
46	11	4	2	0	0	2	1	1	0	0	0	0	0	1		
47	4	0	1	0	0	1	0	0	0	0	0	0	0	2		
48	6	0	0	2	0	0	1	2	0	0	0	0	0	1		
De 50 a 54	23	8	1	1	3	0	0	8	0	0	0	1	0	1		
50	5	3	0	0	0	0	0	1	0	0	0	0	0	1		
51	8	4	0	1	1	0	0	2	0	0	0	0	0	0		
52	5	0	0	0	2	0	0	3	0	0	0	0	0	0		
53	3	0	1	0	0	0	0	1	0	0	0	1	0	0		
54	2	1	0	0	0	0	0	1	0	0	0	0	0	0		
De 55 a 59	11	4	1	0	2	0	0	2	0	0	0	2	0	0		
55	4	2	0	0	0	0	0	1	0	0	0	1	0	0		
56	4	1	1	0	1	0	0	0	0	0	0	1	0	0		
57	1	0	0	0	0	0	0	1	0	0	0	0	0	0		
58	1	0	0	0	1	0	0	0	0	0	0	0	0	0		
59	1	1	0	0	0	0	0	0	0	0	0	0	0	0		
De 60 a 64	8	3	0	0	0	1	0	0	0	0	0	3	0	1		
60	1	0	0	0	0	0	0	0	0	0	0	1	0	0		
61	2	0	0	0	0	0	0	0	0	0	0	1	0	1		
62	3	2	0	0	0	0	0	0	0	0	0	1	0	0		
63	2	1	0	0	0	1	0	0	0	0	0	0	0	0		
De 65 y más	12	0	1	0	1	0	1	2	0	0	0	7	0	0		

ESPOSOS QUE RESIDIAN ANTES DEL MATRIMONIO EN LA COMUNIDAD DE MADRID CLASIFICADOS POR PROFESION Y OCUPACION PRINCIPAL SEGUN ESTADO CIVIL Y EDAD

	TOTAL	PROFESION U OCUPACION PRINCIPAL (*)												No consta	
		1	2	3	4	5	6	7	8	9	10	11	12		
ESTADO CIVIL Y EDAD															
B) SOLTEROS															
TOTAL	1944	257	25	210	206	169	46	805	40	22	0	1	15	148	
De 15 a 19	22	0	0	6	1	1	0	9	0	3	0	0	1	1	
17	4	0	0	1	0	0	0	3	0	0	0	0	0	0	
18	8	0	0	1	1	0	0	5	0	0	0	0	1	0	
19	10	0	0	4	0	1	0	1	0	3	0	0	0	1	
De 20 a 24	469	21	4	36	51	54	12	230	16	8	0	0	3	34	
20	28	1	0	2	1	4	0	18	1	0	0	0	0	1	
21	60	4	0	4	5	9	2	26	3	1	0	0	0	6	
22	99	1	1	8	9	12	2	53	2	1	0	0	1	9	
23	124	7	1	7	11	15	6	52	5	5	0	0	2	13	
24	158	8	2	15	25	14	2	81	5	1	0	0	0	5	
De 25 a 29	1019	131	14	111	114	73	28	424	22	10	0	0	9	83	
25	206	15	1	18	23	18	5	97	5	4	0	0	1	19	
26	246	26	2	34	26	15	5	107	3	3	0	0	3	22	
27	216	27	6	25	29	10	5	91	6	1	0	0	1	15	
28	195	28	1	19	21	21	8	75	6	1	0	0	0	15	
29	156	35	4	15	15	9	5	54	2	1	0	0	4	12	
De 30 a 34	326	84	2	44	33	31	3	107	1	1	0	0	2	18	
30	129	30	2	16	16	13	1	43	0	0	0	0	2	6	
31	76	20	0	12	5	5	1	29	0	0	0	0	0	4	
32	49	10	0	4	8	5	1	17	1	0	0	0	0	3	
33	42	14	0	8	1	6	0	9	0	1	0	0	0	3	
34	30	10	0	4	3	2	0	9	0	0	0	0	0	2	
De 35 a 39	59	12	2	9	4	4	2	20	1	0	0	0	0	5	
35	19	5	1	2	1	2	0	7	0	0	0	0	0	1	
36	16	3	0	0	2	2	1	5	1	0	0	0	0	2	
37	8	0	1	5	0	0	0	2	0	0	0	0	0	0	
38	9	3	0	1	1	0	0	3	0	0	0	0	0	1	
39	7	1	0	1	0	0	1	3	0	0	0	0	0	1	
De 40 a 44	30	6	2	4	3	4	0	9	0	0	0	0	0	2	
40	8	2	0	2	1	1	0	2	0	0	0	0	0	0	
41	11	1	1	2	0	1	0	4	0	0	0	0	0	2	
42	6	1	1	0	1	0	0	3	0	0	0	0	0	0	
43	3	1	0	0	1	1	0	0	0	0	0	0	0	0	
44	2	1	0	0	0	1	0	0	0	0	0	0	0	0	
De 45 a 49	13	2	0	0	0	2	1	4	0	0	0	0	0	4	
45	4	1	0	0	0	1	0	2	0	0	0	0	0	0	
46	4	1	0	0	0	0	1	1	0	0	0	0	0	1	
47	3	0	0	0	0	1	0	0	0	0	0	0	0	2	
48	2	0	0	0	0	0	0	1	0	0	0	0	0	1	
De 50 a 54	5	1	1	0	0	0	0	2	0	0	0	0	0	1	
50	2	0	0	0	0	0	0	1	0	0	0	0	0	1	
51	1	0	0	0	0	0	0	1	0	0	0	0	0	0	
53	1	0	1	0	0	0	0	0	0	0	0	0	0	0	
54	1	1	0	0	0	0	0	0	0	0	0	0	0	0	
De 65 y más	1	0	0	0	0	0	0	0	0	0	0	1	0	0	

(*) Ver relación de profesiones en página 35.

ESPOSOS QUE RESIDIAN ANTES DEL MATRIMONIO EN LA COMUNIDAD DE MADRID CLASIFICADOS POR PROFESION U OCUPACION PRINCIPAL DE LA ESPOSA SEGUN EDAD DE LOS CONTRAYENTES Y PROFESION U OCUPACION PRINCIPAL DEL ESPOSO

	TOTAL	PROFESION U OCUPACION PRINCIPAL DE LA ESPOSA (*)												No consta
		1	2	3	4	5	6	7	8	9	10	11	12	
EDAD Y PROFESION U OCUPACION PRINCIPAL DEL ESPOSO														
A) TODAS LAS EDADES														
TOTAL	28598	6818	60	7426	2146	2411	41	1389	37	1447	4197	57	260	2309
1. Profesionales, técnicos/similares	7116	3988	21	1676	234	243	8	147	2	454	251	0	19	73
2. Directivos y gerentes	281	90	8	81	16	13	0	10	0	24	29	0	2	8
3. Personal administrativo	4062	780	4	1894	300	258	7	165	1	189	386	3	26	49
4. Comerciantes y vendedores	3187	474	9	930	522	300	7	164	0	187	536	2	8	48
5. Personal de los servicios	2451	293	8	589	266	504	3	142	0	102	492	0	19	33
6. Agricultores, ganaderos	159	20	0	30	14	14	4	12	0	10	52	1	0	2
7. Trabajadores de producción	7818	874	10	1923	738	988	11	703	2	297	2097	1	33	141
8. Profesionales Fuerzas Armadas	536	118	0	143	23	35	0	18	31	49	89	0	10	20
9. Estudiantes	353	85	0	79	16	18	0	9	0	112	23	0	4	7
10. Labores de su hogar	14	1	0	0	0	1	0	3	0	0	8	0	1	0
11. Jubilados, rentistas, pensionistas	196	13	0	14	3	12	0	4	0	0	95	50	2	3
12. Personas no clasific. actividad.	302	26	0	21	4	8	0	4	1	12	93	0	133	0
13. No consta	2123	56	0	46	10	17	1	8	0	11	46	0	3	1925
B) MATRIMONIOS EN QUE EL ESPOSO TIENE MENOS DE 25 AÑOS DE EDAD														
TOTAL	5408	479	4	1125	538	572	8	348	26	407	1253	0	53	595
1. Profesionales, técnicos/similares	352	132	0	95	17	19	1	9	0	51	19	0	2	7
2. Directivos y gerentes	19	2	0	6	1	1	0	3	0	2	4	0	0	0
3. Personal administrativo	548	62	1	212	51	47	0	30	1	50	78	0	7	9
4. Comerciantes y vendedores	708	50	3	154	133	61	0	54	0	50	190	0	0	13
5. Personal de los servicios	623	47	0	141	63	132	1	32	0	38	152	0	4	13
6. Agricultores, ganaderos	40	3	0	5	4	5	3	6	0	1	13	0	0	0
7. Trabajadores de producción	2230	142	0	442	251	280	3	204	1	129	716	0	9	53
8. Profesionales Fuerzas Armadas	154	10	0	32	7	11	0	7	24	17	34	0	2	10
9. Estudiantes	146	20	0	28	6	9	0	2	0	64	14	0	2	1
10. Labores de su hogar	1	0	0	0	0	0	0	0	0	0	1	0	0	0
12. Personas no clasific. actividad.	55	1	0	4	1	1	0	1	0	2	19	0	26	0
13. No consta	532	10	0	6	4	6	0	0	0	3	13	0	1	489
C) MATRIMONIOS EN QUE LA ESPOSA TIENE MENOS DE 25 AÑOS DE EDAD														
TOTAL	10214	1103	9	2320	1007	1063	20	630	26	912	1984	0	84	1056
1. Profesionales, técnicos/similares	1229	433	3	313	69	60	3	25	0	233	64	0	6	20
2. Directivos y gerentes	59	7	0	16	4	3	0	5	0	13	10	0	1	0
3. Personal administrativo	1175	142	1	469	102	111	2	64	1	119	137	0	8	19
4. Comerciantes y vendedores	1323	91	1	336	251	138	3	81	0	121	281	0	1	19
5. Personal de los servicios	1048	79	0	215	125	234	2	59	0	73	237	0	3	21
6. Agricultores, ganaderos	71	7	0	8	5	6	3	9	0	7	25	0	0	1
7. Trabajadores de producción	3838	277	4	852	422	477	6	368	1	218	1110	0	14	89
8. Profesionales Fuerzas Armadas	241	30	0	56	13	14	0	9	23	34	49	0	4	9
9. Estudiantes	162	17	0	28	8	5	0	2	0	82	14	0	2	4
10. Labores de su hogar	2	0	0	0	0	0	0	0	0	0	2	0	0	0
11. Jubilados, rentistas, pensionistas	2	0	0	0	0	1	0	0	0	0	1	0	0	0
12. Personas no clasific. actividad.	107	6	0	8	1	2	0	3	1	6	36	0	44	0
13. No consta	957	14	0	19	7	12	1	5	0	6	18	0	1	874
D) MATRIMONIOS EN QUE AMBOS CONTRAYENTES TIENEN MENOS DE 25 AÑOS DE EDAD														
TOTAL	4364	299	2	844	447	460	7	301	23	374	1076	0	38	493
1. Profesionales, técnicos/similares	235	68	0	67	11	14	1	6	0	45	17	0	2	4
2. Directivos y gerentes	16	1	0	5	1	1	0	3	0	2	3	0	0	0
3. Personal administrativo	416	40	1	153	39	38	0	24	1	46	60	0	5	9
4. Comerciantes y vendedores	567	29	1	115	104	46	0	46	0	45	172	0	0	9
5. Personal de los servicios	489	36	0	95	55	105	1	24	0	35	126	0	1	11
6. Agricultores, ganaderos	34	3	0	3	3	5	2	6	0	1	11	0	0	0
7. Trabajadores de producción	1886	98	0	355	220	234	3	183	0	121	617	0	5	50
8. Profesionales Fuerzas Armadas	129	8	0	23	7	7	0	7	22	16	30	0	2	7
9. Estudiantes	109	10	0	19	4	3	0	1	0	58	11	0	2	1
12. Personas no clasific. actividad.	47	1	0	3	1	1	0	1	0	2	18	0	20	0
13. No consta	436	5	0	6	2	6	0	0	0	3	11	0	1	402

ESPOSOS QUE RESIDIAN ANTES DEL MATRIMONIO EN LA COMUNIDAD DE MADRID CLASIFICADOS POR PROFESION U OCUPACION PRINCIPAL DE LA ESPOSA SEGUN EDAD DE LOS CONTRAYENTES Y PROFESION U OCUPACION PRINCIPAL DEL ESPOSO

	TOTAL	PROFESION U OCUPACION PRINCIPAL DE LA ESPOSA (*)												No consta
		1	2	3	4	5	6	7	8	9	10	11	12	
EDAD Y PROFESION U OCUPACION PRINCIPAL DEL ESPOSO														
A) TODAS LAS EDADES														
TOTAL	19163	5393	43	5324	1319	1523	21	708	6	1034	2229	45	181	1337
1. Profesionales, técnicos/similares	5841	3371	15	1360	183	186	7	107	1	372	171	0	15	53
2. Directivos y gerentes	189	67	5	58	12	8	0	3	0	15	15	0	2	4
3. Personal administrativo	2970	612	4	1443	196	187	3	104	0	142	229	3	19	28
4. Comerciantes y vendedores	2122	358	6	653	319	210	4	93	0	124	320	2	5	28
5. Personal de los servicios	1608	206	6	423	173	321	2	78	0	71	302	0	13	13
6. Agricultores, ganaderos	66	12	0	13	5	8	1	3	0	4	20	0	0	0
7. Trabajadores de producción	4170	550	7	1176	396	545	4	294	1	172	954	1	16	54
8. Profesionales Fuerzas Armadas	296	85	0	86	14	22	0	6	3	31	38	0	4	7
9. Estudiantes	262	59	0	58	15	15	0	6	0	88	13	0	3	5
10. Labores de su hogar	8	1	0	0	0	0	0	2	0	0	4	0	1	0
11. Jubilados, rentistas, pensionistas	142	9	0	11	0	7	0	3	0	0	71	39	1	1
12. Personas no clasific. actividad.	224	21	0	16	3	4	0	3	1	8	69	0	99	0
13. No consta	1265	42	0	27	3	10	0	6	0	7	23	0	3	1144
B) MATRIMONIOS EN QUE EL ESPOSO TIENE MENOS DE 25 AÑOS DE EDAD														
TOTAL	2856	327	3	671	271	312	2	131	2	251	583	0	33	270
1. Profesionales, técnicos/similares	242	99	0	69	12	10	0	7	0	32	9	0	1	3
2. Directivos y gerentes	8	2	0	3	1	0	0	1	0	0	1	0	0	0
3. Personal administrativo	332	41	1	139	28	29	0	11	0	35	37	0	5	6
4. Comerciantes y vendedores	431	35	2	96	74	43	0	25	0	24	126	0	0	6
5. Personal de los servicios	364	30	0	92	33	81	0	16	0	26	80	0	2	4
6. Agricultores, ganaderos	14	1	0	1	1	2	1	1	0	0	7	0	0	0
7. Trabajadores de producción	1023	94	0	233	111	131	1	68	1	71	288	0	4	21
8. Profesionales Fuerzas Armadas	58	7	0	15	4	6	0	0	1	9	11	0	1	4
9. Estudiantes	104	11	0	18	5	7	0	1	0	51	8	0	2	1
12. Personas no clasific. actividad.	36	1	0	3	1	0	0	1	0	1	12	0	17	0
13. No consta	244	6	0	2	1	3	0	0	0	2	4	0	1	225
C) MATRIMONIOS EN QUE LA ESPOSA TIENE MENOS DE 25 AÑOS DE EDAD														
TOTAL	5680	747	5	1427	539	600	6	251	2	617	936	0	52	498
1. Profesionales, técnicos/similares	919	336	2	236	51	41	2	16	0	182	36	0	4	13
2. Directivos y gerentes	34	5	0	10	3	1	0	1	0	8	5	0	1	0
3. Personal administrativo	745	91	1	325	54	69	0	32	0	86	73	0	5	10
4. Comerciantes y vendedores	772	61	0	200	141	86	1	37	0	75	162	0	1	8
5. Personal de los servicios	637	54	0	135	71	145	1	31	0	53	138	0	3	6
6. Agricultores, ganaderos	26	3	0	5	2	2	1	1	0	3	9	0	0	0
7. Trabajadores de producción	1772	151	2	454	202	238	1	126	0	114	448	0	5	31
8. Profesionales Fuerzas Armadas	108	19	0	27	5	8	0	0	1	22	21	0	1	4
9. Estudiantes	118	10	0	18	7	3	0	1	0	66	8	0	2	3
10. Labores de su hogar	1	0	0	0	0	0	0	0	0	0	1	0	0	0
11. Jubilados, rentistas, pensionistas	1	0	0	0	0	0	0	0	0	0	1	0	0	0
12. Personas no clasific. actividad.	72	6	0	5	1	0	0	2	1	4	24	0	29	0
13. No consta	474	11	0	12	2	7	0	4	0	4	10	0	1	423
D) MATRIMONIOS QUE AMBOS CONTRAYENTES TIENEN MENOS DE 25 AÑOS DE EDAD														
TOTAL	2209	198	1	479	210	245	2	111	1	224	499	0	25	214
1. Profesionales, técnicos/similares	156	51	0	48	6	6	0	5	0	28	9	0	1	2
2. Directivos y gerentes	7	1	0	3	1	0	0	1	0	0	1	0	0	0
3. Personal administrativo	243	24	1	100	19	22	0	8	0	31	28	0	4	6
4. Comerciantes y vendedores	330	22	0	64	57	30	0	21	0	20	113	0	0	3
5. Personal de los servicios	283	25	0	58	27	66	0	12	0	24	67	0	1	3
6. Agricultores, ganaderos	13	1	0	1	1	2	1	1	0	0	6	0	0	0
7. Trabajadores de producción	830	60	0	177	91	111	1	62	0	63	243	0	2	20
8. Profesionales Fuerzas Armadas	50	5	0	12	4	4	0	0	1	9	10	0	1	4
9. Estudiantes	76	5	0	12	3	1	0	0	0	46	6	0	2	1
12. Personas no clasific. actividad.	31	1	0	2	1	0	0	1	0	1	12	0	13	0
13. No consta	190	3	0	2	0	3	0	0	0	2	4	0	1	175

ESPOSOS QUE RESIDIAN ANTES DEL MATRIMONIO EN LA COMUNIDAD DE MADRID CLASIFICADOS POR PROFESION U OCUPACION PRINCIPAL DE LA ESPOSA SEGUN EDAD DE LOS CONTRAYENTES Y PROFESION U OCUPACION PRINCIPAL DEL ESPOSO

	TOTAL	PROFESION U OCUPACION PRINCIPAL DE LA ESPOSA (*)												No consta
		1	2	3	4	5	6	7	8	9	10	11	12	

EDAD Y PROFESION U OCUPACION PRINCIPAL DEL ESPOSO

A) TODAS LAS EDADES

TOTAL	7342	1081	11	1683	676	724	14	469	28	314	1485	8	68	781
1. Profesionales, técnicos/similares	967	474	4	246	39	43	1	25	1	63	53	0	3	15
2. Directivos y gerentes	57	16	2	13	4	3	0	5	0	6	7	0	0	1
3. Personal administrativo	864	128	0	372	80	64	3	45	1	35	112	0	7	17
4. Comerciantes y vendedores	844	86	1	228	174	74	3	49	0	45	165	0	3	16
5. Personal de los servicios	669	64	2	132	82	149	1	51	0	26	143	0	6	13
6. Agricultores, ganaderos	44	5	0	9	2	4	1	3	0	5	13	1	0	1
7. Trabajadores de producción	2816	245	2	596	276	358	4	277	1	95	887	0	16	59
8. Profesionales Fuerzas Armadas	199	25	0	49	9	11	0	8	25	13	42	0	5	12
9. Estudiantes	69	19	0	16	1	2	0	2	0	18	9	0	0	2
10. Labores de su hogar	5	0	0	0	0	1	0	0	0	0	4	0	0	0
11. Jubilados, rentistas, pensionistas	41	4	0	2	2	5	0	1	0	0	18	7	0	2
12. Personas no clasific. actividad.	63	3	0	5	1	3	0	1	0	4	18	0	28	0
13. No consta	704	12	0	15	6	7	1	2	0	4	14	0	0	643

B) MATRIMONIOS EN QUE EL ESPOSO TIENE MENOS DE 25 AÑOS DE EDAD

TOTAL	2061	115	0	375	227	222	5	155	23	116	525	0	18	280
1. Profesionales, técnicos/similares	89	26	0	22	3	8	1	1	0	16	8	0	1	3
2. Directivos y gerentes	7	0	0	2	0	1	0	1	0	2	1	0	0	0
3. Personal administrativo	174	13	0	63	20	17	0	16	1	12	27	0	2	3
4. Comerciantes y vendedores	225	13	0	49	51	16	0	22	0	16	53	0	0	5
5. Personal de los servicios	204	11	0	38	27	45	1	14	0	9	52	0	2	5
6. Agricultores, ganaderos	14	2	0	2	2	2	1	3	0	0	2	0	0	0
7. Trabajadores de producción	968	39	0	174	117	124	2	93	0	42	346	0	5	26
8. Profesionales Fuerzas Armadas	80	2	0	13	3	4	0	5	22	6	19	0	1	5
9. Estudiantes	31	6	0	7	1	1	0	0	0	11	5	0	0	0
10. Labores de su hogar	1	0	0	0	0	0	0	0	0	0	1	0	0	0
12. Personas no clasific. actividad.	15	0	0	1	0	1	0	0	0	1	5	0	7	0
13. No consta	253	3	0	4	3	3	0	0	0	1	6	0	0	233

C) MATRIMONIOS EN QUE LA ESPOSA TIENE MENOS DE 25 AÑOS DE EDAD

TOTAL	3563	262	1	719	391	383	9	248	23	222	809	0	28	468
1. Profesionales, técnicos/similares	246	71	0	67	14	17	1	6	0	40	22	0	2	6
2. Directivos y gerentes	17	1	0	3	1	2	0	2	0	5	3	0	0	0
3. Personal administrativo	335	35	0	120	37	38	1	23	1	26	45	0	3	6
4. Comerciantes y vendedores	434	20	0	111	96	40	2	31	0	31	94	0	0	9
5. Personal de los servicios	322	18	0	62	49	75	1	20	0	15	72	0	0	10
6. Agricultores, ganaderos	22	4	0	1	2	3	0	3	0	3	6	0	0	0
7. Trabajadores de producción	1603	98	1	316	179	195	3	156	1	76	524	0	9	45
8. Profesionales Fuerzas Armadas	108	8	0	23	8	4	0	5	21	9	23	0	2	5
9. Estudiantes	33	5	0	7	1	1	0	0	0	13	5	0	0	1
10. Labores de su hogar	1	0	0	0	0	0	0	0	0	0	1	0	0	0
11. Jubilados, rentistas, pensionistas	1	0	0	0	0	1	0	0	0	0	0	0	0	0
12. Personas no clasific. actividad.	29	0	0	3	0	2	0	1	0	2	9	0	12	0
13. No consta	412	2	0	6	4	5	1	1	0	2	5	0	0	386

D) MATRIMONIOS QUE AMBOS CONTRAYENTES TIENEN MENOS DE 25 AÑOS DE EDAD

TOTAL	1728	75	0	298	201	181	4	133	21	111	449	0	12	243
1. Profesionales, técnicos/similares	63	12	0	16	3	7	1	1	0	14	6	0	1	2
2. Directivos y gerentes	6	0	0	2	0	1	0	1	0	2	0	0	0	0
3. Personal administrativo	136	8	0	45	17	15	0	14	1	12	20	0	1	3
4. Comerciantes y vendedores	189	6	0	42	40	14	0	19	0	15	48	0	0	5
5. Personal de los servicios	162	8	0	29	25	35	1	10	0	8	41	0	0	5
6. Agricultores, ganaderos	11	2	0	1	2	2	0	3	0	0	1	0	0	0
7. Trabajadores de producción	840	32	0	145	108	100	2	80	0	42	303	0	3	25
8. Profesionales Fuerzas Armadas	67	2	0	8	3	2	0	5	20	6	17	0	1	3
9. Estudiantes	25	4	0	5	1	1	0	0	0	10	4	0	0	0
12. Personas no clasific. actividad.	14	0	0	1	0	1	0	0	0	1	5	0	6	0
13. No consta	215	1	0	4	2	3	0	0	0	1	4	0	0	200

ESPOSOS QUE RESIDIAN ANTES DEL MATRIMONIO EN LA COMUNIDAD DE MADRID CLASIFICADOS POR PROFESION U OCUPACION PRINCIPAL DE LA ESPOSA SEGUN EDAD DE LOS CONTRAYENTES Y PROFESION U OCUPACION PRINCIPAL DEL ESPOSO

	TOTAL	PROFESION U OCUPACION PRINCIPAL DE LA ESPOSA (*)												No consta
		1	2	3	4	5	6	7	8	9	10	11	12	

EDAD Y PROFESION U OCUPACION PRINCIPAL DEL ESPOSO

A) TODAS LAS EDADES

TOTAL	2093	344	6	419	151	164	6	212	3	99	483	4	11	191
1. Profesionales, técnicos/similares	308	143	2	70	12	14	0	15	0	19	27	0	1	5
2. Directivos y gerentes	35	7	1	10	0	2	0	2	0	3	7	0	0	3
3. Personal administrativo	228	40	0	79	24	7	1	16	0	12	45	0	0	4
4. Comerciantes y vendedores	221	30	2	49	29	16	0	22	0	18	51	0	0	4
5. Personal de los servicios	174	23	0	34	11	34	0	13	0	5	47	0	0	7
6. Agricultores, ganaderos	49	3	0	8	7	2	2	6	0	1	19	0	0	1
7. Trabajadores de producción	832	79	1	151	66	85	3	132	0	30	256	0	1	28
8. Profesionales Fuerzas Armadas	41	8	0	8	0	2	0	4	3	5	9	0	1	1
9. Estudiantes	22	7	0	5	0	1	0	1	0	6	1	0	1	0
10. Labores de su hogar	1	0	0	0	0	0	0	1	0	0	0	0	0	0
11. Jubilados, rentistas, pensionistas	13	0	0	1	1	0	0	0	0	0	6	4	1	0
12. Personas no clasific. actividad.	15	2	0	0	0	1	0	0	0	0	6	0	6	0
13. No consta	154	2	0	4	1	0	0	0	0	0	9	0	0	138

B) MATRIMONIOS EN QUE EL ESPOSO TIENE MENOS DE 25 AÑOS DE EDAD

TOTAL	491	37	1	79	40	38	1	62	1	40	145	0	2	45
1. Profesionales, técnicos/similares	21	7	0	4	2	1	0	1	0	3	2	0	0	1
2. Directivos y gerentes	4	0	0	1	0	0	0	1	0	0	2	0	0	0
3. Personal administrativo	42	8	0	10	3	1	0	3	0	3	14	0	0	0
4. Comerciantes y vendedores	52	2	1	9	8	2	0	7	0	10	11	0	0	2
5. Personal de los servicios	55	6	0	11	3	6	0	2	0	3	20	0	0	4
6. Agricultores, ganaderos	12	0	0	2	1	1	1	2	0	1	4	0	0	0
7. Trabajadores de producción	239	9	0	35	23	25	0	43	0	16	82	0	0	6
8. Profesionales Fuerzas Armadas	16	1	0	4	0	1	0	2	1	2	4	0	0	1
9. Estudiantes	11	3	0	3	0	1	0	1	0	2	1	0	0	0
12. Personas no clasific. actividad.	4	0	0	0	0	0	0	0	0	0	2	0	2	0
13. No consta	35	1	0	0	0	0	0	0	0	0	3	0	0	31

C) MATRIMONIOS EN QUE LA ESPOSA TIENE MENOS DE 25 AÑOS DE EDAD

TOTAL	971	94	3	174	77	80	5	131	1	73	239	0	4	90
1. Profesionales, técnicos/similares	64	26	1	10	4	2	0	3	0	11	6	0	0	1
2. Directivos y gerentes	8	1	0	3	0	0	0	2	0	0	2	0	0	0
3. Personal administrativo	94	16	0	24	11	4	1	9	0	7	19	0	0	3
4. Comerciantes y vendedores	117	10	1	25	14	12	0	13	0	15	25	0	0	2
5. Personal de los servicios	89	7	0	18	5	14	0	8	0	5	27	0	0	5
6. Agricultores, ganaderos	23	0	0	2	1	1	2	5	0	1	10	0	0	1
7. Trabajadores de producción	463	28	1	82	41	44	2	86	0	28	138	0	0	13
8. Profesionales Fuerzas Armadas	25	3	0	6	0	2	0	4	1	3	5	0	1	0
9. Estudiantes	11	2	0	3	0	1	0	1	0	3	1	0	0	0
12. Personas no clasific. actividad.	6	0	0	0	0	0	0	0	0	0	3	0	3	0
13. No consta	71	1	0	1	1	0	0	0	0	0	3	0	0	65

D) MATRIMONIOS QUE AMBOS CONTRAYENTES TIENEN MENOS DE 25 AÑOS DE EDAD

TOTAL	427	26	1	67	36	34	1	57	1	39	128	0	1	36
1. Profesionales, técnicos/similares	16	5	0	3	2	1	0	0	0	3	2	0	0	0
2. Directivos y gerentes	3	0	0	0	0	0	0	1	0	0	2	0	0	0
3. Personal administrativo	37	8	0	8	3	1	0	2	0	3	12	0	0	0
4. Comerciantes y vendedores	48	1	1	9	7	2	0	6	0	10	11	0	0	1
5. Personal de los servicios	44	3	0	8	3	4	0	2	0	3	18	0	0	3
6. Agricultores, ganaderos	10	0	0	1	0	1	1	2	0	1	4	0	0	0
7. Trabajadores de producción	216	6	0	33	21	23	0	41	0	16	71	0	0	5
8. Profesionales Fuerzas Armadas	12	1	0	3	0	1	0	2	1	1	3	0	0	0
9. Estudiantes	8	1	0	2	0	1	0	1	0	2	1	0	0	0
12. Personas no clasific. actividad.	2	0	0	0	0	0	0	0	0	0	1	0	1	0
13. No consta	31	1	0	0	0	0	0	0	0	0	3	0	0	27

(*) Ver relación de profesiones en página 35.

ESPOSOS QUE RESIDIAN ANTES DEL MATRIMONIO EN LA COMUNIDAD DE MADRID CLASIFICADOS POR ESTADO CIVIL Y RELACION ENTRE LUGAR DE RESIDENCIA DEL ESPOSO Y DEL MATRIMONIO SEGUN EDAD

	TODOS LOS ESTADOS CIVILES				SOLTEROS			
	TOTAL	COMUNIDAD DE MADRID		Cambia de Comunidad Autónoma	TOTAL	COMUNIDAD DE MADRID		Cambia de Comunidad Autónoma
		No cambia de municipio	Cambia de municipio			No cambia de municipio	Cambia de municipio	
EDAD								
TOTAL	28598	22483	5156	959	26544	20628	5000	916
Menos de 15	2	2	0	0	2	2	0	0
De 15 a 19	294	257	25	12	294	257	25	12
15	1	1	0	0	1	1	0	0
16	9	8	0	1	9	8	0	1
17	32	29	3	0	32	29	3	0
18	98	90	6	2	98	90	6	2
19	154	129	16	9	154	129	16	9
De 20 a 24	5112	3869	1051	192	5107	3865	1050	192
20	344	283	44	17	344	283	44	17
21	575	448	106	21	575	448	106	21
22	929	726	170	33	928	726	169	33
23	1392	1039	305	48	1391	1038	305	48
24	1872	1373	426	73	1869	1370	426	73
De 25 a 29	13992	10579	2940	473	13918	10517	2929	472
25	2529	1896	567	66	2525	1893	566	66
26	3104	2311	693	100	3098	2306	692	100
27	3225	2418	678	129	3212	2406	677	129
28	2830	2165	575	90	2808	2147	571	90
29	2304	1789	427	88	2275	1765	423	87
De 30 a 34	5605	4543	870	192	5296	4290	823	183
30	1842	1427	357	58	1806	1402	348	56
31	1345	1087	211	47	1289	1041	201	47
32	985	800	139	46	911	743	128	40
33	776	656	97	23	707	600	85	22
34	657	573	66	18	583	504	61	18
De 35 a 39	1584	1392	147	45	1192	1034	120	38
35	455	392	54	9	381	325	48	8
36	385	335	38	12	300	259	30	11
37	275	246	20	9	194	174	15	5
38	249	221	20	8	167	145	14	8
39	220	198	15	7	150	131	13	6
De 40 a 44	770	693	59	18	396	350	36	12
40	212	190	17	5	119	102	12	5
41	158	139	15	4	98	85	9	4
42	159	144	11	4	77	69	5	3
43	127	114	12	1	60	53	7	0
44	114	106	4	4	44	41	3	0
De 45 a 49	469	436	24	9	165	151	10	4
45	111	99	8	4	48	43	2	3
46	103	97	4	2	33	30	3	0
47	110	103	4	3	40	37	2	1
48	88	83	5	0	29	28	1	0
49	57	54	3	0	15	13	2	0
De 50 a 54	262	244	14	4	80	75	4	1
50	63	60	2	1	27	25	1	1
51	78	71	6	1	22	21	1	0
52	44	42	1	1	11	11	0	0
53	34	30	3	1	9	8	1	0
54	43	41	2	0	11	10	1	0
De 55 a 59	176	162	10	4	34	33	0	1
55	45	41	4	0	6	6	0	0
56	31	27	3	1	5	5	0	0
57	39	37	2	0	13	13	0	0
58	32	29	0	3	5	4	0	1
59	29	28	1	0	5	5	0	0
De 60 a 64	130	117	7	6	17	16	0	1
60	29	23	4	2	5	5	0	0
61	31	27	2	2	5	5	0	0
62	32	31	0	1	3	3	0	0
63	19	17	1	1	1	0	0	1
64	19	19	0	0	3	3	0	0
De 65 y más	202	189	9	4	41	38	3	0

ESPOSOS QUE RESIDIAN ANTES DEL MATRIMONIO EN LA COMUNIDAD DE MADRID CLASIFICADOS POR ESTADO CIVIL Y RELACION ENTRE LUGAR DE RESIDENCIA DEL ESPOSO Y DEL MATRIMONIO SEGUN EDAD

	TODOS LOS ESTADOS CIVILES				SOLTEROS			
	TOTAL	COMUNIDAD DE MADRID		Cambia de Comunidad Autónoma	TOTAL	COMUNIDAD DE MADRID		Cambia de Comunidad Autónoma
		No cambia de municipio	Cambia de municipio			No cambia de municipio	Cambia de municipio	
EDAD								
TOTAL	19163	15402	3062	699	17762	14118	2979	665
Menos de 15	2	2	0	0	2	2	0	0
De 15 a 19	158	147	4	7	158	147	4	7
16	7	7	0	0	7	7	0	0
17	20	20	0	0	20	20	0	0
18	48	46	1	1	48	46	1	1
19	83	74	3	6	83	74	3	6
De 20 a 24	2696	2095	489	112	2692	2092	488	112
20	161	141	13	7	161	141	13	7
21	264	215	36	13	264	215	36	13
22	479	391	70	18	478	391	69	18
23	749	582	142	25	748	581	142	25
24	1043	766	228	49	1041	764	228	49
De 25 a 29	9429	7264	1815	350	9393	7234	1809	350
25	1508	1150	314	44	1508	1150	314	44
26	1983	1497	413	73	1979	1494	412	73
27	2236	1704	439	93	2226	1695	438	93
28	2015	1576	368	71	2006	1569	366	71
29	1687	1337	281	69	1674	1326	279	69
De 30 a 34	4236	3493	588	155	4034	3326	562	146
30	1370	1077	246	47	1347	1063	239	45
31	1011	832	142	37	974	800	137	37
32	734	607	91	36	694	576	88	30
33	613	525	68	20	585	486	60	19
34	508	452	41	15	454	401	38	15
De 35 a 39	1203	1065	100	38	930	810	87	33
35	351	307	36	8	296	255	34	7
36	293	257	27	9	234	201	24	9
37	202	178	16	8	151	134	12	5
38	190	172	11	7	131	116	8	7
39	167	151	10	6	118	104	9	5
De 40 a 44	544	491	37	16	293	261	20	12
40	150	135	10	5	89	77	7	5
41	116	103	9	4	70	62	4	4
42	113	100	9	4	56	48	5	3
43	83	74	8	1	45	42	3	0
44	82	79	1	2	33	32	1	0
De 45 a 49	327	309	12	6	122	115	5	2
45	75	68	4	3	35	32	1	2
46	68	65	2	1	24	22	2	0
47	79	76	1	2	29	29	0	0
48	65	62	3	0	22	21	1	0
49	40	38	2	0	12	11	1	0
De 50 a 54	178	170	5	3	63	60	2	1
50	40	39	0	1	20	19	0	1
51	54	51	2	1	18	17	1	0
52	29	29	0	0	9	9	0	0
53	24	20	3	1	8	7	1	0
54	31	31	0	0	8	8	0	0
De 55 a 59	127	120	4	3	24	23	0	1
55	33	32	1	0	4	4	0	0
56	23	20	2	1	3	3	0	0
57	26	25	1	0	8	8	0	0
58	27	25	0	2	5	4	0	1
59	18	18	0	0	4	4	0	0
De 60 a 64	104	94	4	6	14	13	0	1
60	25	22	1	2	4	4	0	0
61	25	21	2	2	5	5	0	0
62	23	22	0	1	2	2	0	0
63	13	11	1	1	1	0	0	1
64	18	18	0	0	2	2	0	0
De 65 y más	159	152	4	3	37	35	2	0

ESPOSOS QUE RESIDIAN ANTES DEL MATRIMONIO EN LA COMUNIDAD DE MADRID CLASIFICADOS POR ESTADO CIVIL Y RELACION ENTRE LUGAR DE RESIDENCIA DEL ESPOSO Y DEL MATRIMONIO SEGUN EDAD

	TODOS LOS ESTADOS CIVILES				SOLTEROS			
	TOTAL	COMUNIDAD DE MADRID		Cambia de Comunidad Autónoma	TOTAL	COMUNIDAD DE MADRID		Cambia de Comunidad Autónoma
		No cambia de municipio	Cambia de municipio			No cambia de municipio	Cambia de municipio	
EDAD								
TOTAL	7342	5478	1676	188	6838	5041	1615	182
De 15 a 19	114	95	15	4	114	95	15	4
15	1	1	0	0	1	1	0	0
16	2	1	0	1	2	1	0	1
17	8	5	3	0	8	5	3	0
18	42	38	3	1	42	38	3	1
19	61	50	9	2	61	50	9	2
De 20 a 24	1947	1414	469	64	1946	1413	469	64
20	155	117	28	10	155	117	28	10
21	251	187	58	6	251	187	58	6
22	351	254	85	12	351	254	85	12
23	519	366	135	18	519	366	135	18
24	671	490	163	18	670	489	163	18
De 25 a 29	3535	2552	896	87	3506	2528	892	86
25	815	590	208	17	811	587	207	17
26	874	620	232	22	873	619	232	22
27	772	564	186	22	770	562	186	22
28	616	441	161	14	607	433	160	14
29	458	337	109	12	445	327	107	11
De 30 a 34	1019	781	214	24	936	718	194	24
30	340	258	76	6	330	249	75	6
31	256	199	50	7	239	187	45	7
32	194	143	43	8	168	125	35	8
33	120	94	25	1	100	78	21	1
34	109	87	20	2	99	79	18	2
De 35 a 39	299	253	41	5	203	173	27	3
35	82	66	15	1	66	54	11	1
36	72	59	11	2	50	43	6	1
37	57	52	4	1	35	32	3	0
38	45	37	7	1	27	22	4	1
39	43	39	4	0	25	22	3	0
De 40 a 44	170	151	17	2	75	63	12	0
40	48	43	5	0	22	19	3	0
41	27	23	4	0	17	14	3	0
42	32	31	1	0	15	15	0	0
43	35	31	4	0	12	8	4	0
44	28	23	3	2	9	7	2	0
De 45 a 49	110	100	9	1	30	26	3	1
45	25	22	3	0	9	8	1	0
46	24	23	1	0	5	5	0	0
47	27	24	2	1	8	6	1	1
48	17	15	2	0	5	5	0	0
49	17	16	1	0	3	2	1	0
De 50 a 54	61	55	6	0	12	10	2	0
50	18	16	2	0	5	4	1	0
51	16	14	2	0	3	3	0	0
52	10	10	0	0	2	2	0	0
53	7	7	0	0	0	0	0	0
54	10	8	2	0	2	1	1	0
De 55 a 59	38	33	4	1	10	10	0	0
55	8	6	2	0	2	2	0	0
56	4	4	0	0	2	2	0	0
57	12	11	1	0	5	5	0	0
58	4	3	0	1	0	0	0	0
59	10	9	1	0	1	1	0	0
De 60 a 64	18	16	2	0	3	3	0	0
60	3	1	2	0	1	1	0	0
61	4	4	0	0	0	0	0	0
62	6	6	0	0	1	1	0	0
63	4	4	0	0	0	0	0	0
64	1	1	0	0	1	1	0	0
De 65 y más	31	28	3	0	3	2	1	0

ESPOSOS QUE RESIDIAN ANTES DEL MATRIMONIO EN LA COMUNIDAD DE MADRID CLASIFICADOS POR ESTADO CIVIL Y RELACION ENTRE LUGAR DE RESIDENCIA DEL ESPOSO Y DEL MATRIMONIO SEGUN EDAD

	TODOS LOS ESTADOS CIVILES				SOLTEROS			
	TOTAL	COMUNIDAD DE MADRID		Cambia de Comunidad Autónoma	TOTAL	COMUNIDAD DE MADRID		Cambia de Comunidad Autónoma
		No cambia de municipio	Cambia de municipio			No cambia de municipio	Cambia de municipio	
EDAD								
TOTAL	2093	1603	418	72	1944	1469	406	69
De 15 a 19	22	15	6	1	22	15	6	1
17	4	4	0	0	4	4	0	0
18	8	6	2	0	8	6	2	0
19	10	5	4	1	10	5	4	1
De 20 a 24	469	360	93	16	469	360	93	16
20	28	25	3	0	28	25	3	0
21	60	46	12	2	60	46	12	2
22	99	81	15	3	99	81	15	3
23	124	91	28	5	124	91	28	5
24	158	117	35	6	158	117	35	6
De 25 a 29	1028	763	229	36	1019	755	228	36
25	206	156	45	5	206	156	45	5
26	247	194	48	5	246	193	48	5
27	217	150	53	14	216	149	53	14
28	199	148	46	5	195	145	45	5
29	159	115	37	7	156	112	37	7
De 30 a 34	350	269	68	13	326	246	67	13
30	132	92	35	5	129	90	34	5
31	78	56	19	3	76	54	19	3
32	57	50	5	2	49	42	5	2
33	43	37	4	2	42	36	4	2
34	40	34	5	1	30	24	5	1
De 35 a 39	82	74	6	2	59	51	6	2
35	22	19	3	0	19	16	3	0
36	20	19	0	1	16	15	0	1
37	16	16	0	0	8	8	0	0
38	14	12	2	0	9	7	2	0
39	10	8	1	1	7	5	1	1
De 40 a 44	56	51	5	0	30	26	4	0
40	14	12	2	0	8	6	2	0
41	15	13	2	0	11	9	2	0
42	14	13	1	0	6	6	0	0
43	9	9	0	0	3	3	0	0
44	4	4	0	0	2	2	0	0
De 45 a 49	32	27	3	2	13	10	2	1
45	11	9	1	1	4	3	0	1
46	11	9	1	1	4	3	1	0
47	4	3	1	0	3	2	1	0
48	6	6	0	0	2	2	0	0
De 50 a 54	23	19	3	1	5	5	0	0
50	5	5	0	0	2	2	0	0
51	8	6	2	0	1	1	0	0
52	5	3	1	1	0	0	0	0
53	3	3	0	0	1	1	0	0
54	2	2	0	0	1	1	0	0
De 55 a 59	11	9	2	0	0	0	0	0
55	4	3	1	0	0	0	0	0
56	4	3	1	0	0	0	0	0
57	1	1	0	0	0	0	0	0
58	1	1	0	0	0	0	0	0
59	1	1	0	0	0	0	0	0
De 60 a 64	8	7	1	0	0	0	0	0
60	1	0	1	0	0	0	0	0
61	2	2	0	0	0	0	0	0
62	3	3	0	0	0	0	0	0
63	2	2	0	0	0	0	0	0
De 65 y más	12	9	2	1	1	1	0	0

ESPOSOS QUE RESIDIAN ANTES DEL MATRIMONIO EN LA COMUNIDAD DE MADRID CLASIFICADOS POR ESTADO CIVIL Y RELACION ENTRE LUGAR DE RESIDENCIA DEL ESPOSO Y DEL MATRIMONIO SEGUN EDAD Y PROFESION U OCUPACION PRINCIPAL

	TODOS LOS ESTADOS CIVILES				SOLTEROS			
	TOTAL	COMUNIDAD DE MADRID		Cambia de Comunidad Autónoma	TOTAL	COMUNIDAD DE MADRID		Cambia de Comunidad Autónoma
		No cambia de municipio	Cambia de municipio			No cambia de municipio	Cambia de municipio	

EDAD Y PROFESION U OCUPACION PRINCIPAL

	TOTAL	COMUNIDAD DE MADRID No cambia de municipio	COMUNIDAD DE MADRID Cambia de municipio	Cambia de Comunidad Autónoma	TOTAL	COMUNIDAD DE MADRID No cambia de municipio	COMUNIDAD DE MADRID Cambia de municipio	Cambia de Comunidad Autónoma
TOTAL	28598	22483	5156	959	26544	20628	5000	916
1. Profesionales, técnicos/similares	7116	5736	1072	308	6501	5179	1027	295
2. Directivos y gerentes	281	215	54	12	218	160	48	10
3. Personal administrativo	4062	3151	771	140	3756	2874	747	135
4. Comerciantes y vendedores	3187	2531	598	58	2913	2291	571	51
5. Personal de los servicios	2451	1973	429	49	2320	1851	422	47
6. Agricultores, ganaderos	159	127	24	8	148	117	23	8
7. Trabajadores de producción	7818	6029	1611	178	7410	5655	1581	174
8. Profesionales Fuerzas Armadas	536	375	77	84	490	338	72	80
9. Estudiantes	353	285	49	19	350	283	48	19
10. Labores de su hogar	14	12	1	1	13	12	0	1
11. Jubilados, rentistas, pensionistas	196	179	13	4	48	41	7	0
12. Personas no clasific. actividad.	302	226	32	44	296	221	32	43
13. No consta	2123	1644	425	54	2081	1606	422	53

MENOR DE 25 AÑOS DE EDAD

	TOTAL	COMUNIDAD DE MADRID No cambia de municipio	COMUNIDAD DE MADRID Cambia de municipio	Cambia de Comunidad Autónoma	TOTAL	COMUNIDAD DE MADRID No cambia de municipio	COMUNIDAD DE MADRID Cambia de municipio	Cambia de Comunidad Autónoma
TOTAL	5408	4128	1076	204	5403	4124	1075	204
1. Profesionales, técnicos/similares	352	257	77	18	350	256	76	18
2. Directivos y gerentes	19	14	4	1	19	14	4	1
3. Personal administrativo	548	405	120	23	548	405	120	23
4. Comerciantes y vendedores	708	555	136	17	708	555	136	17
5. Personal de los servicios	623	500	109	14	623	500	109	14
6. Agricultores, ganaderos	40	34	6	0	40	34	6	0
7. Trabajadores de producción	2230	1698	469	63	2228	1696	469	63
8. Profesionales Fuerzas Armadas	154	103	19	32	153	102	19	32
9. Estudiantes	146	118	19	9	146	118	19	9
10. Labores de su hogar	1	1	0	0	1	1	0	0
12. Personas no clasific. actividad.	55	37	8	10	55	37	8	10
13. No consta	532	406	109	17	532	406	109	17

ESPOSOS QUE RESIDIAN ANTES DEL MATRIMONIO EN LA COMUNIDAD DE MADRID CLASIFICADOS POR ESTADO CIVIL Y RELACION ENTRE LUGAR DE RESIDENCIA DEL ESPOSO Y DEL MATRIMONIO SEGUN EDAD Y PROFESION U OCUPACION PRINCIPAL

	TODOS LOS ESTADOS CIVILES				SOLTEROS			
	TOTAL	COMUNIDAD DE MADRID		Cambia de Comunidad Autónoma	TOTAL	COMUNIDAD DE MADRID		Cambia de Comunidad Autónoma
		No cambia de municipio	Cambia de municipio			No cambia de municipio	Cambia de municipio	

EDAD Y PROFESION U OCUPACION PRINCIPAL

TOTAL	19163	15402	3062	699	17762	14118	2979	665
1. Profesionales, técnicos/similares	5841	4834	746	261	5379	4406	723	250
2. Directivos y gerentes	189	143	36	10	149	109	32	8
3. Personal administrativo	2970	2342	518	110	2749	2142	502	105
4. Comerciantes y vendedores	2122	1726	351	45	1925	1551	335	39
5. Personal de los servicios	1608	1331	246	31	1514	1244	240	30
6. Agricultores, ganaderos	66	49	13	4	62	46	12	4
7. Trabajadores de producción	4170	3277	799	94	3934	3055	787	92
8. Profesionales Fuerzas Armadas	296	194	45	57	278	179	44	55
9. Estudiantes	262	221	26	15	262	221	26	15
10. Labores de su hogar	8	8	0	0	8	8	0	0
11. Jubilados, rentistas, pensionistas	142	134	5	3	37	34	3	0
12. Personas no clasific. actividad.	224	171	21	32	222	170	21	31
13. No consta	1265	972	256	37	1243	953	254	36

MENOR DE 25 AÑOS DE EDAD

TOTAL	2856	2244	493	119	2852	2241	492	119
1. Profesionales, técnicos/similares	242	186	42	14	240	185	41	14
2. Directivos y gerentes	8	7	1	0	8	7	1	0
3. Personal administrativo	332	263	54	15	332	263	54	15
4. Comerciantes y vendedores	431	353	68	10	431	353	68	10
5. Personal de los servicios	364	304	55	5	364	304	55	5
6. Agricultores, ganaderos	14	9	5	0	14	9	5	0
7. Trabajadores de producción	1023	797	194	32	1021	795	194	32
8. Profesionales Fuerzas Armadas	58	32	7	19	58	32	7	19
9. Estudiantes	104	87	9	8	104	87	9	8
12. Personas no clasific. actividad.	36	24	4	8	36	24	4	8
13. No consta	244	182	54	8	244	182	54	8

ESPOSOS QUE RESIDIAN ANTES DEL MATRIMONIO EN LA COMUNIDAD DE MADRID CLASIFICADOS POR ESTADO CIVIL Y RELACION ENTRE LUGAR DE RESIDENCIA DEL ESPOSO Y DEL MATRIMONIO SEGUN EDAD Y PROFESION U OCUPACION PRINCIPAL

	TODOS LOS ESTADOS CIVILES				SOLTEROS			
	TOTAL	COMUNIDAD DE MADRID		Cambia de Comunidad Autónoma	TOTAL	COMUNIDAD DE MADRID		Cambia de Comunidad Autónoma
		No cambia de municipio	Cambia de municipio			No cambia de municipio	Cambia de municipio	

EDAD Y PROFESION U OCUPACION PRINCIPAL

TOTAL	7342	5478	1676	188	6838	5041	1615	182
1. Profesionales, técnicos/similares	967	675	262	30	865	591	245	29
2. Directivos y gerentes	57	40	15	2	44	29	13	2
3. Personal administrativo	864	634	207	23	797	574	200	23
4. Comerciantes y vendedores	844	625	210	9	782	573	201	8
5. Personal de los servicios	669	508	148	13	637	478	147	12
6. Agricultores, ganaderos	44	38	3	3	40	34	3	3
7. Trabajadores de producción	2816	2118	638	60	2671	1992	620	59
8. Profesionales Fuerzas Armadas	199	152	27	20	172	131	23	18
9. Estudiantes	69	50	16	3	66	48	15	3
10. Labores de su hogar	5	4	0	1	5	4	0	1
11. Jubilados, rentistas, pensionistas	41	36	5	0	10	6	4	0
12. Personas no clasific. actividad.	63	43	11	9	59	39	11	9
13. No consta	704	555	134	15	690	542	133	15

MENOR DE 25 AÑOS DE EDAD

TOTAL	2061	1509	484	68	2060	1508	484	68
1. Profesionales, técnicos/similares	89	56	30	3	89	56	30	3
2. Directivos y gerentes	7	3	3	1	7	3	3	1
3. Personal administrativo	174	111	56	7	174	111	56	7
4. Comerciantes y vendedores	225	161	59	5	225	161	59	5
5. Personal de los servicios	204	151	46	7	204	151	46	7
6. Agricultores, ganaderos	14	14	0	0	14	14	0	0
7. Trabajadores de producción	968	723	220	25	968	723	220	25
8. Profesionales Fuerzas Armadas	80	61	10	9	79	60	10	9
9. Estudiantes	31	22	8	1	31	22	8	1
10. Labores de su hogar	1	1	0	0	1	1	0	0
12. Personas no clasific. actividad.	15	10	4	1	15	10	4	1
13. No consta	253	196	48	9	253	196	48	9

ESPOSOS QUE RESIDIAN ANTES DEL MATRIMONIO EN LA COMUNIDAD DE MADRID CLASIFICADOS POR ESTADO CIVIL Y RELACION ENTRE LUGAR DE RESIDENCIA DEL ESPOSO Y DEL MATRIMONIO SEGUN EDAD Y PROFESION U OCUPACION PRINCIPAL

	TODOS LOS ESTADOS CIVILES				SOLTEROS			
	TOTAL	COMUNIDAD DE MADRID		Cambia de Comunidad Autónoma	TOTAL	COMUNIDAD DE MADRID		Cambia de Comunidad Autónoma
		No cambia de municipio	Cambia de municipio			No cambia de municipio	Cambia de municipio	

EDAD Y PROFESION U OCUPACION PRINCIPAL

TOTAL	2093	1603	418	72	1944	1469	406	69
1. Profesionales, técnicos/similares	308	227	64	17	257	182	59	16
2. Directivo administra pública	35	32	3	0	25	22	3	0
3. Personal administrativo	228	175	46	7	210	158	45	7
4. Comerciantes y vendedores	221	180	37	4	206	167	35	4
5. Personas de los servicios	174	134	35	5	169	129	35	5
6. Agricultores, ganaderos	49	40	8	1	46	37	8	1
7. Trabajadores de producción	832	634	174	24	805	608	174	23
8. Profesional Fuerzas Armadas	41	29	5	7	40	28	5	7
9. Estudiantes	22	14	7	1	22	14	7	1
10. Labores de su hogar	1	0	1	0	0	0	0	0
11. Jubilados, retirados, pensi	13	9	3	1	1	1	0	0
12. Personas no clasific. actividad	15	12	0	3	15	12	0	3
13. No consta	154	117	35	2	148	111	35	2

MENOR DE 25 AÑOS DE EDAD

TOTAL	491	375	99	17	491	375	99	17
1. Profesionales, técnicos/similares	21	15	5	1	21	15	5	1
2. Directivo administra pública	4	4	0	0	4	4	0	0
3. Personal administrativo	42	31	10	1	42	31	10	1
4. Comerciantes y vendedores	52	41	9	2	52	41	9	2
5. Personas de los servicios	55	45	8	2	55	45	8	2
6. Agricultores, ganaderos	12	11	1	0	12	11	1	0
7. Trabajadores de producción	239	178	55	6	239	178	55	6
8. Profesional Fuerzas Armadas	16	10	2	4	16	10	2	4
9. Estudiantes	11	9	2	0	11	9	2	0
12. Personas no clasific. actividad	4	3	0	1	4	3	0	1
13. No consta	35	28	7	0	35	28	7	0

ESPOSAS QUE RESIDIAN ANTES DEL MATRIMONIO EN LA COMUNIDAD DE MADRID CLASIFICADAS POR EDAD SEGUN ESTADO CIVIL Y LUGAR DE RESIDENCIA

	TOTAL	GRUPOS DE EDAD												
		Menos de 15	15 - 19	20 - 24	25 - 29	30 - 34	35 - 39	40 - 44	45 - 49	50 - 54	55 - 59	60 - 64	65 y más	
ESTADO CIVIL Y LUGAR DE RESIDENCIA														
A) TODOS LOS ESTADOS CIVILES														
TOTAL	28413	4	1155	9019	12597	3442	1059	503	244	136	82	79	93	
MUNICIPIOS														
Ajalvir	7	0	0	2	5	0	0	0	0	0	0	0	0	
Alamo (El)	18	0	1	10	5	2	0	0	0	0	0	0	0	
Alcalá de Henares	874	0	79	382	318	60	16	9	6	2	2	0	0	
Alcobendas	377	0	36	123	165	32	11	5	2	1	0	0	2	
Alcorcón	663	0	36	288	261	51	9	6	4	5	1	0	2	
Aldea del Fresno	3	0	0	1	2	0	0	0	0	0	0	0	0	
Algete	51	0	4	19	17	3	4	2	1	0	0	1	0	
Alpedrete	16	0	0	9	6	1	0	0	0	0	0	0	0	
Ambite	2	0	0	1	1	0	0	0	0	0	0	0	0	
Anchuelo	5	0	0	2	2	1	0	0	0	0	0	0	0	
Aranjuez	225	0	11	92	98	19	0	1	3	0	0	0	1	
Arganda del Rey	149	0	14	77	43	10	5	0	0	0	0	0	0	
Arroyomolinos	3	0	0	1	1	1	0	0	0	0	0	0	0	
Batres	3	0	0	1	2	0	0	0	0	0	0	0	0	
Becerril de la Sierra	17	0	4	6	6	0	0	1	0	0	0	0	0	
Belmonte del Tajo	6	0	0	3	3	0	0	0	0	0	0	0	0	
Berruico (El)	1	0	1	0	0	0	0	0	0	0	0	0	0	
Boadilla del Monte	79	0	2	22	41	7	2	5	0	0	0	0	0	
Boalo (El)	6	0	1	3	0	2	0	0	0	0	0	0	0	
Brea de Tajo	2	0	0	1	1	0	0	0	0	0	0	0	0	
Brunete	6	0	0	2	4	0	0	0	0	0	0	0	0	
Buitrago del Lozoya	3	0	0	0	1	2	0	0	0	0	0	0	0	
Bustarviejo	5	0	0	1	4	0	0	0	0	0	0	0	0	
Cabrera (La)	5	0	0	2	2	1	0	0	0	0	0	0	0	
Cadalso de los Vidrios	5	0	1	2	1	1	0	0	0	0	0	0	0	
Camarma de Esteruelas	10	0	1	5	4	0	0	0	0	0	0	0	0	
Campo Real	12	0	1	4	6	1	0	0	0	0	0	0	0	
Canencia	3	0	0	1	2	0	0	0	0	0	0	0	0	
Carabaña	7	0	0	3	2	1	1	0	0	0	0	0	0	
Casarrubuelos	2	0	0	2	0	0	0	0	0	0	0	0	0	
Cenicientos	12	0	0	4	6	1	1	0	0	0	0	0	0	
Cercedilla	34	0	2	14	10	5	3	0	0	0	0	0	0	
Cervera de Buitrago	1	0	1	0	0	0	0	0	0	0	0	0	0	
Ciempozuelos	57	0	4	20	31	2	0	0	0	0	0	0	0	
Cobeña	7	0	0	4	3	0	0	0	0	0	0	0	0	
Colmenar de Oreja	40	0	1	24	13	2	0	0	0	0	0	0	0	
Colmenar del Arroyo	3	0	0	2	0	1	0	0	0	0	0	0	0	
Colmenarejo	16	0	2	5	8	0	1	0	0	0	0	0	0	
Colmenar Viejo	161	0	9	67	58	17	6	3	0	0	1	0	0	
Collado Villaalba	142	0	7	48	64	15	5	2	1	0	0	0	0	
Collado-Mediano	11	0	0	3	5	3	0	0	0	0	0	0	0	
Corpa	3	0	0	0	2	1	0	0	0	0	0	0	0	
Coslada	246	0	23	97	90	28	5	2	1	0	0	0	0	
Cubas	2	0	0	1	1	0	0	0	0	0	0	0	0	
Chapinería	5	0	1	2	2	0	0	0	0	0	0	0	0	
Chinchón	26	0	3	14	5	2	2	0	0	0	0	0	0	
Daganzo de Arriba	13	0	1	6	5	0	0	1	0	0	0	0	0	
Escorial (El)	53	0	5	13	26	5	1	1	1	0	1	0	0	
Estremera	5	0	0	2	2	0	1	0	0	0	0	0	0	
Fresnedillas	2	0	0	2	0	0	0	0	0	0	0	0	0	
Fresno de Torote	2	0	0	2	0	0	0	0	0	0	0	0	0	
Fuenlabrada	560	1	50	258	175	45	11	8	3	5	0	3	1	
Fuente el Saz de Jarama	9	0	0	6	2	1	0	0	0	0	0	0	0	
Fuentidueña de Tajo	10	0	0	7	3	0	0	0	0	0	0	0	0	
Galapagar	65	0	5	18	25	10	3	2	1	1	0	0	0	

ESPOSAS QUE RESIDIAN ANTES DEL MATRIMONIO EN LA COMUNIDAD DE MADRID CLASIFICADAS POR EDAD SEGUN ESTADO CIVIL Y LUGAR DE RESIDENCIA

	TOTAL	GRUPOS DE EDAD											
		Menos de 15	15 - 19	20 - 24	25 - 29	30 - 34	35 - 39	40 - 44	45 - 49	50 - 54	55 - 59	60 - 64	65 y más
ESTADO CIVIL Y LUGAR DE RESIDENCIA													
A) TODOS LOS ESTADOS CIVILES													
TOTAL	28413	4	1155	9019	12597	3442	1059	503	244	136	82	79	93
MUNICIPIOS													
Garganta de los Montes	2	0	0	0	1	1	0	0	0	0	0	0	0
Gascones	2	0	0	0	2	0	0	0	0	0	0	0	0
Getafe	720	0	36	345	274	34	17	4	2	4	2	1	1
Griñón	10	0	1	6	3	0	0	0	0	0	0	0	0
Guadalix de la Sierra	11	0	0	4	6	1	0	0	0	0	0	0	0
Guadarrama	40	0	2	14	18	3	1	1	0	0	0	1	0
Hoyo de Manzanares	31	0	0	11	11	3	2	2	2	0	0	0	0
Humanes de Madrid	33	0	5	13	9	3	2	0	0	1	0	0	0
Leganés	833	0	41	403	327	43	7	5	3	1	1	2	0
Loeches	15	0	1	6	6	2	0	0	0	0	0	0	0
Lozoyuela-Navas-Sieteiglesias	4	0	0	3	1	0	0	0	0	0	0	0	0
Madrid	19025	2	541	5057	9051	2677	828	376	186	98	66	65	78
Majadahonda	129	0	1	38	63	14	10	2	1	0	0	0	0
Manzanares el Real	16	0	3	4	6	3	0	0	0	0	0	0	0
Meco	27	0	2	9	10	3	1	1	0	0	1	0	0
Mejorada del Campo	63	0	9	25	26	3	0	0	0	0	0	0	0
Miraflores de la Sierra	14	0	0	8	4	2	0	0	0	0	0	0	0
Molar (El)	12	0	0	3	6	3	0	0	0	0	0	0	0
Molinos (Los)	10	0	1	2	2	3	0	0	1	1	0	0	0
Moraleja de Enmedio	9	0	0	5	4	0	0	0	0	0	0	0	0
Moralzarzal	9	0	1	2	5	1	0	0	0	0	0	0	0
Morata de Tajuña	30	0	3	13	12	0	1	1	0	0	0	0	0
Móstoles	739	0	53	317	256	63	20	14	7	2	2	2	3
Navacerrada	5	0	0	1	4	0	0	0	0	0	0	0	0
Navalafuente	2	0	0	0	1	0	1	0	0	0	0	0	0
Navalagamella	4	0	0	1	3	0	0	0	0	0	0	0	0
Navalcarnero	71	0	4	30	30	4	2	1	0	0	0	0	0
Navas del Rey	5	0	1	4	0	0	0	0	0	0	0	0	0
Nuevo Baztán	6	0	0	4	1	1	0	0	0	0	0	0	0
Orusco	2	0	0	1	1	0	0	0	0	0	0	0	0
Paracuellos de Jarama	25	0	2	7	8	2	5	0	0	1	0	0	0
Parla	329	1	32	188	92	20	9	6	1	0	0	0	0
Pedrezuela	2	0	0	1	1	0	0	0	0	0	0	0	0
Pelayos de la Presa	3	0	0	1	1	0	1	0	0	0	0	0	0
Perales de Tajuña	13	0	0	8	3	2	0	0	0	0	0	0	0
Pezuela de las Torres	5	0	1	2	2	0	0	0	0	0	0	0	0
Pinilla del Valle	3	0	0	1	1	1	0	0	0	0	0	0	0
Pinto	124	0	9	68	35	9	1	1	0	1	0	0	0
Piñuecar	1	0	0	1	0	0	0	0	0	0	0	0	0
Pozuelo de Alarcón	272	0	4	82	123	39	8	8	4	2	0	1	1
Puentes Viejas	1	0	0	0	1	0	0	0	0	0	0	0	0
Quijorna	3	0	0	0	2	1	0	0	0	0	0	0	0
Rascafría	2	0	0	0	1	1	0	0	0	0	0	0	0
Redueña	1	0	0	1	0	0	0	0	0	0	0	0	0
Ribatejada	1	0	0	1	0	0	0	0	0	0	0	0	0
Rivas-Vaciamadrid	54	0	1	13	25	7	5	1	0	1	0	0	1
Robledo de Chavela	13	0	1	5	6	1	0	0	0	0	0	0	0
Rozas de Madrid (Las)	175	0	5	42	67	33	10	11	4	2	1	0	0
Rozas de Puerto Real	4	0	1	1	1	0	1	0	0	0	0	0	0
San Agustín de Guadalix	5	0	0	0	3	1	0	0	0	1	0	0	0
San Fernando de Henares	124	0	8	41	61	10	3	0	1	0	0	0	0
San Lorenzo del Escorial	57	0	1	19	24	9	1	1	2	0	0	0	0
San Martín de la Vega	36	0	2	22	9	1	1	1	0	0	0	0	0
San Martín de Valdeiglesias	27	0	3	7	12	3	1	1	0	0	0	0	0
San Sebastián de los Reyes	245	0	13	100	94	24	9	4	1	0	0	0	0

ESPOSAS QUE RESIDIAN ANTES DEL MATRIMONIO EN LA COMUNIDAD DE MADRID CLASIFICADAS POR EDAD SEGUN ESTADO CIVIL Y LUGAR DE RESIDENCIA

	TOTAL	GRUPOS DE EDAD												
		Menos de 15	15 - 19	20 - 24	25 - 29	30 - 34	35 - 39	40 - 44	45 - 49	50 - 54	55 - 59	60 - 64	65 y más	
ESTADO CIVIL Y LUGAR DE RESIDENCIA														
A) TODOS LOS ESTADOS CIVILES														
TOTAL	28413	4	1155	9019	12597	3442	1059	503	244	136	82	79	93	
MUNICIPIOS														
Santa María de la Alameda	4	0	0	1	1	2	0	0	0	0	0	0	0	
Santorcaz	2	0	0	0	2	0	0	0	0	0	0	0	0	
Santos de la Humosa (Los)	4	0	0	3	1	0	0	0	0	0	0	0	0	
Sevilla la Nueva	7	0	0	5	1	1	0	0	0	0	0	0	0	
Soto del Real	15	0	0	2	7	4	0	2	0	0	0	0	0	
Talamanca de Jarama	6	0	0	1	4	0	1	0	0	0	0	0	0	
Tielmes	10	0	2	3	4	0	0	0	0	0	0	1	0	
Titulcia	4	0	0	1	3	0	0	0	0	0	0	0	0	
Torrejón de Ardoz	468	0	33	237	144	29	9	7	4	3	1	1	0	
Torrejón de la Calzada	6	0	0	4	2	0	0	0	0	0	0	0	0	
Torrejón de Velasco	7	0	0	2	4	1	0	0	0	0	0	0	0	
Torrelaguna	1	0	0	1	0	0	0	0	0	0	0	0	0	
Torrelodones	50	0	0	14	28	5	1	0	1	1	0	0	0	
Torres de la Alameda	18	0	1	8	7	2	0	0	0	0	0	0	0	
Tres Cantos	22	0	1	5	12	2	2	0	0	0	0	0	0	
Valdaracete	6	0	0	4	1	0	1	0	0	0	0	0	0	
Valdeavero	3	0	1	1	0	0	0	0	0	0	0	0	1	
Valdelaguna	1	0	0	1	0	0	0	0	0	0	0	0	0	
Valdemaqueda	5	0	1	0	3	0	1	0	0	0	0	0	0	
Valdemorillo	21	0	0	11	5	3	1	0	0	0	1	0	0	
Valdemoro	74	0	4	33	30	4	2	1	0	0	0	0	0	
Valdeolmos	6	0	0	2	1	0	2	0	0	0	0	1	0	
Valdepiélagos	3	0	0	0	3	0	0	0	0	0	0	0	0	
Valdetorres de Jarama	11	0	0	4	6	0	0	1	0	0	0	0	0	
Valdilecha	10	0	2	3	4	1	0	0	0	0	0	0	0	
Valverde de Alcalá	2	0	0	0	2	0	0	0	0	0	0	0	0	
Velilla de San Antonio	16	0	0	10	3	2	1	0	0	0	0	0	0	
Vellón (El)	4	0	0	0	3	0	1	0	0	0	0	0	0	
Venturada	3	0	0	1	1	1	0	0	0	0	0	0	0	
Villaconejos	13	0	3	7	2	1	0	0	0	0	0	0	0	
Villa del Prado	16	0	1	7	6	1	1	0	0	0	0	0	0	
Villalbilla	14	0	1	6	6	0	1	0	0	0	0	0	0	
Villamanrique de Tajo	4	0	1	1	1	1	0	0	0	0	0	0	0	
Villamanta	8	0	1	2	4	1	0	0	0	0	0	0	0	
Villamantilla	2	0	0	0	2	0	0	0	0	0	0	0	0	
Villanueva de la Cañada	31	0	1	12	9	4	1	2	1	0	1	0	0	
Villanueva de Perales	3	0	0	1	1	1	0	0	0	0	0	0	0	
Villanueva del Pardillo	10	0	3	2	2	3	0	0	0	0	0	0	0	
Villar del Olmo	2	0	0	0	2	0	0	0	0	0	0	0	0	
Villarejo de Salvanés	7	0	2	3	2	0	0	0	0	0	0	0	0	
Villaviciosa de Odón	57	0	2	16	23	9	0	3	1	0	1	0	2	
Villavieja de Lozoya	1	0	1	0	0	0	0	0	0	0	0	0	0	
Zarzalejo	2	0	0	1	1	0	0	0	0	0	0	0	0	

ESPOSAS QUE RESIDIAN ANTES DEL MATRIMONIO EN LA COMUNIDAD DE MADRID CLASIFICADAS POR EDAD SEGUN ESTADO CIVIL Y LUGAR DE RESIDENCIA

	TOTAL	GRUPOS DE EDAD										
		Menos de 15	15 - 19	20 - 24	25 - 29	30 - 34	35 - 39	40 - 44	45 - 49	50 - 54	55 - 59	60 - 64

ESTADO CIVIL Y LUGAR DE RESIDENCIA

A) TODOS LOS ESTADOS CIVILES

TOTAL	28413	4	1155	9019	12597	3442	1059	503	244	136	82	79	93
-------	-------	---	------	------	-------	------	------	-----	-----	-----	----	----	----

ESTRATOS DE POBLACION

Menos de 101	1	0	1	0	0	0	0	0	0	0	0	0	0
De 101 a 500	70	0	5	23	32	7	3	0	0	0	0	0	0
De 501 a 1.000	66	0	3	27	27	5	3	0	0	0	0	0	1
De 1.001 a 2.000	262	0	15	109	109	17	7	2	1	0	0	2	0
De 2.001 a 5.000	475	0	32	190	159	59	18	7	4	3	3	0	0
De 5.001 a 10.000	431	0	27	157	176	41	12	8	5	3	1	1	0
De 10.001 a 20.000	528	0	31	183	235	41	17	13	2	1	1	1	3
De 20.001 a 50.000	1501	0	68	555	612	166	48	27	12	8	2	1	2
De 50.001 a 100.000	1665	1	137	725	585	133	43	24	9	4	1	1	2
De 100.001 a 200.000	4389	1	295	1993	1611	296	80	46	25	19	8	8	7
Más de 200.000	19025	2	541	5057	9051	2677	828	376	186	98	66	65	78

AMBITOS GEOGRAFICOS

Area Metropolitana	26427	4	1030	8227	11807	3267	1005	482	232	128	79	75	91
Madrid	19025	2	541	5057	9051	2677	828	376	186	98	66	65	78
Corona Metropolitana	7402	2	489	3170	2756	590	177	106	46	30	13	10	13
Norte	805	0	59	295	329	75	28	12	3	1	1	0	2
Sur	3968	2	257	1847	1420	265	74	44	20	18	6	8	7
Este	1870	0	155	812	675	141	44	19	12	7	3	1	1
Oeste	759	0	18	216	332	109	31	31	11	4	3	1	3
Resto Municipios	1986	0	125	792	790	175	54	21	12	8	3	4	2

ESPOSAS QUE RESIDIAN ANTES DEL MATRIMONIO EN LA COMUNIDAD DE MADRID CLASIFICADAS POR EDAD SEGUN ESTADO CIVIL Y LUGAR DE RESIDENCIA

	TOTAL	GRUPOS DE EDAD												
		Menos de 15	15 - 19	20 - 24	25 - 29	30 - 34	35 - 39	40 - 44	45 - 49	50 - 54	55 - 59	60 - 64	65 y más	
ESTADO CIVIL Y LUGAR DE RESIDENCIA														
A) TODOS LOS ESTADOS CIVILES														
TOTAL	28413	4	1155	9019	12597	3442	1059	503	244	136	82	79	93	
AREAS Y DISTRITOS DE SALUD														
Area 1 -Sur-Este	3661	0	159	1277	1642	370	95	51	19	16	9	13	10	
Arganda	351	0	27	157	122	26	14	2	0	1	0	1	1	
Moratalaz	858	0	27	276	436	83	14	8	5	4	1	2	2	
Retiro	777	0	10	164	389	120	41	28	8	6	6	3	2	
Vallecas	1675	0	95	680	695	141	26	13	6	5	2	7	5	
Area 2 -Centro-Norte	2681	0	63	542	1344	452	137	70	33	16	12	5	7	
Coslada	449	0	40	173	180	43	9	2	2	0	0	0	0	
Salamanca	1154	0	11	193	600	208	69	35	17	5	7	4	5	
Chamartín	1078	0	12	176	564	201	59	33	14	11	5	1	2	
Area 3 -Este	1435	0	119	655	500	96	27	17	10	5	4	1	1	
Alcalá Henares	967	0	86	418	356	67	18	10	6	2	3	0	1	
Torrejón Ardoz	468	0	33	237	144	29	9	7	4	3	1	1	0	
Area 4 -Noreste	3133	1	87	885	1483	411	136	64	26	12	7	8	13	
Ciudad Lineal	1378	0	19	335	691	217	65	25	13	6	2	2	3	
San Blas	827	1	39	264	386	92	22	10	3	0	3	3	4	
Hortaleza	928	0	29	286	406	102	49	29	10	6	2	3	6	
Area 5 -Norte	3252	1	119	959	1466	419	162	54	32	14	7	10	9	
Alcobendas	838	0	59	297	350	74	34	13	4	3	0	2	2	
Colmenar Viejo	234	0	14	89	87	30	8	5	0	0	1	0	0	
Tetuán	1025	0	22	225	498	159	67	18	18	6	2	5	5	
Fuencarral	1155	1	24	348	531	156	53	18	10	5	4	3	2	
Area 6 -Oeste	1994	0	59	545	897	292	88	51	28	13	9	6	6	
Majadahonda	705	0	16	200	311	101	31	28	10	4	2	1	1	
Collado Villalba	607	0	32	200	261	69	20	9	10	3	2	1	0	
Moncloa	682	0	11	145	325	122	37	14	8	6	5	4	5	
Area 7 -Centro-Oeste	3761	0	108	858	1805	580	202	93	41	17	16	20	21	
Centro	1016	0	31	214	423	196	72	35	15	4	8	9	9	
Chamberí	1191	0	12	207	596	215	81	42	17	5	5	4	7	
Latina	1554	0	65	437	786	169	49	16	9	8	3	7	5	
Area 8 -Sur.Oeste I	1651	0	105	700	614	139	36	25	12	7	4	2	7	
Móstoles	796	0	55	333	279	72	20	17	8	2	3	2	5	
Alcorcón	663	0	36	288	261	51	9	6	4	5	1	0	2	
Navalcarnero	192	0	14	79	74	16	7	2	0	0	0	0	0	
Area 9 -Sur.Oeste II	1393	1	91	661	502	88	18	13	6	6	1	5	1	
Leganés	833	0	41	403	327	43	7	5	3	1	1	2	0	
Fuenlabrada	560	1	50	258	175	45	11	8	3	5	0	3	1	
Area 10 -Sur I	1248	1	83	616	427	68	29	11	3	6	2	1	1	

ESPOSAS QUE RESIDIAN ANTES DEL MATRIMONIO EN LA COMUNIDAD DE MADRID CLASIFICADAS POR EDAD SEGUN ESTADO CIVIL Y LUGAR DE RESIDENCIA

	TOTAL	GRUPOS DE EDAD											
		Menos de 15	15 - 19	20 - 24	25 - 29	30 - 34	35 - 39	40 - 44	45 - 49	50 - 54	55 - 59	60 - 64	65 y más
ESTADO CIVIL Y LUGAR DE RESIDENCIA													
A) TODOS LOS ESTADOS CIVILES													
TOTAL	28413	4	1155	9019	12597	3442	1059	503	244	136	82	79	93
AREAS Y DISTRITOS DE SALUD													
Parla	528	1	47	271	153	34	12	7	1	2	0	0	0
Getafe	720	0	36	345	274	34	17	4	2	4	2	1	1
Area 11 -Sur II	4204	0	162	1321	1917	527	129	54	34	24	11	8	17
Aranjuez	477	0	28	214	192	31	5	2	1	3	0	0	1
Arganzuela	698	0	10	155	317	128	49	15	10	3	0	4	7
Villaverde	825	0	34	276	388	90	14	10	1	5	2	3	2
Carabanchel	1435	0	45	422	682	188	44	18	16	7	8	1	4
Usera	769	0	45	254	338	90	17	9	6	6	1	0	3
DISTRITOS Y BARRIOS DEL MUNICIPIO DE MADRID													
TOTAL	19025	2	541	5057	9051	2677	828	376	186	98	66	65	78
Centro	1016	0	31	214	423	196	72	35	15	4	8	9	9
Palacio	156	0	4	29	71	33	8	7	2	0	0	0	2
Embajadores	302	0	11	75	118	47	19	14	7	0	2	4	5
Cortes	99	0	2	27	37	18	11	0	1	2	0	0	1
Justicia	133	0	3	24	55	30	10	6	1	1	2	0	1
Universidad	264	0	11	48	113	57	19	7	3	0	2	4	0
Sol	62	0	0	11	29	11	5	1	1	1	2	1	0
Arganzuela	698	0	10	155	317	128	49	15	10	3	0	4	7
Imperial	116	0	2	22	54	25	7	2	1	1	0	0	2
Acacias	144	0	1	27	66	27	16	3	2	0	0	0	2
Chopera	145	0	2	42	69	17	10	3	0	1	0	0	1
Legazpi	13	0	0	3	3	4	1	2	0	0	0	0	0
Delicias	131	0	2	22	63	29	8	1	2	0	0	3	1
Palos de Moguer	143	0	3	36	60	25	7	4	5	1	0	1	1
Atocha	6	0	0	3	2	1	0	0	0	0	0	0	0
Retiro	777	0	10	164	389	120	41	28	8	6	6	3	2
Pacífico	195	0	3	45	91	29	10	8	3	2	2	1	1
Adelfas	55	0	1	12	28	7	3	2	1	1	0	0	0
Estrella	158	0	2	31	86	24	7	3	2	1	1	1	0
Ibiza	160	0	2	36	73	27	7	8	1	1	3	1	1
Jerónimos	86	0	1	15	49	14	5	2	0	0	0	0	0
Niño Jesús	123	0	1	25	62	19	9	5	1	1	0	0	0
Salamanca	1154	0	11	193	600	208	69	35	17	5	7	4	5
Recoletos	131	0	3	20	66	21	11	4	3	1	0	0	2
Goya	242	0	1	42	130	43	14	5	2	1	2	1	1
Fuente del Berro	147	0	0	21	80	28	9	3	1	2	2	0	1
Guindalera	329	0	4	66	169	62	14	7	4	1	1	1	0
Lista	148	0	1	19	72	28	13	10	3	0	0	2	0
Castellana	157	0	2	25	83	26	8	6	4	0	2	0	1
Chamartín	1078	0	12	176	564	201	59	33	14	11	5	1	2

ESPOSAS QUE RESIDIAN ANTES DEL MATRIMONIO EN LA COMUNIDAD DE MADRID CLASIFICADAS POR EDAD SEGUN ESTADO CIVIL Y LUGAR DE RESIDENCIA

	TOTAL	GRUPOS DE EDAD												
		Menos de 15	15 - 19	20 - 24	25 - 29	30 - 34	35 - 39	40 - 44	45 - 49	50 - 54	55 - 59	60 - 64	65 y más	
ESTADO CIVIL Y LUGAR DE RESIDENCIA														
A) TODOS LOS ESTADOS CIVILES														
TOTAL	28413	4	1155	9019	12597	3442	1059	503	244	136	82	79	93	
DISTRITOS Y BARRIOS DEL MUNICIPIO DE MADRID														
El Viso	114	0	1	15	71	19	2	2	1	0	1	0	2	
Prosperidad	267	0	1	44	134	42	23	15	6	1	1	0	0	
Ciudad Jardín	129	0	2	18	63	25	10	7	2	1	1	0	0	
Hispanoamérica	243	0	4	48	123	50	11	3	0	2	1	1	0	
Nueva España	189	0	3	26	107	38	5	3	3	4	0	0	0	
Castilla	136	0	1	25	66	27	8	3	2	3	1	0	0	
Tetuán	1025	0	22	225	498	159	67	18	18	6	2	5	5	
Bellas Vistas	169	0	7	30	79	34	12	2	3	1	0	0	1	
Cuatro Caminos	282	0	3	56	145	48	15	4	5	1	1	2	2	
Castillejos	165	0	3	37	82	19	16	1	2	1	1	1	2	
Almenara	144	0	2	35	74	16	10	3	2	1	0	1	0	
Valdeacederas	126	0	5	37	58	13	5	4	3	1	0	0	0	
Berruguete	139	0	2	30	60	29	9	4	3	1	0	1	0	
Chamberí	1191	0	12	207	596	215	81	42	17	5	5	4	7	
Gaztambide	196	0	3	25	97	40	15	9	2	2	1	1	1	
Arapiles	225	0	3	45	98	40	19	11	5	0	0	2	2	
Trafalgar	201	0	0	45	93	29	17	12	3	0	1	0	1	
Almagro	169	0	1	30	90	29	13	6	0	0	0	0	0	
Ríos Rosas	216	0	1	34	122	42	4	3	4	3	1	1	1	
Vallehermoso	184	0	4	28	96	35	13	1	3	0	2	0	2	
Fuencarral-El Pardo	1155	1	24	348	531	156	53	18	10	5	4	3	2	
El Pardo	27	0	1	13	9	4	0	0	0	0	0	0	0	
Fuente Arreyna	35	0	0	9	19	6	0	1	0	0	0	0	0	
Paña Grande	226	0	6	65	98	38	12	4	2	0	0	1	0	
El Pilar	373	0	7	128	147	53	19	5	5	1	4	2	2	
La Paz	168	0	1	44	87	18	9	3	3	3	0	0	0	
Valverde	240	1	6	64	126	29	11	3	0	0	0	0	0	
Mirasierra	84	0	1	25	45	8	2	2	0	1	0	0	0	
El Goloso	2	0	2	0	0	0	0	0	0	0	0	0	0	
Moncloa-Aravaca	682	0	11	145	325	122	37	14	8	6	5	4	5	
Casa de Campo	102	0	2	16	58	11	4	2	1	3	1	1	3	
Argüelles	209	0	4	35	101	44	13	3	2	1	4	1	1	
Ciudad Universitaria	98	0	1	22	42	22	3	4	2	0	0	2	0	
Valdezarza	195	0	2	54	84	33	13	4	3	1	0	0	1	
Valdemarín	4	0	0	1	3	0	0	0	0	0	0	0	0	
El Plantío	10	0	1	3	3	2	0	0	0	1	0	0	0	
Aravaca	64	0	1	14	34	10	4	1	0	0	0	0	0	
Latina	1554	0	65	437	786	169	49	16	9	8	3	7	5	
Los Cármenes	92	0	8	33	39	9	1	1	1	0	0	0	0	
Puerta del Ángel	301	0	8	63	166	43	11	2	1	3	1	1	2	
Lucero	250	0	16	68	125	26	10	3	0	1	0	0	1	
Aluche	455	0	14	134	228	43	19	6	4	2	2	3	0	
Campamento	118	0	2	33	68	8	2	1	0	2	0	1	1	
Las Águilas	338	0	17	106	160	40	6	3	3	0	0	2	1	

ESPOSAS QUE RESIDIAN ANTES DEL MATRIMONIO EN LA COMUNIDAD DE MADRID CLASIFICADAS POR EDAD SEGUN ESTADO CIVIL Y LUGAR DE RESIDENCIA

	TOTAL	GRUPOS DE EDAD											
		Menos de 15	15 - 19	20 - 24	25 - 29	30 - 34	35 - 39	40 - 44	45 - 49	50 - 54	55 - 59	60 - 64	65 y más
ESTADO CIVIL Y LUGAR DE RESIDENCIA													
A) TODOS LOS ESTADOS CIVILES													
TOTAL	28413	4	1155	9019	12597	3442	1059	503	244	136	82	79	93
DISTRITOS Y BARRIOS DEL MUNICIPIO DE MADRID													
Carabanchel	1435	0	45	422	682	188	44	18	16	7	8	1	4
Comillas	170	0	7	40	82	29	6	2	1	1	1	1	0
Opafiel	214	0	7	64	97	26	11	2	5	0	1	0	1
San Isidro	234	0	8	65	113	31	7	4	2	1	3	0	0
Vista Alegre	279	0	9	74	143	35	9	3	1	2	2	0	1
Puerta Bonita	198	0	6	63	94	20	4	2	4	3	1	0	1
Buenavista	152	0	3	53	74	15	3	2	2	0	0	0	0
Abrantes	188	0	5	63	79	32	4	3	1	0	0	0	1
Usera	769	0	45	254	338	90	17	9	6	6	1	0	3
Orcasitas	155	0	11	50	71	14	3	4	0	0	0	0	2
Orcasur	65	0	11	25	21	4	1	1	0	2	0	0	0
San Fermín	68	0	6	31	21	5	3	0	1	0	1	0	0
Almendrates	126	0	4	39	68	12	1	1	0	0	0	0	1
Moscardó	166	0	4	41	75	37	5	1	1	2	0	0	0
Zoffo	81	0	2	30	34	10	2	1	1	1	0	0	0
Pradolongo	108	0	7	38	48	8	2	1	3	1	0	0	0
Puerta de Vallecas	1367	0	79	556	572	115	19	8	5	4	1	4	4
Entrevías	243	0	28	125	73	11	4	0	0	1	0	1	0
San Diego	235	0	7	87	108	27	2	2	0	0	0	0	2
Palomeras Bajas	165	0	4	60	76	15	5	0	2	2	0	1	0
Palomeras Sureste	279	0	23	119	112	19	2	2	1	0	1	0	0
Portazgo	158	0	4	61	70	15	2	3	1	0	0	1	1
Numancia	287	0	13	104	133	28	4	1	1	1	0	1	1
Moratalaz	600	0	15	161	339	58	7	8	5	4	1	1	1
Pavones	59	0	3	18	31	3	1	0	3	0	0	0	0
Marroquina	159	0	2	40	95	17	1	1	1	1	1	0	0
Media Legua	97	0	2	26	55	9	1	2	0	1	0	1	0
Fontarrón	130	0	6	31	76	12	2	1	1	1	0	0	0
Vinateros	155	0	2	46	82	17	2	4	0	1	0	0	1
Ciudad Lineal	1378	0	19	335	691	217	65	25	13	6	2	2	3
Ventas	353	0	5	82	183	56	13	6	4	2	1	0	1
Pueblo Nuevo	334	0	5	97	163	49	12	4	3	1	0	0	0
Quintana	167	0	2	32	88	27	11	4	2	1	0	0	0
Concepción	171	0	3	32	84	37	8	3	1	0	1	1	1
San Pascual	104	0	2	33	48	8	7	2	2	1	0	1	0
San Juan Bautista	68	0	0	20	34	7	5	2	0	0	0	0	0
Colina	45	0	0	5	27	8	4	0	1	0	0	0	0
Atalaya	13	0	0	1	7	4	0	1	0	0	0	0	0
Costillares	123	0	2	33	57	21	5	3	0	1	0	0	1
Hortaleza	742	0	24	228	336	76	34	23	8	6	1	2	4
Palomas	19	0	1	5	8	2	2	1	0	0	0	0	0
Piovera	22	0	0	5	11	2	3	0	0	0	0	0	1
Canillas	231	0	7	72	104	27	7	8	2	1	0	2	1

ESPOSAS QUE RESIDIAN ANTES DEL MATRIMONIO EN LA COMUNIDAD DE MADRID CLASIFICADAS POR EDAD SEGUN ESTADO CIVIL Y LUGAR DE RESIDENCIA

	TOTAL	GRUPOS DE EDAD												
		Menos de 15	15 - 19	20 - 24	25 - 29	30 - 34	35 - 39	40 - 44	45 - 49	50 - 54	55 - 59	60 - 64	65 y más	
ESTADO CIVIL Y LUGAR DE RESIDENCIA														
A) TODOS LOS ESTADOS CIVILES														
TOTAL	28413	4	1155	9019	12597	3442	1059	503	244	136	82	79	93	
DISTRITOS Y BARRIOS DEL MUNICIPIO DE MADRID														
Pinar del Rey	329	0	8	115	145	32	12	8	4	3	1	0	1	
Apostol Santiago	100	0	3	22	54	11	4	2	1	2	0	0	1	
Valdefuentes	41	0	5	9	14	2	6	4	1	0	0	0	0	
Villaverde	825	0	34	276	388	90	14	10	1	5	2	3	2	
San Andrés	269	0	16	98	118	25	3	5	1	1	1	0	1	
San Cristóbal	123	0	4	37	63	15	3	0	0	1	0	0	0	
Butarque	25	0	2	10	6	3	2	1	0	1	0	0	0	
Los Rosales	157	0	7	52	75	17	3	0	0	2	0	1	0	
Los Angeles	251	0	5	79	126	30	3	4	0	0	1	2	1	
Villa de Vallecas	308	0	16	124	123	26	7	5	1	1	1	3	1	
Casco H. de Vallecas	185	0	9	75	75	14	5	4	0	1	0	2	0	
Santa Eugenia	123	0	7	49	48	12	2	1	1	0	1	1	1	
Vicálvaro	258	0	12	115	97	25	7	0	0	0	0	1	1	
Casco H. de Vicálvaro	119	0	10	46	48	12	2	0	0	0	0	1	0	
Ambroz	139	0	2	69	49	13	5	0	0	0	0	0	1	
San Blas	827	1	39	264	386	92	22	10	3	0	3	3	4	
Simancas	157	0	4	49	73	24	5	1	0	0	0	0	1	
Hellín	93	0	3	30	38	12	4	3	0	0	1	1	1	
Amposta	86	0	2	29	37	17	0	0	0	0	1	0	0	
Arcos	186	1	18	72	74	16	3	1	1	0	0	0	0	
Rosas	22	0	0	9	12	1	0	0	0	0	0	0	0	
Rejas	43	0	0	4	33	2	2	0	0	0	0	1	1	
Canillejas	183	0	11	59	86	15	7	3	0	0	0	1	1	
El Salvador	57	0	1	12	33	5	1	2	2	0	1	0	0	
Barajas	186	0	5	58	70	26	15	6	2	0	1	1	2	
Alameda de Osuna	75	0	0	16	28	15	10	4	1	0	1	0	0	
Aeropuerto	13	0	0	5	5	3	0	0	0	0	0	0	0	
Casco H. de Barajas	57	0	2	23	24	4	0	2	1	0	0	0	1	
Timón	30	0	3	9	10	2	4	0	0	0	0	1	1	
Corralejos	11	0	0	5	3	2	1	0	0	0	0	0	0	

ESPOSAS QUE RESIDIAN ANTES DEL MATRIMONIO EN LA COMUNIDAD DE MADRID CLASIFICADAS POR EDAD SEGUN ESTADO CIVIL Y LUGAR DE RESIDENCIA

	TOTAL	GRUPOS DE EDAD												
		Menos de 15	15 - 19	20 - 24	25 - 29	30 - 34	35 - 39	40 - 44	45 - 49	50 - 54	55 - 59	60 - 64	65 y más	
ESTADO CIVIL Y LUGAR DE RESIDENCIA														
B) SOLTERAS														
TOTAL	27234	4	1155	9008	12433	3114	810	320	166	85	45	48	46	
MUNICIPIOS														
Ajalvir	7	0	0	2	5	0	0	0	0	0	0	0	0	
Alamo (EI)	17	0	1	10	5	1	0	0	0	0	0	0	0	
Alcalá de Henares	848	0	79	381	314	52	12	4	4	1	1	0	0	
Alcobendas	363	0	36	123	163	30	8	2	1	0	0	0	0	
Alcorcón	649	0	36	288	258	47	8	4	2	4	0	0	2	
Aldea del Fresno	3	0	0	1	2	0	0	0	0	0	0	0	0	
Algete	46	0	4	19	17	2	3	1	0	0	0	0	0	
Alpedrete	16	0	0	9	6	1	0	0	0	0	0	0	0	
Ambite	2	0	0	1	1	0	0	0	0	0	0	0	0	
Anchuelo	5	0	0	2	2	1	0	0	0	0	0	0	0	
Aranjuez	218	0	11	92	96	17	0	0	0	2	0	0	0	
Arganda del Rey	144	0	14	77	41	10	2	0	0	0	0	0	0	
Arroyomolinos	3	0	0	1	1	1	0	0	0	0	0	0	0	
Batres	3	0	0	1	2	0	0	0	0	0	0	0	0	
Becerril de la Sierra	17	0	4	6	6	0	0	1	0	0	0	0	0	
Belmonte del Tajo	6	0	0	3	3	0	0	0	0	0	0	0	0	
Berrueco (EI)	1	0	1	0	0	0	0	0	0	0	0	0	0	
Boadilla del Monte	74	0	2	22	41	6	1	2	0	0	0	0	0	
Boalo (EI)	6	0	1	3	0	2	0	0	0	0	0	0	0	
Brea de Tajo	2	0	0	1	1	0	0	0	0	0	0	0	0	
Brunete	6	0	0	2	4	0	0	0	0	0	0	0	0	
Buitrago del Lozoya	3	0	0	0	1	2	0	0	0	0	0	0	0	
Bustarviejo	4	0	0	1	3	0	0	0	0	0	0	0	0	
Cabrera (La)	5	0	0	2	2	1	0	0	0	0	0	0	0	
Cadalso de los Vidrios	5	0	1	2	1	1	0	0	0	0	0	0	0	
Camarma de Esteruelas	10	0	1	5	4	0	0	0	0	0	0	0	0	
Campo Real	12	0	1	4	6	1	0	0	0	0	0	0	0	
Canencia	3	0	0	1	2	0	0	0	0	0	0	0	0	
Carabaña	7	0	0	3	2	1	1	0	0	0	0	0	0	
Casarrubuelos	2	0	0	2	0	0	0	0	0	0	0	0	0	
Geniecillos	11	0	0	4	6	0	1	0	0	0	0	0	0	
Cercedilla	33	0	2	14	10	5	2	0	0	0	0	0	0	
Cervera de Buitrago	1	0	1	0	0	0	0	0	0	0	0	0	0	
Ciempozuelos	56	0	4	20	31	1	0	0	0	0	0	0	0	
Gobeña	7	0	0	4	3	0	0	0	0	0	0	0	0	
Colmenar de Oreja	40	0	1	24	13	2	0	0	0	0	0	0	0	
Colmenar del Arroyo	3	0	0	2	0	1	0	0	0	0	0	0	0	
Colmenarejo	15	0	2	5	8	0	0	0	0	0	0	0	0	
Colmenar Viejo	152	0	9	67	56	15	4	1	0	0	0	0	0	
Collado Villalba	135	0	7	48	63	12	3	1	1	0	0	0	0	
Collado-Mediano	10	0	0	3	5	2	0	0	0	0	0	0	0	
Corpa	3	0	0	0	2	1	0	0	0	0	0	0	0	
Coslada	240	0	23	97	89	24	5	1	1	0	0	0	0	
Cubas	2	0	0	1	1	0	0	0	0	0	0	0	0	
Chapinería	5	0	1	2	2	0	0	0	0	0	0	0	0	
Chinchón	26	0	3	14	5	2	2	0	0	0	0	0	0	
Daganzo de Arriba	12	0	1	6	5	0	0	0	0	0	0	0	0	
Escorial (EI)	51	0	5	13	26	5	0	0	1	0	1	0	0	
Estremera	4	0	0	2	2	0	0	0	0	0	0	0	0	
Fresnedillas	2	0	0	2	0	0	0	0	0	0	0	0	0	
Fresno de Torote	2	0	0	2	0	0	0	0	0	0	0	0	0	
Fuenlabrada	531	1	50	258	171	37	6	5	2	1	0	0	0	
Fuente el Saz de Jarama	9	0	0	6	2	1	0	0	0	0	0	0	0	
Fuentidueña de Tajo	10	0	0	7	3	0	0	0	0	0	0	0	0	
Galapagar	60	0	5	18	24	10	1	0	1	1	0	0	0	

ESPOSAS QUE RESIDIAN ANTES DEL MATRIMONIO EN LA COMUNIDAD DE MADRID CLASIFICADAS POR EDAD SEGUN ESTADO CIVIL Y LUGAR DE RESIDENCIA

	TOTAL	GRUPOS DE EDAD												
		Menos de 15	15 - 19	20 - 24	25 - 29	30 - 34	35 - 39	40 - 44	45 - 49	50 - 54	55 - 59	60 - 64	65 y más	
ESTADO CIVIL Y LUGAR DE RESIDENCIA														
B) SOLTERAS														
TOTAL	27234	4	1155	9008	12433	3114	810	320	166	85	45	48	46	
MUNICIPIOS														
Garganta de los Montes	2	0	0	0	1	1	0	0	0	0	0	0	0	
Gascones	2	0	0	0	2	0	0	0	0	0	0	0	0	
Getafe	707	0	36	345	271	33	12	4	1	2	1	1	1	
Grifón	10	0	1	6	3	0	0	0	0	0	0	0	0	
Guadalix de la Sierra	11	0	0	4	6	1	0	0	0	0	0	0	0	
Guadarrama	38	0	2	14	17	3	1	0	0	0	0	1	0	
Hoyo de Manzanares	25	0	0	11	10	2	1	0	1	0	0	0	0	
Humanes de Madrid	32	0	5	13	9	2	2	0	0	1	0	0	0	
Leganés	812	0	41	403	322	36	5	1	2	0	1	1	0	
Loeches	15	0	1	6	6	2	0	0	0	0	0	0	0	
Lozoyuela-Navas-Sieteiglesias	4	0	0	3	1	0	0	0	0	0	0	0	0	
Madrid	18216	2	541	5048	8947	2452	658	258	130	62	36	43	39	
Majadahonda	119	0	1	38	62	13	4	0	1	0	0	0	0	
Manzanares el Real	16	0	3	4	6	3	0	0	0	0	0	0	0	
Meco	25	0	2	9	10	2	1	1	0	0	0	0	0	
Mejorada del Campo	63	0	9	25	26	3	0	0	0	0	0	0	0	
Miraflores de la Sierra	14	0	0	8	4	2	0	0	0	0	0	0	0	
Molar (El)	11	0	0	3	6	2	0	0	0	0	0	0	0	
Molinos (Los)	9	0	1	2	2	3	0	0	0	1	0	0	0	
Moraleja de Enmedio	9	0	0	5	4	0	0	0	0	0	0	0	0	
Morazarzal	9	0	1	2	5	1	0	0	0	0	0	0	0	
Morata de Tajuña	30	0	3	13	12	0	1	1	0	0	0	0	0	
Móstoles	705	0	53	317	251	54	13	7	5	1	2	1	1	
Navacerrada	5	0	0	1	4	0	0	0	0	0	0	0	0	
Navalafuente	2	0	0	0	1	0	1	0	0	0	0	0	0	
Navalagamella	4	0	0	1	3	0	0	0	0	0	0	0	0	
Navalcarnero	71	0	4	30	30	4	2	1	0	0	0	0	0	
Navas del Rey	5	0	1	4	0	0	0	0	0	0	0	0	0	
Nuevo Baztán	6	0	0	4	1	1	0	0	0	0	0	0	0	
Orusco	2	0	0	1	1	0	0	0	0	0	0	0	0	
Paracuellos de Jarama	21	0	2	7	7	1	4	0	0	0	0	0	0	
Parla	305	1	32	168	84	13	4	3	0	0	0	0	0	
Pedrezuela	2	0	0	1	1	0	0	0	0	0	0	0	0	
Pelayos de la Presa	3	0	0	1	1	0	1	0	0	0	0	0	0	
Perales de Tajuña	13	0	0	8	3	2	0	0	0	0	0	0	0	
Pezuela de las Torres	5	0	1	2	2	0	0	0	0	0	0	0	0	
Pinilla del Valle	3	0	0	1	1	1	0	0	0	0	0	0	0	
Pinto	120	0	9	68	35	7	1	0	0	0	0	0	0	
Piñuecar	1	0	0	1	0	0	0	0	0	0	0	0	0	
Pozuelo de Alarcón	258	0	4	82	122	36	7	2	3	2	0	0	0	
Puentes Viejas	1	0	0	0	1	0	0	0	0	0	0	0	0	
Quijorna	2	0	0	0	1	1	0	0	0	0	0	0	0	
Rascafría	2	0	0	0	1	1	0	0	0	0	0	0	0	
Redueña	1	0	0	1	0	0	0	0	0	0	0	0	0	
Ribatejada	1	0	0	1	0	0	0	0	0	0	0	0	0	
Rivas-Vaciamadrid	51	0	1	13	25	6	4	0	0	1	0	0	1	
Robledo de Chavela	13	0	1	5	6	1	0	0	0	0	0	0	0	
Rozas de Madrid (Las)	155	0	5	42	65	29	3	7	2	1	1	0	0	
Rozas de Puerto Real	4	0	1	1	1	0	1	0	0	0	0	0	0	
San Agustín de Guadalix	4	0	0	0	2	1	0	0	0	1	0	0	0	
San Fernando de Henares	118	0	8	41	60	7	2	0	0	0	0	0	0	
San Lorenzo del Escorial	55	0	1	19	24	8	1	0	2	0	0	0	0	
San Martín de la Vega	34	0	2	22	9	1	0	0	0	0	0	0	0	
San Martín de Valdeiglesias	27	0	3	7	12	3	1	1	0	0	0	0	0	
San Sebastián de los Reyes	233	0	13	100	94	18	6	2	0	0	0	0	0	

ESPOSAS QUE RESIDIAN ANTES DEL MATRIMONIO EN LA COMUNIDAD DE MADRID CLASIFICADAS POR EDAD SEGUN ESTADO CIVIL Y LUGAR DE RESIDENCIA

	TOTAL	GRUPOS DE EDAD										
		Menos de 15	15 - 19	20 - 24	25 - 29	30 - 34	35 - 39	40 - 44	45 - 49	50 - 54	55 - 59	60 - 64

ESTADO CIVIL Y LUGAR DE RESIDENCIA

B) SOLTERAS

TOTAL	27234	4	1155	9008	12433	3114	810	320	166	85	45	48	46
-------	-------	---	------	------	-------	------	-----	-----	-----	----	----	----	----

MUNICIPIOS

Santa María de la Alameda	3	0	0	1	1	1	0	0	0	0	0	0	0
Santorcaz	2	0	0	0	2	0	0	0	0	0	0	0	0
Santos de la Humosa (Los)	4	0	0	3	1	0	0	0	0	0	0	0	0
Sevilla la Nueva	7	0	0	5	1	1	0	0	0	0	0	0	0
Soto del Real	14	0	0	2	7	3	0	2	0	0	0	0	0
Talamanca de Jarama	5	0	0	1	4	0	0	0	0	0	0	0	0
Tielmes	9	0	2	3	4	0	0	0	0	0	0	0	0
Titulcia	4	0	0	1	3	0	0	0	0	0	0	0	0
Torrejón de Ardoz	448	0	33	236	139	24	6	4	3	3	0	0	0
Torrejón de la Calzada	6	0	0	4	2	0	0	0	0	0	0	0	0
Torrejón de Velasco	7	0	0	2	4	1	0	0	0	0	0	0	0
Torrelaguna	1	0	0	1	0	0	0	0	0	0	0	0	0
Torrelodones	48	0	0	14	28	4	1	0	0	1	0	0	0
Torres de la Alameda	18	0	1	8	7	2	0	0	0	0	0	0	0
Tres Cantos	20	0	1	5	12	1	1	0	0	0	0	0	0
Valdaracete	6	0	0	4	1	0	1	0	0	0	0	0	0
Valdeavero	2	0	1	1	0	0	0	0	0	0	0	0	0
Valdeaguna	1	0	0	1	0	0	0	0	0	0	0	0	0
Valdemaqueda	5	0	1	0	3	0	1	0	0	0	0	0	0
Valdemorillo	20	0	0	11	5	3	0	0	0	0	1	0	0
Valdemoro	71	0	4	33	29	3	1	1	0	0	0	0	0
Valdeolmos	4	0	0	2	1	0	0	0	0	0	0	1	0
Valdepiélagos	3	0	0	0	3	0	0	0	0	0	0	0	0
Valdetorres de Jarama	11	0	0	4	6	0	0	1	0	0	0	0	0
Valdilecha	10	0	2	3	4	1	0	0	0	0	0	0	0
Valverde de Alcalá	2	0	0	0	2	0	0	0	0	0	0	0	0
Velilla de San Antonio	16	0	0	10	3	2	1	0	0	0	0	0	0
Vellón (El)	4	0	0	0	3	0	1	0	0	0	0	0	0
Venturada	3	0	0	1	1	1	0	0	0	0	0	0	0
Villaconejos	13	0	3	7	2	1	0	0	0	0	0	0	0
Villa del Prado	15	0	1	7	6	1	0	0	0	0	0	0	0
Villalbilla	14	0	1	6	6	0	1	0	0	0	0	0	0
Villamanrique de Tajo	4	0	1	1	1	1	0	0	0	0	0	0	0
Villamanta	8	0	1	2	4	1	0	0	0	0	0	0	0
Villamantilla	2	0	0	0	2	0	0	0	0	0	0	0	0
Villanueva de la Cañada	29	0	1	12	9	3	1	1	1	0	1	0	0
Villanueva de Perales	3	0	0	1	1	1	0	0	0	0	0	0	0
Villanueva del Pardillo	10	0	3	2	2	3	0	0	0	0	0	0	0
Villar del Olmo	2	0	0	0	2	0	0	0	0	0	0	0	0
Villarejo de Salvanés	7	0	2	3	2	0	0	0	0	0	0	0	0
Villaviciosa de Odón	52	0	2	16	23	6	0	2	1	0	0	0	2
Villavieja de Lozoya	1	0	1	0	0	0	0	0	0	0	0	0	0
Zarzalejo	2	0	0	1	1	0	0	0	0	0	0	0	0

ESPOSAS QUE RESIDIAN ANTES DEL MATRIMONIO EN LA COMUNIDAD DE MADRID CLASIFICADAS POR EDAD SEGUN ESTADO CIVIL Y LUGAR DE RESIDENCIA

	TOTAL	GRUPOS DE EDAD										
		Menos de 15	15 - 19	20 - 24	25 - 29	30 - 34	35 - 39	40 - 44	45 - 49	50 - 54	55 - 59	60 - 64

ESTADO CIVIL Y LUGAR DE RESIDENCIA

B) SOLTERAS

TOTAL	27234	4	1155	9008	12433	3114	810	320	166	85	45	48	46
-------	-------	---	------	------	-------	------	-----	-----	-----	----	----	----	----

ESTRATOS DE POBLACION

Menos de 101	1	0	1	0	0	0	0	0	0	0	0	0	0
De 101 a 500	70	0	5	23	32	7	3	0	0	0	0	0	0
De 501 a 1.000	63	0	3	27	26	4	3	0	0	0	0	0	0
De 1.001 a 2.000	254	0	15	109	108	16	3	1	1	0	0	1	0
De 2.001 a 5.000	451	0	32	190	156	51	12	4	2	2	2	0	0
De 5.001 a 10.000	415	0	27	157	174	38	8	2	4	3	1	1	0
De 10.001 a 20.000	504	0	31	183	234	32	12	7	1	1	0	0	3
De 20.001 a 50.000	1419	0	68	555	600	146	26	11	7	5	1	0	0
De 50.001 a 100.000	1589	1	137	724	569	109	29	12	5	3	0	0	0
De 100.001 a 200.000	4252	1	295	1992	1587	259	56	25	16	9	5	3	4
Más de 200.000	18216	2	541	5048	8947	2452	658	258	130	62	36	43	39

AMBITOS GEOGRAFICOS

Area Metropolitana	25321	4	1030	8216	11655	2958	776	310	159	78	43	46	46
Madrid	18216	2	541	5048	8947	2452	658	258	130	62	36	43	39
Corona Metropolitana	7105	2	489	3168	2708	506	118	52	29	16	7	3	7
Norte	768	0	59	295	325	64	19	5	1	0	0	0	0
Sur	3829	2	257	1847	1392	227	49	24	12	8	4	3	4
Este	1805	0	155	810	663	119	34	9	8	5	1	0	1
Oeste	703	0	18	216	328	96	16	14	8	3	2	0	2
Resto Municipios	1913	0	125	792	778	156	34	10	7	7	2	2	0

ESPOSAS QUE RESIDIAN ANTES DEL MATRIMONIO EN LA COMUNIDAD DE MADRID CLASIFICADAS POR EDAD SEGUN ESTADO CIVIL Y LUGAR DE RESIDENCIA

	TOTAL	GRUPOS DE EDAD											
		Menos de 15	15 - 19	20 - 24	25 - 29	30 - 34	35 - 39	40 - 44	45 - 49	50 - 54	55 - 59	60 - 64	65 y más
ESTADO CIVIL Y LUGAR DE RESIDENCIA													
B) SOLTERAS													
TOTAL	27234	4	1155	9008	12433	3114	810	320	166	85	45	48	46
AREAS Y DISTRITOS DE SALUD													
Area 1 -Sur-Este	3541	0	159	1276	1627	331	70	35	14	11	6	7	5
Arganda	341	0	27	157	120	25	9	1	0	1	0	0	1
Moratalaz	835	0	27	276	431	74	12	5	4	3	1	1	1
Retiro	744	0	10	163	387	112	34	19	7	4	5	2	1
Vallecas	1621	0	95	680	689	120	15	10	3	3	0	4	2
Area 2 -Centro-Norte	2552	0	63	542	1330	410	113	46	19	12	8	5	4
Coslada	437	0	40	173	178	36	8	1	1	0	0	0	0
Salamanca	1101	0	11	193	596	199	56	22	9	4	5	4	2
Chamartín	1014	0	12	176	556	175	49	23	9	8	3	1	2
Area 3 -Este	1386	0	119	653	491	82	20	9	7	4	1	0	0
Alcalá Henares	938	0	86	417	352	58	14	5	4	1	1	0	0
Torrejón Ardoz	448	0	33	236	139	24	6	4	3	3	0	0	0
Area 4 -Noreste	2988	1	87	883	1465	376	100	37	18	6	3	6	6
Ciudad Lineal	1313	0	19	335	683	199	45	16	8	3	1	2	2
San Blas	802	1	39	263	377	87	20	7	2	0	2	2	2
Hortaleza	873	0	29	285	405	90	35	14	8	3	0	2	2
Area 5 -Norte	3087	1	119	958	1441	367	125	36	21	9	2	3	5
Alcobendas	796	0	59	297	345	63	23	6	1	1	0	1	0
Colmenar Viejo	222	0	14	89	85	26	5	3	0	0	0	0	0
Tetuán	973	0	22	224	488	143	57	15	14	4	1	1	4
Fuencarral	1096	1	24	348	523	135	40	12	6	4	1	1	1
Area 6 -Oeste	1873	0	59	545	887	265	58	21	18	9	6	4	1
Majadahonda	653	0	16	200	306	91	16	12	7	3	2	0	0
Collado Villalba	575	0	32	200	257	61	11	1	7	3	2	1	0
Moncloa	645	0	11	145	324	113	31	8	4	3	2	3	1
Area 7 -Centro-Oeste	3603	0	108	855	1781	545	161	67	32	13	12	14	15
Centro	956	0	31	212	414	184	56	28	12	3	5	6	5
Chamberí	1145	0	12	207	594	205	66	31	14	4	4	3	5
Latina	1502	0	65	436	773	156	39	8	6	6	3	5	5
Area 8 -Sur.Oeste I	1595	0	105	700	606	121	27	15	8	5	2	1	5
Móstoles	757	0	55	333	274	60	13	9	6	1	2	1	3
Alcorcón	649	0	36	288	258	47	8	4	2	4	0	0	2
Navalcarnero	189	0	14	79	74	14	6	2	0	0	0	0	0
Area 9 -Sur.Oeste II	1343	1	91	661	493	73	11	6	4	1	1	1	0
Leganés	812	0	41	403	322	36	5	1	2	0	1	1	0
Fuenlabrada	531	1	50	258	171	37	6	5	2	1	0	0	0
Area 10 -Sur I	1206	1	83	616	416	57	19	7	1	3	1	1	1

ESPOSAS QUE RESIDIAN ANTES DEL MATRIMONIO EN LA COMUNIDAD DE MADRID CLASIFICADAS POR EDAD SEGUN ESTADO CIVIL Y LUGAR DE RESIDENCIA

	TOTAL	GRUPOS DE EDAD											
		Menos de 15	15 - 19	20 - 24	25 - 29	30 - 34	35 - 39	40 - 44	45 - 49	50 - 54	55 - 59	60 - 64	65 y más
ESTADO CIVIL Y LUGAR DE RESIDENCIA													
B) SOLTERAS	27234	4	1155	9008	12433	3114	810	320	166	85	45	48	46
AREAS Y DISTRITOS DE SALUD													
Parla	499	1	47	271	145	24	7	3	0	1	0	0	0
Getafe	707	0	36	345	271	33	12	4	1	2	1	1	1
Area 11 -Sur II	4060	0	162	1319	1896	487	106	41	24	12	3	6	4
Aranjuez	464	0	28	214	189	27	3	1	0	2	0	0	0
Arganzuela	664	0	10	155	312	118	43	11	8	1	0	3	3
Villaverde	799	0	34	276	383	81	13	7	0	2	0	3	0
Carabanchel	1383	0	45	420	675	178	35	13	12	3	2	0	0
Usera	750	0	45	254	337	83	12	9	4	4	1	0	1
DISTRITOS Y BARRIOS DEL MUNICIPIO DE MADRID													
TOTAL	18216	2	541	5048	8947	2452	658	258	130	62	36	43	39
Centro	956	0	31	212	414	184	56	28	12	3	5	6	5
Palacio	150	0	4	29	71	31	7	5	2	0	0	0	1
Embajadores	283	0	11	74	115	45	12	13	7	0	1	3	2
Cortes	93	0	2	27	36	16	10	0	0	1	0	0	1
Justicia	122	0	3	23	53	27	7	5	1	1	1	0	1
Universidad	248	0	11	48	110	54	17	4	1	0	1	2	0
Sol	60	0	0	11	29	11	3	1	1	1	2	1	0
Arganzuela	664	0	10	155	312	118	43	11	8	1	0	3	3
Imperial	112	0	2	22	53	24	6	2	1	1	0	0	1
Acacias	139	0	1	27	66	25	14	3	2	0	0	0	1
Chopera	139	0	2	42	68	15	9	2	0	0	0	0	1
Legazpi	11	0	0	3	3	3	0	2	0	0	0	0	0
Delicias	122	0	2	22	61	27	7	0	1	0	0	2	0
Palos de Moguer	135	0	3	36	59	23	7	2	4	0	0	1	0
Atocha	6	0	0	3	2	1	0	0	0	0	0	0	0
Retiro	744	0	10	163	387	112	34	19	7	4	5	2	1
Pacífico	187	0	3	45	90	27	9	7	2	1	1	1	1
Adelfas	50	0	1	12	27	6	2	0	1	1	0	0	0
Estrella	151	0	2	31	86	22	4	2	2	1	1	0	0
Ibiza	154	0	2	35	73	26	6	6	1	1	3	1	0
Jerónimos	84	0	1	15	49	13	5	1	0	0	0	0	0
Niño Jesús	118	0	1	25	62	18	8	3	1	0	0	0	0
Salamanca	1101	0	11	193	596	199	56	22	9	4	5	4	2
Recoletos	121	0	3	20	65	20	8	2	2	1	0	0	0
Goya	231	0	1	42	129	41	12	2	0	0	2	1	1
Fuente del Berro	143	0	0	21	80	26	9	2	1	2	1	0	1
Guindalera	316	0	4	66	168	59	10	4	2	1	1	1	0
Lista	143	0	1	19	72	28	10	10	1	0	0	2	0
Castellana	147	0	2	25	82	25	7	2	3	0	1	0	0
Chamartín	1014	0	12	176	556	175	49	23	9	8	3	1	2

ESPOSAS QUE RESIDIAN ANTES DEL MATRIMONIO EN LA COMUNIDAD DE MADRID CLASIFICADAS POR EDAD SEGUN ESTADO CIVIL Y LUGAR DE RESIDENCIA

	TOTAL	GRUPOS DE EDAD											
		Menos de 15	15 - 19	20 - 24	25 - 29	30 - 34	35 - 39	40 - 44	45 - 49	50 - 54	55 - 59	60 - 64	65 y más
ESTADO CIVIL Y LUGAR DE RESIDENCIA													
B) SOLTERAS													
TOTAL	27234	4	1155	9008	12433	3114	810	320	166	85	45	48	46
DISTRITOS Y BARRIOS DEL MUNICIPIO DE MADRID													
El Viso	108	0	1	15	70	17	1	1	1	0	0	0	2
Prosperidad	244	0	1	44	131	31	20	13	3	0	1	0	0
Ciudad Jardín	120	0	2	18	61	22	8	5	2	1	1	0	0
Hispanoamérica	231	0	4	48	122	45	9	1	0	1	0	1	0
Nueva España	182	0	3	26	107	36	4	2	1	3	0	0	0
Castilla	129	0	1	25	65	24	7	1	2	3	1	0	0
Tetuán	973	0	22	224	488	143	57	15	14	4	1	1	4
Bellas Vistas	153	0	7	29	76	27	10	1	1	1	0	0	1
Cuatro Caminos	271	0	3	56	143	48	12	4	3	0	0	0	2
Castillejos	161	0	3	37	81	19	14	1	2	1	1	1	1
Almenara	137	0	2	35	73	14	9	2	2	0	0	0	0
Valdeacederas	123	0	5	37	57	12	4	4	3	1	0	0	0
Berruguete	128	0	2	30	58	23	8	3	3	1	0	0	0
Chamberí	1145	0	12	207	594	205	66	31	14	4	4	3	5
Gaztambide	190	0	3	25	97	38	14	8	2	2	1	0	0
Arapiles	213	0	3	45	97	37	14	9	4	0	0	2	2
Trafalgar	192	0	0	45	93	28	15	7	2	0	1	0	1
Almagro	164	0	1	30	90	28	11	4	0	0	0	0	0
Ríos Rosas	208	0	1	34	121	40	2	2	4	2	0	1	1
Vallehermoso	178	0	4	28	96	34	10	1	2	0	2	0	1
Fuencarral-El Pardo	1096	1	24	348	523	135	40	12	6	4	1	1	1
El Pardo	27	0	1	13	9	4	0	0	0	0	0	0	0
Fuente Arroyo	34	0	0	9	18	6	0	1	0	0	0	0	0
Paña Grande	214	0	6	65	96	34	9	2	2	0	0	0	0
El Pilar	345	0	7	128	143	43	13	4	3	1	1	1	1
La Paz	158	0	1	44	87	14	7	2	1	2	0	0	0
Valverde	237	1	6	64	126	28	10	2	0	0	0	0	0
Mirasierra	79	0	1	25	44	6	1	1	0	1	0	0	0
El Goloso	2	0	2	0	0	0	0	0	0	0	0	0	0
Moncloa-Aravaca	645	0	11	145	324	113	31	8	4	3	2	3	1
Casa de Campo	95	0	2	16	57	11	4	1	0	2	1	0	1
Argüelles	200	0	4	35	101	42	11	3	1	1	1	1	0
Ciudad Universitaria	94	0	1	22	42	21	3	2	1	0	0	2	0
Valdezarza	183	0	2	54	84	29	11	1	2	0	0	0	0
Valdemarín	4	0	0	1	3	0	0	0	0	0	0	0	0
El Plantío	9	0	1	3	3	2	0	0	0	0	0	0	0
Aravaca	60	0	1	14	34	8	2	1	0	0	0	0	0
Latina	1502	0	65	436	773	156	39	8	6	6	3	5	5
Los Cámenes	88	0	8	32	37	8	1	1	1	0	0	0	0
Puerta del Ángel	288	0	8	63	161	40	8	0	1	3	1	1	2
Lucero	243	0	16	68	124	24	9	1	0	0	0	0	1
Aluche	442	0	14	134	227	41	14	5	2	1	2	2	0
Campamento	114	0	2	33	67	6	2	0	0	2	0	1	1
Las Águilas	327	0	17	106	157	37	5	1	2	0	0	1	1

ESPOSAS QUE RESIDIAN ANTES DEL MATRIMONIO EN LA COMUNIDAD DE MADRID CLASIFICADAS POR EDAD SEGUN ESTADO CIVIL Y LUGAR DE RESIDENCIA

	TOTAL	GRUPOS DE EDAD											
		Menos de 15	15 - 19	20 - 24	25 - 29	30 - 34	35 - 39	40 - 44	45 - 49	50 - 54	55 - 59	60 - 64	65 y más
ESTADO CIVIL Y LUGAR DE RESIDENCIA													
B) SOLTERAS													
TOTAL	27234	4	1155	9008	12433	3114	810	320	166	85	45	48	46
DISTRITOS Y BARRIOS DEL MUNICIPIO DE MADRID													
Carabanchel	1383	0	45	420	675	178	35	13	12	3	2	0	0
Comillas	166	0	7	40	82	28	6	1	1	1	0	0	0
Opañel	208	0	7	63	96	25	10	2	4	0	1	0	0
San Isidro	225	0	8	64	113	30	5	3	1	0	1	0	0
Vista Alegre	273	0	9	74	142	35	8	2	1	2	0	0	0
Puerta Bonita	186	0	6	63	93	18	2	1	3	0	0	0	0
Buenavista	147	0	3	53	72	13	2	2	2	0	0	0	0
Abrantes	178	0	5	63	77	29	2	2	0	0	0	0	0
Usera	750	0	45	254	337	83	12	9	4	4	1	0	1
Orcasitas	154	0	11	50	71	14	3	4	0	0	0	0	1
Orcasur	64	0	11	25	21	4	1	1	0	1	0	0	0
San Fermín	66	0	6	31	21	4	2	0	1	0	1	0	0
Almendrales	124	0	4	39	68	12	0	1	0	0	0	0	0
Moscardó	160	0	4	41	74	35	3	1	1	1	0	0	0
Zofío	79	0	2	30	34	8	2	1	1	1	0	0	0
Pradolongo	103	0	7	38	48	6	1	1	1	1	0	0	0
Puente de Vallecas	1327	0	79	556	566	102	12	6	2	2	0	1	1
Entrevías	239	0	28	125	73	11	1	0	0	1	0	0	0
San Diego	227	0	7	87	106	24	1	2	0	0	0	0	0
Palomeras Bajas	160	0	4	60	74	15	5	0	1	1	0	0	0
Palomeras Sureste	272	0	23	119	111	16	2	1	0	0	0	0	0
Portazgo	150	0	4	61	69	13	1	2	0	0	0	0	0
Numancia	279	0	13	104	133	23	2	1	1	0	0	1	1
Moratalaz	587	0	15	161	337	55	6	5	4	3	1	0	0
Pavones	58	0	3	18	31	3	1	0	2	0	0	0	0
Marroquina	155	0	2	40	94	15	1	1	1	0	1	0	0
Medía Legua	92	0	2	26	54	8	0	1	0	1	0	0	0
Fontarrón	130	0	6	31	76	12	2	1	1	1	0	0	0
Vinateros	152	0	2	46	82	17	2	2	0	1	0	0	0
Ciudad Lineal	1313	0	19	335	683	199	45	16	8	3	1	2	2
Ventas	332	0	5	82	178	53	7	2	3	2	0	0	0
Pueblo Nuevo	321	0	5	97	163	45	8	2	1	0	0	0	0
Quintana	161	0	2	32	87	24	10	4	2	0	0	0	0
Concepción	167	0	3	32	83	36	6	3	1	0	1	1	1
San Pascual	98	0	2	33	47	7	4	2	1	1	0	1	0
San Juan Bautista	65	0	0	20	34	7	3	1	0	0	0	0	0
Colina	42	0	0	5	27	7	3	0	0	0	0	0	0
Atalaya	11	0	0	1	7	3	0	0	0	0	0	0	0
Costillares	116	0	2	33	57	17	4	2	0	0	0	0	1
Hortaleza	698	0	24	227	335	69	21	11	6	3	0	1	1
Palomas	17	0	1	5	8	2	1	0	0	0	0	0	0
Piovera	19	0	0	5	11	1	2	0	0	0	0	0	0
Canillas	220	0	7	72	104	24	5	4	2	1	0	1	0

ESPOSAS QUE RESIDIAN ANTES DEL MATRIMONIO EN LA COMUNIDAD DE MADRID CLASIFICADAS POR EDAD SEGUN ESTADO CIVIL Y LUGAR DE RESIDENCIA

	TOTAL	GRUPOS DE EDAD											
		Menos de 15	15 - 19	20 - 24	25 - 29	30 - 34	35 - 39	40 - 44	45 - 49	50 - 54	55 - 59	60 - 64	65 y más
ESTADO CIVIL Y LUGAR DE RESIDENCIA													
B) SOLTERAS													
TOTAL	27234	4	1155	9008	12433	3114	810	320	166	85	45	48	46
DISTRITOS Y BARRIOS DEL MUNICIPIO DE MADRID													
Pinar del Rey	315	0	8	114	144	30	10	3	3	2	0	0	1
Apostol Santiago	93	0	3	22	54	10	2	2	0	0	0	0	0
Valdefuentes	34	0	5	9	14	2	1	2	1	0	0	0	0
Villaverde	799	0	34	276	383	81	13	7	0	2	0	3	0
San Andrés	263	0	16	98	118	24	3	3	0	1	0	0	0
San Cristóbal	118	0	4	37	62	12	3	0	0	0	0	0	0
Butarque	22	0	2	10	5	3	1	1	0	0	0	0	0
Los Rosales	152	0	7	52	73	15	3	0	0	1	0	1	0
Los Angeles	244	0	5	79	125	27	3	3	0	0	0	2	0
Villa de Vallecas	294	0	16	124	123	18	3	4	1	1	0	3	1
Casco H. de Vallecas	177	0	9	75	75	10	2	3	0	1	0	2	0
Santa Eugenia	117	0	7	49	48	8	1	1	1	0	0	1	1
Vicálvaro	248	0	12	115	94	19	6	0	0	0	0	1	1
Casco H. de Vicálvaro	114	0	10	46	46	9	2	0	0	0	0	1	0
Ambroz	134	0	2	69	48	10	4	0	0	0	0	0	1
San Blas	802	1	39	263	377	87	20	7	2	0	2	2	2
Simancas	151	0	4	49	71	22	5	0	0	0	0	0	0
Hellín	87	0	3	30	37	11	2	2	0	0	1	0	1
Amposta	85	0	2	29	37	17	0	0	0	0	0	0	0
Arcos	184	1	18	71	73	16	3	1	1	0	0	0	0
Rosas	22	0	0	9	12	1	0	0	0	0	0	0	0
Rejas	42	0	0	4	33	2	2	0	0	0	0	1	0
Canillejas	176	0	11	59	81	14	7	2	0	0	0	1	1
El Salvador	55	0	1	12	33	4	1	2	1	0	1	0	0
Barajas	175	0	5	58	70	21	14	3	2	0	0	1	1
Alameda de Osuna	68	0	0	16	28	13	9	1	1	0	0	0	0
Aeropuerto	13	0	0	5	5	3	0	0	0	0	0	0	0
Casco H. de Barajas	56	0	2	23	24	3	0	2	1	0	0	0	1
Timón	27	0	3	9	10	0	4	0	0	0	0	1	0
Corralejos	11	0	0	5	3	2	1	0	0	0	0	0	0

ESPOSAS QUE RESIDIAN ANTES DEL MATRIMONIO EN LA COMUNIDAD DE MADRID CLASIFICADAS POR PROFESION U OCUPACION PRINCIPAL SEGUN ESTADO CIVIL Y LUGAR DE RESIDENCIA

	TOTAL	PROFESION U OCUPACION PRINCIPAL (*)												No consta
		1	2	3	4	5	6	7	8	9	10	11	12	
ESTADO CIVIL Y LUGAR DE RESIDENCIA														
A) TODOS LOS ESTADOS CIVILES														
TOTAL	28413	6730	57	7494	2151	2386	41	1368	37	1442	4039	54	226	2388
MUNICIPIOS														
Ajalvir	7	0	0	6	0	0	0	1	0	0	0	0	0	0
Alamo (El)	18	1	0	2	0	1	0	2	0	0	10	0	0	2
Alcalá de Henares	874	101	3	172	60	69	3	41	6	44	147	0	5	223
Alcobendas	377	69	0	101	28	37	0	28	1	19	68	1	3	22
Alcorcón	663	98	1	142	64	70	2	24	1	31	101	0	5	124
Aldea del Fresno	3	0	0	1	0	0	0	0	0	0	1	0	0	1
Algete	51	9	0	13	5	1	0	4	0	4	12	0	0	3
Alpedrete	16	2	0	2	0	0	0	0	0	0	3	0	0	9
Ambite	2	1	0	0	0	0	0	0	0	0	1	0	0	0
Anchuelo	5	0	0	0	0	0	0	2	0	0	1	0	0	2
Aranjuez	225	36	0	35	19	17	2	17	0	19	73	0	1	6
Arganda del Rey	149	17	1	42	14	10	0	26	0	6	27	0	1	5
Arroyomolinos	3	0	0	2	0	0	0	0	0	0	1	0	0	0
Batres	3	2	0	0	0	0	0	0	0	0	1	0	0	0
Becerril de la Sierra	17	0	0	4	0	2	0	2	0	1	8	0	0	0
Belmonte del Tajo	6	1	0	0	0	1	0	4	0	0	0	0	0	0
Berruoco (El)	1	0	0	0	0	0	0	1	0	0	0	0	0	0
Boadilla del Monte	79	30	1	24	4	4	0	4	0	4	6	0	0	2
Boalo (El)	6	1	0	1	0	3	0	0	0	0	1	0	0	0
Brea de Tajo	2	0	0	0	0	0	0	2	0	0	0	0	0	0
Brunete	6	1	0	1	0	0	0	0	0	1	1	0	0	2
Buitrago del Lozoya	3	1	0	2	0	0	0	0	0	0	0	0	0	0
Bustarviejo	5	1	0	2	0	0	0	1	0	0	0	0	0	1
Cabrera (La)	5	1	0	1	0	0	0	0	0	0	3	0	0	0
Cadalso de los Vidrios	5	0	0	0	0	0	0	0	0	0	5	0	0	0
Camarma de Esteruelas	10	1	0	1	0	0	0	1	1	3	2	0	0	1
Campo Real	12	0	0	1	3	2	0	2	0	0	4	0	0	0
Canencia	3	1	0	0	0	0	0	0	0	1	1	0	0	0
Carabaña	7	3	0	0	1	1	0	0	0	0	0	0	0	2
Casarrubuelos	2	0	0	0	0	0	0	0	0	0	2	0	0	0
Cenicientos	12	2	0	1	1	0	0	1	0	0	6	0	0	1
Cercedilla	34	5	0	8	5	6	0	4	0	0	2	0	0	4
Cervera de Buitrago	1	0	0	0	0	0	0	0	0	0	0	0	0	1
Ciempozuelos	57	11	0	8	7	9	0	3	0	0	13	0	0	6
Cobefía	7	1	0	0	2	0	0	1	0	0	3	0	0	0
Colmenar de Oreja	40	4	0	4	3	3	0	22	0	0	3	0	0	1
Colmenar del Arroyo	3	0	0	0	0	0	0	0	0	0	0	0	0	3
Colmenarejo	16	2	0	1	0	1	1	4	0	0	7	0	0	0
Colmenar Viejo	161	35	0	41	13	21	1	16	0	7	25	0	1	1
Collado Villalba	142	28	1	37	16	13	0	10	0	11	19	0	0	7
Collado-Mediano	11	2	0	4	1	1	0	1	0	0	1	0	0	1
Corpa	3	0	0	0	0	0	0	1	0	0	2	0	0	0
Coslada	246	23	0	65	26	23	0	20	0	12	44	0	2	31
Cubas	2	0	0	1	0	0	0	0	0	0	1	0	0	0
Chapinería	5	0	0	0	0	0	0	0	0	1	2	0	0	2
Chinchón	26	1	0	2	4	1	0	10	0	0	8	0	0	0
Daganzo de Arriba	13	0	0	4	0	1	0	4	0	0	4	0	0	0
Escorial (El)	53	18	0	10	2	4	1	4	0	4	10	0	0	0
Estremera	5	0	0	1	0	0	0	1	0	0	1	0	0	2
Fresnedillas	2	0	0	0	0	0	0	0	0	1	1	0	0	0
Fresno de Torote	2	0	0	0	0	0	0	1	0	0	1	0	0	0
Fuentalabrada	560	61	0	114	56	74	1	46	2	20	158	2	2	24
Fuente el Saz de Jarama	9	0	0	4	0	2	0	0	0	0	3	0	0	0
Fuentidueña de Tajo	10	0	0	1	1	1	0	4	0	0	2	0	0	1
Galapagar	65	18	2	13	3	6	0	2	0	3	12	0	2	4

ESPOSAS QUE RESIDIAN ANTES DEL MATRIMONIO EN LA COMUNIDAD DE MADRID CLASIFICADAS POR PROFESION U OCUPACION PRINCIPAL SEGUN ESTADO CIVIL Y LUGAR DE RESIDENCIA

	TOTAL	PROFESION U OCUPACION PRINCIPAL (*)												No consta
		1	2	3	4	5	6	7	8	9	10	11	12	
ESTADO CIVIL Y LUGAR DE RESIDENCIA														
A) TODOS LOS ESTADOS CIVILES														
TOTAL	28413	6730	57	7494	2151	2386	41	1368	37	1442	4039	54	226	2388
MUNICIPIOS														
Garganta de los Montes	2	0	0	0	0	0	0	0	0	0	2	0	0	0
Gascones	2	0	0	1	0	0	0	0	0	0	1	0	0	0
Getafe	720	107	0	201	78	75	2	47	1	38	144	0	8	19
Griñón	10	1	0	2	3	1	0	0	0	1	0	0	0	2
Guadalix de la Sierra	11	3	0	4	1	0	0	0	0	0	2	0	0	1
Guadarrama	40	7	0	11	1	4	0	3	0	1	11	0	0	2
Hoyo de Manzanares	31	7	0	2	1	0	0	1	0	5	14	0	0	1
Humanes de Madrid	33	2	0	3	4	6	0	2	0	0	10	1	0	5
Leganés	833	102	2	199	93	106	5	73	0	33	172	0	4	44
Loeches	15	2	0	0	3	0	0	6	0	0	4	0	0	0
Lozoyuela-Navas-Sieteiglesias	4	1	0	2	0	0	0	0	0	0	1	0	0	0
Madrid	19025	5348	40	5434	1307	1470	20	669	2	1012	2143	45	163	1372
Majadahonda	129	37	1	33	15	14	0	3	0	12	7	0	1	6
Manzanares el Real	16	2	0	5	2	3	0	0	0	0	2	0	0	2
Meco	27	3	0	6	1	0	0	6	1	3	3	0	2	2
Mejorada del Campo	63	5	0	5	6	14	0	5	0	1	20	0	2	5
Miraflores de la Sierra	14	2	0	3	1	3	0	0	0	0	5	0	0	0
Molar (El)	12	2	0	3	0	1	0	1	0	0	5	0	0	0
Molinos (Los)	10	5	0	0	1	1	0	0	0	1	2	0	0	0
Moraleja de Enmedio	9	1	0	3	1	0	0	0	0	0	4	0	0	0
Moralzarzal	9	1	0	1	2	1	0	0	0	0	4	0	0	0
Morata de Tajuña	30	1	0	4	2	1	0	9	0	0	13	0	0	0
Móstoles	739	88	1	152	93	80	1	40	0	30	154	1	8	91
Navacerrada	5	1	0	1	1	2	0	0	0	0	0	0	0	0
Navalafuente	2	0	0	1	0	0	0	0	0	0	1	0	0	0
Navalagamella	4	0	0	1	1	1	0	0	0	0	1	0	0	0
Navalcarnero	71	1	0	2	0	1	0	0	0	1	1	0	0	65
Navas del Rey	5	0	0	1	0	0	0	0	0	0	3	0	0	1
Nuevo Baztán	6	0	0	2	0	0	0	0	0	1	0	0	0	3
Orusco	2	0	0	0	0	1	0	0	0	0	1	0	0	0
Paracuellos de Jarama	25	2	0	6	4	5	0	3	0	1	3	0	1	0
Parla	329	14	0	35	19	31	0	16	0	7	63	0	3	141
Pedrezuela	2	0	0	0	0	0	0	1	0	0	1	0	0	0
Pelayos de la Presa	3	0	0	1	0	1	0	0	0	0	0	0	0	1
Perales de Tajuña	13	1	0	2	1	0	0	8	0	1	0	0	0	0
Pezuela de las Torres	5	0	0	1	0	0	0	2	0	0	1	0	0	1
Pinilla del Valle	3	0	0	2	0	0	0	0	0	0	1	0	0	0
Pinto	124	7	0	28	12	14	0	9	0	3	31	0	1	19
Piñuecar	1	0	0	0	0	0	0	0	0	0	1	0	0	0
Pozuelo de Alarcón	272	100	0	54	12	19	0	11	0	29	27	0	3	17
Puentes Viejas	1	1	0	0	0	0	0	0	0	0	0	0	0	0
Quijorna	3	0	0	0	0	0	0	1	0	0	2	0	0	0
Rascafría	2	0	0	0	0	2	0	0	0	0	0	0	0	0
Redueña	1	0	0	0	0	0	0	0	0	0	1	0	0	0
Ribatejada	1	0	0	1	0	0	0	0	0	0	0	0	0	0
Rivas-Vaciamadrid	54	8	0	24	4	5	0	1	0	1	10	0	0	1
Robledo de Chavela	13	2	0	0	1	1	0	0	0	0	9	0	0	0
Rozas de Madrid (Las)	175	51	1	50	14	12	0	4	0	15	17	0	1	10
Rozas de Puerto Real	4	1	0	1	0	0	0	0	0	1	1	0	0	0
San Agustín de Guadalix	5	2	0	0	1	0	0	0	0	0	1	0	0	1
San Fernando de Henares	124	17	0	40	14	11	0	12	0	6	17	0	1	6
San Lorenzo del Escorial	57	13	1	14	7	5	1	4	0	4	8	0	0	0
San Martín de la Vega	36	6	0	6	3	7	0	2	0	2	9	0	0	1
San Martín de Valdeiglesias	27	3	0	4	2	2	0	2	0	2	10	0	0	2
San Sebastián de los Reyes	245	43	1	54	30	28	0	19	0	5	55	0	0	10

ESPOSAS QUE RESIDIAN ANTES DEL MATRIMONIO EN LA COMUNIDAD DE MADRID CLASIFICADAS POR PROFESION U OCUPACION PRINCIPAL SEGUN ESTADO CIVIL Y LUGAR DE RESIDENCIA

	TOTAL	PROFESION U OCUPACION PRINCIPAL (*)												No consta
		1	2	3	4	5	6	7	8	9	10	11	12	

ESTADO CIVIL Y LUGAR DE RESIDENCIA

A) TODOS LOS ESTADOS CIVILES

TOTAL	28413	6730	57	7494	2151	2386	41	1368	37	1442	4039	54	226	2388	
MUNICIPIOS															
Santa María de la Alameda	4	0	0	0	1	0	0	0	0	0	3	0	0	0	
Santorcaz	2	1	0	0	0	0	0	0	0	0	0	0	0	1	
Santos de la Humosa (Los)	4	0	0	0	1	0	0	0	0	1	1	0	0	1	
Sevilla la Nueva	7	0	0	2	2	1	0	1	0	0	1	0	0	0	
Soto del Real	15	4	0	8	0	0	0	0	0	0	3	0	0	0	
Talamanca de Jarama	6	2	0	2	0	0	0	0	0	0	1	0	0	1	
Tielmes	10	1	0	0	2	1	0	0	0	0	6	0	0	0	
Titulcia	4	0	0	1	0	0	0	0	0	0	2	0	0	1	
Torrejón de Ardoz	468	40	0	123	36	47	0	48	19	18	116	1	4	16	
Torrejón de la Calzada	6	1	0	0	0	1	0	2	0	0	2	0	0	0	
Torrejón de Velasco	7	1	0	1	0	0	0	1	0	0	0	0	0	4	
Torrelaguna	1	1	0	0	0	0	0	0	0	0	0	0	0	0	
Torrelodones	50	23	0	11	2	2	0	1	1	5	4	0	0	1	
Torres de la Alameda	18	0	0	1	0	2	0	1	0	0	9	0	0	5	
Tres Cantos	22	9	0	5	2	2	0	1	0	1	1	0	0	1	
Valdaracete	6	0	0	0	2	1	0	1	0	0	2	0	0	0	
Valdeavero	3	0	0	0	0	0	0	1	0	0	2	0	0	0	
Valdelaguna	1	0	0	0	0	1	0	0	0	0	0	0	0	0	
Valdemaqueda	5	2	0	0	0	0	0	0	0	0	3	0	0	0	
Valdemorillo	21	7	0	5	2	0	0	0	0	0	7	0	0	0	
Valdemoro	74	9	0	21	7	5	0	5	1	0	24	0	1	1	
Valdeolmos	6	0	0	3	0	0	0	1	0	0	0	1	0	1	
Valdepiélagos	3	0	0	1	0	1	0	0	0	0	1	0	0	0	
Valdetorres de Jarama	11	3	0	1	0	1	1	0	0	0	5	0	0	0	
Valdilecha	10	0	0	1	0	0	0	5	0	0	0	0	0	4	
Valverde de Alcalá	2	0	0	0	0	0	0	0	0	0	2	0	0	0	
Vellilla de San Antonio	16	1	0	3	0	2	0	3	0	0	7	0	0	0	
Vellón (El)	4	0	0	0	0	0	0	1	0	0	3	0	0	0	
Venturada	3	0	0	1	0	0	0	0	0	0	2	0	0	0	
Villaconejos	13	0	0	0	0	0	0	5	0	1	7	0	0	0	
Villa del Prado	16	4	0	3	0	0	0	1	0	0	4	0	0	4	
Villalbilla	14	3	0	2	1	1	0	3	1	0	2	0	1	0	
Villamanrique de Tajo	4	0	0	1	0	0	0	2	0	0	1	0	0	0	
Villamanta	8	0	0	1	1	0	0	1	0	0	0	0	0	5	
Villamantilla	2	1	0	0	0	0	0	0	0	0	0	0	0	1	
Villanueva de la Cañada	31	9	1	2	0	3	0	2	0	5	4	0	0	5	
Villanueva de Perales	3	0	0	0	1	0	0	1	0	0	0	0	0	1	
Villanueva del Pardillo	10	2	0	2	1	0	0	1	0	0	3	0	0	1	
Villar del Olmo	2	1	0	0	0	0	0	0	0	0	1	0	0	0	
Villarejo de Salvanés	7	0	0	2	1	1	0	1	0	1	1	0	0	0	
Villaviciosa de Odón	57	16	0	12	10	1	0	2	0	2	3	2	0	9	
Villavieja de Lozoya	1	0	0	0	0	0	0	0	0	0	1	0	0	0	
Zarzalejo	2	1	0	0	0	1	0	0	0	0	0	0	0	0	

ESPOSAS QUE RESIDIAN ANTES DEL MATRIMONIO EN LA COMUNIDAD DE MADRID CLASIFICADAS POR PROFESION U OCUPACION PRINCIPAL SEGUN ESTADO CIVIL Y LUGAR DE RESIDENCIA

	PROFESION U OCUPACION PRINCIPAL (*)														No consta
	TOTAL	1	2	3	4	5	6	7	8	9	10	11	12		
ESTADO CIVIL Y LUGAR DE RESIDENCIA															
A) TODOS LOS ESTADOS CIVILES															
TOTAL	28413	6730	57	7494	2151	2386	41	1368	37	1442	4039	54	226	2388	
ESTRATOS DE POBLACION															
Menos de 101	1	0	0	0	0	0	0	0	0	0	0	0	0	1	
De 101 a 500	70	10	0	11	1	1	0	8	0	4	26	0	0	9	
De 501 a 1.000	66	3	0	7	5	6	0	9	0	2	26	0	0	8	
De 1.001 a 2.000	262	31	0	51	16	19	1	42	2	5	67	1	1	26	
De 2.001 a 5.000	475	71	1	79	36	37	1	54	1	19	132	0	3	41	
De 5.001 a 10.000	431	95	3	80	29	40	2	51	1	21	90	1	2	16	
De 10.001 a 20.000	528	98	1	114	45	42	0	25	1	14	90	2	3	93	
De 20.001 a 50.000	1501	328	4	360	129	131	3	108	0	108	243	0	10	77	
De 50.001 a 100.000	1665	189	1	378	139	166	0	131	20	61	346	2	12	220	
De 100.001 a 200.000	4389	557	7	980	444	474	14	271	10	196	876	3	32	525	
Más de 200.000	19025	5348	40	5434	1307	1470	20	669	2	1012	2143	45	163	1372	
AMBITOS GEOGRAFICOS															
Area Metropolitana	26427	6424	52	7122	2001	2237	35	1148	32	1357	3547	52	218	2202	
Madrid	19025	5348	40	5434	1307	1470	20	669	2	1012	2143	45	163	1372	
Corona Metropolitana	7402	1076	12	1688	694	767	15	479	30	345	1404	7	55	830	
Norte	805	156	1	201	73	88	1	64	1	32	149	1	4	34	
Sur	3968	477	4	871	415	450	11	255	4	162	823	3	31	462	
Este	1870	197	3	438	150	176	3	133	25	83	364	1	15	282	
Oeste	759	246	4	178	56	53	0	27	0	68	68	2	5	52	
Resto Municipios	1986	306	5	372	150	149	6	220	5	85	492	2	8	186	

ESPOSAS QUE RESIDIAN ANTES DEL MATRIMONIO EN LA COMUNIDAD DE MADRID CLASIFICADAS POR PROFESION U OCUPACION PRINCIPAL SEGUN ESTADO CIVIL Y LUGAR DE RESIDENCIA

	TOTAL	PROFESION U OCUPACION PRINCIPAL (*)												No consta	
		1	2	3	4	5	6	7	8	9	10	11	12		
ESTADO CIVIL Y LUGAR DE RESIDENCIA															
A) TODOS LOS ESTADOS CIVILES															
TOTAL	28413	6730	57	7494	2151	2386	41	1368	37	1442	4039	54	226	2388	
AREAS Y DISTRITOS DE SALUD															
Area 1 -Sur-Este	3661	727	6	965	305	337	5	204	1	148	566	7	26	364	
Arganda	351	36	1	80	34	25	0	72	0	10	74	0	1	18	
Moratalaz	858	172	0	298	74	87	2	36	0	32	105	3	4	45	
Retiro	777	331	2	169	34	33	0	9	1	47	55	2	6	88	
Vallecas	1675	188	3	418	163	192	3	87	0	59	332	2	15	213	
Area 2 -Centro-Norte	2681	1047	7	646	133	153	3	79	0	187	232	4	25	165	
Coslada	449	46	0	113	46	50	0	40	0	19	88	0	5	42	
Salamanca	1154	500	2	294	45	63	2	21	0	79	82	2	10	54	
Chamartín	1078	501	5	239	42	40	1	18	0	89	62	2	10	89	
Area 3 -Este	1435	149	3	306	99	119	3	106	28	69	288	1	12	252	
Alcalá Henares	967	109	3	183	63	72	3	58	9	51	172	0	8	236	
Torrejón Ardoz	468	40	0	123	36	47	0	48	19	18	116	1	4	16	
Area 4 -Noreste	3133	738	7	1011	240	269	3	127	0	153	333	5	19	228	
Ciudad Lineal	1378	402	3	433	96	93	1	54	0	78	95	2	8	113	
San Blas	827	134	1	261	63	93	0	42	0	31	132	1	2	67	
Hortaleza	928	202	3	317	81	83	2	31	0	44	106	2	9	48	
Area 5 -Norte	3252	864	6	956	231	265	4	145	2	164	422	8	23	162	
Alcobendas	838	143	1	215	71	79	1	67	1	30	183	2	4	41	
Colmenar Viejo	234	53	0	63	18	32	1	17	0	8	37	0	1	4	
Tetuán	1025	355	3	304	60	70	1	26	1	57	85	4	5	54	
Fuencarral	1155	313	2	374	82	84	1	35	0	69	117	2	13	63	
Area 6 -Oeste	1994	630	10	467	124	143	3	81	1	143	256	2	16	118	
Majadahonda	705	230	4	166	46	52	0	26	0	66	67	0	5	43	
Collado Villalba	607	144	4	125	47	51	3	36	1	36	129	0	2	29	
Moncloa	682	256	2	176	31	40	0	19	0	41	60	2	9	46	
Area 7 -Centro-Oeste	3761	1210	8	996	246	256	4	125	0	209	406	10	32	259	
Centro	1016	314	3	238	71	85	2	38	0	62	129	5	10	59	
Chamberí	1191	547	2	265	53	51	1	21	0	67	80	2	9	93	
Latina	1554	349	3	493	122	120	1	66	0	80	197	3	13	107	
Area 8 -Sur.Oeste I	1651	215	2	325	174	157	3	75	1	68	302	3	13	313	
Móstoles	796	104	1	164	103	81	1	42	0	32	157	3	8	100	
Alcorcón	663	98	1	142	64	70	2	24	1	31	101	0	5	124	
Navalcarnero	192	13	0	19	7	6	0	9	0	5	44	0	0	89	
Area 9 -Sur.Oeste II	1393	163	2	313	149	180	6	119	2	53	330	2	6	68	
Leganés	833	102	2	199	93	106	5	73	0	33	172	0	4	44	
Fuenlabrada	560	61	0	114	56	74	1	46	2	20	158	2	2	24	
Area 10 -Sur I	1248	136	0	276	117	128	2	77	1	49	259	1	12	190	

ESPOSAS QUE RESIDIAN ANTES DEL MATRIMONIO EN LA COMUNIDAD DE MADRID CLASIFICADAS POR PROFESION U OCUPACION PRINCIPAL SEGUN ESTADO CIVIL Y LUGAR DE RESIDENCIA

	TOTAL	PROFESION U OCUPACION PRINCIPAL (*)												No consta
		1	2	3	4	5	6	7	8	9	10	11	12	
ESTADO CIVIL Y LUGAR DE RESIDENCIA														
A) TODOS LOS ESTADOS CIVILES														
TOTAL	28413	6730	57	7494	2151	2386	41	1368	37	1442	4039	54	226	2388
AREAS Y DISTRITOS DE SALUD														
Parla	528	29	0	75	39	53	0	30	0	11	115	1	4	171
Getafe	720	107	0	201	78	75	2	47	1	38	144	0	8	19
Area 11 -Sur II	4204	851	6	1233	333	379	5	230	1	199	645	11	42	269
Aranjuez	477	67	0	78	43	43	2	64	1	22	139	0	2	16
Arganzuela	698	216	2	209	40	44	0	16	0	47	64	4	9	47
Villaverde	825	132	1	255	75	94	1	53	0	36	138	3	11	26
Carabanchel	1435	302	3	457	112	118	1	46	0	64	180	2	13	137
Usera	769	134	0	234	63	80	1	51	0	30	124	2	7	43
DISTRITOS Y BARRIOS DEL MUNICIPIO DE MADRID														
TOTAL	19025	5348	40	5434	1307	1470	20	669	2	1012	2143	45	163	1372
Centro	1016	314	3	238	71	85	2	38	0	62	129	5	10	59
Palacio	156	54	1	31	6	11	1	3	0	11	16	1	3	18
Embajadores	302	71	0	76	21	37	0	15	0	8	50	3	4	17
Cortes	99	36	0	23	9	3	0	4	0	8	11	1	1	3
Justicia	133	40	0	31	14	8	1	4	0	15	17	0	1	2
Universidad	264	91	1	69	18	17	0	10	0	17	29	0	0	12
Sol	62	22	1	8	3	9	0	2	0	3	6	0	1	7
Arganzuela	698	216	2	209	40	44	0	16	0	47	64	4	9	47
Imperial	116	44	0	35	3	8	0	1	0	6	8	1	0	10
Acacias	144	49	0	45	7	6	0	4	0	12	10	1	3	7
Chopera	145	37	0	54	8	14	0	4	0	9	13	0	1	5
Legazpi	13	3	0	5	0	2	0	1	0	0	1	0	0	1
Delicias	131	41	0	39	9	6	0	1	0	4	18	1	2	10
Palos de Moguer	143	42	2	29	12	8	0	5	0	15	14	1	3	12
Atocha	6	0	0	2	1	0	0	0	0	1	0	0	0	2
Retiro	777	331	2	169	34	33	0	9	1	47	55	2	6	88
Pacífico	195	66	0	52	14	12	0	2	0	11	18	1	3	16
Adelfas	55	20	0	14	2	7	0	1	0	2	5	0	0	4
Estrella	158	76	1	38	9	4	0	1	0	13	7	0	1	8
Ibiza	160	59	0	28	4	3	0	2	0	6	12	1	0	45
Jerónimos	86	40	1	21	0	1	0	1	1	7	6	0	2	6
Niño Jesús	123	70	0	16	5	6	0	2	0	8	7	0	0	9
Salamanca	1154	500	2	294	45	63	2	21	0	79	82	2	10	54
Recoletos	131	58	2	24	4	7	1	3	0	12	12	0	2	6
Goya	242	101	0	61	10	7	0	5	0	21	17	1	3	16
Fuente del Berro	147	48	0	51	7	11	0	3	0	9	11	1	1	5
Guindalera	329	155	0	88	10	15	1	4	0	22	20	0	2	12
Lista	148	66	0	36	7	8	0	4	0	9	12	0	1	5
Castellana	157	72	0	34	7	15	0	2	0	6	10	0	1	10
Chamartín	1078	501	5	239	42	40	1	18	0	89	62	2	10	69

ESPOSAS QUE RESIDIAN ANTES DEL MATRIMONIO EN LA COMUNIDAD DE MADRID CLASIFICADAS POR PROFESION U OCUPACION PRINCIPAL SEGUN ESTADO CIVIL Y LUGAR DE RESIDENCIA

	TOTAL	PROFESION U OCUPACION PRINCIPAL (*)												No consta	
		1	2	3	4	5	6	7	8	9	10	11	12		
ESTADO CIVIL Y LUGAR DE RESIDENCIA															
A) TODOS LOS ESTADOS CIVILES															
TOTAL	28413	6730	57	7494	2151	2386	41	1368	37	1442	4039	54	226	2388	
DISTRITOS Y BARRIOS DEL MUNICIPIO DE MADRID															
El Viso	114	50	0	20	3	3	1	4	0	15	10	2	1	5	
Prosperidad	267	109	2	77	14	8	0	3	0	21	16	0	1	16	
Ciudad Jardín	129	59	2	31	7	3	0	2	0	8	6	0	1	10	
Hispanoamérica	243	117	0	53	7	8	0	4	0	22	11	0	1	20	
Nueva España	189	105	0	19	6	10	0	3	0	17	14	0	2	13	
Castilla	136	61	1	39	5	8	0	2	0	6	5	0	4	5	
Tetuán	1025	355	3	304	60	70	1	26	1	57	85	4	5	54	
Bellas Vistas	169	61	0	52	9	16	0	6	0	8	11	1	0	5	
Cuatro Caminos	282	113	2	68	12	11	1	6	1	20	21	2	3	22	
Castillejos	165	66	1	51	5	10	0	2	0	9	13	0	2	6	
Almenara	144	40	0	47	11	13	0	3	0	9	13	0	0	8	
Valdeacederas	126	33	0	45	8	7	0	4	0	5	20	0	0	4	
Berruguete	139	42	0	41	15	13	0	5	0	6	7	1	0	9	
Chamberí	1191	547	2	265	53	51	1	21	0	67	80	2	9	93	
Gaztambide	196	108	0	41	9	6	0	1	0	10	11	0	2	8	
Arapiles	225	94	0	52	14	12	0	6	0	12	14	1	3	17	
Trafalgar	201	77	0	52	14	15	1	1	0	15	10	1	1	14	
Almagro	169	83	0	28	6	8	0	0	0	7	11	0	1	25	
Rios Rosas	216	83	1	58	6	4	0	8	0	12	22	0	0	22	
Vallehermoso	184	102	1	34	4	6	0	5	0	11	12	0	2	7	
Fuencarral-El Pardo	1155	313	2	374	82	84	1	35	0	69	117	2	13	63	
El Pardo	27	4	0	14	1	2	0	1	0	0	3	0	0	2	
Fuente Arreyna	35	19	0	6	1	3	0	0	0	2	3	0	0	1	
Paña Grande	226	62	1	65	18	26	0	6	0	12	20	0	2	14	
El Pilar	373	88	0	127	35	19	0	12	0	26	43	2	5	16	
La Paz	168	46	0	60	6	12	1	0	0	15	12	0	2	14	
Valverde	240	57	1	85	16	19	0	11	0	5	27	0	4	15	
Mirasierra	84	37	0	17	5	2	0	5	0	9	8	0	0	1	
El Goloso	2	0	0	0	0	1	0	0	0	0	1	0	0	0	
Moncloa-Aravaca	682	256	2	176	31	40	0	19	0	41	60	2	9	46	
Casa de Campo	102	38	0	30	1	7	0	2	0	5	8	1	0	10	
Argüelles	209	89	1	55	8	8	0	3	0	17	15	0	4	9	
Ciudad Universitaria	98	40	0	26	3	7	0	3	0	8	8	0	0	3	
Valdezarza	195	61	0	56	14	12	0	10	0	5	22	1	2	12	
Valdemarín	4	1	0	0	0	0	0	0	0	1	0	0	1	1	
El Plantío	10	4	0	1	0	1	0	0	0	1	2	0	0	1	
Aravaca	64	23	1	8	5	5	0	1	0	4	5	0	2	10	
Latina	1554	349	3	493	122	120	1	66	0	80	197	3	13	107	
Los Cármenes	92	15	0	25	13	5	0	7	0	1	22	0	0	4	
Puerta del Ángel	301	69	1	89	21	25	0	14	0	16	32	2	4	28	
Lucero	250	57	1	70	22	12	0	3	0	13	43	0	3	26	
Aluche	455	119	1	151	26	26	0	20	0	23	49	1	3	36	
Campamento	118	36	0	38	8	5	0	7	0	8	11	0	1	4	
Las Águilas	338	53	0	120	32	47	1	15	0	19	40	0	2	9	

ESPOSAS QUE RESIDIAN ANTES DEL MATRIMONIO EN LA COMUNIDAD DE MADRID CLASIFICADAS POR PROFESION U OCUPACION PRINCIPAL SEGUN ESTADO CIVIL Y LUGAR DE RESIDENCIA

	TOTAL	PROFESION U OCUPACION PRINCIPAL (*)												No consta	
		1	2	3	4	5	6	7	8	9	10	11	12		
ESTADO CIVIL Y LUGAR DE RESIDENCIA															
A) TODOS LOS ESTADOS CIVILES															
TOTAL	28413	6730	57	7494	2151	2386	41	1368	37	1442	4039	54	226	2388	
DISTRITOS Y BARRIOS DEL MUNICIPIO DE MADRID															
Carabanchel	1435	302	3	457	112	118	1	46	0	64	180	2	13	137	
Comillas	170	49	0	53	12	9	0	7	0	11	26	0	0	3	
Opapeñal	214	44	1	76	19	20	0	7	0	9	20	1	3	14	
San Isidro	234	53	1	72	14	16	0	4	0	11	30	1	1	31	
Vista Alegre	279	60	0	89	27	18	0	9	0	8	31	0	1	36	
Puerta Bonita	198	32	1	58	10	15	0	7	0	10	27	0	1	37	
Buenavista	152	29	0	44	11	19	1	6	0	6	25	0	3	8	
Abrantes	188	35	0	65	19	21	0	6	0	9	21	0	4	8	
Usera	769	134	0	234	63	80	1	51	0	30	124	2	7	43	
Orcasitas	155	23	0	43	15	18	1	19	0	4	25	1	1	5	
Orcasur	65	5	0	11	6	13	0	5	0	2	21	0	0	2	
San Fermín	68	8	0	16	2	6	0	4	0	3	21	1	1	6	
Almendrales	126	20	0	48	9	11	0	5	0	2	18	0	1	12	
Moscardó	166	47	0	48	14	17	0	8	0	11	12	0	3	6	
Zoffo	81	10	0	34	7	9	0	5	0	2	8	0	0	6	
Pradolongo	108	21	0	34	10	6	0	5	0	6	19	0	1	6	
Puente de Vallecas	1367	156	2	330	118	151	3	75	0	48	275	1	12	196	
Entrevías	243	19	0	51	11	37	0	22	0	4	84	0	0	15	
San Diego	235	27	0	54	19	20	1	7	0	10	36	1	3	57	
Palomeras Bajas	165	17	1	50	19	11	1	7	0	5	30	0	2	22	
Palomeras Sureste	279	25	0	56	28	31	1	13	0	9	52	0	3	61	
Portazgo	158	17	0	42	15	23	0	10	0	7	24	0	1	19	
Numancia	287	51	1	77	26	29	0	16	0	13	49	0	3	22	
Morataiaz	600	141	0	208	50	51	1	23	0	23	66	2	3	32	
Pavones	59	8	0	15	6	10	0	3	0	3	11	0	0	3	
Marroquina	159	50	0	47	16	12	0	0	0	6	11	1	0	16	
Media Legua	97	22	0	36	4	9	0	6	0	5	12	0	2	1	
Fontarrón	130	26	0	50	12	10	1	9	0	3	13	0	0	6	
Vinateros	155	35	0	60	12	10	0	5	0	6	19	1	1	6	
Ciudad Lineal	1378	402	3	433	96	93	1	54	0	78	95	2	8	113	
Ventas	353	90	1	119	32	34	0	18	0	18	24	0	4	13	
Pueblo Nuevo	334	74	0	117	23	29	0	16	0	17	24	0	2	32	
Quintana	167	46	1	52	10	4	0	5	0	5	13	0	1	30	
Concepción	171	61	0	56	9	8	1	2	0	12	9	1	0	12	
San Pascual	104	30	1	32	8	7	0	4	0	3	6	0	0	13	
San Juan Bautista	68	30	0	18	1	3	0	1	0	6	5	0	1	3	
Colina	45	17	0	12	3	2	0	1	0	3	2	0	0	5	
Atalaya	13	8	0	1	0	2	0	0	0	1	0	0	0	1	
Costillares	123	46	0	26	10	4	0	7	0	13	12	1	0	4	
Hortaleza	742	169	2	261	57	60	2	22	0	39	80	2	6	42	
Palomas	19	9	0	5	0	3	0	1	0	1	0	0	0	0	
Piovera	22	13	0	3	2	1	1	0	0	1	1	0	0	0	
Canillas	231	40	0	84	15	20	0	5	0	11	28	1	2	25	

ESPOSAS QUE RESIDIAN ANTES DEL MATRIMONIO EN LA COMUNIDAD DE MADRID CLASIFICADAS POR PROFESION U OCUPACION PRINCIPAL SEGUN ESTADO CIVIL Y LUGAR DE RESIDENCIA

	TOTAL	PROFESION U OCUPACION PRINCIPAL (*)												No consta
		1	2	3	4	5	6	7	8	9	10	11	12	
ESTADO CIVIL Y LUGAR DE RESIDENCIA														
A) TODOS LOS ESTADOS CIVILES														
TOTAL	28413	6730	57	7494	2151	2386	41	1368	37	1442	4039	54	226	2388
DISTRITOS Y BARRIOS DEL MUNICIPIO DE MADRID														
Pinar del Rey	329	71	1	121	26	24	0	14	0	17	35	0	3	17
Apostol Santiago	100	26	1	34	9	8	1	2	0	9	8	1	1	0
Valdefuentes	41	10	0	14	5	4	0	0	0	0	8	0	0	0
Villaverde	825	132	1	255	75	94	1	53	0	36	138	3	11	26
San Andrés	269	40	0	72	28	27	0	19	0	15	58	1	4	5
San Cristóbal	123	14	0	47	8	18	0	9	0	6	18	0	1	2
Butarque	25	6	0	4	3	2	0	1	0	0	3	0	0	6
Los Rosales	157	22	0	54	17	21	0	8	0	5	25	0	0	5
Los Angeles	251	50	1	78	19	26	1	16	0	10	34	2	6	8
Villa de Vallecas	308	32	1	88	45	41	0	12	0	11	57	1	3	17
Casco H. de Vallecas	185	11	1	54	32	24	0	11	0	7	33	0	1	11
Santa Eugenia	123	21	0	34	13	17	0	1	0	4	24	1	2	6
Vicálvaro	258	31	0	90	24	36	1	13	0	9	39	1	1	13
Casco H. de Vicálvaro	119	13	0	40	13	19	1	4	0	2	21	1	0	5
Ambroz	139	18	0	50	11	17	0	9	0	7	18	0	1	8
San Blas	827	134	1	261	63	93	0	42	0	31	132	1	2	67
Simancas	157	32	0	48	16	12	0	7	0	6	26	1	1	8
Heilín	93	16	0	29	6	9	0	3	0	2	16	0	0	12
Amposta	86	11	0	25	6	14	0	7	0	4	13	0	1	5
Arcos	186	16	1	53	16	29	0	9	0	4	43	0	0	15
Rosas	22	5	0	7	2	2	0	1	0	1	2	0	0	2
Rejas	43	11	0	14	3	3	0	4	0	2	3	0	0	3
Canillejas	183	29	0	67	11	20	0	11	0	8	26	0	0	11
El Salvador	57	14	0	18	3	4	0	0	0	4	3	0	0	11
Barajas	186	33	1	56	24	23	0	9	0	5	26	0	3	6
Alameda de Osuna	75	22	1	28	5	8	0	1	0	1	6	0	0	3
Aeropuerto	13	2	0	5	2	2	0	1	0	0	1	0	0	0
Casco H. de Barajas	57	5	0	14	9	8	0	4	0	1	12	0	3	1
Timón	30	2	0	6	7	4	0	2	0	1	6	0	0	2
Corralejos	11	2	0	3	1	1	0	1	0	2	1	0	0	0

ESPOSAS QUE RESIDIAN ANTES DEL MATRIMONIO EN LA COMUNIDAD DE MADRID CLASIFICADAS POR PROFESION U OCUPACION PRINCIPAL SEGUN ESTADO CIVIL Y LUGAR DE RESIDENCIA

	TOTAL	PROFESION U OCUPACION PRINCIPAL (*)												No consta
		1	2	3	4	5	6	7	8	9	10	11	12	

ESTADO CIVIL Y LUGAR DE RESIDENCIA

B) SOLTERAS

TOTAL	27234	6504	49	7188	2076	2270	38	1317	37	1431	3720	32	219	2353
-------	-------	------	----	------	------	------	----	------	----	------	------	----	-----	------

MUNICIPIOS

Ajalvir	7	0	0	6	0	0	0	1	0	0	0	0	0	0
Alamo (El)	17	1	0	2	0	1	0	1	0	0	10	0	0	2
Alcalá de Henares	848	99	3	166	58	64	3	40	6	44	139	0	4	222
Alcobendas	363	69	0	97	27	37	0	27	1	19	62	0	3	21
Alcorcón	649	96	1	140	63	67	2	24	1	31	95	0	5	124
Aldea del Fresno	3	0	0	1	0	0	0	0	0	0	1	0	0	1
Algete	46	8	0	13	5	1	0	4	0	4	9	0	0	2
Alpedrete	16	2	0	2	0	0	0	0	0	0	3	0	0	9
Ambite	2	1	0	0	0	0	0	0	0	0	1	0	0	0
Anchuelo	5	0	0	0	0	0	0	2	0	0	1	0	0	2
Aranjuez	218	35	0	34	19	17	2	17	0	19	70	0	1	4
Arganda del Rey	144	16	1	41	13	10	0	26	0	6	25	0	1	5
Arroyomolinos	3	0	0	2	0	0	0	0	0	0	1	0	0	0
Batres	3	2	0	0	0	0	0	0	0	0	1	0	0	0
Becerril de la Sierra	17	0	0	4	0	2	0	2	0	1	8	0	0	0
Belmonte del Tajo	6	1	0	0	0	1	0	4	0	0	0	0	0	0
Berruete (El)	1	0	0	0	0	0	0	1	0	0	0	0	0	0
Boadilla del Monte	74	28	1	22	4	4	0	3	0	4	6	0	0	2
Boalo (El)	6	1	0	1	0	3	0	0	0	0	1	0	0	0
Brea de Tajo	2	0	0	0	0	0	0	2	0	0	0	0	0	0
Brunete	6	1	0	1	0	0	0	0	0	1	1	0	0	2
Buitrago del Lozoya	3	1	0	2	0	0	0	0	0	0	0	0	0	0
Bustarviejo	4	1	0	1	0	0	0	1	0	0	0	0	0	1
Cabrera (La)	5	1	0	1	0	0	0	0	0	0	3	0	0	0
Cadalso de los Vidrios	5	0	0	0	0	0	0	0	0	0	5	0	0	0
Camarma de Esteruelas	10	1	0	1	0	0	0	1	1	3	2	0	0	1
Campo Real	12	0	0	1	3	2	0	2	0	0	4	0	0	0
Canencia	3	1	0	0	0	0	0	0	0	1	1	0	0	0
Carabaña	7	3	0	0	1	1	0	0	0	0	0	0	0	2
Casarrubuelos	2	0	0	0	0	0	0	0	0	0	2	0	0	0
Cenicientos	11	2	0	1	1	0	0	1	0	0	5	0	0	1
Cercedilla	33	4	0	8	5	6	0	4	0	0	2	0	0	4
Cervera de Buitrago	1	0	0	0	0	0	0	0	0	0	0	0	0	1
Ciempozuelos	56	11	0	8	7	9	0	3	0	0	12	0	0	6
Cobefía	7	1	0	0	2	0	0	1	0	0	3	0	0	0
Colmenar de Oreja	40	4	0	4	3	3	0	22	0	0	3	0	0	1
Colmenar del Arroyo	3	0	0	0	0	0	0	0	0	0	0	0	0	3
Colmenarejo	15	2	0	1	0	1	1	3	0	0	7	0	0	0
Colmenar Viejo	152	33	0	37	13	20	1	16	0	7	23	0	1	1
Collado Villalba	135	27	0	36	15	12	0	10	0	11	17	0	0	7
Collado-Mediano	10	2	0	4	1	0	0	1	0	0	1	0	0	1
Corpa	3	0	0	0	0	0	0	1	0	0	2	0	0	0
Coslada	240	23	0	64	26	22	0	20	0	12	41	0	2	30
Cubas	2	0	0	1	0	0	0	0	0	0	1	0	0	0
Chapinería	5	0	0	0	0	0	0	0	0	1	2	0	0	2
Chinchón	26	1	0	2	4	1	0	10	0	0	8	0	0	0
Daganzo de Arriba	12	0	0	3	0	1	0	4	0	0	4	0	0	0
Escorial (El)	51	18	0	8	2	4	1	4	0	4	10	0	0	0
Estremera	4	0	0	1	0	0	0	1	0	0	1	0	0	1
Fresnedillas	2	0	0	0	0	0	0	0	0	1	1	0	0	0
Fresno de Torote	2	0	0	0	0	0	0	1	0	0	1	0	0	0
Fuenlabrada	531	58	0	108	56	68	1	46	2	20	145	1	2	24
Fuente el Saz de Jarama	9	0	0	4	0	2	0	0	0	0	3	0	0	0
Fuentidueña de Tajo	10	0	0	1	1	1	0	4	0	0	2	0	0	1
Galapagar	60	18	2	10	3	5	0	2	0	3	12	0	2	3

ESPOSAS QUE RESIDIAN ANTES DEL MATRIMONIO EN LA COMUNIDAD DE MADRID CLASIFICADAS POR PROFESION U OCUPACION PRINCIPAL SEGUN ESTADO CIVIL Y LUGAR DE RESIDENCIA

	TOTAL		PROFESION U OCUPACION PRINCIPAL (*)												No consta
	1	2	3	4	5	6	7	8	9	10	11	12			
ESTADO CIVIL Y LUGAR DE RESIDENCIA															
B) SOLTERAS															
TOTAL	27234	6504	49	7188	2076	2270	38	1317	37	1431	3720	32	219	2353	
MUNICIPIOS															
Garganta de los Montes	2	0	0	0	0	0	0	0	0	0	2	0	0	0	
Gascones	2	0	0	1	0	0	0	0	0	0	1	0	0	0	
Getafe	707	105	0	201	76	75	2	47	1	38	135	0	8	19	
Griñón	10	1	0	2	3	1	0	0	0	1	0	0	0	2	
Guadalix de la Sierra	11	3	0	4	1	0	0	0	0	0	2	0	0	1	
Guadarrama	38	6	0	11	1	4	0	3	0	1	10	0	0	2	
Hoyo de Manzanares	25	6	0	2	1	0	0	1	0	5	9	0	0	1	
Humanes de Madrid	32	2	0	3	4	5	0	2	0	0	10	1	0	5	
Leganés	812	100	2	192	91	104	5	73	0	32	165	0	4	44	
Loeches	15	2	0	0	3	0	0	6	0	0	4	0	0	0	
Lozoyuela-Navas-Sieteiglesias	4	1	0	2	0	0	0	0	0	0	1	0	0	0	
Madrid	18216	5170	35	5206	1253	1396	17	632	2	1002	1958	27	157	1361	
Majadahonda	119	36	1	30	14	13	0	1	0	12	5	0	1	6	
Manzanares el Real	16	2	0	5	2	3	0	0	0	0	2	0	0	2	
Meco	25	3	0	5	1	0	0	6	1	3	2	0	2	2	
Mejorada del Campo	63	5	0	5	6	14	0	5	0	1	20	0	2	5	
Miraflores de la Sierra	14	2	0	3	1	3	0	0	0	0	5	0	0	0	
Molar (El)	11	2	0	3	0	1	0	1	0	0	4	0	0	0	
Molinos (Los)	9	4	0	0	1	1	0	0	0	1	2	0	0	0	
Moraleja de Enmedio	9	1	0	3	1	0	0	0	0	0	4	0	0	0	
Moralzarzal	9	1	0	1	2	1	0	0	0	0	4	0	0	0	
Morata de Tajuña	30	1	0	4	2	1	0	9	0	0	13	0	0	0	
Móstoles	705	85	1	147	91	76	1	40	0	30	137	0	8	89	
Navacerrada	5	1	0	1	1	2	0	0	0	0	0	0	0	0	
Navalafuente	2	0	0	1	0	0	0	0	0	0	1	0	0	0	
Navalagamella	4	0	0	1	1	1	0	0	0	0	1	0	0	0	
Navalcarnero	71	1	0	2	0	1	0	0	0	1	1	0	0	65	
Navas del Rey	5	0	0	1	0	0	0	0	0	0	3	0	0	1	
Nuevo Baztán	6	0	0	2	0	0	0	0	0	1	0	0	0	3	
Orusco	2	0	0	0	0	1	0	0	0	0	1	0	0	0	
Paracuellos de Jarama	21	2	0	6	3	3	0	3	0	1	2	0	1	0	
Paria	305	14	0	30	17	26	0	15	0	7	57	0	3	136	
Pedrezuela	2	0	0	0	0	0	0	1	0	0	1	0	0	0	
Pelayos de la Presa	3	0	0	1	0	1	0	0	0	0	0	0	0	1	
Perales de Tajuña	13	1	0	2	1	0	0	8	0	1	0	0	0	0	
Pezueta de las Torres	5	0	0	1	0	0	0	2	0	0	1	0	0	1	
Pinilla del Valle	3	0	0	2	0	0	0	0	0	0	1	0	0	0	
Pinto	120	7	0	28	11	14	0	8	0	3	29	0	1	19	
Piñuecar	1	0	0	0	0	0	0	0	0	0	1	0	0	0	
Pozuelo de Alarcón	258	97	0	50	11	19	0	9	0	29	23	0	3	17	
Puentes Viejas	1	1	0	0	0	0	0	0	0	0	0	0	0	0	
Quijorna	2	0	0	0	0	0	0	1	0	0	1	0	0	0	
Rascafría	2	0	0	0	0	2	0	0	0	0	0	0	0	0	
Redueña	1	0	0	0	0	0	0	0	0	0	1	0	0	0	
Ribatejada	1	0	0	1	0	0	0	0	0	0	0	0	0	0	
Rivas-Vaciamadrid	51	7	0	23	4	5	0	1	0	1	9	0	0	1	
Robledo de Chavela	13	2	0	0	1	1	0	0	0	0	9	0	0	0	
Rozas de Madrid (Las)	155	45	0	43	11	12	0	4	0	15	15	0	1	9	
Rozas de Puerto Real	4	1	0	1	0	0	0	0	0	1	1	0	0	0	
San Agustín de Guadalix	4	2	0	0	1	0	0	0	0	0	0	0	0	1	
San Fernando de Henares	118	15	0	39	14	11	0	11	0	6	15	0	1	6	
San Lorenzo del Escorial	55	12	1	14	7	5	1	3	0	4	8	0	0	0	
San Martín de la Vega	34	5	0	6	3	7	0	2	0	2	9	0	0	0	
San Martín de Valdeiglesias	27	3	0	4	2	2	0	2	0	2	10	0	0	2	
San Sebastián de los Reyes	233	40	1	53	30	25	0	18	0	5	51	0	0	10	

ESPOSAS QUE RESIDIAN ANTES DEL MATRIMONIO EN LA COMUNIDAD DE MADRID CLASIFICADAS POR PROFESION U OCUPACION PRINCIPAL SEGUN ESTADO CIVIL Y LUGAR DE RESIDENCIA

	TOTAL	PROFESION U OCUPACION PRINCIPAL (*)												No consta
		1	2	3	4	5	6	7	8	9	10	11	12	

ESTADO CIVIL Y LUGAR DE RESIDENCIA

B) SOLTERAS

TOTAL	27234	6504	49	7188	2076	2270	38	1317	37	1431	3720	32	219	2353
-------	-------	------	----	------	------	------	----	------	----	------	------	----	-----	------

MUNICIPIOS

Santa María de la Alameda	3	0	0	0	1	0	0	0	0	0	2	0	0	0
Santorcaz	2	1	0	0	0	0	0	0	0	0	0	0	0	1
Santos de la Humosa (Los)	4	0	0	0	1	0	0	0	0	1	1	0	0	1
Sevilla la Nueva	7	0	0	2	2	1	0	1	0	0	1	0	0	0
Soto del Real	14	4	0	7	0	0	0	0	0	0	3	0	0	0
Talamanca de Jarama	5	2	0	1	0	0	0	0	0	0	1	0	0	1
Tielmes	9	1	0	0	2	1	0	0	0	0	5	0	0	0
Titulcia	4	0	0	1	0	0	0	0	0	0	2	0	0	1
Torrejón de Ardoz	448	40	0	121	36	43	0	48	19	18	104	0	4	15
Torrejón de la Calzada	6	1	0	0	0	1	0	2	0	0	2	0	0	0
Torrejón de Velasco	7	1	0	1	0	0	0	1	0	0	0	0	0	4
Torrelaguna	1	1	0	0	0	0	0	0	0	0	0	0	0	0
Torrelodones	48	23	0	10	2	1	0	1	1	5	4	0	0	1
Torres de la Alameda	18	0	0	1	0	2	0	1	0	0	9	0	0	5
Tres Cantos	20	8	0	4	2	2	0	1	0	1	1	0	0	1
Valdaracete	6	0	0	0	2	1	0	1	0	0	2	0	0	0
Valdeavero	2	0	0	0	0	0	0	1	0	0	1	0	0	0
Valdelaguna	1	0	0	0	0	1	0	0	0	0	0	0	0	0
Valdemaqueda	5	2	0	0	0	0	0	0	0	0	3	0	0	0
Valdemorillo	20	7	0	5	2	0	0	0	0	0	6	0	0	0
Valdemoro	71	8	0	20	7	5	0	5	1	0	23	0	1	1
Valdeolmos	4	0	0	2	0	0	0	1	0	0	0	1	0	0
Valdepiélagos	3	0	0	1	0	1	0	0	0	0	1	0	0	0
Valdetorres de Jarama	11	3	0	1	0	1	1	0	0	0	5	0	0	0
Valdilecha	10	0	0	1	0	0	0	5	0	0	0	0	0	4
Valverde de Alcalá	2	0	0	0	0	0	0	0	0	0	2	0	0	0
Velilla de San Antonio	16	1	0	3	0	2	0	3	0	0	7	0	0	0
Vellón (El)	4	0	0	0	0	0	0	1	0	0	3	0	0	0
Venturada	3	0	0	1	0	0	0	0	0	0	2	0	0	0
Villaconejos	13	0	0	0	0	0	0	5	0	1	7	0	0	0
Villa del Prado	15	4	0	3	0	0	0	1	0	0	4	0	0	3
Villalbilla	14	3	0	2	1	1	0	3	1	0	2	0	1	0
Villamanrique de Tajo	4	0	0	1	0	0	0	2	0	0	1	0	0	0
Villamanta	8	0	0	1	1	0	0	1	0	0	0	0	0	5
Villamantilla	2	1	0	0	0	0	0	0	0	0	0	0	0	1
Villanueva de la Cañada	29	9	0	2	0	3	0	2	0	5	4	0	0	4
Villanueva de Perales	3	0	0	0	1	0	0	1	0	0	0	0	0	1
Villanueva del Pardillo	10	2	0	2	1	0	0	1	0	0	3	0	0	1
Villar del Olmo	2	1	0	0	0	0	0	0	0	0	1	0	0	0
Villarejo de Salván	7	0	0	2	1	1	0	1	0	1	1	0	0	0
Villaviciosa de Odón	52	14	0	12	10	1	0	2	0	2	3	2	0	6
Villavieja de Lozoya	1	0	0	0	0	0	0	0	0	0	1	0	0	0
Zarzalejo	2	1	0	0	0	1	0	0	0	0	0	0	0	0

ESPOSAS QUE RESIDIAN ANTES DEL MATRIMONIO EN LA COMUNIDAD DE MADRID CLASIFICADAS POR PROFESION U OCUPACION PRINCIPAL SEGUN ESTADO CIVIL Y LUGAR DE RESIDENCIA

	TOTAL	PROFESION U OCUPACION PRINCIPAL (*)												No consta
		1	2	3	4	5	6	7	8	9	10	11	12	
ESTADO CIVIL Y LUGAR DE RESIDENCIA														
B) SOLTERAS														
TOTAL	27234	6504	49	7188	2076	2270	38	1317	37	1431	3720	32	219	2353
ESTRATOS DE POBLACION														
Menos de 101	1	0	0	0	0	0	0	0	0	0	0	0	0	1
De 101 a 500	70	10	0	11	1	1	0	8	0	4	26	0	0	9
De 501 a 1.000	63	3	0	7	5	6	0	9	0	2	23	0	0	8
De 1.001 a 2.000	254	31	0	47	16	19	1	42	2	5	65	1	1	24
De 2.001 a 5.000	451	68	0	77	35	34	1	52	1	19	122	0	3	39
De 5.001 a 10.000	415	92	3	74	29	37	2	50	1	21	89	1	2	14
De 10.001 a 20.000	504	90	1	109	45	42	0	24	1	14	84	2	3	89
De 20.001 a 50.000	1419	311	2	338	121	128	3	102	0	108	222	0	10	74
De 50.001 a 100.000	1589	186	1	365	136	153	0	128	20	61	315	0	12	212
De 100.001 a 200.000	4252	543	7	954	435	454	14	270	10	195	816	1	31	522
Más de 200.000	18216	5170	35	5206	1253	1396	17	632	2	1002	1958	27	157	1361
AMBITOS GEOGRAFICOS														
Area Metropolitana	25321	6209	45	6832	1928	2126	32	1100	32	1346	3255	30	211	2175
Madrid	18216	5170	35	5206	1253	1396	17	632	2	1002	1958	27	157	1361
Corona Metropolitana	7105	1039	10	1626	675	730	15	468	30	344	1297	3	54	814
Norte	768	150	1	191	72	84	1	62	1	32	137	0	4	33
Sur	3829	465	4	846	405	430	11	253	4	161	763	1	31	455
Este	1805	192	3	427	147	164	3	131	25	83	337	0	14	279
Oeste	703	232	2	162	51	52	0	22	0	68	60	2	5	47
Resto Municipios	1913	295	4	356	148	144	6	217	5	85	465	2	8	178

ESPOSAS QUE RESIDIAN ANTES DEL MATRIMONIO EN LA COMUNIDAD DE MADRID CLASIFICADAS POR PROFESION U OCUPACION PRINCIPAL SEGUN ESTADO CIVIL Y LUGAR DE RESIDENCIA

	TOTAL	PROFESION U OCUPACION PRINCIPAL (*)												No consta
		1	2	3	4	5	6	7	8	9	10	11	12	
ESTADO CIVIL Y LUGAR DE RESIDENCIA														
B) SOLTERAS														
TOTAL	27234	6504	49	7188	2076	2270	38	1317	37	1431	3720	32	219	2353
AREAS Y DISTRITOS DE SALUD														
Area 1 -Sur-Este	3541	712	6	926	297	331	5	196	1	148	529	4	24	362
Arganda	341	34	1	78	33	25	0	72	0	10	70	0	1	17
Moratalaz	835	172	0	288	73	86	2	32	0	32	99	2	4	45
Retiro	744	321	2	157	33	31	0	9	1	47	49	1	5	88
Vallecas	1621	185	3	403	158	189	3	83	0	59	311	1	14	212
Area 2 -Centro-Norte	2552	1006	6	613	127	143	2	76	0	183	205	4	25	162
Coslada	437	44	0	111	46	49	0	39	0	19	83	0	5	41
Salamanca	1101	487	1	279	43	59	1	21	0	77	69	2	10	52
Chamartín	1014	475	5	223	38	35	1	16	0	87	53	2	10	69
Area 3 -Este	1386	147	3	297	97	110	3	105	28	69	266	0	11	250
Alcalá Henares	938	107	3	176	61	67	3	57	9	51	162	0	7	235
Torrejón Ardoz	448	40	0	121	36	43	0	48	19	18	104	0	4	15
Area 4 -Noreste	2988	708	7	966	228	252	2	122	0	152	306	2	17	226
Ciudad Lineal	1313	385	3	412	91	84	1	52	0	77	86	2	8	112
San Blas	802	132	1	253	61	89	0	41	0	31	126	0	2	66
Hortaleza	873	191	3	301	76	79	1	29	0	44	94	0	7	48
Area 5 -Norte	3087	834	5	903	219	252	4	139	2	162	384	6	21	156
Alcobendas	796	139	1	206	69	74	1	65	1	30	167	1	4	38
Colmenar Viejo	222	50	0	57	18	31	1	17	0	8	35	0	1	4
Tetuán	973	342	2	287	55	66	1	25	1	56	77	4	5	52
Fuencarral	1096	303	2	353	77	81	1	32	0	68	105	1	11	62
Area 6 -Oeste	1873	601	6	439	117	132	3	72	1	143	228	1	16	114
Majadahonda	653	218	2	150	41	51	0	21	0	66	58	0	5	41
Collado Villalba	575	138	3	118	46	47	3	34	1	36	119	0	2	28
Moncloa	645	245	1	171	30	34	0	17	0	41	51	1	9	45
Area 7 -Centro-Oeste	3603	1170	6	956	236	240	3	117	0	206	372	7	32	258
Centro	956	297	2	226	70	81	1	34	0	60	114	2	10	59
Chamberí	1145	533	2	249	49	46	1	21	0	67	73	2	9	93
Latina	1502	340	2	481	117	113	1	62	0	79	185	3	13	106
Area 8 -Sur.Oeste I	1595	208	2	318	171	150	3	74	1	68	278	2	13	307
Móstoles	757	99	1	159	101	77	1	42	0	32	140	2	8	95
Alcorcón	649	96	1	140	63	67	2	24	1	31	95	0	5	124
Navalcarnero	189	13	0	19	7	6	0	8	0	5	43	0	0	88
Area 9 -Sur.Oeste II	1343	158	2	300	147	172	6	119	2	52	310	1	6	68
Leganés	812	100	2	192	91	104	5	73	0	32	165	0	4	44
Fuenlabrada	531	58	0	108	56	68	1	46	2	20	145	1	2	24
Area 10 -Sur I	1206	134	0	271	112	122	2	75	1	49	242	1	12	185

ESPOSAS QUE RESIDIAN ANTES DEL MATRIMONIO EN LA COMUNIDAD DE MADRID CLASIFICADAS POR PROFESION U OCUPACION PRINCIPAL SEGUN ESTADO CIVIL Y LUGAR DE RESIDENCIA

	TOTAL	PROFESION U OCUPACION PRINCIPAL (*)												No consta
		1	2	3	4	5	6	7	8	9	10	11	12	
ESTADO CIVIL Y LUGAR DE RESIDENCIA														
B) SOLTERAS														
TOTAL	27234	6504	49	7188	2076	2270	38	1317	37	1431	3720	32	219	2353
AREAS Y DISTRITOS DE SALUD														
Parla	499	29	0	70	36	47	0	28	0	11	107	1	4	166
Getafe	707	105	0	201	76	75	2	47	1	38	135	0	8	19
Area 11 -Sur II	4060	826	6	1199	325	366	5	222	1	199	600	4	42	265
Aranjuez	464	64	0	76	43	43	2	64	1	22	134	0	2	13
Arganzuela	664	208	2	195	36	44	0	16	0	47	58	2	9	47
Villaverde	799	130	1	250	75	85	1	52	0	36	131	1	11	26
Carabanchel	1383	294	3	448	108	115	1	43	0	64	158	0	13	136
Usera	750	130	0	230	63	79	1	47	0	30	119	1	7	43
DISTRITOS Y BARRIOS DEL MUNICIPIO DE MADRID														
TOTAL	18216	5170	35	5206	1253	1396	17	632	2	1002	1958	27	157	1361
Centro	956	297	2	226	70	81	1	34	0	60	114	2	10	59
Palacio	150	51	1	30	6	11	0	3	0	11	16	0	3	18
Embajadores	283	67	0	71	21	36	0	14	0	8	44	1	4	17
Cortes	93	35	0	22	9	3	0	3	0	7	9	1	1	3
Justicia	122	36	0	30	13	7	1	4	0	14	14	0	1	2
Universidad	248	88	0	65	18	15	0	8	0	17	25	0	0	12
Sol	60	20	1	8	3	9	0	2	0	3	6	0	1	7
Arganzuela	664	208	2	195	36	44	0	16	0	47	58	2	9	47
Imperial	112	42	0	34	3	8	0	1	0	6	7	1	0	10
Acacias	139	47	0	44	6	6	0	4	0	12	10	0	3	7
Chopera	139	37	0	50	7	14	0	4	0	9	12	0	1	5
Legazpi	11	2	0	4	0	2	0	1	0	0	1	0	0	1
Delicias	122	39	0	35	9	6	0	1	0	4	16	0	2	10
Palos de Moguer	135	41	2	26	10	8	0	5	0	15	12	1	3	12
Atocha	6	0	0	2	1	0	0	0	0	1	0	0	0	2
Retiro	744	321	2	157	33	31	0	9	1	47	49	1	5	88
Pacífico	187	65	0	48	13	12	0	2	0	11	17	1	2	16
Adelfas	50	19	0	12	2	6	0	1	0	2	4	0	0	4
Estrella	151	74	1	37	9	3	0	1	0	13	4	0	1	8
Ibiza	154	57	0	25	4	3	0	2	0	6	12	0	0	45
Jerónimos	84	39	1	20	0	1	0	1	1	7	6	0	2	6
Niño Jesús	118	67	0	15	5	6	0	2	0	8	6	0	0	9
Salamanca	1101	487	1	279	43	59	1	21	0	77	69	2	10	52
Recoletos	121	54	1	22	4	7	1	3	0	11	10	0	2	6
Goya	231	99	0	56	10	6	0	5	0	21	14	1	3	16
Fuente del Berro	143	48	0	50	6	11	0	3	0	9	9	1	1	5
Guindalera	316	153	0	84	10	12	0	4	0	21	19	0	2	11
Lista	143	65	0	35	7	8	0	4	0	9	9	0	1	5
Castellana	147	68	0	32	6	15	0	2	0	6	8	0	1	9
Chamartín	1014	475	5	223	38	35	1	16	0	87	53	2	10	69

ESPOSAS QUE RESIDIAN ANTES DEL MATRIMONIO EN LA COMUNIDAD DE MADRID CLASIFICADAS POR PROFESION U OCUPACION PRINCIPAL SEGUN ESTADO CIVIL Y LUGAR DE RESIDENCIA

	TOTAL	PROFESION U OCUPACION PRINCIPAL (*)												No consta
		1	2	3	4	5	6	7	8	9	10	11	12	
ESTADO CIVIL Y LUGAR DE RESIDENCIA														
B) SOLTERAS														
TOTAL	27234	6504	49	7188	2076	2270	38	1317	37	1431	3720	32	219	2353
DISTRITOS Y BARRIOS DEL MUNICIPIO DE MADRID														
El Viso	108	49	0	20	3	2	1	3	0	14	8	2	1	5
Prosperidad	244	103	2	68	13	4	0	3	0	21	13	0	1	16
Ciudad Jardín	120	56	2	30	5	3	0	1	0	7	5	0	1	10
Hispanoamérica	231	110	0	49	6	8	0	4	0	22	11	0	1	20
Nueva España	182	100	0	19	6	10	0	3	0	17	12	0	2	13
Castilla	129	57	1	37	5	8	0	2	0	6	4	0	4	5
Tetuán	973	342	2	287	55	66	1	25	1	56	77	4	5	52
Bellas Vistas	153	54	0	47	7	16	0	5	0	8	10	1	0	5
Cuatro Caminos	271	111	1	65	12	11	1	6	1	20	18	2	3	20
Castillejos	161	64	1	50	5	10	0	2	0	9	12	0	2	6
Almenara	137	39	0	44	11	11	0	3	0	9	12	0	0	8
Valdeacederas	123	33	0	45	6	7	0	4	0	4	20	0	0	4
Berruete	128	41	0	36	14	11	0	5	0	6	5	1	0	9
Chamberí	1145	533	2	249	49	46	1	21	0	67	73	2	9	93
Gaztambide	190	106	0	39	9	6	0	1	0	10	9	0	2	8
Arapiles	213	90	0	47	13	11	0	6	0	12	13	1	3	17
Trafalgar	192	77	0	48	11	13	1	1	0	15	10	1	1	14
Almagro	164	80	0	27	6	8	0	0	0	7	10	0	1	25
Ríos Rosas	208	81	1	55	6	3	0	8	0	12	20	0	0	22
Vallehermoso	178	99	1	33	4	5	0	5	0	11	11	0	2	7
Fuencarral-El Pardo	1096	303	2	353	77	81	1	32	0	68	105	1	11	62
El Pardo	27	4	0	14	1	2	0	1	0	0	3	0	0	2
Fuenteleón	34	18	0	6	1	3	0	0	0	2	3	0	0	1
Paña Grande	214	59	1	59	18	25	0	6	0	12	18	0	2	14
El Pilar	345	86	0	116	34	18	0	10	0	25	36	1	3	16
La Paz	158	43	0	58	3	12	1	0	0	15	11	0	2	13
Valverde	237	57	1	83	16	18	0	11	0	5	27	0	4	15
Mirasierra	79	36	0	17	4	2	0	4	0	9	6	0	0	1
El Goloso	2	0	0	0	0	1	0	0	0	0	1	0	0	0
Moncloa-Aravaca	645	245	1	171	30	34	0	17	0	41	51	1	9	45
Casa de Campo	95	38	0	29	1	6	0	1	0	5	4	1	0	10
Argüelles	200	86	0	54	8	6	0	3	0	17	13	0	4	9
Ciudad Universitaria	94	38	0	25	2	7	0	3	0	8	8	0	0	3
Valdezarza	183	57	0	55	14	11	0	9	0	5	19	0	2	11
Valdemarín	4	1	0	0	0	0	0	0	0	1	0	0	1	1
El Plantío	9	4	0	0	0	1	0	0	0	1	2	0	0	1
Aravaca	60	21	1	8	5	3	0	1	0	4	5	0	2	10
Latina	1502	340	2	481	117	113	1	62	0	79	185	3	13	106
Los Cármenes	88	14	0	25	12	5	0	7	0	1	20	0	0	4
Puerta del Ángel	288	65	1	85	21	23	0	13	0	15	31	2	4	28
Lucero	243	55	0	69	21	11	0	3	0	13	42	0	3	26
Aluche	442	118	1	148	25	26	0	19	0	23	43	1	3	35
Campamento	114	36	0	36	8	5	0	6	0	8	10	0	1	4
Las Aguilas	327	52	0	118	30	43	1	14	0	19	39	0	2	9

ESPOSAS QUE RESIDIAN ANTES DEL MATRIMONIO EN LA COMUNIDAD DE MADRID CLASIFICADAS POR PROFESION U OCUPACION PRINCIPAL SEGUN ESTADO CIVIL Y LUGAR DE RESIDENCIA

	TOTAL	PROFESION U OCUPACION PRINCIPAL (*)												No consta	
		1	2	3	4	5	6	7	8	9	10	11	12		
ESTADO CIVIL Y LUGAR DE RESIDENCIA															
B) SOLTERAS															
TOTAL	27234	6504	49	7188	2076	2270	38	1317	37	1431	3720	32	219	2353	
DISTRITOS Y BARRIOS DEL MUNICIPIO DE MADRID															
Carabanchel	1383	294	3	448	108	115	1	43	0	64	158	0	13	136	
Comillas	166	49	0	53	11	9	0	6	0	11	24	0	0	3	
Opañel	208	43	1	76	19	19	0	7	0	9	17	0	3	14	
San Isidro	225	52	1	70	13	16	0	4	0	11	27	0	1	30	
Vista Alegre	273	60	0	87	26	18	0	9	0	8	28	0	1	36	
Puerta Bonita	186	31	1	56	10	14	0	6	0	10	20	0	1	37	
Buenavista	147	28	0	43	11	18	1	5	0	6	24	0	3	8	
Abrantes	178	31	0	63	18	21	0	6	0	9	18	0	4	8	
Usera	750	130	0	230	63	79	1	47	0	30	119	1	7	43	
Orcasitas	154	23	0	43	15	18	1	19	0	4	25	0	1	5	
Orcasur	64	5	0	11	6	12	0	5	0	2	21	0	0	2	
San Fermín	66	8	0	16	2	6	0	3	0	3	20	1	1	6	
Almendrales	124	20	0	48	9	11	0	4	0	2	17	0	1	12	
Moscardó	160	45	0	47	14	17	0	7	0	11	10	0	3	6	
Zofio	79	8	0	34	7	9	0	5	0	2	8	0	0	6	
Pradolongo	103	21	0	31	10	6	0	4	0	6	18	0	1	6	
Puente de Vallecas	1327	155	2	320	113	148	3	72	0	48	259	0	11	196	
Entrevías	239	19	0	51	11	36	0	21	0	4	82	0	0	15	
San Diego	227	27	0	52	19	20	1	7	0	10	32	0	2	57	
Palomeras Bajas	160	17	1	49	18	11	1	7	0	5	27	0	2	22	
Palomeras Sureste	272	24	0	54	26	31	1	13	0	9	50	0	3	61	
Portazgo	150	17	0	41	15	21	0	8	0	7	21	0	1	19	
Numancia	279	51	1	73	24	29	0	16	0	13	47	0	3	22	
Moratalaz	587	141	0	200	50	51	1	22	0	23	63	1	3	32	
Pavones	58	8	0	15	6	10	0	3	0	3	10	0	0	3	
Marroquina	155	50	0	43	16	12	0	0	0	6	11	1	0	16	
Media Legua	92	22	0	33	4	9	0	5	0	5	11	0	2	1	
Fontarrón	130	26	0	50	12	10	1	9	0	3	13	0	0	6	
Vinateros	152	35	0	59	12	10	0	5	0	6	18	0	1	6	
Ciudad Lineal	1313	385	3	412	91	84	1	52	0	77	86	2	8	112	
Ventas	332	88	1	113	30	32	0	17	0	17	18	0	4	12	
Pueblo Nuevo	321	72	0	110	23	26	0	16	0	17	23	0	2	32	
Quintana	161	44	1	50	9	4	0	5	0	5	12	0	1	30	
Concepción	167	60	0	54	9	7	1	2	0	12	9	1	0	12	
San Pascual	98	27	1	31	6	7	0	4	0	3	6	0	0	13	
San Juan Bautista	65	29	0	17	1	2	0	1	0	6	5	0	1	3	
Colina	42	16	0	11	3	2	0	1	0	3	1	0	0	5	
Atalaya	11	8	0	0	0	1	0	0	0	1	0	0	0	1	
Costillares	116	41	0	26	10	3	0	6	0	13	12	1	0	4	
Hortaleza	698	160	2	247	53	58	1	21	0	39	70	0	5	42	
Palomas	17	8	0	5	0	2	0	1	0	1	0	0	0	0	
Piovera	19	12	0	3	1	1	1	0	0	1	0	0	0	0	
Canillas	220	39	0	78	15	20	0	5	0	11	25	0	2	25	

ESPOSAS QUE RESIDIAN ANTES DEL MATRIMONIO EN LA COMUNIDAD DE MADRID CLASIFICADAS POR PROFESION U OCUPACION PRINCIPAL SEGUN ESTADO CIVIL Y LUGAR DE RESIDENCIA

	TOTAL	PROFESION U OCUPACION PRINCIPAL (*)												No consta
		1	2	3	4	5	6	7	8	9	10	11	12	
ESTADO CIVIL Y LUGAR DE RESIDENCIA														
B) SOLTERAS														
TOTAL	27234	6504	49	7188	2076	2270	38	1317	37	1431	3720	32	219	2353
DISTRITOS Y BARRIOS DEL MUNICIPIO DE MADRID														
Pinar del Rey	315	68	1	118	24	24	0	13	0	17	31	0	2	17
Apostol Santiago	93	26	1	32	9	7	0	2	0	9	6	0	1	0
Valdefuentes	34	7	0	11	4	4	0	0	0	0	8	0	0	0
Villaverde	799	130	1	250	75	85	1	52	0	36	131	1	11	26
San Andrés	263	40	0	72	28	25	0	19	0	15	55	0	4	5
San Cristóbal	118	14	0	44	8	18	0	9	0	6	16	0	1	2
Butarque	22	5	0	4	3	1	0	1	0	0	2	0	0	6
Los Rosales	152	22	0	53	17	17	0	8	0	5	25	0	0	5
Los Angeles	244	49	1	77	19	24	1	15	0	10	33	1	6	8
Villa de Vallecas	294	30	1	83	45	41	0	11	0	11	52	1	3	16
Casco H. de Vallecas	177	10	1	51	32	24	0	10	0	7	30	0	1	11
Santa Eugenia	117	20	0	32	13	17	0	1	0	4	22	1	2	5
Vicálvaro	248	31	0	88	23	35	1	10	0	9	36	1	1	13
Casco H. de Vicálvaro	114	13	0	39	12	19	1	3	0	2	19	1	0	5
Ambroz	134	18	0	49	11	16	0	7	0	7	17	0	1	8
San Blas	802	132	1	253	61	89	0	41	0	31	126	0	2	66
Simancas	151	31	0	48	16	11	0	7	0	6	24	0	1	7
Hellín	87	15	0	27	6	9	0	3	0	2	13	0	0	12
Amposta	85	11	0	25	5	14	0	7	0	4	13	0	1	5
Arcos	184	16	1	52	16	29	0	8	0	4	43	0	0	15
Rosas	22	5	0	7	2	2	0	1	0	1	2	0	0	2
Rejas	42	11	0	14	3	3	0	4	0	2	2	0	0	3
Canillejas	176	29	0	63	10	18	0	11	0	8	26	0	0	11
El Salvador	55	14	0	17	3	3	0	0	0	4	3	0	0	11
Barajas	175	31	1	54	23	21	0	8	0	5	24	0	2	6
Alameda de Osuna	68	20	1	26	4	7	0	1	0	1	5	0	0	3
Aeropuerto	13	2	0	5	2	2	0	1	0	0	1	0	0	0
Casco H. de Barajas	56	5	0	14	9	8	0	4	0	1	12	0	2	1
Timón	27	2	0	6	7	3	0	1	0	1	5	0	0	2
Corralejos	11	2	0	3	1	1	0	1	0	2	1	0	0	0

(*) Ver relación de profesiones en página 35.

ESPOSAS QUE RESIDIAN ANTES DEL MATRIMONIO EN LA COMUNIDAD DE MADRID CLASIFICADAS POR LUGAR DE RESIDENCIA Y ESTADO CIVIL SEGUN EDAD Y AÑO DE NACIMIENTO

	TOTAL COMUNIDAD		MUNICIPIO DE MADRID		CORONA METROPOLITANA		RESTO DE MUNICIPIOS		Acalá de Henares	
	Total	Solteras	Total	Solteras	Total	Solteras	Total	Solteras	Total	Solteras

EDAD Y AÑO DE NACIMIENTO

TOTAL		28413	27234	19025	18216	7402	7105	1986	1913	874	848
Menos de 15	1976 y posteriores	4	4	2	2	2	2	0	0	0	0
15	1976	6	6	4	4	0	0	2	2	0	0
	1975	8	8	4	4	4	4	0	0	0	0
16	1975	28	28	13	13	11	11	4	4	2	2
	1974	33	33	18	18	9	9	6	6	2	2
17	1974	75	75	33	33	34	34	8	8	5	5
	1973	66	66	38	38	18	18	10	10	4	4
18	1973	170	170	67	67	84	84	19	19	13	13
	1972	214	214	103	103	94	94	17	17	19	19
19	1972	271	271	123	123	119	119	29	29	19	19
	1971	284	284	138	138	116	116	30	30	15	15
20	1971	405	405	179	179	174	174	52	52	22	22
	1970	462	462	226	226	193	193	43	43	29	29
21	1970	647	647	340	340	253	253	54	54	37	37
	1969	601	600	293	292	245	245	63	63	29	29
22	1969	888	888	473	473	333	333	82	82	47	47
	1968	807	804	439	437	295	294	73	73	28	28
23	1968	1268	1264	686	683	474	473	108	108	55	54
	1967	1063	1062	622	621	344	344	97	97	44	44
24	1967	1612	1612	987	987	495	495	130	130	53	53
	1966	1266	1264	812	810	364	364	90	90	38	38
25	1966	1743	1736	1125	1121	490	487	128	128	58	58
	1965	1379	1369	929	924	358	354	92	91	45	44
26	1965	1792	1778	1278	1267	405	403	109	108	37	37
	1964	1320	1312	945	939	285	284	90	89	27	27
27	1964	1677	1660	1203	1190	372	368	102	102	48	47
	1963	1072	1057	798	790	199	195	75	72	21	21
28	1963	1269	1249	962	951	242	234	65	64	30	30
	1962	871	853	674	660	149	145	48	48	19	19
29	1962	876	855	677	667	153	144	46	44	20	18
	1961	598	564	460	438	103	94	35	32	13	13
30	1961	637	609	500	482	109	99	28	28	11	10
	1960	470	440	364	342	78	71	28	27	6	6
31	1960	491	462	360	341	104	95	27	26	9	8
	1959	350	313	278	249	56	50	16	14	10	10
32	1959	352	313	280	258	56	42	16	13	5	5
	1958	283	247	210	185	59	50	14	12	4	3
33	1958	274	234	219	193	37	29	18	12	5	1
	1957	213	190	169	153	37	30	7	7	4	4
34	1957	209	169	168	139	30	20	11	10	4	3
	1956	163	137	129	110	24	20	10	7	2	2
35	1956	172	143	139	121	23	17	10	5	3	2
	1955	134	106	112	93	21	13	1	0	1	1
36	1955	144	105	102	77	29	19	13	9	2	1
	1954	101	79	86	67	11	9	4	3	2	2
37	1954	103	74	79	60	18	11	6	3	1	1
	1953	90	61	71	50	14	9	5	2	1	1
38	1953	98	72	75	59	20	12	3	1	3	3
	1952	76	58	60	49	11	5	5	4	1	0
39	1952	77	60	61	48	16	12	0	0	1	0
	1951	64	52	43	34	14	11	7	7	1	1
40	1951	64	36	53	31	9	3	2	2	0	0
	1950	56	38	40	28	15	10	1	0	2	1
41	1950	58	38	42	32	12	6	4	0	0	0
	1949	57	37	43	31	11	4	3	2	2	0

ESPOSAS QUE RESIDIAN ANTES DEL MATRIMONIO EN LA COMUNIDAD DE MADRID CLASIFICADAS POR LUGAR DE RESIDENCIA Y ESTADO CIVIL SEGUN EDAD Y AÑO DE NACIMIENTO

	TOTAL COMUNIDAD		MUNICIPIO DE MADRID		CORONA METROPOLITANA		RESTO DE MUNICIPIOS		Acalá de Henares		
	Total	Solteras	Total	Solteras	Total	Solteras	Total	Solteras	Total	Solteras	
EDAD Y AÑO DE NACIMIENTO											
TOTAL	28413	27234	19025	18216	7402	7105	1986	1913	874	848	
42	1949	58	31	44	24	11	5	3	2	1	0
	1948	55	39	40	31	13	7	2	1	1	0
43	1948	53	38	39	31	12	6	2	1	1	1
	1947	40	27	31	23	7	4	2	0	1	1
44	1947	35	18	27	14	6	2	2	2	0	0
	1946	27	18	17	13	10	5	0	0	1	1
45	1946	32	22	27	18	4	3	1	1	0	0
	1945	29	19	21	15	5	2	3	2	2	1
46	1945	30	22	23	20	6	2	1	0	0	0
	1944	30	25	24	21	6	4	0	0	1	1
47	1944	21	9	16	6	4	2	1	1	0	0
	1943	29	21	22	16	7	5	0	0	1	0
48	1943	30	18	22	11	7	1	1	0	2	2
	1942	14	8	7	4	3	2	4	2	0	0
49	1942	16	12	14	11	2	1	0	0	0	0
	1941	13	10	10	8	2	1	1	1	0	0
50	1941	22	14	12	7	9	6	1	1	1	0
	1940	14	12	10	8	3	3	1	1	0	0
51	1940	21	9	17	9	4	0	0	0	0	0
	1939	8	5	6	4	2	1	0	0	0	0
52	1939	7	5	5	3	1	1	1	1	0	0
	1938	15	7	11	5	3	1	1	1	1	1
53	1938	17	8	13	6	3	1	1	1	0	0
	1937	10	7	7	4	2	2	1	1	0	0
54	1937	10	9	8	8	0	0	2	1	0	0
	1936	12	9	9	8	3	1	0	0	0	0
55	1936	13	6	11	5	2	1	0	0	0	0
	1935	7	5	6	5	1	0	0	0	0	0
56	1935	10	7	5	4	3	1	2	2	1	0
	1934	5	2	3	1	1	1	1	0	1	1
57	1934	5	3	5	3	0	0	0	0	0	0
	1933	4	3	4	3	0	0	0	0	0	0
58	1933	11	3	10	3	1	0	0	0	0	0
	1932	8	5	6	3	2	2	0	0	0	0
59	1932	10	7	8	5	2	2	0	0	0	0
	1931	9	4	8	4	1	0	0	0	0	0
60	1931	10	5	6	5	3	0	1	0	0	0
	1930	8	5	6	4	1	0	1	1	0	0
61	1930	7	5	5	3	1	1	1	1	0	0
	1929	10	7	9	7	1	0	0	0	0	0
62	1929	7	5	5	3	2	2	0	0	0	0
	1928	8	4	8	4	0	0	0	0	0	0
63	1928	9	6	8	6	0	0	1	0	0	0
	1927	9	5	7	5	2	0	0	0	0	0
64	1927	5	4	5	4	0	0	0	0	0	0
	1926	6	2	6	2	0	0	0	0	0	0
65	1926	3	2	2	1	1	1	0	0	0	0
	1925	7	4	6	4	1	0	0	0	0	0
66	1925	7	2	7	2	0	0	0	0	0	0
	1924	2	1	2	1	0	0	0	0	0	0
67	1924	5	3	5	3	0	0	0	0	0	0
	1923	6	2	5	2	0	0	1	0	0	0
68	1923	5	4	5	4	0	0	0	0	0	0
	1922	5	3	4	2	1	1	0	0	0	0
69	1922	2	2	2	2	0	0	0	0	0	0
	1921	6	4	5	3	1	1	0	0	0	0

ESPOSAS QUE RESIDIAN ANTES DEL MATRIMONIO EN LA COMUNIDAD DE MADRID CLASIFICADAS POR LUGAR DE RESIDENCIA Y ESTADO CIVIL SEGUN EDAD Y AÑO DE NACIMIENTO

	TOTAL COMUNIDAD		MUNICIPIO DE MADRID		CORONA METROPOLITANA		RESTO DE MUNICIPIOS		Acalá de Henares	
	Total	Solteras	Total	Solteras	Total	Solteras	Total	Solteras	Total	Solteras

EDAD Y AÑO DE NACIMIENTO

TOTAL		28413	27234	19025	18216	7402	7105	1986	1913	874	848
70	1921	5	4	4	3	1	1	0	0	0	0
	1920	3	2	3	2	0	0	0	0	0	0
71	1920	5	0	4	0	0	0	1	0	0	0
	1919	3	1	3	1	0	0	0	0	0	0
72	1919	3	0	3	0	0	0	0	0	0	0
	1918	0	0	0	0	0	0	0	0	0	0
73	1918	5	3	3	2	2	1	0	0	0	0
	1917	2	1	1	0	1	1	0	0	0	0
74	1917	2	1	1	1	1	0	0	0	0	0
	1916	5	0	4	0	1	0	0	0	0	0
75 y más	1916 y anteriores	12	7	9	6	3	1	0	0	0	0

ESPOSAS QUE RESIDIAN ANTES DEL MATRIMONIO EN LA COMUNIDAD DE MADRID CLASIFICADAS POR LUGAR DE RESIDENCIA Y ESTADO CIVIL SEGUN EDAD Y AÑO DE NACIMIENTO

		MUNICIPIOS DE MAS DE 50.000 HABITANTES									
		Alcobendas		Alcorcón		Coslada		Fuenlabrada		Getafe	
		Total	Solteras	Total	Solteras	Total	Solteras	Total	Solteras	Total	Solteras
EDAD Y AÑO DE NACIMIENTO											
TOTAL		377	363	663	649	246	240	560	531	720	707
Menos de 15	1976 y posteriores	0	0	0	0	0	0	1	1	0	0
15	1976	0	0	0	0	0	0	0	0	0	0
	1975	0	0	0	0	0	0	2	2	1	1
16	1975	1	1	4	4	0	0	0	0	1	1
	1974	0	0	0	0	0	0	2	2	1	1
17	1974	3	3	0	0	2	2	4	4	1	1
	1973	2	2	0	0	1	1	3	3	0	0
18	1973	7	7	4	4	4	4	9	9	7	7
	1972	5	5	10	10	6	6	9	9	9	9
19	1972	10	10	8	8	8	8	9	9	6	6
	1971	8	8	10	10	2	2	12	12	10	10
20	1971	4	4	17	17	4	4	16	16	19	19
	1970	11	11	13	13	6	6	17	17	17	17
21	1970	7	7	17	17	13	13	25	25	21	21
	1969	12	12	19	19	6	6	22	22	22	22
22	1969	13	13	20	20	9	9	22	22	43	43
	1968	11	11	32	32	7	7	32	32	25	25
23	1968	16	16	48	48	13	13	39	39	59	59
	1967	13	13	31	31	12	12	21	21	37	37
24	1967	16	16	49	49	14	14	38	38	62	62
	1966	20	20	42	42	13	13	26	26	40	40
25	1966	27	27	42	42	20	20	35	35	48	48
	1965	24	24	27	27	12	12	32	32	39	39
26	1965	20	20	40	40	20	20	27	27	34	34
	1964	19	19	36	36	9	9	22	22	26	26
27	1964	18	18	35	33	12	12	21	21	38	38
	1963	11	11	24	24	8	7	7	7	27	27
28	1963	16	15	19	19	3	3	12	11	27	27
	1962	10	10	19	18	2	2	6	6	13	11
29	1962	13	13	10	10	4	4	8	7	12	12
	1961	7	6	9	9	0	0	5	3	10	9
30	1961	8	7	10	10	5	5	7	5	6	6
	1960	4	3	4	3	1	1	6	6	5	5
31	1960	7	7	4	4	8	7	9	8	11	11
	1959	3	3	9	9	1	1	6	5	1	0
32	1959	2	2	7	7	3	1	1	0	2	2
	1958	2	2	5	3	3	3	8	8	4	4
33	1958	1	1	4	4	2	2	1	1	2	2
	1957	1	1	3	3	2	1	1	1	1	1
34	1957	4	4	4	3	1	1	3	0	0	0
	1956	0	0	1	1	2	2	3	3	2	2
35	1956	3	3	2	2	1	1	2	1	4	2
	1955	1	1	2	2	1	1	2	1	3	3
36	1955	3	0	0	0	1	1	2	2	2	1
	1954	1	1	0	0	1	1	0	0	0	0
37	1954	2	2	2	1	0	0	0	0	0	0
	1953	0	0	0	0	0	0	2	2	1	1
38	1953	0	0	1	1	0	0	0	0	2	1
	1952	0	0	1	1	0	0	1	0	1	1
39	1952	0	0	1	1	1	1	1	0	3	2
	1951	1	1	0	0	0	0	1	0	1	1
40	1951	0	0	0	0	0	0	0	0	1	1
	1950	1	1	0	0	0	0	1	1	0	0
41	1950	1	0	0	0	1	0	1	0	1	1
	1949	1	1	0	0	0	0	1	0	0	0

ESPOSAS QUE RESIDIAN ANTES DEL MATRIMONIO EN LA COMUNIDAD DE MADRID CLASIFICADAS POR LUGAR DE RESIDENCIA Y ESTADO CIVIL SEGUN EDAD Y AÑO DE NACIMIENTO

		MUNICIPIOS DE MAS DE 50.000 HABITANTES									
		Alcobendas		Alcorcón		Coslada		Fuenlabrada		Getafe	
		Total	Solteras	Total	Solteras	Total	Solteras	Total	Solteras	Total	Solteras

EDAD Y AÑO DE NACIMIENTO

TOTAL		377	363	663	649	246	240	560	531	720	707
42	1949	0	0	1	1	0	0	0	0	0	0
	1948	0	0	1	0	0	0	3	2	1	1
43	1948	1	0	3	2	0	0	1	1	0	0
	1947	1	0	0	0	0	0	0	0	1	1
44	1947	0	0	0	0	1	1	0	0	0	0
	1946	0	0	1	1	0	0	1	1	0	0
45	1946	0	0	1	0	0	0	0	0	0	0
	1945	1	0	0	0	0	0	0	0	0	0
46	1945	0	0	1	0	0	0	0	0	1	0
	1944	0	0	0	0	0	0	0	0	0	0
47	1944	1	1	0	0	0	0	0	0	0	0
	1943	0	0	0	0	1	1	1	1	0	0
48	1943	0	0	2	2	0	0	0	0	0	0
	1942	0	0	0	0	0	0	1	1	0	0
49	1942	0	0	0	0	0	0	1	0	1	1
	1941	0	0	0	0	0	0	0	0	0	0
50	1941	0	0	1	1	0	0	1	0	2	1
	1940	0	0	1	1	0	0	0	0	0	0
51	1940	0	0	1	0	0	0	1	0	1	0
	1939	1	0	0	0	0	0	1	1	0	0
52	1939	0	0	1	1	0	0	0	0	0	0
	1938	0	0	0	0	0	0	0	0	0	0
53	1938	0	0	0	0	0	0	2	0	1	1
	1937	0	0	1	1	0	0	0	0	0	0
54	1937	0	0	0	0	0	0	0	0	0	0
	1936	0	0	0	0	0	0	0	0	0	0
55	1936	0	0	0	0	0	0	0	0	2	1
	1935	0	0	0	0	0	0	0	0	0	0
56	1935	0	0	0	0	0	0	0	0	0	0
	1934	0	0	0	0	0	0	0	0	0	0
57	1934	0	0	0	0	0	0	0	0	0	0
	1933	0	0	0	0	0	0	0	0	0	0
58	1933	0	0	0	0	0	0	0	0	0	0
	1932	0	0	0	0	0	0	0	0	0	0
59	1932	0	0	0	0	0	0	0	0	0	0
	1931	0	0	1	0	0	0	0	0	0	0
60	1931	0	0	0	0	0	0	1	0	0	0
	1930	0	0	0	0	0	0	1	0	0	0
61	1930	0	0	0	0	0	0	0	0	0	0
	1929	0	0	0	0	0	0	1	0	0	0
62	1929	0	0	0	0	0	0	0	0	1	1
	1928	0	0	0	0	0	0	0	0	0	0
63	1928	0	0	0	0	0	0	0	0	0	0
	1927	0	0	0	0	0	0	0	0	0	0
64	1927	0	0	0	0	0	0	0	0	0	0
	1926	0	0	0	0	0	0	0	0	0	0
65	1926	0	0	1	1	0	0	0	0	0	0
	1925	0	0	0	0	0	0	0	0	0	0
66	1925	0	0	0	0	0	0	0	0	0	0
	1924	0	0	0	0	0	0	0	0	0	0
67	1924	0	0	0	0	0	0	0	0	0	0
	1923	0	0	0	0	0	0	0	0	0	0
68	1923	0	0	0	0	0	0	0	0	0	0
	1922	0	0	0	0	0	0	0	0	1	1
69	1922	0	0	0	0	0	0	0	0	0	0
	1921	0	0	1	1	0	0	0	0	0	0

ESPOSAS QUE RESIDIAN ANTES DEL MATRIMONIO EN LA COMUNIDAD DE MADRID CLASIFICADAS POR LUGAR DE RESIDENCIA Y ESTADO CIVIL SEGUN EDAD Y AÑO DE NACIMIENTO

MUNICIPIOS DE MAS DE 50.000 HABITANTES										
Alcobendas		Alcorcón		Coslada		Fuenlabrada		Getafe		
Total	Solteras	Total	Solteras	Total	Solteras	Total	Solteras	Total	Solteras	

EDAD Y AÑO DE NACIMIENTO

TOTAL		377	363	663	649	246	240	560	531	720	707
70	1921	0	0	0	0	0	0	0	0	0	0
	1920	0	0	0	0	0	0	0	0	0	0
71	1920	0	0	0	0	0	0	0	0	0	0
	1919	0	0	0	0	0	0	0	0	0	0
72	1919	0	0	0	0	0	0	0	0	0	0
	1918	0	0	0	0	0	0	0	0	0	0
73	1918	0	0	0	0	0	0	1	0	0	0
	1917	0	0	0	0	0	0	0	0	0	0
74	1917	1	0	0	0	0	0	0	0	0	0
	1916	0	0	0	0	0	0	0	0	0	0
75 y más	1916 y anteriores	1	0	0	0	0	0	0	0	0	0

ESPOSAS QUE RESIDIAN ANTES DEL MATRIMONIO EN LA COMUNIDAD DE MADRID CLASIFICADAS POR LUGAR DE RESIDENCIA Y ESTADO CIVIL SEGUN EDAD Y AÑO DE NACIMIENTO

MUNICIPIOS DE MAS DE 50.000 HABITANTES									
Leganés		Móstoles		Parla		San Sebastián de los Reyes		Torrejón de Ardoz	
Total	Solteras	Total	Solteras	Total	Solteras	Total	Solteras	Total	Solteras

EDAD Y AÑO DE NACIMIENTO

TOTAL		833	812	739	705	329	305	245	233	468	448
Menos de 15	1976 y posteriores	0	0	0	0	1	1	0	0	0	0
15	1976	0	0	0	0	0	0	0	0	0	0
	1975	0	0	0	0	0	0	0	0	0	0
16	1975	0	0	0	0	1	1	0	0	1	1
	1974	1	1	2	2	0	0	0	0	0	0
17	1974	3	3	3	3	2	2	0	0	5	5
	1973	2	2	2	2	2	2	0	0	2	2
18	1973	6	6	9	9	4	4	3	3	4	4
	1972	6	6	11	11	5	5	2	2	4	4
19	1972	12	12	16	16	6	6	2	2	7	7
	1971	11	11	10	10	12	12	6	6	10	10
20	1971	8	8	21	21	11	11	9	9	20	20
	1970	22	22	15	15	14	14	4	4	15	15
21	1970	37	37	22	22	13	13	12	12	16	16
	1969	26	26	28	28	22	22	7	7	20	20
22	1969	45	45	46	46	18	18	8	8	21	21
	1968	47	47	32	32	14	14	12	12	23	22
23	1968	69	69	38	38	20	20	15	15	33	33
	1967	43	43	37	37	19	19	6	6	24	24
24	1967	59	59	49	49	21	21	19	19	35	35
	1966	47	47	29	29	16	16	8	8	30	30
25	1966	71	71	52	51	23	23	15	15	24	23
	1965	43	42	34	34	12	10	12	12	21	21
26	1965	64	64	40	40	8	8	15	15	19	19
	1964	28	28	20	20	10	10	9	9	11	10
27	1964	42	42	25	25	11	10	15	15	22	22
	1963	18	17	21	20	3	2	12	12	13	13
28	1963	26	24	29	28	12	10	7	7	12	11
	1962	13	13	12	12	5	5	5	5	6	6
29	1962	13	13	14	13	3	2	2	2	9	8
	1961	9	8	9	8	5	4	2	2	7	6
30	1961	5	3	11	10	4	4	7	6	6	6
	1960	8	5	13	12	1	1	3	3	2	2
31	1960	12	11	14	13	2	2	1	1	2	2
	1959	5	5	5	4	0	0	3	2	3	3
32	1959	5	5	2	0	3	1	6	2	5	3
	1958	2	2	3	3	4	2	1	1	4	3
33	1958	0	0	7	7	1	1	2	2	0	0
	1957	2	1	5	4	3	2	1	1	3	2
34	1957	1	1	2	1	1	0	0	0	2	1
	1956	3	3	1	0	1	0	0	0	2	2
35	1956	0	0	0	0	0	0	0	0	0	0
	1955	2	1	1	0	0	0	2	0	1	1
36	1955	0	0	3	3	3	1	2	1	1	1
	1954	0	0	2	2	0	0	0	0	0	0
37	1954	0	0	4	1	2	0	1	1	1	1
	1953	1	0	3	2	1	1	1	1	2	1
38	1953	1	1	4	3	0	0	1	1	1	0
	1952	0	0	1	0	1	1	0	0	3	2
39	1952	2	2	1	1	0	0	2	2	0	0
	1951	1	1	1	1	2	1	0	0	0	0
40	1951	1	0	2	0	0	0	0	0	2	1
	1950	0	0	2	1	1	0	1	0	1	1
41	1950	1	1	2	2	1	1	0	0	0	0
	1949	0	0	1	1	1	1	0	0	0	0

ESPOSAS QUE RESIDIAN ANTES DEL MATRIMONIO EN LA COMUNIDAD DE MADRID CLASIFICADAS POR LUGAR DE RESIDENCIA Y ESTADO CIVIL SEGUN EDAD Y AÑO DE NACIMIENTO

MUNICIPIOS DE MAS DE 50.000 HABITANTES									
Leganés		Móstoles		Parla		San Sebastián de los Reyes		Torrejón de Ardoz	
Total	Solteras	Total	Solteras	Total	Solteras	Total	Solteras	Total	Solteras

EDAD Y AÑO DE NACIMIENTO

TOTAL		833	812	739	705	329	305	245	233	468	448
42	1949	1	0	1	1	1	0	0	0	1	1
	1948	0	0	1	0	0	0	1	1	1	1
43	1948	0	0	1	0	0	0	1	1	1	0
	1947	0	0	1	1	0	0	0	0	1	0
44	1947	2	0	0	0	2	1	0	0	0	0
	1946	0	0	3	1	0	0	1	0	0	0
45	1946	1	1	1	1	0	0	0	0	0	0
	1945	1	0	1	1	0	0	0	0	0	0
46	1945	1	1	0	0	0	0	0	0	1	0
	1944	0	0	2	1	1	0	0	0	2	2
47	1944	0	0	1	0	0	0	0	0	0	0
	1943	0	0	2	2	0	0	0	0	0	0
48	1943	0	0	0	0	0	0	0	0	0	0
	1942	0	0	0	0	0	0	0	0	1	1
49	1942	0	0	0	0	0	0	0	0	0	0
	1941	0	0	0	0	0	0	1	0	0	0
50	1941	0	0	0	0	0	0	0	0	2	2
	1940	0	0	0	0	0	0	0	0	0	0
51	1940	0	0	0	0	0	0	0	0	0	0
	1939	0	0	0	0	0	0	0	0	0	0
52	1939	0	0	0	0	0	0	0	0	0	0
	1938	1	0	0	0	0	0	0	0	0	0
53	1938	0	0	0	0	0	0	0	0	0	0
	1937	0	0	0	0	0	0	0	0	1	1
54	1937	0	0	0	0	0	0	0	0	0	0
	1936	0	0	2	1	0	0	0	0	0	0
55	1936	0	0	0	0	0	0	0	0	0	0
	1935	0	0	0	0	0	0	0	0	1	0
56	1935	0	0	0	0	0	0	0	0	0	0
	1934	0	0	0	0	0	0	0	0	0	0
57	1934	0	0	0	0	0	0	0	0	0	0
	1933	0	0	0	0	0	0	0	0	0	0
58	1933	0	0	0	0	0	0	0	0	0	0
	1932	0	0	1	1	0	0	0	0	0	0
59	1932	1	1	1	1	0	0	0	0	0	0
	1931	0	0	0	0	0	0	0	0	0	0
60	1931	1	0	0	0	0	0	0	0	1	0
	1930	0	0	0	0	0	0	0	0	0	0
61	1930	0	0	1	1	0	0	0	0	0	0
	1929	0	0	0	0	0	0	0	0	0	0
62	1929	1	1	0	0	0	0	0	0	0	0
	1928	0	0	0	0	0	0	0	0	0	0
63	1928	0	0	0	0	0	0	0	0	0	0
	1927	0	0	1	0	0	0	0	0	0	0
64	1927	0	0	0	0	0	0	0	0	0	0
	1926	0	0	0	0	0	0	0	0	0	0
65	1926	0	0	0	0	0	0	0	0	0	0
	1925	0	0	1	0	0	0	0	0	0	0
66	1925	0	0	0	0	0	0	0	0	0	0
	1924	0	0	0	0	0	0	0	0	0	0
67	1924	0	0	0	0	0	0	0	0	0	0
	1923	0	0	0	0	0	0	0	0	0	0
68	1923	0	0	0	0	0	0	0	0	0	0
	1922	0	0	0	0	0	0	0	0	0	0
69	1922	0	0	0	0	0	0	0	0	0	0
	1921	0	0	0	0	0	0	0	0	0	0

ESPOSAS QUE RESIDIAN ANTES DEL MATRIMONIO EN LA COMUNIDAD DE MADRID CLASIFICADAS POR LUGAR DE RESIDENCIA Y ESTADO CIVIL SEGUN EDAD Y AÑO DE NACIMIENTO

MUNICIPIOS DE MAS DE 50.000 HABITANTES										
Leganés		Móstoles		Paría		San Sebastián de los Reyes		Torrejón de Ardoz		
Total	Solteras	Total	Solteras	Total	Solteras	Total	Solteras	Total	Solteras	

EDAD Y AÑO DE NACIMIENTO

TOTAL		833	812	739	705	329	305	245	233	468	448
70	1921	0	0	0	0	0	0	0	0	0	0
	1920	0	0	0	0	0	0	0	0	0	0
71	1920	0	0	0	0	0	0	0	0	0	0
	1919	0	0	0	0	0	0	0	0	0	0
72	1919	0	0	0	0	0	0	0	0	0	0
	1918	0	0	0	0	0	0	0	0	0	0
73	1918	0	0	0	0	0	0	0	0	0	0
	1917	0	0	1	1	0	0	0	0	0	0
74	1917	0	0	0	0	0	0	0	0	0	0
	1916	0	0	0	0	0	0	0	0	0	0
75 y más	1916 y anteriores	0	0	1	0	0	0	0	0	0	0

ESPOSAS QUE RESIDIAN ANTES DEL MATRIMONIO EN LA COMUNIDAD DE MADRID CLASIFICADAS POR EDAD DEL ESPOSO
SEGUN ESTADO CIVIL DE CADA CONTRAYENTE Y EDAD DE LA ESPOSA

	TOTAL	GRUPOS DE EDAD DEL ESPOSO											
		Menos de 15	15 - 19	20 - 24	25 - 29	30 - 34	35 - 39	40 - 44	45 - 49	50 - 54	55 - 59	60 - 64	65 y más
EDAD DE LA ESPOSA													
TODAS LAS ESPOSAS/TODOS LOS ESPOSOS													
TOTAL	28413	2	295	5131	13892	5523	1564	760	480	267	174	124	201
Menos de 15	4	1	2	1	0	0	0	0	0	0	0	0	0
De 15 a 19	1155	1	204	693	219	33	2	1	2	0	0	0	0
De 20 a 24	9019	0	73	3405	4656	736	111	26	10	1	0	0	1
De 25 a 29	12597	0	13	903	8039	2938	481	141	50	22	7	2	1
De 30 a 34	3442	0	3	106	851	1502	596	229	103	29	16	4	3
De 35 a 39	1059	0	0	19	102	250	272	198	125	51	22	12	8
De 40 a 44	503	0	0	2	17	51	83	111	103	60	39	21	16
De 45 a 49	244	0	0	1	3	7	16	40	66	50	29	19	13
De 50 a 54	136	0	0	0	1	4	2	7	12	31	32	23	24
De 55 a 59	82	0	0	0	3	1	0	4	4	12	21	16	21
De 60 a 64	79	0	0	0	0	0	1	3	4	6	5	22	38
De 65 y más	93	0	0	1	1	1	0	0	1	5	3	5	76
ESPOSAS SOLTERAS/TODOS LOS ESPOSOS													
TOTAL	27234	2	294	5086	13720	5283	1387	613	345	180	117	90	117
Menos de 15	4	1	2	1	0	0	0	0	0	0	0	0	0
De 15 a 19	1155	1	204	693	219	33	2	1	2	0	0	0	0
De 20 a 24	9008	0	73	3404	4650	732	111	26	10	1	0	0	1
De 25 a 29	12433	0	13	884	7976	2888	469	127	46	21	6	2	1
De 30 a 34	3114	0	2	93	773	1391	533	201	81	25	9	4	2
De 35 a 39	810	0	0	9	84	197	212	152	89	37	16	9	5
De 40 a 44	320	0	0	1	11	34	50	69	61	36	28	18	12
De 45 a 49	166	0	0	1	3	4	9	29	46	30	18	15	11
De 50 a 54	85	0	0	0	1	3	1	5	5	18	22	15	15
De 55 a 59	45	0	0	0	3	1	0	1	3	4	11	11	11
De 60 a 64	48	0	0	0	0	0	0	2	2	5	4	13	22
De 65 y más	46	0	0	0	0	0	0	0	0	3	3	3	37
TODAS LAS ESPOSAS/ESPOSOS SOLTEROS													
TOTAL	26380	2	295	5127	13821	5217	1180	399	167	81	33	17	41
Menos de 15	4	1	2	1	0	0	0	0	0	0	0	0	0
De 15 a 19	1150	1	204	693	219	31	1	0	1	0	0	0	0
De 20 a 24	8897	0	73	3403	4637	685	83	12	3	0	0	0	1
De 25 a 29	12161	0	13	903	7988	2789	354	76	17	9	2	0	0
De 30 a 34	2998	0	3	106	844	1425	466	119	28	6	1	0	0
De 35 a 39	716	0	0	18	99	231	199	108	50	9	1	0	1
De 40 a 44	233	0	0	1	16	43	60	54	29	17	6	4	3
De 45 a 49	101	0	0	1	3	7	15	21	29	13	9	1	2
De 50 a 54	39	0	0	0	1	4	1	4	3	11	7	4	4
De 55 a 59	25	0	0	0	3	1	0	2	3	6	5	2	3
De 60 a 64	25	0	0	0	0	0	1	3	3	5	1	3	9
De 65 y más	31	0	0	1	1	1	0	0	1	5	1	3	18
ESPOSAS SOLTERAS/ESPOSOS SOLTEROS													
TOTAL	25734	2	294	5083	13660	5018	1071	345	144	55	24	13	25
Menos de 15	4	1	2	1	0	0	0	0	0	0	0	0	0
De 15 a 19	1150	1	204	693	219	31	1	0	1	0	0	0	0
De 20 a 24	8886	0	73	3402	4631	681	83	12	3	0	0	0	1
De 25 a 29	12027	0	13	884	7938	2750	347	68	17	8	2	0	0
De 30 a 34	2770	0	2	93	771	1336	426	111	26	5	0	0	0
De 35 a 39	585	0	0	9	83	185	164	92	42	9	1	0	0
De 40 a 44	164	0	0	0	11	27	40	40	24	13	4	3	2
De 45 a 49	72	0	0	1	3	4	9	16	24	7	5	1	2
De 50 a 54	29	0	0	0	1	3	1	3	3	4	6	4	4
De 55 a 59	16	0	0	0	3	1	0	1	2	1	4	1	3
De 60 a 64	17	0	0	0	0	0	0	2	2	5	1	2	5
De 65 y más	14	0	0	0	0	0	0	0	0	3	1	2	8

ESPOSAS QUE RESIDIAN ANTES DEL MATRIMONIO EN LA COMUNIDAD DE MADRID CLASIFICADAS POR EDAD DEL ESPOSO
SEGUN ESTADO CIVIL DE CADA CONTRAYENTE Y EDAD DE LA ESPOSA

	TOTAL	GRUPOS DE EDAD DEL ESPOSO											
		Menos de 15	15 - 19	20 - 24	25 - 29	30 - 34	35 - 39	40 - 44	45 - 49	50 - 54	55 - 59	60 - 64	65 y más
EDAD DE LA ESPOSA													
TODAS LAS ESPOSAS/TODOS LOS ESPOSOS													
TOTAL	19025	2	160	2714	9244	4176	1215	570	348	200	132	99	165
Menos de 15	2	1	1	0	0	0	0	0	0	0	0	0	0
De 15 a 19	541	1	109	300	103	24	2	0	2	0	0	0	0
De 20 a 24	5057	0	41	1747	2690	479	75	16	8	1	0	0	0
De 25 a 29	9051	0	7	581	5712	2220	361	104	40	18	6	1	1
De 30 a 34	2677	0	2	71	639	1211	475	167	76	20	11	4	1
De 35 a 39	828	0	0	13	81	196	221	159	92	31	18	10	7
De 40 a 44	376	0	0	1	12	37	68	84	68	47	28	18	13
De 45 a 49	186	0	0	1	2	6	12	30	45	41	25	15	9
De 50 a 54	98	0	0	0	1	2	1	4	9	22	22	15	22
De 55 a 59	66	0	0	0	3	1	0	4	4	10	16	12	16
De 60 a 64	65	0	0	0	0	0	0	2	3	5	4	20	31
De 65 y más	78	0	0	0	1	0	0	0	1	5	2	4	65
ESPOSAS SOLTERAS/TODOS LOS ESPOSOS													
TOTAL	18216	2	159	2691	9130	4010	1091	468	261	142	89	74	99
Menos de 15	2	1	1	0	0	0	0	0	0	0	0	0	0
De 15 a 19	541	1	109	300	103	24	2	0	2	0	0	0	0
De 20 a 24	5048	0	41	1746	2685	476	75	16	8	1	0	0	0
De 25 a 29	8947	0	7	570	5671	2188	355	94	36	18	6	1	1
De 30 a 34	2452	0	1	66	586	1131	432	147	60	18	8	4	1
De 35 a 39	658	0	0	7	71	160	178	126	68	24	12	8	4
De 40 a 44	258	0	0	1	8	25	41	57	47	31	21	16	11
De 45 a 49	130	0	0	1	2	4	8	21	32	26	16	13	7
De 50 a 54	62	0	0	0	1	1	0	4	4	13	15	10	14
De 55 a 59	36	0	0	0	3	1	0	1	3	4	8	7	9
De 60 a 64	43	0	0	0	0	0	0	2	1	4	3	12	21
De 65 y más	39	0	0	0	0	0	0	0	0	3	2	3	31
TODAS LAS ESPOSAS/ESPOSOS SOLTEROS													
TOTAL	17562	2	160	2711	9208	3972	931	312	126	67	23	13	37
Menos de 15	2	1	1	0	0	0	0	0	0	0	0	0	0
De 15 a 19	538	1	109	300	103	23	1	0	1	0	0	0	0
De 20 a 24	4981	0	41	1746	2681	446	58	7	2	0	0	0	0
De 25 a 29	8758	0	7	581	5690	2125	271	59	15	8	2	0	0
De 30 a 34	2349	0	2	71	636	1155	373	89	19	4	0	0	0
De 35 a 39	576	0	0	12	80	182	165	91	38	6	1	0	1
De 40 a 44	187	0	0	0	11	32	52	45	21	16	4	3	3
De 45 a 49	79	0	0	1	2	6	11	15	22	11	8	1	2
De 50 a 54	25	0	0	0	1	2	0	2	2	8	3	3	4
De 55 a 59	20	0	0	0	3	1	0	2	3	5	3	1	2
De 60 a 64	19	0	0	0	0	0	0	2	2	4	1	3	7
De 65 y más	28	0	0	0	1	0	0	0	1	5	1	2	18
ESPOSAS SOLTERAS/ESPOSOS SOLTEROS													
TOTAL	17114	2	159	2689	9099	3828	855	271	111	48	19	10	23
Menos de 15	2	1	1	0	0	0	0	0	0	0	0	0	0
De 15 a 19	538	1	109	300	103	23	1	0	1	0	0	0	0
De 20 a 24	4972	0	41	1745	2676	443	58	7	2	0	0	0	0
De 25 a 29	8672	0	7	570	5651	2099	267	53	15	8	2	0	0
De 30 a 34	2189	0	1	66	585	1086	346	83	18	4	0	0	0
De 35 a 39	486	0	0	7	70	150	141	77	34	6	1	0	0
De 40 a 44	135	0	0	0	8	21	34	35	18	12	3	2	2
De 45 a 49	59	0	0	1	2	4	8	11	18	7	5	1	2
De 50 a 54	19	0	0	0	1	1	0	2	2	3	3	3	4
De 55 a 59	13	0	0	0	3	1	0	1	2	1	3	0	2
De 60 a 64	15	0	0	0	0	0	0	2	1	4	1	2	5
De 65 y más	14	0	0	0	0	0	0	0	0	3	1	2	8

ESPOSAS QUE RESIDIAN ANTES DEL MATRIMONIO EN LA COMUNIDAD DE MADRID CLASIFICADAS POR EDAD DEL ESPOSO
SEGUN ESTADO CIVIL DE CADA CONTRAYENTE Y EDAD DE LA ESPOSA

	TOTAL	GRUPOS DE EDAD DEL ESPOSO											
		Menos de 15	15 - 19	20 - 24	25 - 29	30 - 34	35 - 39	40 - 44	45 - 49	50 - 54	55 - 59	60 - 64	65 y más
EDAD DE LA ESPOSA													
TODAS LAS ESPOSAS/TODOS LOS ESPOSOS													
TOTAL	7402	0	113	1975	3637	1022	274	147	105	49	35	17	28
Menos de 15	2	0	1	1	0	0	0	0	0	0	0	0	0
De 15 a 19	489	0	80	315	86	7	0	1	0	0	0	0	0
De 20 a 24	3170	0	25	1359	1545	207	25	7	1	0	0	0	1
De 25 a 29	2756	0	6	268	1814	531	95	28	9	4	0	1	0
De 30 a 34	590	0	1	27	172	220	96	43	21	6	3	0	1
De 35 a 39	177	0	0	4	15	41	41	31	25	14	3	2	1
De 40 a 44	106	0	0	0	4	12	11	23	29	12	11	2	2
De 45 a 49	46	0	0	0	1	1	4	10	16	5	4	3	2
De 50 a 54	30	0	0	0	0	2	1	3	3	6	8	5	2
De 55 a 59	13	0	0	0	0	0	0	0	0	2	5	2	4
De 60 a 64	10	0	0	0	0	0	1	1	1	0	0	1	6
De 65 y más	13	0	0	1	0	1	0	0	0	0	1	1	9
ESPOSAS SOLTERAS/TODOS LOS ESPOSOS													
TOTAL	7105	0	113	1957	3587	960	233	110	69	27	23	11	15
Menos de 15	2	0	1	1	0	0	0	0	0	0	0	0	0
De 15 a 19	489	0	80	315	86	7	0	1	0	0	0	0	0
De 20 a 24	3168	0	25	1359	1544	206	25	7	1	0	0	0	1
De 25 a 29	2708	0	6	261	1796	514	93	25	9	3	0	1	0
De 30 a 34	506	0	1	19	150	196	79	37	17	5	2	0	0
De 35 a 39	118	0	0	2	8	28	27	21	18	9	3	1	1
De 40 a 44	52	0	0	0	2	7	7	10	12	5	7	1	1
De 45 a 49	29	0	0	0	1	0	1	8	10	3	2	2	2
De 50 a 54	16	0	0	0	0	2	1	1	1	2	5	3	1
De 55 a 59	7	0	0	0	0	0	0	0	0	0	3	2	2
De 60 a 64	3	0	0	0	0	0	0	0	1	0	0	1	1
De 65 y más	7	0	0	0	0	0	0	0	0	0	1	0	6
TODAS LAS ESPOSAS/ESPOSOS SOLTEROS													
TOTAL	6954	0	113	1974	3611	940	196	65	30	9	10	3	3
Menos de 15	2	0	1	1	0	0	0	0	0	0	0	0	0
De 15 a 19	487	0	80	315	86	6	0	0	0	0	0	0	0
De 20 a 24	3136	0	25	1358	1538	190	19	4	1	0	0	0	1
De 25 a 29	2643	0	6	268	1800	489	64	13	2	1	0	0	0
De 30 a 34	502	0	1	27	168	203	75	20	6	1	1	0	0
De 35 a 39	102	0	0	4	14	38	25	12	7	2	0	0	0
De 40 a 44	39	0	0	0	4	10	7	7	7	1	2	1	0
De 45 a 49	19	0	0	0	1	1	4	6	5	1	1	0	0
De 50 a 54	12	0	0	0	0	2	1	2	1	2	4	0	0
De 55 a 59	5	0	0	0	0	0	0	0	0	1	2	1	1
De 60 a 64	4	0	0	0	0	0	1	1	1	0	0	0	1
De 65 y más	3	0	0	1	0	1	0	0	0	0	0	1	0
ESPOSAS SOLTERAS/ESPOSOS SOLTEROS													
TOTAL	6794	0	113	1956	3566	894	171	55	26	4	5	2	2
Menos de 15	2	0	1	1	0	0	0	0	0	0	0	0	0
De 15 a 19	487	0	80	315	86	6	0	0	0	0	0	0	0
De 20 a 24	3134	0	25	1358	1537	189	19	4	1	0	0	0	1
De 25 a 29	2604	0	6	261	1783	477	64	11	2	0	0	0	0
De 30 a 34	446	0	1	19	149	188	64	19	5	1	0	0	0
De 35 a 39	73	0	0	2	8	27	17	11	6	2	0	0	0
De 40 a 44	24	0	0	0	2	5	5	4	5	1	1	1	0
De 45 a 49	12	0	0	0	1	0	1	5	0	0	0	0	0
De 50 a 54	8	0	0	0	0	2	1	1	1	0	3	0	0
De 55 a 59	3	0	0	0	0	0	0	0	0	0	1	1	1
De 60 a 64	1	0	0	0	0	0	0	0	1	0	0	0	0

ESPOSAS QUE RESIDIAN ANTES DEL MATRIMONIO EN LA COMUNIDAD DE MADRID CLASIFICADAS POR EDAD DEL ESOSO
SEGUN ESTADO CIVIL DE CADA CONTRAYENTE Y EDAD DE LA ESPOSA

	TOTAL	GRUPOS DE EDAD DEL ESOSO											
		Menos de 15	15 - 19	20 - 24	25 - 29	30 - 34	35 - 39	40 - 44	45 - 49	50 - 54	55 - 59	60 - 64	65 y más
EDAD DE LA ESPOSA													
TODAS LAS ESPOSAS/TODOS LOS ESPOSOS													
TOTAL	1986	0	22	442	1011	325	75	43	27	18	7	8	8
De 15 a 19	125	0	15	78	30	2	0	0	0	0	0	0	0
De 20 a 24	792	0	7	299	421	50	11	3	1	0	0	0	0
De 25 a 29	790	0	0	54	513	187	25	9	1	0	1	0	0
De 30 a 34	175	0	0	8	40	71	25	19	6	3	2	0	1
De 35 a 39	54	0	0	2	6	13	10	8	8	6	1	0	0
De 40 a 44	21	0	0	1	1	2	4	4	6	1	0	1	1
De 45 a 49	12	0	0	0	0	0	0	0	5	4	0	1	2
De 50 a 54	8	0	0	0	0	0	0	0	0	3	2	3	0
De 55 a 59	3	0	0	0	0	0	0	0	0	0	0	2	1
De 60 a 64	4	0	0	0	0	0	0	0	0	1	1	1	1
De 65 y más	2	0	0	0	0	0	0	0	0	0	0	0	2
ESPOSAS SOLTERAS/TODOS LOS ESPOSOS													
TOTAL	1913	0	22	438	1003	313	63	35	15	11	5	5	3
De 15 a 19	125	0	15	78	30	2	0	0	0	0	0	0	0
De 20 a 24	792	0	7	299	421	50	11	3	1	0	0	0	0
De 25 a 29	778	0	0	53	509	186	21	8	1	0	0	0	0
De 30 a 34	156	0	0	8	37	64	22	17	4	2	1	0	1
De 35 a 39	34	0	0	0	5	9	7	5	3	4	1	0	0
De 40 a 44	10	0	0	0	1	2	2	2	2	0	0	1	0
De 45 a 49	7	0	0	0	0	0	0	0	4	1	0	0	2
De 50 a 54	7	0	0	0	0	0	0	0	0	3	2	2	0
De 55 a 59	2	0	0	0	0	0	0	0	0	0	0	2	0
De 60 a 64	2	0	0	0	0	0	0	0	0	1	1	0	0
TODAS LAS ESPOSAS/ESPOSOS SOLTEROS													
TOTAL	1864	0	22	442	1002	305	53	22	11	5	0	1	1
De 15 a 19	125	0	15	78	30	2	0	0	0	0	0	0	0
De 20 a 24	780	0	7	299	418	49	6	1	0	0	0	0	0
De 25 a 29	760	0	0	54	508	175	19	4	0	0	0	0	0
De 30 a 34	147	0	0	8	40	67	18	10	3	1	0	0	0
De 35 a 39	38	0	0	2	5	11	9	5	5	1	0	0	0
De 40 a 44	7	0	0	1	1	1	1	2	1	0	0	0	0
De 45 a 49	3	0	0	0	0	0	0	0	2	1	0	0	0
De 50 a 54	2	0	0	0	0	0	0	0	0	1	0	1	0
De 60 a 64	2	0	0	0	0	0	0	0	0	1	0	0	1
ESPOSAS SOLTERAS/ESPOSOS SOLTEROS													
TOTAL	1826	0	22	438	995	296	45	19	7	3	0	1	0
De 15 a 19	125	0	15	78	30	2	0	0	0	0	0	0	0
De 20 a 24	780	0	7	299	418	49	6	1	0	0	0	0	0
De 25 a 29	751	0	0	53	504	174	16	4	0	0	0	0	0
De 30 a 34	135	0	0	8	37	62	16	9	3	0	0	0	0
De 35 a 39	26	0	0	0	5	8	6	4	2	1	0	0	0
De 40 a 44	5	0	0	0	1	1	1	1	1	0	0	0	0
De 45 a 49	1	0	0	0	0	0	0	0	1	0	0	0	0
De 50 a 54	2	0	0	0	0	0	0	0	0	1	0	1	0
De 60 a 64	1	0	0	0	0	0	0	0	0	1	0	0	0

ESPOSAS QUE RESIDIAN ANTES DEL MATRIMONIO EN LA COMUNIDAD DE MADRID CLASIFICADAS POR PROFESION U OCUPACION PRINCIPAL SEGUN ESTADO CIVIL Y EDAD

	TOTAL	PROFESION U OCUPACION PRINCIPAL (*)												No consta		
		1	2	3	4	5	6	7	8	9	10	11	12			
ESTADO CIVIL Y EDAD																
A) TODOS LOS ESTADOS CIVILES																
TOTAL	28413	6730	57	7494	2151	2386	41	1368	37	1442	4039	54	226	2388		
Menos de 15	4	0	0	0	1	0	0	0	0	0	1	0	0	0	2	
De 15 a 19	1155	16	0	93	105	113	4	76	3	157	439	0	5	144		
15	14	0	0	1	0	0	0	0	0	3	9	0	0	1		
16	61	0	0	4	2	3	0	3	0	10	33	0	0	6		
17	141	0	0	3	12	8	0	8	0	25	62	0	0	23		
18	384	4	0	30	48	40	1	21	1	53	139	0	2	45		
19	555	12	0	55	43	62	3	44	2	66	196	0	3	69		
De 20 a 24	9019	1075	9	2254	902	949	16	542	24	747	1494	1	63	943		
20	867	40	1	153	74	96	3	48	8	105	232	0	6	101		
21	1248	68	2	267	142	134	1	90	5	126	276	1	7	129		
22	1695	134	2	393	198	214	4	107	5	150	289	0	14	185		
23	2331	311	2	610	235	228	3	150	3	193	324	0	16	256		
24	2878	522	2	831	253	277	5	147	3	173	373	0	20	272		
De 25 a 29	12597	3868	26	3628	821	904	10	515	10	485	1264	0	104	962		
25	3122	734	4	876	254	264	4	160	3	154	370	0	23	276		
26	3112	893	3	927	189	232	2	131	1	137	320	0	25	252		
27	2749	965	7	790	145	164	2	106	2	103	242	0	21	202		
28	2140	737	9	642	139	150	1	66	0	60	185	0	16	135		
29	1474	539	3	393	94	94	1	52	4	31	147	0	19	97		
De 30 a 34	3442	1229	8	983	199	241	7	130	0	49	334	0	40	222		
30	1107	403	2	305	65	67	3	37	0	25	97	0	16	87		
31	841	289	1	257	45	69	1	35	0	12	77	0	10	45		
32	635	242	1	182	33	34	0	25	0	5	71	0	3	39		
33	487	161	3	130	38	44	2	23	0	3	47	0	7	29		
34	372	134	1	109	18	27	1	10	0	4	42	0	4	22		
De 35 a 39	1059	328	7	306	60	83	4	54	0	2	154	0	10	51		
35	306	103	2	85	24	27	1	16	0	0	29	0	2	17		
36	245	71	1	82	13	18	0	11	0	0	32	0	4	13		
37	193	64	1	54	15	11	1	4	0	0	33	0	1	9		
38	174	54	2	49	5	16	0	11	0	1	29	0	2	5		
39	141	36	1	36	3	11	2	12	0	1	31	0	1	7		
De 40 a 44	503	133	3	136	33	49	0	20	0	1	95	2	2	29		
40	120	28	0	34	7	15	0	7	0	1	20	0	1	7		
41	115	28	1	31	8	11	0	4	0	0	22	1	1	8		
42	113	33	0	32	6	6	0	4	0	0	25	1	0	6		
43	93	23	2	26	8	10	0	3	0	0	16	0	0	5		
44	62	21	0	13	4	7	0	2	0	0	12	0	0	3		
De 45 a 49	244	48	1	56	13	15	0	14	0	1	79	0	0	17		
45	61	11	0	14	6	7	0	2	0	1	12	0	0	8		
46	60	15	0	15	1	5	0	3	0	0	18	0	0	3		
47	50	10	0	12	2	0	0	3	0	0	20	0	0	3		
48	44	6	1	8	2	1	0	5	0	0	19	0	0	2		
49	29	6	0	7	2	2	0	1	0	0	10	0	0	1		
De 50 a 54	136	16	0	25	11	19	0	7	0	0	49	3	1	5		
50	36	4	0	8	2	6	0	3	0	0	13	0	0	0		
51	29	2	0	8	3	5	0	0	0	0	10	1	0	0		
52	22	4	0	2	4	3	0	1	0	0	6	0	1	1		
53	27	3	0	3	1	3	0	0	0	0	14	1	0	2		
54	22	3	0	4	1	2	0	3	0	0	6	1	0	2		
De 55 a 59	82	12	3	5	4	3	0	3	0	0	43	3	1	5		
55	20	3	2	0	0	1	0	0	0	0	10	1	0	3		
56	15	3	0	1	0	1	0	2	0	0	7	0	0	1		
57	9	1	0	1	1	0	0	0	0	0	5	0	1	0		
58	19	4	0	1	1	0	0	1	0	0	11	1	0	0		
59	19	1	1	2	2	1	0	0	0	0	10	1	0	1		
De 60 a 64	79	4	0	6	1	8	0	6	0	0	41	9	0	4		
60	18	0	0	2	1	1	0	2	0	0	8	4	0	0		
61	17	1	0	2	0	3	0	0	0	0	10	0	0	1		
62	15	1	0	0	0	1	0	1	0	0	9	1	0	2		
63	18	1	0	1	0	2	0	3	0	0	9	2	0	0		
64	11	1	0	1	0	1	0	0	0	0	5	2	0	1		
De 65 y más	93	1	0	2	1	2	0	1	0	0	46	36	0	4		

ESPOSAS QUE RESIDIAN ANTES DEL MATRIMONIO EN LA COMUNIDAD DE MADRID CLASIFICADAS POR PROFESION U OCUPACION PRINCIPAL SEGUN ESTADO CIVIL Y EDAD

	PROFESION U OCUPACION PRINCIPAL (*)													No consta	
	1	2	3	4	5	6	7	8	9	10	11	12			
TOTAL	27234	6504	49	7188	2076	2270	38	1317	37	1431	3720	32	219	2353	
ESTADO CIVIL Y EDAD															
B) SOLTERAS															
Menos de 15	4	0	0	0	1	0	0	0	0	0	1	0	0	2	
De 15 a 19	1155	16	0	93	105	113	4	76	3	157	439	0	5	144	
15	14	0	0	1	0	0	0	0	0	3	9	0	0	1	
16	61	0	0	4	2	3	0	3	0	10	33	0	0	6	
17	141	0	0	3	12	8	0	8	0	25	62	0	0	23	
18	384	4	0	30	48	40	1	21	1	53	139	0	2	45	
19	555	12	0	55	43	62	3	44	2	66	196	0	3	69	
De 20 a 24	9008	1074	9	2250	901	949	16	542	24	747	1489	1	63	943	
20	867	40	1	153	74	96	3	48	8	105	232	0	6	101	
21	1247	68	2	267	141	134	1	90	5	126	276	1	7	129	
22	1692	134	2	393	198	214	4	107	5	150	286	0	14	185	
23	2326	310	2	607	235	228	3	150	3	193	323	0	16	256	
24	2876	522	2	830	253	277	5	147	3	173	372	0	20	272	
De 25 a 29	12433	3837	26	3586	810	883	10	510	10	478	1217	0	104	962	
25	3105	732	4	873	254	260	4	159	3	152	365	0	23	276	
26	3090	890	3	920	188	230	2	130	1	135	314	0	25	252	
27	2717	962	7	782	141	159	2	106	2	101	232	0	21	202	
28	2102	726	9	631	136	147	1	65	0	59	177	0	16	135	
29	1419	527	3	380	91	87	1	50	4	31	129	0	19	97	
De 30 a 34	3114	1158	7	878	179	208	5	114	0	46	274	0	35	210	
30	1049	392	2	277	64	61	3	34	0	25	89	0	15	87	
31	775	276	1	235	43	62	1	28	0	11	64	0	9	45	
32	560	226	1	161	26	28	0	22	0	3	56	0	2	35	
33	424	154	2	111	31	35	0	21	0	3	36	0	6	25	
34	306	110	1	94	15	22	1	9	0	4	29	0	3	18	
De 35 a 39	810	274	6	220	46	58	3	41	0	2	107	0	9	44	
35	249	92	2	66	20	19	1	12	0	0	20	0	2	15	
36	184	59	1	61	8	12	0	8	0	0	20	0	3	12	
37	135	53	0	29	11	9	1	3	0	0	21	0	1	7	
38	130	41	2	35	5	10	0	8	0	1	22	0	2	4	
39	112	29	1	29	2	8	1	10	0	1	24	0	1	6	
De 40 a 44	320	81	0	90	18	33	0	14	0	1	57	2	2	22	
40	74	16	0	23	4	11	0	5	0	1	8	0	1	5	
41	75	19	0	18	5	9	0	3	0	0	12	1	1	7	
42	70	19	0	20	3	4	0	1	0	0	18	1	0	4	
43	65	17	0	18	5	5	0	3	0	0	12	0	0	5	
44	36	10	0	11	1	4	0	2	0	0	7	0	0	1	
De 45 a 49	166	38	0	42	6	8	0	10	0	0	50	0	0	12	
45	41	9	0	11	2	3	0	2	0	0	8	0	0	6	
46	47	13	0	14	1	3	0	3	0	0	10	0	0	3	
47	30	7	0	6	0	0	0	1	0	0	15	0	0	1	
48	26	4	0	5	2	1	0	4	0	0	9	0	0	1	
49	22	5	0	6	1	1	0	0	0	0	8	0	0	1	
De 50 a 54	85	13	0	18	6	10	0	5	0	0	26	3	0	4	
50	26	4	0	6	2	4	0	3	0	0	7	0	0	0	
51	14	1	0	6	1	2	0	0	0	0	3	1	0	0	
52	12	3	0	1	2	1	0	0	0	0	4	0	0	1	
53	15	2	0	1	1	2	0	0	0	0	7	1	0	1	
54	18	3	0	4	0	1	0	2	0	0	5	1	0	2	
De 55 a 59	45	8	1	4	3	1	0	2	0	0	21	1	1	3	
55	11	3	0	0	0	0	0	0	0	0	4	1	0	3	
56	9	2	0	1	0	0	0	2	0	0	4	0	0	0	
57	6	1	0	1	1	0	0	0	0	0	2	0	1	0	
58	8	2	0	1	0	0	0	0	0	0	5	0	0	0	
59	11	0	1	1	2	1	0	0	0	0	6	0	0	0	
De 60 a 64	48	4	0	5	1	5	0	3	0	0	19	8	0	3	
60	10	0	0	2	1	1	0	1	0	0	2	3	0	0	
61	12	1	0	2	0	2	0	0	0	0	6	0	0	1	
62	9	1	0	0	0	1	0	0	0	0	5	1	0	1	
63	11	1	0	1	0	0	0	2	0	0	5	2	0	0	
64	6	1	0	0	0	1	0	0	0	0	1	2	0	1	
De 65 y más	46	1	0	2	0	2	0	0	0	0	20	17	0	4	

ESPOSAS QUE RESIDIAN ANTES DEL MATRIMONIO EN LA COMUNIDAD DE MADRID CLASIFICADAS POR PROFESION U OCUPACION PRINCIPAL SEGUN ESTADO CIVIL Y EDAD

	TOTAL	PROFESION U OCUPACION PRINCIPAL (*)												No consta		
		1	2	3	4	5	6	7	8	9	10	11	12			
ESTADO CIVIL Y EDAD																
A) TODOS LOS ESTADOS CIVILES																
TOTAL	19025	5348	40	5434	1307	1470	20	669	2	1012	2143	45	163	1372		
Menos de 15	2	0	0	0	1	0	0	0	0	0	0	0	0	0	1	
De 15 a 19	541	7	0	55	48	58	2	24	0	96	201	0	3	47		
15	8	0	0	1	0	0	0	0	0	0	6	0	0	1		
16	31	0	0	3	1	1	0	0	0	4	21	0	0	1		
17	71	0	0	1	7	6	0	2	0	13	33	0	0	9		
18	170	1	0	16	18	16	0	9	0	31	64	0	1	14		
19	261	6	0	34	22	35	2	13	0	48	77	0	2	22		
De 20 a 24	5057	745	5	1404	476	519	4	208	0	494	704	1	38	459		
20	405	23	1	76	36	49	0	19	0	58	104	0	5	34		
21	633	42	1	156	71	68	1	29	0	81	124	1	3	56		
22	912	80	1	245	105	107	1	43	0	91	141	0	9	89		
23	1308	220	1	368	130	119	1	51	0	136	151	0	7	124		
24	1799	380	1	559	134	176	1	66	0	128	184	0	14	156		
De 25 a 29	9051	3104	17	2728	549	588	3	265	2	378	691	0	77	649		
25	2054	555	3	636	159	159	0	67	0	121	180	0	17	157		
26	2223	718	2	689	130	149	2	69	0	105	165	0	21	173		
27	2001	786	4	577	95	108	0	63	0	75	137	0	13	143		
28	1636	598	6	514	97	104	0	33	0	50	120	0	13	101		
29	1137	447	2	312	68	68	1	33	2	27	89	0	13	75		
De 30 a 34	2677	1038	7	797	141	171	7	94	0	42	203	0	33	144		
30	864	351	1	241	37	46	3	28	0	21	60	0	12	64		
31	638	234	1	206	34	47	1	24	0	10	43	0	10	28		
32	490	205	1	150	24	22	0	16	0	4	43	0	3	22		
33	388	136	3	105	33	32	2	18	0	3	32	0	5	19		
34	297	112	1	95	13	24	1	8	0	4	25	0	3	11		
De 35 a 39	828	277	7	255	48	65	4	39	0	1	93	0	8	31		
35	251	92	2	72	18	20	1	15	0	0	18	0	1	12		
36	188	56	1	67	11	16	0	5	0	0	22	0	3	7		
37	150	56	1	46	13	5	1	4	0	0	17	0	1	6		
38	135	46	2	43	4	13	0	7	0	0	15	0	2	3		
39	104	27	1	27	2	11	2	8	0	1	21	0	1	3		
De 40 a 44	376	110	1	110	25	36	0	14	0	0	59	2	2	17		
40	93	25	0	28	6	11	0	5	0	0	13	0	1	4		
41	85	22	0	25	8	7	0	3	0	0	14	1	1	4		
42	84	29	0	26	2	5	0	3	0	0	14	1	0	4		
43	70	18	1	20	6	8	0	1	0	0	13	0	0	3		
44	44	16	0	11	3	5	0	2	0	0	5	0	0	2		
De 45 a 49	186	41	0	50	8	10	0	12	0	1	54	0	0	10		
45	48	10	0	11	4	6	0	2	0	1	9	0	0	5		
46	47	13	0	14	1	3	0	2	0	0	12	0	0	2		
47	38	9	0	11	1	0	0	3	0	0	12	0	0	2		
48	29	4	0	7	0	0	0	4	0	0	14	0	0	0		
49	24	5	0	7	2	1	0	1	0	0	7	0	0	1		
De 50 a 54	98	13	0	22	5	13	0	6	0	0	33	1	1	4		
50	22	2	0	6	0	3	0	2	0	0	9	0	0	0		
51	23	2	0	8	2	4	0	0	0	0	7	0	0	0		
52	16	4	0	1	2	3	0	1	0	0	4	0	1	0		
53	20	2	0	3	1	2	0	0	0	0	9	1	0	2		
54	17	3	0	4	0	1	0	3	0	0	4	0	0	2		
De 55 a 59	66	8	3	5	4	2	0	2	0	0	34	3	1	4		
55	17	2	2	0	0	1	0	0	0	0	8	1	0	3		
56	8	1	0	1	0	1	0	1	0	0	4	0	0	0		
57	9	1	0	1	1	0	0	0	0	0	5	0	1	0		
58	16	3	0	1	1	0	0	1	0	0	9	1	0	0		
59	16	1	1	2	2	0	0	0	0	0	8	1	0	1		
De 60 a 64	65	4	0	6	1	6	0	5	0	0	32	7	0	4		
60	12	0	0	2	1	1	0	2	0	0	4	2	0	0		
61	14	1	0	2	0	2	0	0	0	0	8	0	0	1		
62	13	1	0	0	0	1	0	1	0	0	7	1	0	2		
63	15	1	0	1	0	1	0	2	0	0	8	2	0	0		
64	11	1	0	1	0	1	0	0	0	0	5	2	0	1		
De 65 y más	78	1	0	2	1	2	0	0	0	0	39	31	0	2		

ESPOSAS QUE RESIDIAN ANTES DEL MATRIMONIO EN LA COMUNIDAD DE MADRID CLASIFICADAS POR PROFESION U OCUPACION PRINCIPAL SEGUN ESTADO CIVIL Y EDAD

	TOTAL	PROFESION U OCUPACION PRINCIPAL (*)												No consta		
		1	2	3	4	5	6	7	8	9	10	11	12			
ESTADO CIVIL Y EDAD																
B) SOLTERAS																
TOTAL	18216	5170	35	5206	1253	1396	17	632	2	1002	1958	27	157	1361		
Menos de 15	2	0	0	0	1	0	0	0	0	0	0	0	0	0	1	
De 15 a 19	541	7	0	55	48	58	2	24	0	96	201	0	3	47		
15	8	0	0	1	0	0	0	0	0	0	6	0	0	1		
16	31	0	0	3	1	1	0	0	0	4	21	0	0	1		
17	71	0	0	1	7	6	0	2	0	13	33	0	0	9		
18	170	1	0	16	18	16	0	9	0	31	64	0	1	14		
19	261	6	0	34	22	35	2	13	0	48	77	0	2	22		
De 20 a 24	5048	744	5	1401	475	519	4	208	0	494	700	1	38	459		
20	405	23	1	76	36	49	0	19	0	58	104	0	5	34		
21	632	42	1	156	70	68	1	29	0	81	124	1	3	56		
22	910	80	1	245	105	107	1	43	0	91	139	0	9	89		
23	1304	219	1	366	130	119	1	51	0	136	150	0	7	124		
24	1797	380	1	558	134	176	1	66	0	128	183	0	14	156		
De 25 a 29	8947	3078	17	2699	542	576	3	261	2	372	671	0	77	649		
25	2045	554	3	635	159	158	0	66	0	119	177	0	17	157		
26	2206	716	2	682	129	149	2	68	0	103	161	0	21	173		
27	1980	783	4	571	92	104	0	63	0	73	134	0	13	143		
28	1611	588	6	506	95	102	0	32	0	50	118	0	13	101		
29	1105	437	2	305	67	63	1	32	2	27	81	0	13	75		
De 30 a 34	2452	984	6	714	126	148	5	82	0	39	178	0	28	142		
30	824	342	1	220	37	42	3	25	0	21	58	0	11	64		
31	590	224	1	187	33	41	1	19	0	9	38	0	9	28		
32	443	196	1	132	18	19	0	15	0	2	36	0	2	22		
33	346	130	2	93	28	25	0	16	0	3	27	0	4	18		
34	249	92	1	82	10	21	1	7	0	4	19	0	2	10		
De 35 a 39	658	234	6	193	36	48	3	30	0	1	68	0	8	31		
35	214	84	2	58	15	17	1	11	0	0	13	0	1	12		
36	144	45	1	53	7	10	0	4	0	0	14	0	3	7		
37	110	48	0	26	9	5	1	3	0	0	11	0	1	6		
38	108	37	2	33	4	8	0	5	0	0	14	0	2	3		
39	82	20	1	23	1	8	1	7	0	1	16	0	1	3		
De 40 a 44	258	70	0	79	14	27	0	11	0	0	39	2	2	14		
40	59	15	0	19	4	8	0	4	0	0	5	0	1	3		
41	63	15	0	18	5	7	0	3	0	0	9	1	1	4		
42	55	18	0	16	0	4	0	1	0	0	12	1	0	3		
43	54	14	0	16	5	4	0	1	0	0	11	0	0	3		
44	27	8	0	10	0	4	0	2	0	0	2	0	0	1		
De 45 a 49	130	32	0	38	4	7	0	8	0	0	34	0	0	7		
45	33	8	0	8	2	3	0	2	0	0	6	0	0	4		
46	41	11	0	13	1	3	0	2	0	0	9	0	0	2		
47	22	6	0	6	0	0	0	1	0	0	9	0	0	0		
48	15	3	0	5	0	0	0	3	0	0	4	0	0	0		
49	19	4	0	6	1	1	0	0	0	0	6	0	0	1		
De 50 a 54	62	10	0	16	3	7	0	4	0	0	18	1	0	3		
50	15	2	0	4	0	2	0	2	0	0	5	0	0	0		
51	13	1	0	6	1	2	0	0	0	0	3	0	0	0		
52	8	3	0	1	1	1	0	0	0	0	2	0	0	0		
53	10	1	0	1	1	1	0	0	0	0	4	1	0	1		
54	16	3	0	4	0	1	0	2	0	0	4	0	0	2		
De 55 a 59	36	6	1	4	3	0	0	1	0	0	16	1	1	3		
55	10	2	0	0	0	0	0	0	0	0	4	1	0	3		
56	5	1	0	1	0	0	0	1	0	0	2	0	0	0		
57	6	1	0	1	1	0	0	0	0	0	2	0	1	0		
58	6	2	0	1	0	0	0	0	0	0	3	0	0	0		
59	9	0	1	1	2	0	0	0	0	0	5	0	0	0		
De 60 a 64	43	4	0	5	1	4	0	3	0	0	16	7	0	3		
60	9	0	0	2	1	1	0	1	0	0	2	2	0	0		
61	10	1	0	2	0	1	0	0	0	0	5	0	0	1		
62	7	1	0	0	0	1	0	0	0	0	3	1	0	1		
63	11	1	0	1	0	0	0	2	0	0	5	2	0	0		
64	6	1	0	0	0	1	0	0	0	0	1	2	0	1		
De 65 y más	39	1	0	2	0	2	0	0	0	0	17	15	0	2		

ESPOSAS QUE RESIDIAN ANTES DEL MATRIMONIO EN LA COMUNIDAD DE MADRID CLASIFICADAS POR PROFESION U OCUPACION PRINCIPAL SEGUN ESTADO CIVIL Y EDAD

	PROFESION U OCUPACION PRINCIPAL (*)														No consta
	TOTAL	1	2	3	4	5	6	7	8	9	10	11	12		
ESTADO CIVIL Y EDAD															
A) TODOS LOS ESTADOS CIVILES															
TOTAL	7402	1076	12	1688	694	767	15	479	30	345	1404	7	55	830	
Menos de 15	2	0	0	0	0	0	0	0	0	0	1	0	0	1	
De 15 a 19	489	7	0	34	52	47	1	34	3	44	184	0	1	82	
15	4	0	0	0	0	0	0	0	0	2	2	0	0	0	
16	20	0	0	1	0	2	0	2	0	3	7	0	0	5	
17	52	0	0	2	5	2	0	3	0	8	19	0	0	13	
18	178	3	0	13	28	19	1	9	1	17	61	0	0	26	
19	235	4	0	18	19	24	0	20	2	14	95	0	1	38	
De 20 a 24	3170	260	3	704	355	366	8	218	22	207	593	0	24	410	
20	367	14	0	63	31	39	3	18	7	39	93	0	1	59	
21	498	24	1	92	58	58	0	45	4	37	113	0	4	62	
22	628	43	1	126	76	87	2	42	5	49	112	0	5	80	
23	818	79	0	199	93	97	1	59	3	42	124	0	8	113	
24	859	100	1	224	97	85	2	54	3	40	151	0	6	96	
De 25 a 29	2756	594	6	738	215	258	6	179	5	85	401	0	22	247	
25	848	145	1	207	79	82	3	63	3	27	139	0	6	93	
26	690	136	1	201	44	68	0	48	0	25	103	0	4	60	
27	571	138	1	162	37	49	2	28	2	24	73	0	6	49	
28	391	101	2	106	34	40	1	25	0	7	44	0	3	28	
29	256	74	1	62	21	19	0	15	0	2	42	0	3	17	
De 30 a 34	590	147	1	147	47	53	0	25	0	7	96	0	6	61	
30	187	41	1	53	23	15	0	4	0	4	27	0	3	16	
31	160	45	0	40	9	19	0	8	0	2	23	0	0	14	
32	115	30	0	23	8	10	0	7	0	1	23	0	0	13	
33	74	15	0	21	4	8	0	4	0	0	11	0	2	9	
34	54	16	0	10	3	1	0	2	0	0	12	0	1	9	
De 35 a 39	177	40	0	37	9	16	0	13	0	1	46	0	2	13	
35	44	9	0	11	4	6	0	1	0	0	9	0	1	3	
36	40	10	0	11	2	2	0	5	0	0	5	0	1	4	
37	32	6	0	5	1	5	0	0	0	0	14	0	0	1	
38	31	7	0	3	1	3	0	3	0	1	11	0	0	2	
39	30	8	0	7	1	0	0	4	0	0	7	0	0	3	
De 40 a 44	106	18	1	21	7	13	0	5	0	1	31	0	0	9	
40	24	2	0	5	1	4	0	2	0	1	6	0	0	3	
41	23	5	0	5	0	4	0	0	0	0	7	0	0	2	
42	24	3	0	6	3	1	0	1	0	0	9	0	0	1	
43	19	4	1	3	2	2	0	2	0	0	3	0	0	2	
44	16	4	0	2	1	2	0	0	0	0	6	0	0	1	
De 45 a 49	46	5	1	4	5	5	0	2	0	0	20	0	0	4	
45	9	0	0	2	2	1	0	0	0	0	2	0	0	2	
46	12	2	0	1	0	2	0	1	0	0	5	0	0	1	
47	11	1	0	1	1	0	0	0	0	0	7	0	0	1	
48	10	1	1	0	2	1	0	1	0	0	4	0	0	0	
49	4	1	0	0	0	1	0	0	0	0	2	0	0	0	
De 50 a 54	30	2	0	3	4	6	0	0	0	0	14	1	0	0	
50	12	2	0	2	1	3	0	0	0	0	4	0	0	0	
51	6	0	0	0	1	1	0	0	0	0	3	1	0	0	
52	4	0	0	1	1	0	0	0	0	0	2	0	0	0	
53	5	0	0	0	0	1	0	0	0	0	4	0	0	0	
54	3	0	0	0	1	1	0	0	0	0	1	0	0	0	
De 55 a 59	13	3	0	0	0	1	0	1	0	0	7	0	0	1	
55	3	1	0	0	0	0	0	0	0	0	2	0	0	0	
56	4	1	0	0	0	0	0	1	0	0	1	0	0	1	
58	3	1	0	0	0	0	0	0	0	0	2	0	0	0	
59	3	0	0	0	0	1	0	0	0	0	2	0	0	0	
De 60 a 64	10	0	0	0	0	2	0	1	0	0	6	1	0	0	
60	4	0	0	0	0	0	0	0	0	0	3	1	0	0	
61	2	0	0	0	0	1	0	0	0	0	1	0	0	0	
62	2	0	0	0	0	0	0	0	0	0	2	0	0	0	
63	2	0	0	0	0	1	0	1	0	0	0	0	0	0	
De 65 y más	13	0	0	0	0	0	0	1	0	0	5	5	0	2	

ESPOSAS QUE RESIDIAN ANTES DEL MATRIMONIO EN LA COMUNIDAD DE MADRID CLASIFICADAS POR PROFESION U OCUPACION PRINCIPAL SEGUN ESTADO CIVIL Y EDAD

	TOTAL	PROFESION U OCUPACION PRINCIPAL (*)												No consta	
		1	2	3	4	5	6	7	8	9	10	11	12		
ESTADO CIVIL Y EDAD															
B) SOLTERAS															
TOTAL	7105	1039	10	1626	675	730	15	468	30	344	1297	3	54	814	
Menos de 15	2	0	0	0	0	0	0	0	0	0	1	0	0	1	
De 15 a 19	489	7	0	34	52	47	1	34	3	44	184	0	1	82	
15	4	0	0	0	0	0	0	0	0	2	2	0	0	0	
16	20	0	0	1	0	2	0	2	0	3	7	0	0	5	
17	52	0	0	2	5	2	0	3	0	8	19	0	0	13	
18	178	3	0	13	28	19	1	9	1	17	61	0	0	26	
19	235	4	0	18	19	24	0	20	2	14	95	0	1	38	
De 20 a 24	3168	260	3	703	355	366	8	218	22	207	592	0	24	410	
20	367	14	0	63	31	39	3	18	7	39	93	0	1	59	
21	498	24	1	92	58	58	0	45	4	37	113	0	4	62	
22	627	43	1	126	76	87	2	42	5	49	111	0	5	80	
23	817	79	0	198	93	97	1	59	3	42	124	0	8	113	
24	859	100	1	224	97	85	2	54	3	40	151	0	6	96	
De 25 a 29	2708	589	6	728	212	250	6	178	5	84	381	0	22	247	
25	841	144	1	205	79	79	3	63	3	27	138	0	6	93	
26	687	135	1	201	44	67	0	48	0	25	102	0	4	60	
27	563	138	1	162	36	48	2	28	2	24	67	0	6	49	
28	379	100	2	103	33	39	1	25	0	6	39	0	3	28	
29	238	72	1	57	20	17	0	14	0	2	35	0	3	17	
De 30 a 34	506	134	1	127	43	46	0	22	0	7	68	0	6	52	
30	170	39	1	47	22	13	0	4	0	4	21	0	3	16	
31	145	43	0	37	8	18	0	6	0	2	17	0	0	14	
32	92	24	0	20	8	8	0	6	0	1	16	0	0	9	
33	59	15	0	15	2	7	0	4	0	0	7	0	2	7	
34	40	13	0	8	3	0	0	2	0	0	7	0	1	6	
De 35 a 39	118	32	0	20	7	9	0	10	0	1	29	0	1	9	
35	30	7	0	8	3	2	0	1	0	0	6	0	1	2	
36	28	9	0	6	1	2	0	4	0	0	3	0	0	3	
37	20	4	0	2	1	3	0	0	0	0	9	0	0	1	
38	17	4	0	0	1	2	0	2	0	1	6	0	0	1	
39	23	8	0	4	1	0	0	3	0	0	5	0	0	2	
De 40 a 44	52	9	0	9	3	6	0	3	0	1	14	0	0	7	
40	13	1	0	3	0	3	0	1	0	1	2	0	0	2	
41	10	3	0	0	0	2	0	0	0	0	3	0	0	2	
42	12	1	0	4	2	0	0	0	0	0	4	0	0	1	
43	10	3	0	1	0	1	0	2	0	0	1	0	0	2	
44	7	1	0	1	1	0	0	0	0	0	4	0	0	0	
De 45 a 49	29	5	0	3	2	1	0	2	0	0	12	0	0	4	
45	5	0	0	2	0	0	0	0	0	0	1	0	0	2	
46	6	2	0	1	0	0	0	1	0	0	1	0	0	1	
47	7	1	0	0	0	0	0	0	0	0	5	0	0	1	
48	9	1	0	0	2	1	0	1	0	0	4	0	0	0	
49	2	1	0	0	0	0	0	0	0	0	1	0	0	0	
De 50 a 54	16	2	0	2	1	3	0	0	0	0	7	1	0	0	
50	9	2	0	2	1	2	0	0	0	0	2	0	0	0	
51	1	0	0	0	0	0	0	0	0	0	0	1	0	0	
52	2	0	0	0	0	0	0	0	0	0	2	0	0	0	
53	3	0	0	0	0	1	0	0	0	0	2	0	0	0	
54	1	0	0	0	0	0	0	0	0	0	1	0	0	0	
De 55 a 59	7	1	0	0	0	1	0	1	0	0	4	0	0	0	
55	1	1	0	0	0	0	0	0	0	0	0	0	0	0	
56	2	0	0	0	0	0	0	1	0	0	1	0	0	0	
58	2	0	0	0	0	0	0	0	0	0	2	0	0	0	
59	2	0	0	0	0	1	0	0	0	0	1	0	0	0	
De 60 a 64	3	0	0	0	0	1	0	0	0	0	2	0	0	0	
61	1	0	0	0	0	1	0	0	0	0	0	0	0	0	
62	2	0	0	0	0	0	0	0	0	0	2	0	0	0	
De 65 y más	7	0	0	0	0	0	0	0	0	0	3	2	0	2	

ESPOSAS QUE RESIDIAN ANTES DEL MATRIMONIO EN LA COMUNIDAD DE MADRID CLASIFICADAS POR PROFESION U OCUPACION PRINCIPAL SEGUN ESTADO CIVIL Y EDAD

	TOTAL	PROFESION U OCUPACION PRINCIPAL (*)												No consta	
		1	2	3	4	5	6	7	8	9	10	11	12		
ESTADO CIVIL Y EDAD															
A) TODOS LOS ESTADOS CIVILES															
TOTAL	1986	306	5	372	150	149	6	220	5	85	492	2	8	186	
De 15 a 19	125	2	0	4	5	8	1	18	0	17	54	0	1	15	
15	2	0	0	0	0	0	0	0	0	1	1	0	0	0	
16	10	0	0	0	1	0	0	1	0	3	5	0	0	0	
17	18	0	0	0	0	0	0	3	0	4	10	0	0	1	
18	36	0	0	1	2	5	0	3	0	5	14	0	1	5	
19	59	2	0	3	2	3	1	11	0	4	24	0	0	9	
De 20 a 24	792	70	1	146	71	64	4	116	2	46	197	0	1	74	
20	95	3	0	14	7	8	0	11	1	8	35	0	0	8	
21	117	2	0	19	13	8	0	16	1	8	39	0	0	11	
22	155	11	0	22	17	20	1	22	0	10	36	0	0	16	
23	205	12	1	43	12	12	1	40	0	15	49	0	1	19	
24	220	42	0	48	22	16	2	27	0	5	38	0	0	20	
De 25 a 29	790	170	3	162	57	58	1	71	3	22	172	0	5	66	
25	220	34	0	33	16	23	1	30	0	6	51	0	0	26	
26	199	39	0	37	15	15	0	14	1	7	52	0	0	19	
27	177	41	2	51	13	7	0	15	0	4	32	0	2	10	
28	113	38	1	22	8	6	0	8	0	3	21	0	0	6	
29	81	18	0	19	5	7	0	4	2	2	16	0	3	5	
De 30 a 34	175	44	0	39	11	17	0	11	0	0	35	0	1	17	
30	56	11	0	11	5	6	0	5	0	0	10	0	1	7	
31	43	10	0	11	2	3	0	3	0	0	11	0	0	3	
32	30	7	0	9	1	2	0	2	0	0	5	0	0	4	
33	25	10	0	4	1	4	0	1	0	0	4	0	0	1	
34	21	6	0	4	2	2	0	0	0	0	5	0	0	2	
De 35 a 39	54	11	0	14	3	2	0	2	0	0	15	0	0	7	
35	11	2	0	2	2	1	0	0	0	0	2	0	0	2	
36	17	5	0	4	0	0	0	1	0	0	5	0	0	2	
37	11	2	0	3	1	1	0	0	0	0	2	0	0	2	
38	8	1	0	3	0	0	0	1	0	0	3	0	0	0	
39	7	1	0	2	0	0	0	0	0	0	3	0	0	1	
De 40 a 44	21	5	1	5	1	0	0	1	0	0	5	0	0	3	
40	3	1	0	1	0	0	0	0	0	0	1	0	0	0	
41	7	1	1	1	0	0	0	1	0	0	1	0	0	2	
42	5	1	0	0	1	0	0	0	0	0	2	0	0	1	
43	4	1	0	3	0	0	0	0	0	0	0	0	0	0	
44	2	1	0	0	0	0	0	0	0	0	1	0	0	0	
De 45 a 49	12	2	0	2	0	0	0	0	0	0	5	0	0	3	
45	4	1	0	1	0	0	0	0	0	0	1	0	0	1	
46	1	0	0	0	0	0	0	0	0	0	1	0	0	0	
47	1	0	0	0	0	0	0	0	0	0	1	0	0	0	
48	5	1	0	1	0	0	0	0	0	0	1	0	0	2	
49	1	0	0	0	0	0	0	0	0	0	1	0	0	0	
De 50 a 54	8	1	0	0	2	0	0	1	0	0	2	1	0	1	
50	2	0	0	0	1	0	0	1	0	0	0	0	0	0	
52	2	0	0	0	1	0	0	0	0	0	0	0	0	1	
53	2	1	0	0	0	0	0	0	0	0	1	0	0	0	
54	2	0	0	0	0	0	0	0	0	0	1	1	0	0	
De 55 a 59	3	1	0	0	0	0	0	0	0	0	2	0	0	0	
56	3	1	0	0	0	0	0	0	0	0	2	0	0	0	
De 60 a 64	4	0	0	0	0	0	0	0	0	0	3	1	0	0	
60	2	0	0	0	0	0	0	0	0	0	1	1	0	0	
61	1	0	0	0	0	0	0	0	0	0	1	0	0	0	
63	1	0	0	0	0	0	0	0	0	0	1	0	0	0	
De 65 y más	2	0	0	0	0	0	0	0	0	0	2	0	0	0	

ESPOSAS QUE RESIDIAN ANTES DEL MATRIMONIO EN LA COMUNIDAD DE MADRID CLASIFICADAS POR PROFESION U OCUPACION PRINCIPAL SEGUN ESTADO CIVIL Y EDAD

	TOTAL	PROFESION U OCUPACION PRINCIPAL (*)												No consta		
		1	2	3	4	5	6	7	8	9	10	11	12			
ESTADO CIVIL Y EDAD																
B) SOLTERAS																
TOTAL	1913	295	4	356	148	144	6	217	5	85	465	2	8	178		
De 15 a 19	125	2	0	4	5	8	1	18	0	17	54	0	1	15		
15	2	0	0	0	0	0	0	0	0	1	1	0	0	0		
16	10	0	0	0	1	0	0	1	0	3	5	0	0	0		
17	18	0	0	0	0	0	0	3	0	4	10	0	0	1		
18	36	0	0	1	2	5	0	3	0	5	14	0	1	5		
19	59	2	0	3	2	3	1	11	0	4	24	0	0	9		
De 20 a 24	792	70	1	146	71	64	4	116	2	46	197	0	1	74		
20	95	3	0	14	7	8	0	11	1	8	35	0	0	8		
21	117	2	0	19	13	8	0	16	1	8	39	0	0	11		
22	155	11	0	22	17	20	1	22	0	10	36	0	0	16		
23	205	12	1	43	12	12	1	40	0	15	49	0	1	19		
24	220	42	0	48	22	16	2	27	0	5	38	0	0	20		
De 25 a 29	778	170	3	159	56	57	1	71	3	22	165	0	5	66		
25	219	34	0	33	16	23	1	30	0	6	50	0	0	26		
26	197	39	0	37	15	14	0	14	1	7	51	0	0	19		
27	174	41	2	49	13	7	0	15	0	4	31	0	2	10		
28	112	38	1	22	8	6	0	8	0	3	20	0	0	6		
29	76	18	0	18	4	7	0	4	2	2	13	0	3	5		
De 30 a 34	156	40	0	37	10	14	0	10	0	0	28	0	1	16		
30	55	11	0	10	5	6	0	5	0	0	10	0	1	7		
31	40	9	0	11	2	3	0	3	0	0	9	0	0	3		
32	25	6	0	9	0	1	0	1	0	0	4	0	0	4		
33	19	9	0	3	1	3	0	1	0	0	2	0	0	0		
34	17	5	0	4	2	1	0	0	0	0	3	0	0	2		
De 35 a 39	34	8	0	7	3	1	0	1	0	0	10	0	0	4		
35	5	1	0	0	2	0	0	0	0	0	1	0	0	1		
36	12	5	0	2	0	0	0	0	0	0	3	0	0	2		
37	5	1	0	1	1	1	0	0	0	0	1	0	0	0		
38	5	0	0	2	0	0	0	1	0	0	2	0	0	0		
39	7	1	0	2	0	0	0	0	0	0	3	0	0	1		
De 40 a 44	10	2	0	2	1	0	0	0	0	0	4	0	0	1		
40	2	0	0	1	0	0	0	0	0	0	1	0	0	0		
41	2	1	0	0	0	0	0	0	0	0	0	0	0	1		
42	3	0	0	0	1	0	0	0	0	0	2	0	0	0		
43	1	0	0	1	0	0	0	0	0	0	0	0	0	0		
44	2	1	0	0	0	0	0	0	0	0	1	0	0	0		
De 45 a 49	7	1	0	1	0	0	0	0	0	0	4	0	0	1		
45	3	1	0	1	0	0	0	0	0	0	1	0	0	0		
47	1	0	0	0	0	0	0	0	0	0	1	0	0	0		
48	2	0	0	0	0	0	0	0	0	0	1	0	0	1		
49	1	0	0	0	0	0	0	0	0	0	1	0	0	0		
De 50 a 54	7	1	0	0	2	0	0	1	0	0	1	1	0	1		
50	2	0	0	0	1	0	0	1	0	0	0	0	0	0		
52	2	0	0	0	1	0	0	0	0	0	0	0	0	1		
53	2	1	0	0	0	0	0	0	0	0	1	0	0	0		
54	1	0	0	0	0	0	0	0	0	0	0	1	0	0		
De 55 a 59	2	1	0	0	0	0	0	0	0	0	1	0	0	0		
56	2	1	0	0	0	0	0	0	0	0	1	0	0	0		
De 60 a 64	2	0	0	0	0	0	0	0	0	0	1	1	0	0		
60	1	0	0	0	0	0	0	0	0	0	0	1	0	0		
61	1	0	0	0	0	0	0	0	0	0	1	0	0	0		

(*) Ver relación de profesiones en página 35.

ESPOSAS QUE RESIDIAN ANTES DEL MATRIMONIO EN LA COMUNIDAD DE MADRID CLASIFICADAS POR PROFESION U OCUPACION PRINCIPAL DEL ESPOSO SEGUN EDAD DE LOS CONTRAYENTES Y PROFESION U OCUPACION PRINCIPAL DE LA ESPOSA

	TOTAL	PROFESION U OCUPACION PRINCIPAL DEL ESPOSO (*)												No consta
		1	2	3	4	5	6	7	8	9	10	11	12	

EDAD Y PROFESION U OCUPACION PRINCIPAL DE LA ESPOSA

A) TODAS LAS EDADES

TOTAL	28413	6980	278	4006	3211	2417	196	7823	491	379	18	190	211	2213
1. Profesionales, técnicos/similares	6730	3912	87	772	492	291	21	878	102	90	1	12	17	55
2. Directivos y gerentes	57	22	4	5	8	7	0	11	0	0	0	0	0	0
3. Personal administrativo	7494	1680	88	1893	936	597	38	1964	142	82	0	14	15	45
4. Comerciantes y vendedores	2151	228	16	297	522	272	16	747	20	15	0	3	1	14
5. Personal de los servicios	2386	238	14	247	298	498	16	988	30	19	1	12	4	21
6. Agricultores, ganaderos	41	8	0	6	7	3	6	10	0	0	0	0	0	1
7. Trabajadores de producción	1368	143	11	157	164	136	15	695	18	11	4	3	1	10
8. Profesionales Fuerzas Armadas	37	2	0	1	0	0	0	2	32	0	0	0	0	0
9. Estudiantes	1442	418	22	188	196	100	11	309	49	130	1	0	4	14
10. Labores de su hogar	4039	235	28	364	529	460	70	2037	76	24	10	94	62	50
11. Jubilados, rentistas, pensionistas	54	0	0	3	2	0	1	1	0	0	0	47	0	0
12. Personas no clasific. actividad.	226	16	1	25	9	20	1	38	4	0	1	2	107	2
13. No consta	2388	78	7	48	48	33	1	143	18	8	0	3	0	2001

B) MATRIMONIOS EN QUE LA ESPOSA TIENE MENOS DE 25 AÑOS DE EDAD

TOTAL	10178	1176	56	1148	1332	1029	84	3866	222	179	6	3	72	1005
1. Profesionales, técnicos/similares	1091	417	5	138	94	78	7	284	28	18	0	0	4	18
2. Directivos y gerentes	9	3	0	1	1	0	0	4	0	0	0	0	0	0
3. Personal administrativo	2347	311	19	462	337	221	10	879	53	31	0	0	5	19
4. Comerciantes y vendedores	1008	66	4	103	253	127	5	423	10	8	0	0	0	9
5. Personal de los servicios	1062	61	3	106	135	231	6	484	13	6	0	1	2	14
6. Agricultores, ganaderos	20	3	0	2	3	2	3	6	0	0	0	0	0	1
7. Trabajadores de producción	618	25	4	62	81	56	10	364	8	3	0	0	0	5
8. Profesionales Fuerzas Armadas	27	0	0	1	0	0	0	2	24	0	0	0	0	0
9. Estudiantes	904	205	12	113	124	70	7	230	35	95	1	0	3	9
10. Labores de su hogar	1934	63	9	132	281	221	35	1085	41	14	5	1	26	21
11. Jubilados, rentistas, pensionistas	1	0	0	0	0	0	0	0	0	0	0	1	0	0
12. Personas no clasific. actividad.	68	3	0	9	2	3	1	14	3	0	0	0	32	1
13. No consta	1089	19	0	19	21	20	0	91	7	4	0	0	0	908

C) MATRIMONIOS EN QUE EL ESPOSO TIENE MENOS DE 25 AÑOS DE EDAD

TOTAL	5428	342	25	544	708	616	53	2232	145	168	5	0	36	554
1. Profesionales, técnicos/similares	484	123	4	61	50	48	3	145	11	26	0	0	1	12
2. Directivos y gerentes	4	0	0	1	3	0	0	0	0	0	0	0	0	0
3. Personal administrativo	1158	97	8	217	154	142	7	458	33	31	0	0	3	8
4. Comerciantes y vendedores	538	15	1	50	136	62	5	251	6	6	0	0	0	6
5. Personal de los servicios	570	18	2	44	58	131	5	282	10	11	0	0	1	8
6. Agricultores, ganaderos	10	1	0	0	0	1	5	3	0	0	0	0	0	0
7. Trabajadores de producción	340	8	3	29	55	32	6	198	6	3	0	0	0	0
8. Profesionales Fuerzas Armadas	26	0	0	1	0	0	0	0	25	0	0	0	0	0
9. Estudiantes	428	50	3	46	52	39	1	141	17	74	1	0	0	4
10. Labores de su hogar	1218	21	4	79	187	144	21	688	28	15	4	0	15	12
12. Personas no clasific. actividad.	43	2	0	7	0	5	0	11	1	0	0	0	16	1
13. No consta	609	7	0	9	13	12	0	55	8	2	0	0	0	503

D) MATRIMONIOS QUE AMBOS CONTRAYENTES TIENEN MENOS DE 25 AÑOS DE EDAD

TOTAL	4380	228	19	410	566	481	44	1899	118	123	4	0	30	458
1. Profesionales, técnicos/similares	299	64	1	40	29	35	3	101	8	11	0	0	0	7
2. Directivos y gerentes	2	0	0	1	1	0	0	0	0	0	0	0	0	0
3. Personal administrativo	869	68	7	157	116	95	5	367	23	21	0	0	2	8
4. Comerciantes y vendedores	444	10	1	38	105	54	3	221	5	4	0	0	0	3
5. Personal de los servicios	460	13	2	34	45	103	5	238	6	5	0	0	1	8
6. Agricultores, ganaderos	7	1	0	0	0	1	2	3	0	0	0	0	0	0
7. Trabajadores de producción	295	5	2	23	47	24	6	180	6	2	0	0	0	0
8. Profesionales Fuerzas Armadas	24	0	0	1	0	0	0	0	23	0	0	0	0	0
9. Estudiantes	389	43	3	41	46	36	1	131	16	67	1	0	0	4
10. Labores de su hogar	1056	18	3	61	168	121	19	601	25	12	3	0	15	10
12. Personas no clasific. actividad.	28	2	0	5	0	1	0	6	1	0	0	0	12	1
13. No consta	507	4	0	9	9	11	0	51	5	1	0	0	0	417

ESPOSAS QUE RESIDIAN ANTES DEL MATRIMONIO EN LA COMUNIDAD DE MADRID CLASIFICADAS POR PROFESION U OCUPACION PRINCIPAL DEL ESPOSO SEGUN EDAD DE LOS CONTRAYENTES Y PROFESION U OCUPACION PRINCIPAL DE LA ESPOSA

	TOTAL	PROFESION U OCUPACION PRINCIPAL DEL ESPOSO (*)												No consta
		1	2	3	4	5	6	7	8	9	10	11	12	

EDAD Y PROFESION U OCUPACION PRINCIPAL DE LA ESPOSA

A) TODAS LAS EDADES

TOTAL	19025	5670	186	2898	2130	1586	105	4262	299	272	7	142	160	1308
1. Profesionales, técnicos/similares	5348	3294	66	606	386	202	13	575	79	65	1	8	14	39
2. Directivos y gerentes	40	16	2	5	6	5	0	6	0	0	0	0	0	0
3. Personal administrativo	5434	1349	61	1449	663	451	18	1229	101	61	0	13	11	28
4. Comerciantes y vendedores	1307	181	13	193	306	173	9	400	12	12	0	0	0	8
5. Personal de los servicios	1470	176	10	162	207	312	9	538	21	14	0	8	1	12
6. Agricultores, ganaderos	20	7	0	3	3	2	2	3	0	0	0	0	0	0
7. Trabajadores de producción	669	93	1	91	92	71	5	289	8	9	1	2	1	6
8. Profesionales Fuerzas Armadas	2	1	0	0	0	0	0	0	1	0	0	0	0	0
9. Estudiantes	1012	333	15	130	131	72	8	186	34	91	0	0	3	9
10. Labores de su hogar	2143	150	13	208	304	275	39	966	35	14	4	69	45	21
11. Jubilados, rentistas, pensionistas	45	0	0	3	2	0	1	1	0	0	0	38	0	0
12. Personas no clasific. actividad.	163	13	1	18	6	11	1	22	1	0	1	2	85	2
13. No consta	1372	57	4	30	24	12	0	47	7	6	0	2	0	1183

B) MATRIMONIOS EN QUE LA ESPOSA TIENE MENOS DE 25 AÑOS DE EDAD

TOTAL	5600	842	27	716	758	616	40	1832	111	122	1	2	48	485
1. Profesionales, técnicos/similares	752	313	3	96	70	48	3	173	21	10	0	0	4	11
2. Directivos y gerentes	5	2	0	1	0	0	0	2	0	0	0	0	0	0
3. Personal administrativo	1459	228	9	317	202	145	6	488	31	19	0	0	3	11
4. Comerciantes y vendedores	525	48	3	55	131	72	2	201	4	6	0	0	0	3
5. Personal de los servicios	577	40	1	61	79	141	1	233	10	3	0	0	0	8
6. Agricultores, ganaderos	6	2	0	0	1	1	1	1	0	0	0	0	0	0
7. Trabajadores de producción	232	14	0	31	34	25	2	117	2	3	0	0	0	4
9. Estudiantes	590	153	7	72	75	50	6	126	23	70	0	0	2	6
10. Labores de su hogar	905	30	4	65	155	127	18	454	17	8	1	1	17	8
11. Jubilados, rentistas, pensionistas	1	0	0	0	0	0	0	0	0	0	0	1	0	0
12. Personas no clasific. actividad.	41	0	0	5	1	2	1	8	1	0	0	0	22	1
13. No consta	507	12	0	13	10	5	0	29	2	3	0	0	0	433

C) MATRIMONIOS EN QUE EL ESPOSO TIENE MENOS DE 25 AÑOS DE EDAD

TOTAL	2876	232	10	323	429	362	25	1043	59	115	0	0	23	255
1. Profesionales, técnicos/similares	331	94	3	43	41	29	1	93	7	14	0	0	1	5
2. Directivos y gerentes	3	0	0	1	2	0	0	0	0	0	0	0	0	0
3. Personal administrativo	705	72	3	143	94	94	3	252	18	20	0	0	2	4
4. Comerciantes y vendedores	275	8	1	28	75	35	2	113	4	5	0	0	0	4
5. Personal de los servicios	306	9	0	27	42	79	1	129	8	7	0	0	0	4
6. Agricultores, ganaderos	3	0	0	0	0	0	2	1	0	0	0	0	0	0
7. Trabajadores de producción	120	5	0	9	23	16	2	61	1	3	0	0	0	0
9. Estudiantes	267	34	2	27	28	27	1	78	11	55	0	0	0	4
10. Labores de su hogar	570	6	1	35	117	78	13	290	8	9	0	0	11	2
12. Personas no clasific. actividad.	24	0	0	4	0	2	0	7	1	0	0	0	9	1
13. No consta	272	4	0	6	7	2	0	19	1	2	0	0	0	231

D) MATRIMONIOS QUE AMBOS CONTRAYENTES TIENEN MENOS DE 25 AÑOS DE EDAD

TOTAL	2200	145	7	240	323	276	22	842	45	81	0	0	19	200
1. Profesionales, técnicos/similares	193	47	0	26	24	22	1	62	5	4	0	0	0	2
2. Directivos y gerentes	1	0	0	1	0	0	0	0	0	0	0	0	0	0
3. Personal administrativo	500	48	3	107	62	56	3	192	11	13	0	0	1	4
4. Comerciantes y vendedores	213	5	1	21	56	28	1	94	3	3	0	0	0	1
5. Personal de los servicios	235	5	0	18	31	65	1	104	5	2	0	0	0	4
6. Agricultores, ganaderos	2	0	0	0	0	0	1	1	0	0	0	0	0	0
7. Trabajadores de producción	103	4	0	8	18	11	2	57	1	2	0	0	0	0
9. Estudiantes	235	29	2	24	23	24	1	69	10	49	0	0	0	4
10. Labores de su hogar	486	5	1	26	105	67	12	242	8	7	0	0	11	2
12. Personas no clasific. actividad.	17	0	0	3	0	1	0	4	1	0	0	0	7	1
13. No consta	215	2	0	6	4	2	0	17	1	1	0	0	0	182

ESPOSAS QUE RESIDIAN ANTES DEL MATRIMONIO EN LA COMUNIDAD DE MADRID CLASIFICADAS POR PROFESION U OCUPACION PRINCIPAL DEL ESPOSO SEGUN EDAD DE LOS CONTRAYENTES Y PROFESION U OCUPACION PRINCIPAL DE LA ESPOSA

	TOTAL	PROFESION U OCUPACION PRINCIPAL DEL ESPOSO (*)												No consta
		1	2	3	4	5	6	7	8	9	10	11	12	

EDAD Y PROFESION U OCUPACION PRINCIPAL DE LA ESPOSA

A) TODAS LAS EDADES

TOTAL	7402	1033	59	876	862	657	47	2790	157	88	9	39	42	743
1. Profesionales, técnicos/similares	1076	493	15	127	82	64	4	234	19	18	0	4	2	14
2. Directivos y gerentes	12	4	1	0	1	2	0	4	0	0	0	0	0	0
3. Personal administrativo	1688	261	18	369	224	122	12	609	34	19	0	1	4	15
4. Comerciantes y vendedores	694	37	3	79	183	84	2	287	8	3	0	2	1	5
5. Personal de los servicios	767	49	3	75	79	146	6	381	8	4	1	4	3	8
6. Agricultores, ganaderos	15	1	0	2	4	1	2	4	0	0	0	0	0	1
7. Trabajadores de producción	479	35	6	49	53	49	4	268	8	2	1	1	0	3
8. Profesionales Fuerzas Armadas	30	1	0	1	0	0	0	2	26	0	0	0	0	0
9. Estudiantes	345	71	4	46	52	25	1	97	10	32	1	0	1	5
10. Labores de su hogar	1404	60	8	107	162	140	15	814	33	9	6	19	13	18
11. Jubilados, rentistas, pensionistas	7	0	0	0	0	0	0	0	0	0	0	7	0	0
12. Personas no clasific. actividad.	55	3	0	7	3	8	0	15	1	0	0	0	18	0
13. No consta	830	18	1	14	19	16	1	75	10	1	0	1	0	674

B) MATRIMONIOS EN QUE LA ESPOSA TIENE MENOS DE 25 AÑOS DE EDAD

TOTAL	3661	277	19	338	466	324	24	1604	93	47	5	1	21	442
1. Profesionales, técnicos/similares	267	87	2	31	18	21	2	89	6	6	0	0	0	5
2. Directivos y gerentes	3	1	0	0	1	0	0	1	0	0	0	0	0	0
3. Personal administrativo	738	67	7	124	113	63	2	323	19	11	0	0	2	7
4. Comerciantes y vendedores	407	15	1	36	107	49	2	184	6	2	0	0	0	5
5. Personal de los servicios	413	20	1	39	49	70	4	217	2	2	0	1	2	6
6. Agricultores, ganaderos	9	1	0	1	2	1	0	3	0	0	0	0	0	1
7. Trabajadores de producción	252	6	0	21	35	21	4	160	4	0	0	0	0	1
8. Profesionales Fuerzas Armadas	25	0	0	1	0	0	0	2	22	0	0	0	0	0
9. Estudiantes	251	43	4	34	38	17	1	80	8	21	1	0	1	3
10. Labores de su hogar	778	27	4	44	93	71	9	487	20	5	4	0	6	8
12. Personas no clasific. actividad.	25	3	0	4	1	0	0	6	1	0	0	0	10	0
13. No consta	493	7	0	3	9	11	0	52	5	0	0	0	0	406

C) MATRIMONIOS EN QUE EL ESPOSO TIENE MENOS DE 25 AÑOS DE EDAD

TOTAL	2088	98	10	171	233	199	18	966	74	43	5	0	12	259
1. Profesionales, técnicos/similares	123	28	1	11	8	13	2	43	3	9	0	0	0	5
2. Directivos y gerentes	1	0	0	0	1	0	0	0	0	0	0	0	0	0
3. Personal administrativo	381	22	4	59	52	38	2	178	12	9	0	0	1	4
4. Comerciantes y vendedores	226	6	0	18	51	24	2	120	2	1	0	0	0	2
5. Personal de los servicios	228	8	1	14	16	43	3	133	2	3	0	0	1	4
6. Agricultores, ganaderos	6	1	0	0	0	1	2	2	0	0	0	0	0	0
7. Trabajadores de producción	159	2	1	16	27	13	3	93	4	0	0	0	0	0
8. Profesionales Fuerzas Armadas	24	0	0	1	0	0	0	0	23	0	0	0	0	0
9. Estudiantes	132	14	1	17	17	10	0	50	6	16	1	0	0	0
10. Labores de su hogar	500	13	2	29	56	48	4	312	16	5	4	0	4	7
12. Personas no clasific. actividad.	18	2	0	3	0	3	0	4	0	0	0	0	6	0
13. No consta	290	2	0	3	5	6	0	31	6	0	0	0	0	237

D) MATRIMONIOS QUE AMBOS CONTRAYENTES TIENEN MENOS DE 25 AÑOS DE EDAD

TOTAL	1781	74	8	131	200	160	14	856	64	35	4	0	11	224
1. Profesionales, técnicos/similares	85	16	1	8	4	10	2	33	2	6	0	0	0	3
2. Directivos y gerentes	1	0	0	0	1	0	0	0	0	0	0	0	0	0
3. Personal administrativo	312	17	4	41	46	31	1	150	10	7	0	0	1	4
4. Comerciantes y vendedores	200	4	0	14	41	23	2	111	2	1	0	0	0	2
5. Personal de los servicios	192	7	1	13	14	31	3	115	1	2	0	0	1	4
6. Agricultores, ganaderos	4	1	0	0	0	1	0	2	0	0	0	0	0	0
7. Trabajadores de producción	136	1	0	13	24	10	3	81	4	0	0	0	0	0
8. Profesionales Fuerzas Armadas	22	0	0	1	0	0	0	0	21	0	0	0	0	0
9. Estudiantes	126	13	1	15	16	10	0	49	6	15	1	0	0	0
10. Labores de su hogar	436	11	1	21	49	38	3	283	14	4	3	0	4	5
12. Personas no clasific. actividad.	11	2	0	2	0	0	0	2	0	0	0	0	5	0
13. No consta	256	2	0	3	5	6	0	30	4	0	0	0	0	206

ESPOSAS QUE RESIDIAN ANTES DEL MATRIMONIO EN LA COMUNIDAD DE MADRID CLASIFICADAS POR PROFESION U OCUPACION PRINCIPAL DEL ESPOSO SEGUN EDAD DE LOS CONTRAYENTES Y PROFESION U OCUPACION PRINCIPAL DE LA ESPOSA

	TOTAL	PROFESION U OCUPACION PRINCIPAL DEL ESPOSO (*)												No consta
		1	2	3	4	5	6	7	8	9	10	11	12	

EDAD Y PROFESION U OCUPACION PRINCIPAL DE LA ESPOSA

A) TODAS LAS EDADES

TOTAL	1986	277	33	232	219	174	44	771	35	19	2	9	9	162
1. Profesionales, técnicos/similares	306	125	6	39	24	25	4	69	4	7	0	0	1	2
2. Directivos y gerentes	5	2	1	0	1	0	0	1	0	0	0	0	0	0
3. Personal administrativo	372	70	9	75	49	24	8	126	7	2	0	0	0	2
4. Comerciantes y vendedores	150	10	0	25	33	15	5	60	0	0	0	1	0	1
5. Personal de los servicios	149	13	1	10	12	40	1	69	1	1	0	0	0	1
6. Agricultores, ganaderos	6	0	0	1	0	0	2	3	0	0	0	0	0	0
7. Trabajadores de producción	220	15	4	17	19	16	6	138	2	0	2	0	0	1
8. Profesionales Fuerzas Armadas	5	0	0	0	0	0	0	0	5	0	0	0	0	0
9. Estudiantes	85	14	3	12	13	3	2	26	5	7	0	0	0	0
10. Labores de su hogar	492	25	7	49	63	45	16	257	8	1	0	6	4	11
11. Jubilados, rentistas, pensionistas	2	0	0	0	0	0	0	0	0	0	0	2	0	0
12. Personas no clasific. actividad.	8	0	0	0	0	1	0	1	2	0	0	0	4	0
13. No consta	186	3	2	4	5	5	0	21	1	1	0	0	0	144

B) MATRIMONIOS EN QUE LA ESPOSA TIENE MENOS DE 25 AÑOS DE EDAD

TOTAL	917	57	10	94	108	89	20	430	18	10	0	0	3	78
1. Profesionales, técnicos/similares	72	17	0	11	6	9	2	22	1	2	0	0	0	2
2. Directivos y gerentes	1	0	0	0	0	0	0	1	0	0	0	0	0	0
3. Personal administrativo	150	16	3	21	22	13	2	68	3	1	0	0	0	1
4. Comerciantes y vendedores	76	3	0	12	15	6	1	38	0	0	0	0	0	1
5. Personal de los servicios	72	1	1	6	7	20	1	34	1	1	0	0	0	0
6. Agricultores, ganaderos	5	0	0	1	0	0	2	2	0	0	0	0	0	0
7. Trabajadores de producción	134	5	4	10	12	10	4	87	2	0	0	0	0	0
8. Profesionales Fuerzas Armadas	2	0	0	0	0	0	0	0	2	0	0	0	0	0
9. Estudiantes	63	9	1	7	11	3	0	24	4	4	0	0	0	0
10. Labores de su hogar	251	6	1	23	33	23	8	144	4	1	0	0	3	5
12. Personas no clasific. actividad.	2	0	0	0	0	1	0	0	1	0	0	0	0	0
13. No consta	89	0	0	3	2	4	0	10	0	1	0	0	0	69

C) MATRIMONIOS EN QUE EL ESPOSO TIENE MENOS DE 25 AÑOS DE EDAD

TOTAL	464	12	5	50	46	55	10	223	12	10	0	0	1	40
1. Profesionales, técnicos/similares	30	1	0	7	1	6	0	9	1	3	0	0	0	2
3. Personal administrativo	72	3	1	15	8	10	2	28	3	2	0	0	0	0
4. Comerciantes y vendedores	37	1	0	4	10	3	1	18	0	0	0	0	0	0
5. Personal de los servicios	36	1	1	3	0	9	1	20	0	1	0	0	0	0
6. Agricultores, ganaderos	1	0	0	0	0	0	1	0	0	0	0	0	0	0
7. Trabajadores de producción	61	1	2	4	5	3	1	44	1	0	0	0	0	0
8. Profesionales Fuerzas Armadas	2	0	0	0	0	0	0	0	2	0	0	0	0	0
9. Estudiantes	29	2	0	2	7	2	0	13	0	3	0	0	0	0
10. Labores de su hogar	148	2	1	15	14	18	4	86	4	1	0	0	0	3
12. Personas no clasific. actividad.	1	0	0	0	0	0	0	0	0	0	0	0	1	0
13. No consta	47	1	0	0	1	4	0	5	1	0	0	0	0	35

D) MATRIMONIOS QUE AMBOS CONTRAYENTES TIENEN MENOS DE 25 AÑOS DE EDAD

TOTAL	399	9	4	39	43	45	8	201	9	7	0	0	0	34
1. Profesionales, técnicos/similares	21	1	0	6	1	3	0	6	1	1	0	0	0	2
3. Personal administrativo	57	3	0	9	8	8	1	25	2	1	0	0	0	0
4. Comerciantes y vendedores	31	1	0	3	8	3	0	16	0	0	0	0	0	0
5. Personal de los servicios	33	1	1	3	0	7	1	19	0	1	0	0	0	0
6. Agricultores, ganaderos	1	0	0	0	0	0	1	0	0	0	0	0	0	0
7. Trabajadores de producción	56	0	2	2	5	3	1	42	1	0	0	0	0	0
8. Profesionales Fuerzas Armadas	2	0	0	0	0	0	0	0	2	0	0	0	0	0
9. Estudiantes	28	1	0	2	7	2	0	13	0	3	0	0	0	0
10. Labores de su hogar	134	2	1	14	14	16	4	76	3	1	0	0	0	3
13. No consta	36	0	0	0	0	3	0	4	0	0	0	0	0	29

(*) Ver relación de profesiones en página 35.

ESPOSAS QUE RESIDIAN ANTES DEL MATRIMONIO EN LA COMUNIDAD DE MADRID CLASIFICADAS POR ESTADO CIVIL Y RELACION ENTRE LUGAR DE RESIDENCIA ANTERIOR Y DEL MATRIMONIO SEGUN EDAD

	TODOS LOS ESTADOS CIVILES				SOLTERAS			
	TOTAL	COMUNIDAD DE MADRID		Cambia de Comunidad Autónoma	TOTAL	COMUNIDAD DE MADRID		Cambia de Comunidad Autónoma
		No cambia de municipio	Cambia de municipio			No cambia de municipio	Cambia de municipio	
EDAD								
TOTAL	28413	21168	5685	1560	27234	20131	5574	1529
Menos de 15	4	3	1	0	4	3	1	0
De 15 a 19	1155	896	184	75	1155	896	184	75
15	14	14	0	0	14	14	0	0
16	61	54	3	4	61	54	3	4
17	141	116	16	9	141	116	16	9
18	384	299	59	26	384	299	59	26
19	555	413	106	36	555	413	106	36
De 20 a 24	9019	6282	2180	557	9008	6272	2180	556
20	867	646	168	53	867	646	168	53
21	1248	877	278	93	1247	876	278	93
22	1695	1177	415	103	1692	1175	415	102
23	2331	1597	590	144	2326	1592	590	144
24	2878	1985	729	164	2876	1983	729	164
De 25 a 29	12597	9289	2646	662	12433	9150	2628	655
25	3122	2182	764	176	3105	2169	761	175
26	3112	2281	688	143	3090	2264	684	142
27	2749	2076	530	143	2717	2047	528	142
28	2140	1621	394	125	2102	1591	388	123
29	1474	1129	270	75	1419	1079	267	73
De 30 a 34	3442	2781	482	179	3114	2494	451	169
30	1107	872	172	63	1049	821	166	62
31	841	669	128	44	775	612	121	42
32	635	513	90	32	560	446	83	31
33	487	415	52	20	424	360	47	17
34	372	312	40	20	306	255	34	17
De 35 a 39	1059	913	108	38	810	691	84	35
35	306	261	33	12	249	213	25	11
36	245	216	21	8	184	159	18	7
37	193	174	13	6	135	122	7	6
38	174	141	26	7	130	103	21	6
39	141	121	15	5	112	94	13	5
De 40 a 44	503	434	43	26	320	269	30	21
40	120	110	8	2	74	68	5	1
41	115	98	11	6	75	59	11	5
42	113	89	15	9	70	53	9	8
43	93	81	6	6	65	57	4	4
44	62	56	3	3	36	32	1	3
De 45 a 49	244	214	20	10	166	148	10	8
45	61	49	8	4	41	31	6	4
46	60	56	3	1	47	44	2	1
47	50	43	4	3	30	28	1	1
48	44	39	4	1	26	24	1	1
49	29	27	1	1	22	21	0	1
De 50 a 54	136	125	7	4	85	78	3	4
50	36	34	1	1	26	25	0	1
51	29	27	1	1	14	13	0	1
52	22	19	2	1	12	9	2	1
53	27	24	2	1	15	14	0	1
54	22	21	1	0	18	17	1	0
De 55 a 59	82	73	5	4	45	40	1	4
55	20	16	3	1	11	9	1	1
56	15	14	0	1	9	8	0	1
57	9	8	0	1	6	5	0	1
58	19	18	1	0	8	8	0	0
59	19	17	1	1	11	10	0	1
De 60 a 64	79	75	2	2	48	46	1	1
60	18	17	0	1	10	10	0	0
61	17	16	1	0	12	11	1	0
62	15	15	0	0	9	9	0	0
63	18	17	0	1	11	10	0	1
64	11	10	1	0	6	6	0	0
De 65 y más	93	83	7	3	46	44	1	1

ESPOSAS QUE RESIDIAN ANTES DEL MATRIMONIO EN LA COMUNIDAD DE MADRID CLASIFICADAS POR ESTADO CIVIL Y RELACION ENTRE LUGAR DE RESIDENCIA ANTERIOR Y DEL MATRIMONIO SEGUN EDAD

	TODOS LOS ESTADOS CIVILES				SOLTERAS			
	TOTAL	COMUNIDAD DE MADRID		Cambia de Comunidad Autónoma	TOTAL	COMUNIDAD DE MADRID		Cambia de Comunidad Autónoma
		No cambia de municipio	Cambia de municipio			No cambia de municipio	Cambia de municipio	
EDAD								
TOTAL	19025	14664	3229	1132	18216	13956	3155	1105
Menos de 15	2	2	0	0	2	2	0	0
De 15 a 19	541	436	70	35	541	436	70	35
15	8	8	0	0	8	8	0	0
16	31	29	2	0	31	29	2	0
17	71	53	9	9	71	53	9	9
18	170	140	21	9	170	140	21	9
19	261	206	38	17	261	206	38	17
De 20 a 24	5057	3623	1094	340	5048	3615	1094	339
20	405	323	57	25	405	323	57	25
21	633	478	107	48	632	477	107	48
22	912	643	201	68	910	642	201	67
23	1308	915	302	91	1304	911	302	91
24	1799	1264	427	108	1797	1262	427	108
De 25 a 29	9051	6895	1632	524	8947	6811	1619	517
25	2054	1481	447	126	2045	1475	445	125
26	2223	1681	427	115	2206	1668	424	114
27	2001	1561	323	117	1980	1543	321	116
28	1636	1277	257	102	1611	1258	253	100
29	1137	895	178	64	1105	867	176	62
De 30 a 34	2677	2217	303	157	2452	2023	281	148
30	864	693	115	56	824	659	110	55
31	638	527	74	37	590	486	69	35
32	490	407	52	31	443	365	48	30
33	388	336	35	17	346	300	32	14
34	297	254	27	16	249	213	22	14
De 35 a 39	828	725	70	33	658	567	60	31
35	251	217	23	11	214	182	21	11
36	188	169	11	8	144	129	8	7
37	150	138	8	4	110	101	5	4
38	135	111	18	6	108	87	16	5
39	104	90	10	4	82	68	10	4
De 40 a 44	376	321	31	24	258	219	19	20
40	93	84	7	2	59	54	4	1
41	85	72	7	6	63	51	7	5
42	84	64	11	9	55	41	6	8
43	70	61	4	5	54	48	2	4
44	44	40	2	2	27	25	0	2
De 45 a 49	186	164	15	7	130	117	8	5
45	48	38	7	3	33	25	5	3
46	47	44	2	1	41	38	2	1
47	38	33	3	2	22	21	1	0
48	29	26	3	0	15	15	0	0
49	24	23	0	1	19	18	0	1
De 50 a 54	98	88	6	4	62	55	3	4
50	22	20	1	1	15	14	0	1
51	23	22	0	1	13	12	0	1
52	16	13	2	1	8	5	2	1
53	20	17	2	1	10	9	0	1
54	17	16	1	0	16	15	1	0
De 55 a 59	66	58	4	4	36	31	1	4
55	17	14	2	1	10	8	1	1
56	8	7	0	1	5	4	0	1
57	9	8	0	1	6	5	0	1
58	16	15	1	0	6	6	0	0
59	16	14	1	1	9	8	0	1
De 60 a 64	65	63	1	1	43	42	0	1
60	12	12	0	0	9	9	0	0
61	14	14	0	0	10	10	0	0
62	13	13	0	0	7	7	0	0
63	15	14	0	1	11	10	0	1
64	11	10	1	0	6	6	0	0
De 65 y más	78	72	3	3	39	38	0	1

ESPOSAS QUE RESIDIAN ANTES DEL MATRIMONIO EN LA COMUNIDAD DE MADRID CLASIFICADAS POR ESTADO CIVIL Y RELACION ENTRE LUGAR DE RESIDENCIA ANTERIOR Y DEL MATRIMONIO SEGUN EDAD

	TODOS LOS ESTADOS CIVILES				SOLTERAS			
	TOTAL	COMUNIDAD DE MADRID		Cambia de Comunidad Autónoma	TOTAL	COMUNIDAD DE MADRID		Cambia de Comunidad Autónoma
		No cambia de municipio	Cambia de municipio			No cambia de municipio	Cambia de municipio	
EDAD								
TOTAL	7402	5097	1960	345	7105	4836	1927	342
Menos de 15	2	1	1	0	2	1	1	0
De 15 a 19	489	365	90	34	489	365	90	34
15	4	4	0	0	4	4	0	0
16	20	18	0	2	20	18	0	2
17	52	46	6	0	52	46	6	0
18	178	131	31	16	178	131	31	16
19	235	166	53	16	235	166	53	16
De 20 a 24	3170	2114	873	183	3168	2112	873	183
20	367	250	90	27	367	250	90	27
21	498	319	142	37	498	319	142	37
22	626	428	171	29	627	427	171	29
23	818	553	223	42	817	552	223	42
24	859	564	247	48	859	564	247	48
De 25 a 29	2756	1854	796	106	2708	1811	791	106
25	848	554	253	41	841	548	252	41
26	690	461	210	19	687	459	209	19
27	571	391	161	19	563	383	161	19
28	391	268	106	17	379	258	104	17
29	256	180	66	10	238	163	65	10
De 30 a 34	590	431	143	16	506	354	137	15
30	187	135	47	5	170	119	46	5
31	160	112	43	5	145	98	42	5
32	115	85	30	0	92	64	28	0
33	74	58	13	3	59	44	12	3
34	54	41	10	3	40	29	9	2
De 35 a 39	177	141	34	2	118	96	20	2
35	44	34	10	0	30	26	4	0
36	40	34	6	0	28	22	6	0
37	32	25	5	2	20	16	2	2
38	31	23	8	0	17	12	5	0
39	30	25	5	0	23	20	3	0
De 40 a 44	106	93	11	2	52	40	11	1
40	24	23	1	0	13	12	1	0
41	23	19	4	0	10	6	4	0
42	24	21	3	0	12	9	3	0
43	19	16	2	1	10	8	2	0
44	16	14	1	1	7	5	1	1
De 45 a 49	46	40	5	1	29	26	2	1
45	9	8	1	0	5	4	1	0
46	12	11	1	0	6	6	0	0
47	11	9	1	1	7	6	0	1
48	10	9	1	0	9	8	1	0
49	4	3	1	0	2	2	0	0
De 50 a 54	30	29	1	0	16	16	0	0
50	12	12	0	0	9	9	0	0
51	6	5	1	0	1	1	0	0
52	4	4	0	0	2	2	0	0
53	5	5	0	0	3	3	0	0
54	3	3	0	0	1	1	0	0
De 55 a 59	13	12	1	0	7	7	0	0
55	3	2	1	0	1	1	0	0
56	4	4	0	0	2	2	0	0
58	3	3	0	0	2	2	0	0
59	3	3	0	0	2	2	0	0
De 60 a 64	10	8	1	1	3	2	1	0
60	4	3	0	1	0	0	0	0
61	2	1	1	0	1	0	1	0
62	2	2	0	0	2	2	0	0
63	2	2	0	0	0	0	0	0
De 65 y más	13	9	4	0	7	6	1	0

ESPOSAS QUE RESIDIAN ANTES DEL MATRIMONIO EN LA COMUNIDAD DE MADRID CLASIFICADAS POR ESTADO CIVIL Y RELACION ENTRE LUGAR DE RESIDENCIA ANTERIOR Y DEL MATRIMONIO SEGUN EDAD

	TODOS LOS ESTADOS CIVILES				SOLTERAS			
	TOTAL	COMUNIDAD DE MADRID		Cambia de Comunidad Autónoma	TOTAL	COMUNIDAD DE MADRID		Cambia de Comunidad Autónoma
		No cambia de municipio	Cambia de municipio			No cambia de municipio	Cambia de municipio	
EDAD								
TOTAL	1986	1407	496	83	1913	1339	492	82
De 15 a 19	125	95	24	6	125	95	24	6
15	2	2	0	0	2	2	0	0
16	10	7	1	2	10	7	1	2
17	18	17	1	0	18	17	1	0
18	36	28	7	1	36	28	7	1
19	59	41	15	3	59	41	15	3
De 20 a 24	792	545	213	34	792	545	213	34
20	95	73	21	1	95	73	21	1
21	117	80	29	8	117	80	29	8
22	155	106	43	6	155	106	43	6
23	205	129	65	11	205	129	65	11
24	220	157	55	8	220	157	55	8
De 25 a 29	790	540	218	32	778	528	218	32
25	220	147	64	9	219	146	64	9
26	199	139	51	9	197	137	51	9
27	177	124	46	7	174	121	46	7
28	113	76	31	6	112	75	31	6
29	81	54	26	1	76	49	26	1
De 30 a 34	175	133	36	6	156	117	33	6
30	56	44	10	2	55	43	10	2
31	43	30	11	2	40	28	10	2
32	30	21	8	1	25	17	7	1
33	25	21	4	0	19	16	3	0
34	21	17	3	1	17	13	3	1
De 35 a 39	54	47	4	3	34	28	4	2
35	11	10	0	1	5	5	0	0
36	17	13	4	0	12	8	4	0
37	11	11	0	0	5	5	0	0
38	8	7	0	1	5	4	0	1
39	7	6	0	1	7	6	0	1
De 40 a 44	21	20	1	0	10	10	0	0
40	3	3	0	0	2	2	0	0
41	7	7	0	0	2	2	0	0
42	5	4	1	0	3	3	0	0
43	4	4	0	0	1	1	0	0
44	2	2	0	0	2	2	0	0
De 45 a 49	12	10	0	2	7	5	0	2
45	4	3	0	1	3	2	0	1
46	1	1	0	0	0	0	0	0
47	1	1	0	0	1	1	0	0
48	5	4	0	1	2	1	0	1
49	1	1	0	0	1	1	0	0
De 50 a 54	8	8	0	0	7	7	0	0
50	2	2	0	0	2	2	0	0
52	2	2	0	0	2	2	0	0
53	2	2	0	0	2	2	0	0
54	2	2	0	0	1	1	0	0
De 55 a 59	3	3	0	0	2	2	0	0
56	3	3	0	0	2	2	0	0
De 60 a 64	4	4	0	0	2	2	0	0
60	2	2	0	0	1	1	0	0
61	1	1	0	0	1	1	0	0
63	1	1	0	0	0	0	0	0
De 65 y más	2	2	0	0	0	0	0	0

ESPOSAS QUE RESIDIAN ANTES DEL MATRIMONIO EN LA COMUNIDAD DE MADRID CLASIFICADAS POR ESTADO CIVIL Y RELACION ENTRE LUGAR DE RESIDENCIA ANTERIOR Y DEL MATRIMONIO SEGUN EDAD Y PROFESION U OCUPACION PRINCIPAL

	TODOS LOS ESTADOS CIVILES				SOLTERAS			
	TOTAL	COMUNIDAD DE MADRID		Cambia de Comunidad Autónoma	TOTAL	COMUNIDAD DE MADRID		Cambia de Comunidad Autónoma
		No cambia de municipio	Cambia de municipio			No cambia de municipio	Cambia de municipio	

EDAD Y PROFESION U OCUPACION PRINCIPAL

TOTAL	28413	21168	5685	1560	27234	20131	5574	1529
1. Profesionales, técnicos/similares	6730	5064	1218	448	6504	4867	1197	440
2. Directivos y gerentes	57	50	4	3	49	42	4	3
3. Personal administrativo	7494	5621	1587	286	7188	5346	1559	283
4. Comerciantes y vendedores	2151	1597	489	65	2076	1535	478	63
5. Personal de los servicios	2386	1814	494	78	2270	1712	481	77
6. Agricultores, ganaderos	41	29	9	3	38	26	9	3
7. Trabajadores de producción	1368	976	334	58	1317	934	327	56
8. Profesionales Fuerzas Armadas	37	27	7	3	37	27	7	3
9. Estudiantes	1442	1004	278	160	1431	995	277	159
10. Labores de su hogar	4039	3038	721	280	3720	2751	699	270
11. Jubilados, rentistas, pensionistas	54	49	3	2	32	31	0	1
12. Personas no clasific. actividad.	226	174	26	26	219	171	25	23
13. No consta	2388	1725	515	148	2353	1694	511	148

MENOR DE 25 AÑOS DE EDAD

TOTAL	10178	7181	2365	632	10167	7171	2365	631
1. Profesionales, técnicos/similares	1091	752	259	80	1090	751	259	80
2. Directivos y gerentes	9	7	2	0	9	7	2	0
3. Personal administrativo	2347	1631	621	95	2343	1627	621	95
4. Comerciantes y vendedores	1008	737	239	32	1007	736	239	32
5. Personal de los servicios	1062	767	258	37	1062	767	258	37
6. Agricultores, ganaderos	20	11	7	2	20	11	7	2
7. Trabajadores de producción	618	430	162	26	618	430	162	26
8. Profesionales Fuerzas Armadas	27	22	2	3	27	22	2	3
9. Estudiantes	904	618	176	110	904	618	176	110
10. Labores de su hogar	1934	1381	394	159	1929	1377	394	158
11. Jubilados, rentistas, pensionistas	1	0	0	1	1	0	0	1
12. Personas no clasific. actividad.	68	52	8	8	68	52	8	8
13. No consta	1089	773	237	79	1089	773	237	79

ESPOSAS QUE RESIDIAN ANTES DEL MATRIMONIO EN LA COMUNIDAD DE MADRID CLASIFICADAS POR ESTADO CIVIL Y RELACION ENTRE LUGAR DE RESIDENCIA ANTERIOR Y DEL MATRIMONIO SEGUN EDAD Y PROFESION U OCUPACION PRINCIPAL

	TODOS LOS ESTADOS CIVILES				SOLTERAS			
	TOTAL	COMUNIDAD DE MADRID		Cambia de Comunidad Autónoma	TOTAL	COMUNIDAD DE MADRID		Cambia de Comunidad Autónoma
		No cambia de municipio	Cambia de municipio			No cambia de municipio	Cambia de municipio	

EDAD Y PROFESION U OCUPACION PRINCIPAL

TOTAL	19025	14664	3229	1132	18216	13956	3155	1105
1. Profesionales, técnicos/similares	5348	4178	796	374	5170	4025	779	366
2. Directivos y gerentes	40	37	1	2	35	32	1	2
3. Personal administrativo	5434	4195	1027	212	5206	3992	1004	210
4. Comerciantes y vendedores	1307	1009	255	43	1253	965	247	41
5. Personal de los servicios	1470	1173	247	50	1396	1107	240	49
6. Agricultores, ganaderos	20	17	2	1	17	14	2	1
7. Trabajadores de producción	669	498	137	34	632	466	134	32
8. Profesionales Fuerzas Armadas	2	0	2	0	2	0	2	0
9. Estudiantes	1012	747	142	123	1002	739	141	122
10. Labores de su hogar	2143	1650	326	167	1958	1482	316	160
11. Jubilados, rentistas, pensionistas	45	41	2	2	27	26	0	1
12. Personas no clasific. actividad.	163	126	15	22	157	124	14	19
13. No consta	1372	993	277	102	1361	984	275	102
MENOR DE 25 AÑOS DE EDAD								
TOTAL	5600	4061	1164	375	5591	4053	1164	374
1. Profesionales, técnicos/similares	752	541	159	52	751	540	159	52
2. Directivos y gerentes	5	5	0	0	5	5	0	0
3. Personal administrativo	1459	1030	368	61	1456	1027	368	61
4. Comerciantes y vendedores	525	408	99	18	524	407	99	18
5. Personal de los servicios	577	445	114	18	577	445	114	18
6. Agricultores, ganaderos	6	4	1	1	6	4	1	1
7. Trabajadores de producción	232	163	57	12	232	163	57	12
9. Estudiantes	590	426	84	80	590	426	84	80
10. Labores de su hogar	905	657	167	81	901	654	167	80
11. Jubilados, rentistas, pensionistas	1	0	0	1	1	0	0	1
12. Personas no clasific. actividad.	41	31	3	7	41	31	3	7
13. No consta	507	351	112	44	507	351	112	44

ESPOSAS QUE RESIDIAN ANTES DEL MATRIMONIO EN LA COMUNIDAD DE MADRID CLASIFICADAS POR ESTADO CIVIL Y RELACION ENTRE LUGAR DE RESIDENCIA ANTERIOR Y DEL MATRIMONIO SEGUN EDAD Y PROFESION U OCUPACION PRINCIPAL

	TODOS LOS ESTADOS CIVILES				SOLTERAS			
	TOTAL	COMUNIDAD DE MADRID		Cambia de Comunidad Autónoma	TOTAL	COMUNIDAD DE MADRID		Cambia de Comunidad Autónoma
		No cambia de municipio	Cambia de municipio			No cambia de municipio	Cambia de municipio	

EDAD Y PROFESION U OCUPACION PRINCIPAL

TOTAL	7402	5097	1960	345	7105	4836	1927	342
1. Profesionales, técnicos/similares	1076	682	334	60	1039	648	331	60
2. Directivos y gerentes	12	9	3	0	10	7	3	0
3. Personal administrativo	1688	1151	471	66	1626	1094	466	66
4. Comerciantes y vendedores	694	481	195	18	675	465	192	18
5. Personal de los servicios	767	523	218	26	730	492	212	26
6. Agricultores, ganaderos	15	9	5	1	15	9	5	1
7. Trabajadores de producción	479	325	143	11	468	317	140	11
8. Profesionales Fuerzas Armadas	30	24	3	3	30	24	3	3
9. Estudiantes	345	202	110	33	344	201	110	33
10. Labores de su hogar	1404	1026	290	88	1297	933	279	85
11. Jubilados, rentistas, pensionistas	7	6	1	0	3	3	0	0
12. Personas no clasific. actividad.	55	42	9	4	54	41	9	4
13. No consta	830	617	178	35	814	602	177	35

MENOR DE 25 AÑOS DE EDAD

TOTAL	3661	2480	964	217	3659	2478	964	217
1. Profesionales, técnicos/similares	267	163	79	25	267	163	79	25
2. Directivos y gerentes	3	1	2	0	3	1	2	0
3. Personal administrativo	738	492	216	30	737	491	216	30
4. Comerciantes y vendedores	407	278	116	13	407	278	116	13
5. Personal de los servicios	413	268	126	19	413	268	126	19
6. Agricultores, ganaderos	9	4	4	1	9	4	4	1
7. Trabajadores de producción	252	170	76	6	252	170	76	6
8. Profesionales Fuerzas Armadas	25	20	2	3	25	20	2	3
9. Estudiantes	251	151	74	26	251	151	74	26
10. Labores de su hogar	778	544	170	64	777	543	170	64
12. Personas no clasific. actividad.	25	19	5	1	25	19	5	1
13. No consta	493	370	94	29	493	370	94	29

ESPOSAS QUE RESIDIAN ANTES DEL MATRIMONIO EN LA COMUNIDAD DE MADRID CLASIFICADAS POR ESTADO CIVIL Y RELACION ENTRE LUGAR DE RESIDENCIA ANTERIOR Y DEL MATRIMONIO SEGUN EDAD Y PROFESION U OCUPACION PRINCIPAL

	TODOS LOS ESTADOS CIVILES				SOLTERAS			
	TOTAL	COMUNIDAD DE MADRID		Cambia de Comunidad Autónoma	TOTAL	COMUNIDAD DE MADRID		Cambia de Comunidad Autónoma
		No cambia de municipio	Cambia de municipio			No cambia de municipio	Cambia de municipio	

EDAD Y PROFESION U OCUPACION PRINCIPAL

TOTAL	1986	1407	496	83	1913	1339	492	82
1. Profesionales, técnicos/similares	306	204	88	14	295	194	87	14
2. Directivos y gerentes	5	4	0	1	4	3	0	1
3. Personal administrativo	372	275	89	8	356	260	89	7
4. Comerciantes y vendedores	150	107	39	4	148	105	39	4
5. Personal de los servicios	149	118	29	2	144	113	29	2
6. Agricultores, ganaderos	6	3	2	1	6	3	2	1
7. Trabajadores de producción	220	153	54	13	217	151	53	13
8. Profesionales Fuerzas Armadas	5	3	2	0	5	3	2	0
9. Estudiantes	85	55	26	4	85	55	26	4
10. Labores de su hogar	492	362	105	25	465	336	104	25
11. Jubilados, rentistas, pensionistas	2	2	0	0	2	2	0	0
12. Personas no clasific. actividad.	8	6	2	0	8	6	2	0
13. No consta	186	115	60	11	178	108	59	11

MENOR DE 25 AÑOS DE EDAD

TOTAL	917	640	237	40	917	640	237	40
1. Profesionales, técnicos/similares	72	48	21	3	72	48	21	3
2. Directivos y gerentes	1	1	0	0	1	1	0	0
3. Personal administrativo	150	109	37	4	150	109	37	4
4. Comerciantes y vendedores	76	51	24	1	76	51	24	1
5. Personal de los servicios	72	54	18	0	72	54	18	0
6. Agricultores, ganaderos	5	3	2	0	5	3	2	0
7. Trabajadores de producción	134	97	29	8	134	97	29	8
8. Profesionales Fuerzas Armadas	2	2	0	0	2	2	0	0
9. Estudiantes	63	41	18	4	63	41	18	4
10. Labores de su hogar	251	180	57	14	251	180	57	14
12. Personas no clasific. actividad.	2	2	0	0	2	2	0	0
13. No consta	89	52	31	6	89	52	31	6

MATRIMONIOS CLASIFICADOS POR ESTADO CIVIL ANTERIOR DE LOS CONTRAYENTES SEGUN LA RELACION ENTRE LOS LUGARES DE RESIDENCIA ANTERIOR DEL ESPOSO, DE LA ESPOSA Y DEL MATRIMONIO

	TOTAL	ESPOSO			ESPOSA		
		Soltero	Viudo	Divorciado	Soltera	Viuda	Divorciada
RESIDENCIA							
DEL ESPOSO/DE LA ESPOSA/DEL MATRIMONIO							
TOTAL	31838	29649	386	1803	30583	178	1077
Comadrid/Comadrid/Comadrid	26266	24343	322	1601	25145	157	964
Mumadrid/Mumadrid/Mumadrid	13827	12643	201	983	13159	95	573
Mumadrid/Cormeton/Mumadrid	238	225	0	13	232	1	5
Mumadrid/Cormetes/Mumadrid	352	335	4	13	339	3	10
Mumadrid/Munometr/Mumadrid	107	100	0	7	106	0	1
Cormeton/Mumadrid/Mumadrid	121	113	3	5	118	1	2
Cormeton/Cormeton/Mumadrid	30	27	0	3	29	0	1
Cormeton/Cormetes/Mumadrid	1	1	0	0	1	0	0
Cormeton/Munometr/Mumadrid	4	4	0	0	4	0	0
Cormetes/Mumadrid/Mumadrid	254	236	3	15	247	0	7
Cormetes/Cormeton/Mumadrid	3	1	0	2	3	0	0
Cormetes/Cormetes/Mumadrid	73	67	2	4	72	1	0
Cormetes/Munometr/Mumadrid	3	3	0	0	3	0	0
Munometr/Mumadrid/Mumadrid	103	98	2	3	96	2	5
Munometr/Cormetes/Mumadrid	2	1	0	1	2	0	0
Munometr/Munometr/Mumadrid	17	17	0	0	17	0	0
Mumadrid/Mumadrid/Cormeton	484	461	2	21	470	2	12
Mumadrid/Cormeton/Cormeton	139	131	0	8	132	2	5
Mumadrid/Cormetes/Cormeton	8	8	0	0	8	0	0
Mumadrid/Munometr/Cormeton	8	8	0	0	8	0	0
Cormeton/Mumadrid/Cormeton	222	176	7	39	205	2	15
Cormeton/Cormeton/Cormeton	927	810	14	103	852	6	69
Cormeton/Cormetes/Cormeton	13	10	1	2	13	0	0
Cormeton/Munometr/Cormeton	19	19	0	0	19	0	0
Cormetes/Mumadrid/Cormeton	9	9	0	0	9	0	0
Cormetes/Cormeton/Cormeton	11	11	0	0	11	0	0
Cormetes/Cormetes/Cormeton	10	7	0	3	9	0	1
Munometr/Mumadrid/Cormeton	8	8	0	0	8	0	0
Munometr/Cormeton/Cormeton	11	11	0	0	10	0	1
Munometr/Munometr/Cormeton	3	3	0	0	3	0	0
Mumadrid/Mumadrid/Cormetes	1298	1274	2	22	1285	4	9
Mumadrid/Cormeton/Cormetes	16	16	0	0	16	0	0
Mumadrid/Cormetes/Cormetes	482	470	1	11	473	2	7
Mumadrid/Munometr/Cormetes	9	9	0	0	9	0	0
Cormeton/Mumadrid/Cormetes	14	13	0	1	13	1	0
Cormeton/Cormeton/Cormetes	10	10	0	0	10	0	0
Cormeton/Cormetes/Cormetes	13	13	0	0	13	0	0
Cormeton/Munometr/Cormetes	2	2	0	0	2	0	0
Cormetes/Mumadrid/Cormetes	535	501	10	24	523	2	10
Cormetes/Cormeton/Cormetes	20	19	0	1	20	0	0
Cormetes/Cormetes/Cormetes	4307	4071	44	192	4131	22	154
Cormetes/Munometr/Cormetes	72	70	0	2	71	0	1
Munometr/Mumadrid/Cormetes	12	12	0	0	12	0	0
Munometr/Cormetes/Cormetes	41	41	0	0	41	0	0
Munometr/Munometr/Cormetes	19	18	0	1	19	0	0
Mumadrid/Mumadrid/Munometr	359	351	0	8	354	0	5
Mumadrid/Cormeton/Munometr	15	15	0	0	15	0	0
Mumadrid/Cormetes/Munometr	20	19	1	0	20	0	0
Mumadrid/Munometr/Munometr	100	96	1	3	97	1	2
Cormeton/Mumadrid/Munometr	14	13	0	1	14	0	0
Cormeton/Cormeton/Munometr	30	29	0	1	30	0	0
Cormeton/Cormetes/Munometr	1	1	0	0	1	0	0
Cormeton/Munometr/Munometr	13	12	0	1	13	0	0
Cormetes/Mumadrid/Munometr	15	13	0	2	13	0	2
Cormetes/Cormeton/Munometr	2	2	0	0	2	0	0
Cormetes/Cormetes/Munometr	86	86	0	0	86	0	0

MATRIMONIOS CLASIFICADOS POR ESTADO CIVIL ANTERIOR DE LOS CONTRAYENTES SEGUN LA RELACION ENTRE LOS LUGARES DE RESIDENCIA ANTERIOR DEL ESPOSO, DE LA ESPOSA Y DEL MATRIMONIO

	TOTAL	ESPOSO			ESPOSA		
		Soltero	Viudo	Divorciado	Soltera	Viuda	Divorciada
RESIDENCIA							
DEL ESPOSO/DE LA ESPOSA/DEL MATRIMONIO							
TOTAL	31838	29649	386	1803	30583	178	1077
Cormetes/Munometr/Munometr	44	43	0	1	44	0	0
Munometr/Mumadrid/Munometr	195	170	7	18	188	1	6
Munometr/Cormeton/Munometr	22	21	1	0	20	1	1
Munometr/Cormetes/Munometr	57	54	1	2	56	0	1
Munometr/Munometr/Munometr	1436	1336	15	85	1389	8	59
Comadrid/Otraccaa/Comadrid	1373	1285	19	69	1340	8	25
Mumadrid/Otraccaa/Mumadrid	878	815	15	48	856	6	16
Cormeton/Otraccaa/Mumadrid	7	7	0	0	7	0	0
Cormetes/Otraccaa/Mumadrid	11	10	0	1	11	0	0
Munometr/Otraccaa/Mumadrid	3	3	0	0	3	0	0
Mumadrid/Otraccaa/Cormeton	22	21	0	1	22	0	0
Cormeton/Otraccaa/Cormeton	41	40	0	1	40	0	1
Cormetes/Otraccaa/Cormeton	3	3	0	0	3	0	0
Munometr/Otraccaa/Cormeton	2	1	0	1	2	0	0
Mumadrid/Otraccaa/Cormetes	75	73	0	2	74	0	1
Cormetes/Otraccaa/Cormetes	207	197	2	8	201	2	4
Munometr/Otraccaa/Cormetes	2	2	0	0	2	0	0
Mumadrid/Otraccaa/Munometr	27	27	0	0	27	0	0
Cormeton/Otraccaa/Munometr	3	3	0	0	3	0	0
Cormetes/Otraccaa/Munometr	4	4	0	0	4	0	0
Munometr/Otraccaa/Munometr	88	79	2	7	85	0	3
Otraccaa/Comadrid/Comadrid	587	544	6	37	560	4	23
Otraccaa/Mumadrid/Mumadrid	359	328	5	26	336	2	21
Otraccaa/Cormeton/Mumadrid	3	3	0	0	3	0	0
Otraccaa/Cormetes/Mumadrid	13	13	0	0	13	0	0
Otraccaa/Munometr/Mumadrid	2	2	0	0	2	0	0
Otraccaa/Mumadrid/Cormeton	10	9	0	1	9	1	0
Otraccaa/Cormeton/Cormeton	11	8	0	3	10	1	0
Otraccaa/Cormetes/Cormeton	2	2	0	0	2	0	0
Otraccaa/Munometr/Cormeton	1	1	0	0	1	0	0
Otraccaa/Mumadrid/Cormetes	39	38	1	0	38	0	1
Otraccaa/Cormetes/Cormetes	85	81	0	4	85	0	0
Otraccaa/Munometr/Cormetes	2	2	0	0	2	0	0
Otraccaa/Mumadrid/Munometr	15	12	0	3	14	0	1
Otraccaa/Cormetes/Munometr	3	3	0	0	3	0	0
Otraccaa/Munometr/Munometr	42	42	0	0	42	0	0
Otraccaa/Otraccaa/Comadrid	1303	1295	4	4	1298	0	5
Otraccaa/Otraccaa/Mumadrid	840	834	2	4	836	0	4
Otraccaa/Otraccaa/Cormeton	69	69	0	0	69	0	0
Otraccaa/Otraccaa/Cormetes	316	314	2	0	315	0	1
Otraccaa/Otraccaa/Munometr	78	78	0	0	78	0	0
Comadrid/Comadrid/Otraccaa	495	487	1	7	492	0	3
Mumadrid/Mumadrid/Otraccaa	315	310	1	4	313	0	2
Mumadrid/Cormeton/Otraccaa	13	13	0	0	13	0	0
Mumadrid/Cormetes/Otraccaa	18	17	0	1	18	0	0
Mumadrid/Munometr/Otraccaa	4	4	0	0	4	0	0
Cormeton/Mumadrid/Otraccaa	8	8	0	0	8	0	0
Cormeton/Cormeton/Otraccaa	12	12	0	0	12	0	0
Cormeton/Cormetes/Otraccaa	1	1	0	0	1	0	0

MATRIMONIOS CLASIFICADOS POR ESTADO CIVIL ANTERIOR DE LOS CONTRAYENTES SEGUN LA RELACION ENTRE LOS LUGARES DE RESIDENCIA ANTERIOR DEL ESPOSO, DE LA ESPOSA Y DEL MATRIMONIO

	TOTAL	ESPOSO			ESPOSA		
		Soltero	Viudo	Divorciado	Soltera	Viuda	Divorciada
RESIDENCIA							
DEL ESPOSO/DE LA ESPOSA/DEL MATRIMONIO							
TOTAL	31838	29649	386	1803	30583	178	1077
Cormeton/Munometr/Otraccaa	1	1	0	0	1	0	0
Cormetes/Mumadrid/Otraccaa	20	19	0	1	19	0	1
Cormetes/Cormeton/Otraccaa	2	2	0	0	2	0	0
Cormetes/Cormetes/Otraccaa	67	67	0	0	67	0	0
Cormetes/Munometr/Otraccaa	1	1	0	0	1	0	0
Munometr/Mumadrid/Otraccaa	7	7	0	0	7	0	0
Munometr/Cormetes/Otraccaa	3	3	0	0	3	0	0
Munometr/Munometr/Otraccaa	23	22	0	1	23	0	0
Comadrid/Otraccaa/Otraccaa	464	429	11	24	441	3	20
Mumadrid/Otraccaa/Otraccaa	349	321	8	20	336	3	10
Cormeton/Otraccaa/Otraccaa	11	9	0	2	11	0	0
Cormetes/Otraccaa/Otraccaa	65	62	1	2	60	0	5
Munometr/Otraccaa/Otraccaa	39	37	2	0	34	0	5
Otraccaa/Comadrid/Otraccaa	1065	1006	15	44	1037	5	23
Otraccaa/Mumadrid/Otraccaa	782	740	12	30	758	3	21
Otraccaa/Cormeton/Otraccaa	49	46	0	3	49	0	0
Otraccaa/Cormetes/Otraccaa	180	171	2	7	177	1	2
Otraccaa/Munometr/Otraccaa	54	49	1	4	53	1	0
Otraccaa/Otraccaa/Otraccaa	285	260	8	17	270	1	14

(*) Ver relación de ámbitos en página 33.

MATRIMONIOS CLASIFICADOS POR GRUPOS DE EDAD DE LOS CONTRAYENTES Y EDADES MEDIAS SEGUN LA RELACION ENTRE LOS LUGARES DE RESIDENCIA ANTERIOR DEL ESPOSO, DE LA ESPOSA Y DEL MATRIMONIO

	TOTAL		MENOS DE 20 AÑOS		20 A 24 AÑOS		25 A 29 AÑOS		30 Y MAS AÑOS	
	Matrimonios	Edad media	Matrimonios	Edad media	Matrimonios	Edad media	Matrimonios	Edad media	Matrimonios	Edad media
A) ESPOSOS										
TOTAL	31838	29.1	315	18.3	5755	22.8	15558	26.9	10210	36.3
R. ESPOSO/R. ESPOSA/R. MATRIMONIO										
Comadrid/Comadrid/Comadrid	26266	29.1	276	18.3	4695	22.8	12884	26.9	8411	36.4
Mumadrid/Mumadrid/Mumadrid	13827	30.2	137	18.2	1863	22.8	6503	27.1	5324	36.9
Mumadrid/Cormeton/Mumadrid	238	28.7	1	19.0	35	22.7	123	26.9	79	34.3
Mumadrid/Cormetes/Mumadrid	352	28.3	6	18.5	66	22.7	173	26.9	107	34.5
Mumadrid/Munometr/Mumadrid	107	28.3	0	.0	15	22.7	65	26.9	27	34.7
Cormeton/Mumadrid/Mumadrid	121	28.8	0	.0	20	22.8	65	27.1	36	35.3
Cormeton/Cormeton/Mumadrid	30	28.6	0	.0	8	23.5	10	26.9	12	33.4
Cormeton/Cormetes/Mumadrid	1	29.0	0	.0	0	.0	1	29.0	0	.0
Cormeton/Munometr/Mumadrid	4	25.8	0	.0	1	24.0	3	26.3	0	.0
Cormetes/Mumadrid/Mumadrid	254	28.1	2	18.0	56	22.5	128	26.9	68	35.1
Cormetes/Cormeton/Mumadrid	3	35.3	0	.0	0	.0	0	.0	3	35.3
Cormetes/Cormetes/Mumadrid	73	28.2	0	.0	26	22.5	27	27.1	20	37.3
Cormetes/Munometr/Mumadrid	3	28.0	0	.0	1	20.0	0	.0	2	32.0
Munometr/Mumadrid/Mumadrid	103	29.7	1	19.0	14	23.2	52	27.1	36	36.2
Munometr/Cormetes/Mumadrid	2	39.0	0	.0	0	.0	1	26.0	1	52.0
Munometr/Munometr/Mumadrid	17	28.5	0	.0	2	23.5	13	27.7	2	39.0
Mumadrid/Mumadrid/Cormeton	484	29.4	0	.0	37	23.2	266	27.2	181	34.0
Mumadrid/Cormeton/Cormeton	139	29.0	0	.0	15	22.9	70	27.1	54	33.1
Mumadrid/Cormetes/Cormeton	8	26.9	0	.0	2	24.0	5	27.2	1	31.0
Mumadrid/Munometr/Cormeton	8	27.5	0	.0	1	23.0	5	27.0	2	31.0
Cormeton/Mumadrid/Cormeton	222	31.9	1	19.0	30	22.9	87	27.2	104	38.4
Cormeton/Cormeton/Cormeton	927	29.7	12	18.6	196	22.7	420	26.8	299	38.9
Cormeton/Cormetes/Cormeton	13	30.1	0	.0	3	23.0	6	27.0	4	40.0
Cormeton/Munometr/Cormeton	19	26.3	0	.0	4	22.0	12	26.7	3	30.7
Cormetes/Mumadrid/Cormeton	9	28.6	0	.0	1	21.0	4	26.8	4	32.3
Cormetes/Cormeton/Cormeton	11	26.9	0	.0	3	21.3	4	26.5	4	31.5
Cormetes/Cormetes/Cormeton	10	35.3	0	.0	1	21.0	5	27.0	4	49.3
Munometr/Mumadrid/Cormeton	8	28.0	0	.0	1	23.0	4	27.0	3	31.0
Munometr/Cormeton/Cormeton	11	25.7	0	.0	4	22.3	5	26.4	2	31.0
Munometr/Munometr/Cormeton	3	25.3	0	.0	1	23.0	2	26.5	0	.0
Mumadrid/Mumadrid/Cormetes	1298	27.3	1	19.0	244	23.1	796	26.8	257	32.7
Mumadrid/Cormeton/Cormetes	16	26.2	0	.0	7	23.4	6	27.2	3	30.7
Mumadrid/Cormetes/Cormetes	482	27.2	2	18.5	105	23.0	291	26.9	84	33.7
Mumadrid/Munometr/Cormetes	9	26.9	0	.0	2	24.0	5	26.8	2	30.0
Cormeton/Mumadrid/Cormetes	14	26.6	0	.0	4	22.3	7	26.3	3	33.0
Cormeton/Cormeton/Cormetes	10	23.9	0	.0	6	22.7	4	25.8	0	.0
Cormeton/Cormetes/Cormetes	13	25.4	0	.0	4	22.5	8	26.0	1	32.0
Cormeton/Munometr/Cormetes	2	25.0	0	.0	0	.0	2	25.0	0	.0
Cormetes/Mumadrid/Cormetes	535	28.7	7	18.9	97	22.9	274	26.8	157	36.0
Cormetes/Cormeton/Cormetes	20	25.9	0	.0	8	22.6	10	27.2	2	32.0
Cormetes/Cormetes/Cormetes	4307	27.3	80	18.3	1260	22.7	2102	26.7	865	36.3
Cormetes/Munometr/Cormetes	72	25.8	2	19.0	23	22.9	40	26.7	7	32.6
Munometr/Mumadrid/Cormetes	12	25.8	1	19.0	3	24.0	7	27.0	1	30.0
Munometr/Cormetes/Cormetes	41	25.5	3	18.7	10	22.7	25	26.7	3	31.3
Munometr/Munometr/Cormetes	19	26.6	0	.0	4	23.3	11	26.4	4	30.5
Mumadrid/Mumadrid/Munometr	359	28.3	1	19.0	40	23.0	220	27.1	98	33.2
Mumadrid/Cormeton/Munometr	15	27.5	0	.0	3	23.7	10	27.1	2	35.5
Mumadrid/Cormetes/Munometr	20	27.8	0	.0	4	22.5	10	26.2	6	34.0
Mumadrid/Munometr/Munometr	100	28.0	0	.0	17	22.8	53	26.6	30	33.5
Cormeton/Mumadrid/Munometr	14	27.9	0	.0	2	23.5	8	26.8	4	32.5
Cormeton/Cormeton/Munometr	30	26.5	0	.0	7	23.0	18	26.6	5	31.2
Cormeton/Cormetes/Munometr	1	28.0	0	.0	0	.0	1	28.0	0	.0
Cormeton/Munometr/Munometr	13	28.2	0	.0	3	22.0	4	26.8	6	32.2
Cormetes/Mumadrid/Munometr	15	29.7	0	.0	2	22.0	7	26.7	6	35.7
Cormetes/Cormeton/Munometr	2	25.0	0	.0	1	24.0	1	26.0	0	.0
Cormetes/Cormetes/Munometr	86	25.6	1	19.0	31	22.9	48	26.5	6	33.5

MATRIMONIOS CLASIFICADOS POR GRUPOS DE EDAD DE LOS CONTRAYENTES Y EDADES MEDIAS SEGUN LA RELACION ENTRE LOS LUGARES DE RESIDENCIA ANTERIOR DEL ESPOSO, DE LA ESPOSA Y DEL MATRIMONIO

	TOTAL		MENOS DE 20 AÑOS		20 A 24 AÑOS		25 A 29 AÑOS		30 Y MAS AÑOS	
	Matrimonios	Edad media	Matrimonios	Edad media	Matrimonios	Edad media	Matrimonios	Edad media	Matrimonios	Edad media
A) ESPOSOS										
TOTAL	31838	29.1	315	18.3	5755	22.8	15558	26.9	10210	36.3
R. ESPOSO/R. ESPOSA/R. MATRIMONIO										
Cormetes/Munometr/Munometr	44	25.1	2	17.5	15	22.2	23	26.7	4	30.8
Munometr/Mumadrid/Munometr	195	29.0	2	18.5	41	22.8	89	26.6	63	36.9
Munometr/Cormeton/Munometr	22	28.0	0	.0	4	21.5	14	27.1	4	37.5
Munometr/Cormetes/Munometr	57	26.6	1	19.0	21	22.3	24	27.3	11	33.8
Munometr/Munometr/Munometr	1436	28.5	13	17.9	321	22.7	707	26.8	395	36.5
Comadrid/Otraccaa/Comadrid	1373	29.5	8	18.6	225	22.7	635	27.1	505	35.7
Mumadrid/Otraccaa/Mumadrid	878	30.1	5	18.4	116	22.8	400	27.1	357	36.0
Cormeton/Otraccaa/Mumadrid	7	28.7	0	.0	1	24.0	3	26.0	3	33.0
Cormetes/Otraccaa/Mumadrid	11	31.0	0	.0	0	.0	5	27.2	6	34.2
Munometr/Otraccaa/Mumadrid	3	34.0	0	.0	0	.0	1	29.0	2	36.5
Mumadrid/Otraccaa/Cormeton	22	29.5	0	.0	0	.0	15	27.7	7	33.3
Cormeton/Otraccaa/Cormeton	41	29.1	0	.0	5	22.6	20	26.9	16	33.9
Cormetes/Otraccaa/Cormeton	3	29.3	0	.0	0	.0	2	27.5	1	33.0
Munometr/Otraccaa/Cormeton	2	34.0	0	.0	0	.0	1	26.0	1	42.0
Mumadrid/Otraccaa/Cormetes	75	28.4	0	.0	10	22.8	45	27.1	20	34.2
Cormetes/Otraccaa/Cormetes	207	27.9	2	19.0	62	22.7	86	26.8	57	35.4
Munometr/Otraccaa/Cormetes	2	28.0	0	.0	0	.0	2	28.0	0	.0
Mumadrid/Otraccaa/Munometr	27	28.0	0	.0	2	24.0	18	26.7	7	32.3
Cormeton/Otraccaa/Munometr	3	25.0	1	19.0	0	.0	2	28.0	0	.0
Cormetes/Otraccaa/Munometr	4	26.0	0	.0	2	22.5	1	28.0	1	31.0
Munometr/Otraccaa/Munometr	88	28.6	0	.0	27	22.1	34	27.0	27	37.0
Otraccaa/Comadrid/Comadrid	587	29.4	7	18.6	123	22.8	249	26.9	208	36.5
Otraccaa/Mumadrid/Mumadrid	359	30.3	2	18.5	67	22.6	144	27.2	146	37.0
Otraccaa/Cormeton/Mumadrid	3	26.0	0	.0	1	24.0	2	27.0	0	.0
Otraccaa/Cormetes/Mumadrid	13	26.7	0	.0	3	22.7	7	26.3	3	31.7
Otraccaa/Munometr/Mumadrid	2	27.0	0	.0	1	24.0	0	.0	1	30.0
Otraccaa/Mumadrid/Cormeton	10	31.9	0	.0	1	22.0	5	26.8	4	40.8
Otraccaa/Cormeton/Cormeton	11	31.5	0	.0	2	20.5	5	27.6	4	42.0
Otraccaa/Cormetes/Cormeton	2	30.0	0	.0	0	.0	1	26.0	1	34.0
Otraccaa/Munometr/Cormeton	1	27.0	0	.0	0	.0	1	27.0	0	.0
Otraccaa/Mumadrid/Cormetes	39	27.4	0	.0	15	23.5	16	26.9	8	35.9
Otraccaa/Cormetes/Cormetes	85	27.4	2	18.0	21	22.7	38	26.4	24	33.8
Otraccaa/Munometr/Cormetes	2	28.0	0	.0	0	.0	2	28.0	0	.0
Otraccaa/Mumadrid/Munometr	15	29.9	1	19.0	2	23.5	5	26.8	7	35.6
Otraccaa/Cormetes/Munometr	3	26.7	0	.0	1	23.0	1	26.0	1	31.0
Otraccaa/Munometr/Munometr	42	27.6	2	19.0	9	23.0	22	26.7	9	36.6
Otraccaa/Otraccaa/Comadrid	1303	27.5	4	18.0	276	22.8	696	26.9	327	33.0
Otraccaa/Otraccaa/Mumadrid	840	27.9	4	18.0	139	22.8	472	27.0	225	33.0
Otraccaa/Otraccaa/Cormeton	69	28.0	0	.0	13	22.4	34	26.7	22	33.4
Otraccaa/Otraccaa/Cormetes	316	26.8	0	.0	103	23.0	148	26.6	65	33.0
Otraccaa/Otraccaa/Munometr	78	26.3	0	.0	21	22.4	42	26.4	15	31.7
Comadrid/Comadrid/Otraccaa	495	27.6	7	18.3	103	22.7	268	27.0	117	33.5
Mumadrid/Mumadrid/Otraccaa	315	28.2	3	18.7	48	23.2	180	27.2	84	33.6
Mumadrid/Cormeton/Otraccaa	13	27.8	0	.0	2	22.5	7	26.7	4	32.3
Mumadrid/Cormetes/Otraccaa	18	27.2	0	.0	3	22.7	11	26.5	4	32.8
Mumadrid/Munometr/Otraccaa	4	26.8	0	.0	1	23.0	2	27.0	1	30.0
Cormeton/Mumadrid/Otraccaa	8	27.1	0	.0	1	22.0	6	27.2	1	32.0
Cormeton/Cormeton/Otraccaa	12	26.1	0	.0	3	22.3	6	25.7	3	30.7
Cormeton/Cormetes/Otraccaa	1	22.0	0	.0	1	22.0	0	.0	0	.0

MATRIMONIOS CLASIFICADOS POR GRUPOS DE EDAD DE LOS CONTRAYENTES Y EDADES MEDIAS SEGUN LA RELACION ENTRE LOS LUGARES DE RESIDENCIA ANTERIOR DEL ESPOSO, DE LA ESPOSA Y DEL MATRIMONIO

	TOTAL		MENOS DE 20 AÑOS		20 A 24 AÑOS		25 A 29 AÑOS		30 Y MAS AÑOS	
	Matrimonios	Edad media	Matrimonios	Edad media	Matrimonios	Edad media	Matrimonios	Edad media	Matrimonios	Edad media
A) ESPOSOS										
TOTAL	31838	29.1	315	18.3	5755	22.8	15558	26.9	10210	36.3
R. ESPOSO/R. ESPOSA/R. MATRIMONIO										
Cormeton/Munometr/Otraccaa	1	22.0	0	.0	1	22.0	0	.0	0	.0
Cormetes/Mumadrid/Otraccaa	20	29.0	0	.0	4	23.0	8	27.1	8	33.8
Cormetes/Cormeton/Otraccaa	2	29.5	0	.0	0	.0	1	28.0	1	31.0
Cormetes/Cormetes/Otraccaa	67	25.1	2	17.5	31	22.2	27	26.6	7	34.4
Cormetes/Munometr/Otraccaa	1	18.0	1	18.0	0	.0	0	.0	0	.0
Munometr/Mumadrid/Otraccaa	7	27.1	0	.0	0	.0	6	26.7	1	30.0
Munometr/Cormetes/Otraccaa	3	26.0	0	.0	1	22.0	2	28.0	0	.0
Munometr/Munometr/Otraccaa	23	26.8	1	19.0	7	22.7	12	27.2	3	37.3
Comadrid/Otraccaa/Otraccaa	464	29.5	5	19.0	89	22.7	205	27.1	165	36.5
Mumadrid/Otraccaa/Otraccaa	349	30.0	4	19.0	58	22.6	150	27.2	137	36.5
Cormeton/Otraccaa/Otraccaa	11	27.2	0	.0	2	22.0	8	27.3	1	37.0
Cormetes/Otraccaa/Otraccaa	65	27.0	1	19.0	21	22.8	31	26.9	12	35.5
Munometr/Otraccaa/Otraccaa	39	30.2	0	.0	8	23.3	16	27.1	15	37.3
Otraccaa/Comadrid/Otraccaa	1065	29.2	7	19.0	210	22.7	491	26.9	357	36.3
Otraccaa/Mumadrid/Otraccaa	782	29.9	3	19.0	121	22.8	357	27.0	301	36.2
Otraccaa/Cormeton/Otraccaa	49	28.3	0	.0	9	22.8	27	27.0	13	35.0
Otraccaa/Cormetes/Otraccaa	180	26.9	3	19.0	67	22.6	80	26.8	30	37.8
Otraccaa/Munometr/Otraccaa	54	27.5	1	19.0	13	22.0	27	27.0	13	34.5
Otraccaa/Otraccaa/Otraccaa	285	30.5	1	19.0	34	22.7	130	26.9	120	36.7

MATRIMONIOS CLASIFICADOS POR GRUPOS DE EDAD DE LOS CONTRAYENTES Y EDADES MEDIAS SEGUN LA RELACION ENTRE LOS LUGARES DE RESIDENCIA ANTERIOR DEL ESPOSO, DE LA ESPOSA Y DEL MATRIMONIO

	TOTAL		MENOS DE 20 AÑOS		20 A 24 AÑOS		25 A 29 AÑOS		30 Y MAS AÑOS	
	Matrimonios	Edad media	Matrimonios	Edad media	Matrimonios	Edad media	Matrimonios	Edad media	Matrimonios	Edad media
B) ESPOSAS										
TOTAL	31838	26.8	1282	18.2	10139	22.6	14165	26.7	6252	35.8
R. ESPOSO/R. ESPOSA/R. MATRIMONIO										
Comadrid/Comadrid/Comadrid	26266	26.9	1053	18.2	8299	22.6	11702	26.7	5212	36.0
Mumadrid/Mumadrid/Mumadrid	13827	27.9	412	18.2	3396	22.6	6529	26.8	3490	36.2
Mumadrid/Cormeton/Mumadrid	238	26.9	8	18.9	58	22.4	126	26.6	46	34.6
Mumadrid/Cormetes/Mumadrid	352	26.1	18	18.2	127	22.3	146	26.6	61	34.8
Mumadrid/Munometr/Mumadrid	107	26.1	1	19.0	39	22.5	48	26.7	19	32.1
Cormeton/Mumadrid/Mumadrid	121	27.0	1	19.0	38	22.5	57	26.6	25	35.0
Cormeton/Cormeton/Mumadrid	30	26.2	2	18.0	9	22.6	13	26.7	6	33.5
Cormeton/Cormetes/Mumadrid	1	27.0	0	.0	0	.0	1	27.0	0	.0
Cormeton/Munometr/Mumadrid	4	25.0	0	.0	2	24.0	2	26.0	0	.0
Cormetes/Mumadrid/Mumadrid	254	26.8	8	17.9	75	22.6	118	26.7	53	34.5
Cormetes/Cormeton/Mumadrid	3	31.3	0	.0	0	.0	2	28.5	1	37.0
Cormetes/Cormetes/Mumadrid	73	25.6	6	18.8	30	21.8	25	26.6	12	36.6
Cormetes/Munometr/Mumadrid	3	26.0	0	.0	2	22.0	0	.0	1	34.0
Munometr/Mumadrid/Mumadrid	103	27.5	4	17.5	34	22.9	46	27.1	19	38.7
Munometr/Cormetes/Mumadrid	2	28.5	0	.0	0	.0	2	28.5	0	.0
Munometr/Munometr/Mumadrid	17	26.2	1	18.0	2	23.5	13	26.9	1	31.0
Mumadrid/Mumadrid/Cormeton	484	27.0	5	18.2	111	23.1	298	26.8	70	34.4
Mumadrid/Cormeton/Cormeton	139	27.1	2	18.5	30	22.6	81	26.7	26	34.2
Mumadrid/Cormetes/Cormeton	8	24.4	1	18.0	2	23.0	5	26.2	0	.0
Mumadrid/Munometr/Cormeton	8	25.9	1	19.0	2	24.0	4	27.3	1	31.0
Cormeton/Mumadrid/Cormeton	222	28.3	6	17.7	51	22.8	103	26.6	62	36.8
Cormeton/Cormeton/Cormeton	927	27.1	56	18.3	303	22.4	346	26.6	222	36.6
Cormeton/Cormetes/Cormeton	13	25.4	1	19.0	4	23.0	7	25.9	1	38.0
Cormeton/Munometr/Cormeton	19	23.5	3	19.0	9	22.7	7	26.6	0	.0
Cormetes/Mumadrid/Cormeton	9	26.4	0	.0	3	23.3	4	26.5	2	31.0
Cormetes/Cormeton/Cormeton	11	25.1	0	.0	5	23.6	6	26.3	0	.0
Cormetes/Cormetes/Cormeton	10	30.1	1	19.0	1	24.0	7	26.4	1	73.0
Munometr/Mumadrid/Cormeton	8	26.3	0	.0	3	23.0	4	27.8	1	30.0
Munometr/Cormeton/Cormeton	11	24.7	2	17.5	2	23.0	6	26.3	1	33.0
Munometr/Munometr/Cormeton	3	24.0	0	.0	2	23.5	1	25.0	0	.0
Mumadrid/Mumadrid/Cormetes	1298	25.4	24	18.7	494	22.9	675	26.5	105	32.6
Mumadrid/Cormeton/Cormetes	16	25.6	0	.0	7	22.4	5	26.0	4	30.5
Mumadrid/Cormetes/Cormetes	482	25.5	13	18.2	198	22.5	221	26.4	50	34.7
Mumadrid/Munometr/Cormetes	9	24.9	0	.0	5	22.2	4	28.3	0	.0
Cormeton/Mumadrid/Cormetes	14	24.5	2	19.0	4	23.5	8	26.4	0	.0
Cormeton/Cormeton/Cormetes	10	23.6	0	.0	7	22.9	3	25.3	0	.0
Cormeton/Cormetes/Cormetes	13	24.9	1	17.0	5	22.0	5	27.2	2	30.5
Cormeton/Munometr/Cormetes	2	27.0	0	.0	0	.0	2	27.0	0	.0
Cormetes/Mumadrid/Cormetes	535	26.4	18	18.4	197	22.7	221	26.5	99	34.9
Cormetes/Cormeton/Cormetes	20	23.2	2	19.0	12	22.5	6	26.0	0	.0
Cormetes/Cormetes/Cormetes	4307	25.1	316	18.2	2001	22.4	1494	26.4	496	36.4
Cormetes/Munometr/Cormetes	72	24.0	5	17.6	39	22.4	25	26.6	3	35.0
Munometr/Mumadrid/Cormetes	12	24.3	0	.0	7	23.0	5	26.2	0	.0
Munometr/Cormetes/Cormetes	41	23.8	4	18.5	19	22.2	16	26.3	2	31.0
Munometr/Munometr/Cormetes	19	25.0	0	.0	8	23.0	11	26.5	0	.0
Mumadrid/Mumadrid/Munometr	359	26.1	6	18.3	105	22.8	198	26.6	50	31.9
Mumadrid/Cormeton/Munometr	15	25.3	0	.0	6	22.8	9	27.0	0	.0
Mumadrid/Cormetes/Munometr	20	25.5	1	19.0	8	22.8	8	27.1	3	30.7
Mumadrid/Munometr/Munometr	100	26.6	2	18.0	32	22.5	44	26.6	22	33.4
Cormeton/Mumadrid/Munometr	14	27.1	0	.0	2	23.5	9	26.3	3	32.0
Cormeton/Cormeton/Munometr	30	23.8	1	19.0	17	22.1	11	26.0	1	32.0
Cormeton/Cormetes/Munometr	1	28.0	0	.0	0	.0	1	28.0	0	.0
Cormeton/Munometr/Munometr	13	25.8	0	.0	7	22.3	4	27.3	2	35.5
Cormetes/Mumadrid/Munometr	15	26.9	0	.0	6	22.8	6	28.0	3	32.7
Cormetes/Cormeton/Munometr	2	25.0	0	.0	1	23.0	1	27.0	0	.0
Cormetes/Cormetes/Munometr	86	23.4	6	18.5	52	22.5	28	26.1	0	.0

MATRIMONIOS CLASIFICADOS POR GRUPOS DE EDAD DE LOS CONTRAYENTES Y EDADES MEDIAS SEGUN LA RELACION ENTRE LOS LUGARES DE RESIDENCIA ANTERIOR DEL ESPOSO, DE LA ESPOSA Y DEL MATRIMONIO

	TOTAL		MENOS DE 20 AÑOS		20 A 24 AÑOS		25 A 29 AÑOS		30 Y MAS AÑOS	
	Matrimonios	Edad media	Matrimonios	Edad media	Matrimonios	Edad media	Matrimonios	Edad media	Matrimonios	Edad media
B) ESPOSAS										
TOTAL	31838	26.8	1282	18.2	10139	22.6	14165	26.7	6252	35.8
R. ESPOSO/R. ESPOSA/R. MATRIMONIO										
Cornetes/Munometr/Munometr	44	24.2	4	18.3	19	22.3	17	26.2	4	30.3
Munometr/Mumadrid/Munometr	195	26.1	8	18.0	83	22.9	75	26.4	29	36.8
Munometr/Cornetes/Munometr	22	25.2	0	.0	12	22.3	9	26.6	1	49.0
Munometr/Cornetes/Munometr	57	24.6	3	18.0	29	22.2	21	26.6	4	35.8
Munometr/Munometr/Munometr	1436	25.7	98	18.2	577	22.4	553	26.5	208	36.2
Comadrid/Otraccaa/Comadrid	1373	26.7	42	18.3	445	22.4	621	26.7	265	35.1
Mumadrid/Otraccaa/Mumadrid	878	27.3	19	18.3	259	22.5	409	26.8	191	35.6
Cornetes/Otraccaa/Mumadrid	7	26.1	0	.0	2	23.0	4	26.8	1	30.0
Cornetes/Otraccaa/Mumadrid	11	29.2	0	.0	1	24.0	4	27.0	6	31.5
Munometr/Otraccaa/Mumadrid	3	25.3	0	.0	1	24.0	2	26.0	0	.0
Mumadrid/Otraccaa/Cornetes	22	26.0	0	.0	9	22.7	11	26.9	2	35.5
Cornetes/Otraccaa/Cornetes	41	25.7	2	18.5	10	22.1	24	26.2	5	33.2
Cornetes/Otraccaa/Cornetes	3	29.3	0	.0	0	.0	2	26.0	1	36.0
Munometr/Otraccaa/Cornetes	2	30.5	0	.0	0	.0	1	26.0	1	35.0
Mumadrid/Otraccaa/Cornetes	75	25.9	2	19.0	25	22.6	39	26.5	9	33.7
Cornetes/Otraccaa/Cornetes	207	25.4	10	18.5	96	22.2	67	26.5	34	34.3
Munometr/Otraccaa/Cornetes	2	24.0	0	.0	1	22.0	1	26.0	0	.0
Mumadrid/Otraccaa/Munometr	27	26.4	0	.0	8	22.6	16	27.3	3	31.7
Cornetes/Otraccaa/Munometr	3	23.3	0	.0	2	22.0	1	26.0	0	.0
Cornetes/Otraccaa/Munometr	4	25.8	0	.0	2	23.0	1	27.0	1	30.0
Munometr/Otraccaa/Munometr	88	25.4	9	18.1	29	22.1	39	26.8	11	35.2
Otraccaa/Comadrid/Comadrid	587	27.5	31	18.0	163	22.4	233	26.8	160	35.6
Otraccaa/Mumadrid/Mumadrid	359	28.6	13	18.2	80	22.4	145	26.9	121	36.0
Otraccaa/Cornetes/Mumadrid	3	25.7	0	.0	1	24.0	2	26.5	0	.0
Otraccaa/Cornetes/Mumadrid	13	25.6	1	18.0	2	21.5	8	26.4	2	30.5
Otraccaa/Munometr/Mumadrid	2	25.0	0	.0	1	23.0	1	27.0	0	.0
Otraccaa/Mumadrid/Cornetes	10	28.9	0	.0	2	23.0	4	26.8	4	34.0
Otraccaa/Cornetes/Cornetes	11	28.2	1	18.0	1	23.0	5	25.6	4	35.3
Otraccaa/Cornetes/Cornetes	2	29.5	0	.0	0	.0	1	25.0	1	34.0
Otraccaa/Munometr/Cornetes	1	22.0	0	.0	1	22.0	0	.0	0	.0
Otraccaa/Mumadrid/Cornetes	39	25.2	0	.0	24	22.7	11	26.1	4	38.0
Otraccaa/Cornetes/Cornetes	85	24.9	11	18.2	37	22.2	23	26.7	14	34.4
Otraccaa/Munometr/Cornetes	2	26.0	0	.0	0	.0	2	26.0	0	.0
Otraccaa/Mumadrid/Munometr	15	26.5	1	17.0	2	23.5	11	27.2	1	35.0
Otraccaa/Cornetes/Munometr	3	28.3	0	.0	1	23.0	0	.0	2	31.0
Otraccaa/Munometr/Munometr	42	26.0	4	17.0	11	22.3	20	26.5	7	35.4
Otraccaa/Otraccaa/Comadrid	1303	25.5	51	18.5	472	22.4	626	26.7	154	32.8
Otraccaa/Otraccaa/Mumadrid	840	26.0	27	18.4	259	22.6	433	26.7	121	32.7
Otraccaa/Otraccaa/Cornetes	69	25.8	2	18.5	23	22.5	37	26.5	7	34.6
Otraccaa/Otraccaa/Cornetes	316	24.5	13	18.5	157	22.3	124	26.5	22	32.8
Otraccaa/Otraccaa/Munometr	78	24.2	9	18.7	33	22.3	32	26.7	4	33.3
Comadrid/Comadrid/Otraccaa	495	25.5	21	18.2	202	22.7	218	26.8	54	33.4
Mumadrid/Mumadrid/Otraccaa	315	26.1	5	18.2	111	22.8	162	26.8	37	33.8
Mumadrid/Cornetes/Otraccaa	13	23.9	0	.0	9	22.7	4	26.8	0	.0
Mumadrid/Cornetes/Otraccaa	18	24.6	2	18.5	8	23.1	6	26.7	2	30.5
Mumadrid/Munometr/Otraccaa	4	26.0	0	.0	2	22.5	1	28.0	1	31.0
Cornetes/Mumadrid/Otraccaa	8	27.0	0	.0	2	22.0	4	27.0	2	32.0
Cornetes/Cornetes/Otraccaa	12	24.2	0	.0	6	21.5	6	26.8	0	.0
Cornetes/Cornetes/Otraccaa	1	23.0	0	.0	1	23.0	0	.0	0	.0

MATRIMONIOS CLASIFICADOS POR GRUPOS DE EDAD DE LOS CONTRAYENTES Y EDADES MEDIAS SEGUN LA RELACION ENTRE LOS LUGARES DE RESIDENCIA ANTERIOR DEL ESPOSO, DE LA ESPOSA Y DEL MATRIMONIO

	TOTAL		MENOS DE 20 AÑOS		20 A 24 AÑOS		25 A 29 AÑOS		30 Y MAS AÑOS	
	Matrimonios	Edad media	Matrimonios	Edad media	Matrimonios	Edad media	Matrimonios	Edad media	Matrimonios	Edad media
B) ESPOSAS										
TOTAL	31838	26.8	1282	18.2	10139	22.6	14165	26.7	6252	35.8
R. ESPOSO/R. ESPOSA/R. MATRIMONIO										
Cormeton/Munometr/Otraccaa	1	21.0	0	.0	1	21.0	0	.0	0	.0
Cormetes/Mumadrid/Otraccaa	20	27.5	0	.0	6	22.2	8	27.4	6	33.0
Cormetes/Cormeton/Otraccaa	2	24.0	0	.0	2	24.0	0	.0	0	.0
Cormetes/Cormetes/Otraccaa	67	23.1	11	18.4	36	22.2	16	26.3	4	32.0
Cormetes/Munometr/Otraccaa	1	19.0	1	19.0	0	.0	0	.0	0	.0
Munometr/Mumadrid/Otraccaa	7	24.4	0	.0	4	23.0	3	26.3	0	.0
Munometr/Cormetes/Otraccaa	3	22.0	1	18.0	1	20.0	1	28.0	0	.0
Munometr/Munometr/Otraccaa	23	25.0	1	16.0	13	23.1	7	26.1	2	37.5
Comadrid/Otraccaa/Otraccaa	464	27.4	24	18.3	128	22.5	196	26.8	116	35.8
Mumadrid/Otraccaa/Otraccaa	349	27.7	16	18.4	91	22.5	145	26.7	97	35.6
Cormeton/Otraccaa/Otraccaa	11	25.5	0	.0	4	21.8	7	27.6	0	.0
Cormetes/Otraccaa/Otraccaa	65	25.6	7	18.0	21	22.1	27	26.9	10	34.9
Munometr/Otraccaa/Otraccaa	39	28.3	1	19.0	12	23.2	17	26.8	9	39.0
Otraccaa/Comadrid/Otraccaa	1065	26.5	54	18.3	355	22.4	444	26.6	212	35.5
Otraccaa/Mumadrid/Otraccaa	782	27.3	30	18.2	217	22.5	347	26.7	188	35.4
Otraccaa/Cormeton/Otraccaa	49	24.7	3	19.0	23	22.9	20	26.6	3	32.3
Otraccaa/Cormetes/Otraccaa	180	24.0	17	18.2	97	22.0	53	26.2	13	37.5
Otraccaa/Munometr/Otraccaa	54	25.8	4	18.0	18	22.2	24	26.4	8	35.9
Otraccaa/Otraccaa/Otraccaa	285	27.9	6	18.7	75	22.6	125	26.9	79	35.1

(*) Ver relación de ámbitos en página 33.

MATRIMONIOS CLASIFICADOS POR PROFESION U OCUPACION PRINCIPAL DE LOS CONTRAYENTES SEGUN LA RELACION ENTRE LOS LUGARES DE RESIDENCIA ANTERIOR DEL ESPOSO, DE LA ESPOSA Y DEL MATRIMONIO

	TOTAL	PROFESION U OCUPACION PRINCIPAL (*)												No consta
		1	2	3	4	5	6	7	8	9	10	11	12	
A) ESPOSOS														
TOTAL	31838	8062	328	4431	3379	2698	230	8703	640	418	20	204	416	2309
R. ESPOSO/R. ESPOSA/R. MATRIMONIO														
Comadrid/Comadrid/Comadrid	26266	6359	243	3759	3050	2298	138	7305	398	328	12	184	158	2034
Mumadrid/Mumadrid/Mumadrid	13827	4277	123	2140	1592	1213	43	2946	165	200	6	125	105	892
Mumadrid/Cormeton/Mumadrid	238	110	2	29	21	12	0	47	1	7	0	0	0	9
Mumadrid/Cormetes/Mumadrid	352	64	2	52	49	36	1	97	6	7	1	1	0	36
Mumadrid/Munometr/Mumadrid	107	36	2	13	13	5	0	22	2	1	0	0	1	12
Cormeton/Mumadrid/Mumadrid	121	56	4	9	14	4	0	21	1	1	0	0	0	11
Cormeton/Cormeton/Mumadrid	30	16	0	4	1	1	0	6	0	0	0	0	0	2
Cormeton/Cormetes/Mumadrid	1	1	0	0	0	0	0	0	0	0	0	0	0	0
Cormeton/Munometr/Mumadrid	4	1	0	0	0	0	0	2	0	0	0	0	0	1
Cormetes/Mumadrid/Mumadrid	254	38	0	44	26	26	0	88	4	6	0	0	2	20
Cormetes/Cormeton/Mumadrid	3	0	0	0	0	0	0	3	0	0	0	0	0	0
Cormetes/Cormetes/Mumadrid	73	13	0	13	10	6	0	26	0	0	0	2	0	3
Cormetes/Munometr/Mumadrid	3	2	0	0	0	1	0	0	0	0	0	0	0	0
Munometr/Mumadrid/Mumadrid	103	27	1	10	9	9	2	28	1	4	0	2	0	10
Munometr/Cormetes/Mumadrid	2	0	0	0	1	0	0	0	0	0	0	0	0	1
Munometr/Munometr/Mumadrid	17	6	0	4	3	0	1	2	0	0	0	0	0	1
Mumadrid/Mumadrid/Cormeton	484	243	9	66	43	27	2	47	8	5	0	1	0	33
Mumadrid/Cormeton/Cormeton	139	54	4	21	15	7	1	27	3	2	0	0	0	5
Mumadrid/Cormetes/Cormeton	8	5	0	1	0	0	0	1	0	0	0	0	0	1
Mumadrid/Munometr/Cormeton	8	3	0	1	1	1	0	0	0	0	0	0	0	2
Cormeton/Mumadrid/Cormeton	222	70	5	25	43	16	4	45	4	1	0	2	1	6
Cormeton/Cormeton/Cormeton	927	211	13	124	104	100	7	295	6	13	1	6	9	38
Cormeton/Cormetes/Cormeton	13	1	0	2	4	0	0	4	2	0	0	0	0	0
Cormeton/Munometr/Cormeton	19	1	1	2	4	1	0	6	0	0	0	0	0	4
Cormetes/Mumadrid/Cormeton	9	2	0	1	2	0	0	3	0	0	0	0	0	1
Cormetes/Cormeton/Cormeton	11	1	0	2	1	2	0	2	1	0	0	0	1	1
Cormetes/Cormetes/Cormeton	10	5	0	2	0	0	0	1	0	0	0	0	0	2
Munometr/Mumadrid/Cormeton	8	2	0	0	1	0	0	5	0	0	0	0	0	0
Munometr/Cormeton/Cormeton	11	3	0	3	1	1	0	3	0	0	0	0	0	0
Munometr/Munometr/Cormeton	3	2	0	0	0	1	0	0	0	0	0	0	0	0
Mumadrid/Mumadrid/Cormetes	1298	180	9	251	159	109	2	429	19	7	0	2	4	127
Mumadrid/Cormeton/Cormetes	16	4	0	2	1	3	0	5	0	0	0	0	0	1
Mumadrid/Cormetes/Cormetes	482	66	4	65	69	51	2	166	2	6	0	1	4	46
Mumadrid/Munometr/Cormetes	9	1	1	1	1	1	0	3	0	0	0	0	0	1
Cormeton/Mumadrid/Cormetes	14	3	0	0	2	0	0	6	0	0	0	0	0	3
Cormeton/Cormeton/Cormetes	10	0	0	2	1	0	0	7	0	0	0	0	0	0
Cormeton/Cormetes/Cormetes	13	3	0	2	2	2	0	3	0	1	0	0	0	0
Cormeton/Munometr/Cormetes	2	0	0	0	0	1	0	0	0	0	0	0	0	1
Cormetes/Mumadrid/Cormetes	535	63	5	80	65	63	2	182	24	3	0	3	1	44
Cormetes/Cormeton/Cormetes	20	2	0	0	5	5	0	6	2	0	0	0	0	0
Cormetes/Cormetes/Cormetes	4307	367	19	475	501	384	24	1827	108	38	3	28	19	514
Cormetes/Munometr/Cormetes	72	2	0	6	6	14	2	27	3	2	0	0	0	10
Munometr/Mumadrid/Cormetes	12	1	0	2	1	2	0	5	0	0	0	0	0	1
Munometr/Cormetes/Cormetes	41	1	0	3	4	5	1	20	0	0	0	0	0	7
Munometr/Munometr/Cormetes	19	2	0	2	0	2	0	7	2	0	0	0	0	4
Mumadrid/Mumadrid/Munometr	359	130	5	71	33	24	1	59	6	3	0	0	1	26
Mumadrid/Cormeton/Munometr	15	6	0	2	1	1	0	2	0	2	0	0	0	1
Mumadrid/Cormetes/Munometr	20	4	0	2	4	0	0	6	0	1	0	0	0	3
Mumadrid/Munometr/Munometr	100	18	0	17	15	12	1	29	1	0	0	1	0	6
Cormeton/Mumadrid/Munometr	14	6	0	1	1	1	0	4	0	1	0	0	0	0
Cormeton/Cormeton/Munometr	30	4	2	1	6	1	0	15	0	0	0	0	0	1
Cormeton/Cormetes/Munometr	1	0	0	0	0	0	0	1	0	0	0	0	0	0
Cormeton/Munometr/Munometr	13	3	0	0	4	0	0	6	0	0	0	0	0	0
Cormetes/Mumadrid/Munometr	15	5	1	2	1	1	0	3	0	0	0	0	1	1
Cormetes/Cormeton/Munometr	2	0	0	1	1	0	0	0	0	0	0	0	0	0
Cormetes/Cormetes/Munometr	86	5	0	10	9	6	0	37	2	0	0	0	0	17

MATRIMONIOS CLASIFICADOS POR PROFESION U OCUPACION PRINCIPAL DE LOS CONTRAYENTES SEGUN LA RELACION ENTRE LOS LUGARES DE RESIDENCIA ANTERIOR DEL ESPOSO, DE LA ESPOSA Y DEL MATRIMONIO

	TOTAL	PROFESION U OCUPACION PRINCIPAL (*)												No consta
		1	2	3	4	5	6	7	8	9	10	11	12	
A) ESPOSOS														
TOTAL	31838	8062	328	4431	3379	2698	230	8703	640	418	20	204	416	2309
R. ESPOSO/R. ESPOSA/R. MATRIMONIO														
Cornetes/Munometr/Munometr	44	4	2	4	7	1	1	22	0	0	0	0	0	3
Munometr/Mumadrid/Munometr	195	46	2	19	19	13	4	67	3	2	0	2	2	16
Munometr/Cornetes/Munometr	22	5	0	1	6	1	1	5	1	0	0	0	0	2
Munometr/Cornetes/Munometr	57	2	2	3	9	3	1	28	1	1	0	0	0	7
Munometr/Munometr/Munometr	1436	176	25	166	159	123	35	602	19	14	1	8	7	101
Comadrid/Otraccaa/Comadrid														
	1373	449	26	163	79	104	13	335	54	6	1	8	100	35
Mumadrid/Otraccaa/Mumadrid														
	878	347	14	108	51	65	5	165	20	6	1	8	65	23
Cornetes/Otraccaa/Mumadrid	7	2	0	0	0	1	0	2	0	0	0	0	2	0
Munometr/Otraccaa/Mumadrid	11	3	0	2	0	0	0	6	0	0	0	0	0	0
Mumadrid/Otraccaa/Cornetes	3	2	0	0	0	0	0	1	0	0	0	0	0	0
Cornetes/Otraccaa/Cornetes	22	10	2	4	1	1	0	1	0	0	0	0	3	0
Munometr/Otraccaa/Cornetes	41	17	3	7	1	2	0	9	2	0	0	0	0	0
Mumadrid/Otraccaa/Munometr	3	1	0	0	1	0	0	1	0	0	0	0	0	0
Cornetes/Otraccaa/Munometr	2	0	0	1	0	0	0	0	0	0	0	0	0	1
Munometr/Otraccaa/Munometr	75	14	1	11	5	8	3	22	3	0	0	0	6	2
Cornetes/Otraccaa/Cornetes	207	28	0	20	12	17	1	88	18	0	0	0	17	6
Munometr/Otraccaa/Cornetes	2	1	0	0	0	1	0	0	0	0	0	0	0	0
Mumadrid/Otraccaa/Munometr	27	8	1	3	3	1	1	2	3	0	0	0	3	2
Cornetes/Otraccaa/Munometr	3	0	0	0	1	0	0	2	0	0	0	0	0	0
Munometr/Otraccaa/Munometr	4	1	0	0	0	0	0	1	1	0	0	0	1	0
Munometr/Otraccaa/Munometr	88	15	5	7	4	8	3	36	6	0	0	0	3	1
Otraccaa/Comadrid/Comadrid														
	587	171	10	63	43	42	6	151	15	23	3	2	24	34
Otraccaa/Mumadrid/Mumadrid														
	359	129	6	37	32	23	5	69	9	17	0	2	15	15
Otraccaa/Cornetes/Mumadrid	3	1	0	0	0	0	0	0	0	2	0	0	0	0
Otraccaa/Munometr/Mumadrid	13	6	1	0	1	0	0	3	0	0	0	0	2	0
Otraccaa/Munometr/Cornetes	2	0	0	1	1	0	0	0	0	0	0	0	0	0
Otraccaa/Cornetes/Cornetes	10	3	0	2	1	0	0	0	0	0	0	0	1	3
Otraccaa/Munometr/Cornetes	11	5	0	2	0	0	0	3	0	0	0	0	0	1
Otraccaa/Munometr/Cornetes	2	1	0	0	0	0	0	1	0	0	0	0	0	0
Otraccaa/Munometr/Cornetes	1	0	0	0	0	0	0	0	1	0	0	0	0	0
Otraccaa/Mumadrid/Cornetes	39	6	0	4	3	5	0	14	1	0	0	0	5	1
Otraccaa/Cornetes/Cornetes	85	10	0	10	2	10	1	38	1	3	2	0	0	8
Otraccaa/Munometr/Cornetes	2	0	0	1	0	0	0	1	0	0	0	0	0	0
Otraccaa/Mumadrid/Munometr	15	4	1	2	2	0	0	4	0	1	0	0	0	1
Otraccaa/Cornetes/Munometr	3	1	1	0	0	0	0	1	0	0	0	0	0	0
Otraccaa/Munometr/Munometr	42	5	1	4	1	4	0	17	3	0	1	0	1	5
Otraccaa/Otraccaa/Comadrid														
	1303	413	9	149	43	127	16	404	48	13	0	0	69	12
Otraccaa/Otraccaa/Mumadrid														
	840	328	7	105	21	77	9	203	21	10	0	0	50	9
Otraccaa/Otraccaa/Cornetes	69	25	1	7	2	9	1	19	3	1	0	0	1	0
Otraccaa/Otraccaa/Cornetes	316	48	0	33	13	32	2	153	14	2	0	0	17	2
Otraccaa/Otraccaa/Munometr	78	12	1	4	7	9	4	29	10	0	0	0	1	1
Comadrid/Comadrid/Otraccaa														
	495	170	5	70	35	18	6	87	46	6	0	0	8	44
Mumadrid/Mumadrid/Otraccaa														
	315	130	3	44	21	10	2	40	28	6	0	0	5	26
Mumadrid/Cornetes/Otraccaa	13	5	0	4	0	1	0	0	1	0	0	0	0	2
Mumadrid/Cornetes/Otraccaa	18	2	0	5	3	3	0	4	1	0	0	0	0	0
Mumadrid/Munometr/Otraccaa	4	1	0	0	0	0	0	0	1	0	0	0	0	2
Cornetes/Mumadrid/Otraccaa	8	5	0	1	1	0	0	1	0	0	0	0	0	0
Cornetes/Cornetes/Otraccaa	12	4	1	1	1	0	0	3	1	0	0	0	0	1
Cornetes/Cornetes/Otraccaa	1	0	0	0	0	0	0	1	0	0	0	0	0	0

MATRIMONIOS CLASIFICADOS POR PROFESION U OCUPACION PRINCIPAL DE LOS CONTRAYENTES SEGUN LA RELACION ENTRE LOS LUGARES DE RESIDENCIA ANTERIOR DEL ESPOSO, DE LA ESPOSA Y DEL MATRIMONIO

	TOTAL	PROFESION U OCUPACION PRINCIPAL (*)												No consta	
		1	2	3	4	5	6	7	8	9	10	11	12		
A) ESPOSOS															
TOTAL	31838	8062	328	4431	3379	2698	230	8703	640	418	20	204	416	2309	
R. ESPOSO/R. ESPOSA/R. MATRIMONIO															
Cormeton/Munometr/Otraccaa	1	0	0	0	0	0	0	1	0	0	0	0	0	0	
Cormetes/Mumadrid/Otraccaa	20	5	1	2	0	1	0	5	6	0	0	0	0	0	
Cormetes/Cormeton/Otraccaa	2	1	0	1	0	0	0	0	0	0	0	0	0	0	
Cormetes/Cormetes/Otraccaa	67	7	0	8	6	1	3	22	6	0	0	0	3	11	
Cormetes/Munometr/Otraccaa	1	0	0	0	0	0	0	0	0	0	0	0	0	1	
Munometr/Mumadrid/Otraccaa	7	3	0	2	0	0	0	1	0	0	0	0	0	1	
Munometr/Cormetes/Otraccaa	3	0	0	0	1	0	0	1	1	0	0	0	0	0	
Munometr/Munometr/Otraccaa	23	7	0	2	2	2	1	8	1	0	0	0	0	0	
Comadrid/Otraccaa/Otraccaa	464	138	7	70	23	31	2	91	38	13	1	4	36	10	
Mumadrid/Otraccaa/Otraccaa	349	123	7	57	21	17	2	50	26	9	0	3	27	7	
Cormeton/Otraccaa/Otraccaa	11	1	0	1	0	0	0	4	1	2	0	0	1	1	
Cormetes/Otraccaa/Otraccaa	65	7	0	9	1	11	0	23	6	1	1	0	5	1	
Munometr/Otraccaa/Otraccaa	39	7	0	3	1	3	0	14	5	1	0	1	3	1	
Otraccaa/Comadrid/Otraccaa	1065	280	20	114	83	59	46	280	32	22	3	4	21	101	
Otraccaa/Mumadrid/Otraccaa	782	236	11	83	59	39	38	190	20	15	1	3	17	70	
Otraccaa/Cormeton/Otraccaa	49	12	2	5	7	2	0	11	4	0	0	0	0	6	
Otraccaa/Cormetes/Otraccaa	180	25	6	18	15	13	5	63	6	5	2	1	4	17	
Otraccaa/Munometr/Otraccaa	54	7	1	8	2	5	3	16	2	2	0	0	0	8	
Otraccaa/Otraccaa/Otraccaa	285	82	8	43	23	19	3	50	9	7	0	2	0	39	

MATRIMONIOS CLASIFICADOS POR PROFESION U OCUPACION PRINCIPAL DE LOS CONTRAYENTES SEGUN LA RELACION ENTRE LOS LUGARES DE RESIDENCIA ANTERIOR DEL ESPOSO, DE LA ESPOSA Y DEL MATRIMONIO

	TOTAL	PROFESION U OCUPACION PRINCIPAL (*)												No consta
		1	2	3	4	5	6	7	8	9	10	11	12	
B) ESPOSAS														
TOTAL	31838	7713	71	7992	2283	2587	48	1557	42	1718	4913	64	358	2492
R. ESPOSO/R. ESPOSA/R. MATRIMONIO														
Comadrid/Comadrid/Comadrid	26266	6112	51	7086	2058	2273	36	1279	32	1242	3659	50	180	2208
Mumadrid/Mumadrid/Mumadrid	13827	3919	33	3971	962	1122	15	467	0	696	1560	38	107	937
Mumadrid/Cormeton/Mumadrid	238	93	1	53	11	19	0	12	0	19	15	0	1	14
Mumadrid/Cormetes/Mumadrid	352	58	1	79	33	46	1	21	0	20	57	0	0	36
Mumadrid/Munometr/Mumadrid	107	31	0	25	7	6	0	4	1	8	11	0	1	13
Cormeton/Mumadrid/Mumadrid	121	46	0	29	13	7	0	1	0	11	4	0	0	10
Cormeton/Cormeton/Mumadrid	30	14	0	4	2	0	0	1	0	1	4	0	1	3
Cormeton/Cormetes/Mumadrid	1	0	0	0	1	0	0	0	0	0	0	0	0	0
Cormeton/Munometr/Mumadrid	4	2	0	0	0	0	0	0	0	0	1	0	0	1
Cormetes/Mumadrid/Mumadrid	254	60	1	81	16	23	1	13	0	9	28	0	3	19
Cormetes/Cormeton/Mumadrid	3	0	0	1	0	1	0	0	0	0	1	0	0	0
Cormetes/Cormetes/Mumadrid	73	14	0	17	7	4	0	5	0	3	18	1	1	3
Cormetes/Munometr/Mumadrid	3	0	0	2	0	1	0	0	0	0	0	0	0	0
Munometr/Mumadrid/Mumadrid	103	32	1	30	3	4	0	4	0	8	9	1	0	11
Munometr/Cormetes/Mumadrid	2	0	0	1	0	0	0	0	0	0	0	0	0	1
Munometr/Munometr/Mumadrid	17	10	0	3	0	1	0	0	0	2	1	0	0	0
Mumadrid/Mumadrid/Cormeton	484	224	0	133	15	7	0	7	1	33	28	0	0	36
Mumadrid/Cormeton/Cormeton	139	46	0	38	9	6	0	9	0	14	8	0	0	9
Mumadrid/Cormetes/Cormeton	8	0	0	5	1	0	0	0	0	1	0	0	0	1
Mumadrid/Munometr/Cormeton	8	3	0	1	0	1	0	0	0	0	1	0	0	2
Cormeton/Mumadrid/Cormeton	222	80	0	64	20	10	0	5	0	13	19	1	0	10
Cormeton/Cormeton/Cormeton	927	197	3	233	91	69	0	56	0	43	161	3	6	45
Cormeton/Cormetes/Cormeton	13	1	0	5	3	1	0	0	0	1	2	0	0	0
Cormeton/Munometr/Cormeton	19	1	0	2	2	0	0	3	0	0	8	0	0	3
Cormetes/Mumadrid/Cormeton	9	4	0	1	0	0	0	1	0	1	1	0	0	1
Cormetes/Cormeton/Cormeton	11	1	0	4	1	0	0	1	0	0	3	0	1	0
Cormetes/Cormetes/Cormeton	10	3	0	2	0	0	0	0	0	2	1	0	0	2
Munometr/Mumadrid/Cormeton	8	3	0	2	1	1	0	0	0	0	1	0	0	0
Munometr/Cormeton/Cormeton	11	3	0	2	1	1	0	0	0	2	2	0	0	0
Munometr/Munometr/Cormeton	3	2	0	0	0	0	0	0	0	0	0	0	0	1
Mumadrid/Mumadrid/Cormetes	1298	207	0	467	131	135	1	73	1	34	117	0	8	124
Mumadrid/Cormeton/Cormetes	16	2	0	5	3	2	0	1	0	1	1	0	0	1
Mumadrid/Cormetes/Cormetes	482	68	1	135	55	52	0	33	0	21	57	1	4	55
Mumadrid/Munometr/Cormetes	9	2	0	2	0	2	0	1	0	0	1	0	0	1
Cormeton/Mumadrid/Cormetes	14	2	0	4	1	2	0	0	0	1	1	0	0	3
Cormeton/Cormeton/Cormetes	10	2	0	4	0	0	0	2	0	0	2	0	0	0
Cormeton/Cormetes/Cormetes	13	3	0	6	1	1	0	1	0	0	1	0	0	0
Cormeton/Munometr/Cormetes	2	0	0	1	0	0	0	0	0	0	0	0	0	1
Cormetes/Mumadrid/Cormetes	535	82	0	158	49	55	0	25	0	20	97	1	2	46
Cormetes/Cormeton/Cormetes	20	2	0	4	3	4	0	1	1	1	4	0	0	0
Cormetes/Cormetes/Cormetes	4307	450	4	943	423	471	11	292	25	162	914	2	33	577
Cormetes/Munometr/Cormetes	72	10	0	12	5	5	0	8	0	3	17	0	1	11
Munometr/Mumadrid/Cormetes	12	4	0	5	0	0	0	1	0	0	1	0	0	1
Munometr/Cormetes/Cormetes	41	4	0	11	6	3	0	2	0	1	5	0	0	9
Munometr/Munometr/Cormetes	19	3	0	2	2	0	0	2	0	1	4	0	0	5
Mumadrid/Mumadrid/Munometr	359	120	0	117	19	16	1	14	0	18	25	0	1	28
Mumadrid/Cormeton/Munometr	15	6	0	2	1	3	0	0	0	2	0	0	0	1
Mumadrid/Cormetes/Munometr	20	3	0	5	2	0	0	2	0	1	5	0	0	2
Mumadrid/Munometr/Munometr	100	21	0	27	10	8	0	9	0	5	12	0	1	7
Cormeton/Mumadrid/Munometr	14	6	1	2	1	1	0	1	0	1	0	0	1	0
Cormeton/Cormeton/Munometr	30	4	0	12	2	5	0	3	0	1	2	0	0	1
Cormeton/Cormetes/Munometr	1	0	0	0	0	0	0	0	0	0	0	0	0	1
Cormeton/Munometr/Munometr	13	2	0	4	2	1	0	1	0	1	2	0	0	0
Cormetes/Mumadrid/Munometr	15	5	0	3	1	0	0	0	0	3	1	0	1	1
Cormetes/Cormeton/Munometr	2	0	0	1	1	0	0	0	0	0	0	0	0	0
Cormetes/Cormetes/Munometr	86	4	0	16	8	10	1	9	0	3	19	0	0	16

MATRIMONIOS CLASIFICADOS POR PROFESION U OCUPACION PRINCIPAL DE LOS CONTRAYENTES SEGUN LA RELACION ENTRE LOS LUGARES DE RESIDENCIA ANTERIOR DEL ESPOSO, DE LA ESPOSA Y DEL MATRIMONIO

	TOTAL	PROFESION U OCUPACION PRINCIPAL (*)												No consta
		1	2	3	4	5	6	7	8	9	10	11	12	
B) ESPOSAS														
TOTAL	31838	7713	71	7992	2283	2587	48	1557	42	1718	4913	64	358	2492
R. ESPOSO/R. ESPOSA/R. MATRIMONIO														
Cormetes/Munometr/Munometr	44	2	0	7	4	4	0	6	0	1	17	0	0	3
Munometr/Mumadrid/Munometr	195	44	0	54	12	14	0	7	0	16	24	0	2	22
Munometr/Cormeton/Munometr	22	3	0	5	1	4	0	2	0	2	3	0	0	2
Munometr/Cormetes/Munometr	57	12	1	13	4	8	0	5	0	1	6	0	0	7
Munometr/Munometr/Munometr	1436	192	4	271	112	117	5	168	3	55	377	2	5	125
Comadrid/Otraccaa/Comadrid														
	1373	396	5	177	44	74	2	74	1	121	375	4	59	41
Mumadrid/Otraccaa/Mumadrid														
	878	300	3	119	22	51	1	34	1	82	204	4	35	22
Cormeton/Otraccaa/Mumadrid	7	3	0	0	0	0	0	0	0	2	1	0	1	0
Cormetes/Otraccaa/Mumadrid	11	4	0	3	0	0	0	0	0	0	4	0	0	0
Munometr/Otraccaa/Mumadrid	3	1	0	1	1	0	0	0	0	0	0	0	0	0
Mumadrid/Otraccaa/Cormeton	22	8	1	2	0	1	1	0	0	4	2	0	3	0
Cormeton/Otraccaa/Cormeton	41	12	1	4	0	2	0	1	0	5	14	0	1	1
Cormetes/Otraccaa/Cormeton	3	1	0	0	0	1	0	0	0	0	1	0	0	0
Munometr/Otraccaa/Cormeton	2	1	0	1	0	0	0	0	0	0	0	0	0	0
Mumadrid/Otraccaa/Cormetes	75	11	0	11	5	4	0	5	0	3	28	0	4	4
Cormetes/Otraccaa/Cormetes	207	32	0	18	8	11	0	20	0	14	85	0	12	7
Munometr/Otraccaa/Cormetes	2	0	0	1	0	1	0	0	0	0	0	0	0	0
Mumadrid/Otraccaa/Munometr	27	9	0	5	1	0	0	0	0	3	6	0	1	2
Cormeton/Otraccaa/Munometr	3	0	0	0	0	0	0	1	0	0	1	0	0	1
Cormetes/Otraccaa/Munometr	4	1	0	1	1	0	0	0	0	1	0	0	0	0
Munometr/Otraccaa/Munometr	88	13	0	11	6	3	0	13	0	8	28	0	2	4
Otraccaa/Comadrid/Comadrid														
	587	170	3	122	28	35	2	31	2	40	100	2	20	32
Otraccaa/Mumadrid/Mumadrid														
	359	121	2	84	15	17	1	13	0	23	49	2	16	16
Otraccaa/Cormeton/Mumadrid	3	1	0	1	0	0	0	0	0	1	0	0	0	0
Otraccaa/Cormetes/Mumadrid	13	6	0	1	0	0	0	1	0	2	1	0	2	0
Otraccaa/Munometr/Mumadrid	2	1	0	1	0	0	0	0	0	0	0	0	0	0
Otraccaa/Mumadrid/Cormeton	10	4	0	2	0	0	0	0	0	0	1	0	0	3
Otraccaa/Cormeton/Cormeton	11	3	1	1	1	1	0	0	0	0	2	0	0	2
Otraccaa/Cormetes/Cormeton	2	1	0	0	0	0	0	0	0	0	1	0	0	0
Otraccaa/Munometr/Cormeton	1	0	0	0	0	0	0	0	0	1	0	0	0	0
Otraccaa/Mumadrid/Cormetes	39	6	0	13	2	5	0	3	0	0	9	0	0	1
Otraccaa/Cormetes/Cormetes	85	12	0	13	5	9	1	7	1	7	21	0	2	7
Otraccaa/Munometr/Cormetes	2	0	0	0	0	0	0	0	0	2	0	0	0	0
Otraccaa/Mumadrid/Munometr	15	5	0	2	3	1	0	0	0	2	1	0	0	1
Otraccaa/Cormetes/Munometr	3	0	0	0	0	1	0	2	0	0	0	0	0	0
Otraccaa/Munometr/Munometr	42	10	0	4	2	1	0	5	1	2	15	0	0	2
Otraccaa/Otraccaa/Comadrid														
	1303	353	6	200	55	71	4	84	1	91	369	2	56	11
Otraccaa/Otraccaa/Mumadrid														
	840	281	4	134	36	42	3	45	0	64	188	1	35	7
Otraccaa/Otraccaa/Cormeton	69	17	1	14	5	3	0	4	0	6	14	0	4	1
Otraccaa/Otraccaa/Cormetes	316	39	1	42	10	21	1	29	1	16	138	1	15	2
Otraccaa/Otraccaa/Munometr	78	16	0	10	4	5	0	6	0	5	29	0	2	1
Comadrid/Comadrid/Otraccaa														
	495	168	1	96	26	26	3	12	3	45	62	0	5	48
Mumadrid/Mumadrid/Otraccaa														
	315	126	1	64	15	15	1	3	0	32	25	0	3	30
Mumadrid/Cormeton/Otraccaa	13	6	0	2	0	1	0	0	0	3	1	0	0	0
Mumadrid/Cormetes/Otraccaa	18	7	0	3	3	1	0	0	1	2	1	0	0	0
Mumadrid/Munometr/Otraccaa	4	1	0	1	0	0	0	0	0	0	0	0	0	2
Cormeton/Mumadrid/Otraccaa	8	3	0	3	1	0	0	0	0	1	0	0	0	0
Cormeton/Cormeton/Otraccaa	12	2	0	1	0	0	1	1	0	3	3	0	0	1
Cormeton/Cormetes/Otraccaa	1	0	0	1	0	0	0	0	0	0	0	0	0	0

MATRIMONIOS CLASIFICADOS POR PROFESION U OCUPACION PRINCIPAL DE LOS CONTRAYENTES SEGUN LA RELACION ENTRE LOS LUGARES DE RESIDENCIA ANTERIOR DEL ESPOSO, DE LA ESPOSA Y DEL MATRIMONIO

	TOTAL	PROFESION U OCUPACION PRINCIPAL (*)												No consta
		1	2	3	4	5	6	7	8	9	10	11	12	
B) ESPOSAS														
TOTAL	31838	7713	71	7992	2283	2587	48	1557	42	1718	4913	64	358	2492
R. ESPOSO/R. ESPOSA/R. MATRIMONIO														
Cormeton/Munometr/Otraccaa	1	0	0	0	0	0	0	1	0	0	0	0	0	0
Cormetes/Mumadrid/Otraccaa	20	8	0	6	0	1	0	0	0	1	3	0	0	1
Cormetes/Cormeton/Otraccaa	2	0	0	0	0	1	0	0	0	1	0	0	0	0
Cormetes/Cormetes/Otraccaa	67	5	0	13	6	6	0	3	2	0	19	0	2	11
Cormetes/Munometr/Otraccaa	1	0	0	0	0	0	0	0	0	0	0	0	0	1
Munometr/Mumadrid/Otraccaa	7	3	0	0	0	1	0	0	0	1	1	0	0	1
Munometr/Cormetes/Otraccaa	3	1	0	1	0	0	0	0	0	1	0	0	0	0
Munometr/Munometr/Otraccaa	23	6	0	1	1	0	1	4	0	0	9	0	0	1
Comadrid/Otraccaa/Otraccaa	464	142	3	67	18	38	0	24	1	39	101	3	16	12
Mumadrid/Otraccaa/Otraccaa	349	122	2	52	14	25	0	13	1	32	64	2	12	10
Cormeton/Otraccaa/Otraccaa	11	4	0	1	1	0	0	0	0	2	2	0	1	0
Cormetes/Otraccaa/Otraccaa	65	9	1	10	2	7	0	7	0	4	23	0	1	1
Munometr/Otraccaa/Otraccaa	39	7	0	4	1	6	0	4	0	1	12	1	2	1
Otraccaa/Comadrid/Otraccaa	1065	280	2	190	39	52	0	46	0	115	218	2	21	100
Otraccaa/Mumadrid/Otraccaa	782	234	1	139	27	33	0	31	0	88	138	2	19	70
Otraccaa/Cormeton/Otraccaa	49	17	0	6	2	4	0	2	0	6	5	0	0	7
Otraccaa/Cormetes/Otraccaa	180	22	0	39	7	13	0	5	0	17	59	0	2	16
Otraccaa/Munometr/Otraccaa	54	7	1	6	3	2	0	8	0	4	16	0	0	7
Otraccaa/Otraccaa/Otraccaa	285	92	0	54	15	18	1	7	2	25	29	1	1	40

(*) Ver relación de profesiones en página 35.

(**) Ver relación de ámbitos en página 33.

MATRIMONIOS CLASIFICADOS POR EDAD DE LOS CONTRAYENTES SEGUN LA RELACION ENTRE LOS LUGARES DE RESIDENCIA ANTERIOR DEL ESPOSO, DE LA ESPOSA Y DEL MATRIMONIO

	TOTAL	GRUPOS DE EDAD												
		Menos de 15	15 - 19	20 - 24	25 - 29	30 - 34	35 - 39	40 - 44	45 - 49	50 - 54	55 - 59	60 - 64	65 y más	
A) ESPOSOS														
TOTAL	31838	2	313	5755	15558	6264	1765	850	510	277	190	136	218	
R. ESPOSO/R. ESPOSA/R. MATRIMONIO														
Comadrid/Comadrid/Comadrid	26266	2	274	4895	12884	5097	1439	704	449	253	163	118	188	
Mumadrid/Mumadrid/Mumadrid	13827	2	135	1863	6503	3126	957	442	291	165	114	87	142	
Mumadrid/Cormeton/Mumadrid	238	0	1	35	123	53	14	6	6	0	0	0	0	
Mumadrid/Cormetes/Mumadrid	352	0	6	66	173	74	19	6	4	1	1	1	1	
Mumadrid/Munometr/Mumadrid	107	0	0	15	65	19	3	3	1	1	0	0	0	
Cormeton/Mumadrid/Mumadrid	121	0	0	20	65	26	3	1	3	1	1	1	0	
Cormeton/Cormeton/Mumadrid	30	0	0	8	10	6	6	0	0	0	0	0	0	
Cormeton/Cormetes/Mumadrid	1	0	0	0	1	0	0	0	0	0	0	0	0	
Cormeton/Munometr/Mumadrid	4	0	0	1	3	0	0	0	0	0	0	0	0	
Cormetes/Mumadrid/Mumadrid	254	0	2	56	128	44	12	7	1	2	1	1	0	
Cormetes/Cormeton/Mumadrid	3	0	0	0	0	2	0	1	0	0	0	0	0	
Cormetes/Cormetes/Mumadrid	73	0	0	26	27	15	1	1	0	0	2	0	1	
Cormetes/Munometr/Mumadrid	3	0	0	1	0	2	0	0	0	0	0	0	0	
Munometr/Mumadrid/Mumadrid	103	0	1	14	52	25	2	3	2	1	1	0	2	
Munometr/Cormetes/Mumadrid	2	0	0	0	1	0	0	0	0	1	0	0	0	
Munometr/Munometr/Mumadrid	17	0	0	2	13	1	0	0	1	0	0	0	0	
Mumadrid/Mumadrid/Cormeton	484	0	0	37	266	131	30	9	5	3	0	1	2	
Mumadrid/Cormeton/Cormeton	139	0	0	15	70	44	4	4	1	0	1	0	0	
Mumadrid/Cormetes/Cormeton	8	0	0	2	5	1	0	0	0	0	0	0	0	
Mumadrid/Munometr/Cormeton	8	0	0	1	5	2	0	0	0	0	0	0	0	
Cormeton/Mumadrid/Cormeton	222	0	1	30	87	47	21	15	9	8	1	0	3	
Cormeton/Cormeton/Cormeton	927	0	12	196	420	132	54	49	29	12	12	2	9	
Cormeton/Cormetes/Cormeton	13	0	0	3	6	1	1	0	2	0	0	0	0	
Cormeton/Munometr/Cormeton	19	0	0	4	12	3	0	0	0	0	0	0	0	
Cormetes/Mumadrid/Cormeton	9	0	0	1	4	4	0	0	0	0	0	0	0	
Cormetes/Cormeton/Cormeton	11	0	0	3	4	4	0	0	0	0	0	0	0	
Cormetes/Cormetes/Cormeton	10	0	0	1	5	1	1	0	0	1	0	0	1	
Munometr/Mumadrid/Cormeton	8	0	0	1	4	3	0	0	0	0	0	0	0	
Munometr/Cormeton/Cormeton	11	0	0	4	5	2	0	0	0	0	0	0	0	
Munometr/Munometr/Cormeton	3	0	0	1	2	0	0	0	0	0	0	0	0	
Mumadrid/Mumadrid/Cormetes	1298	0	1	244	796	210	31	10	1	1	1	2	1	
Mumadrid/Cormeton/Cormetes	16	0	0	7	6	3	0	0	0	0	0	0	0	
Mumadrid/Cormetes/Cormetes	482	0	2	105	291	63	12	4	3	0	2	0	0	
Mumadrid/Munometr/Cormetes	9	0	0	2	5	2	0	0	0	0	0	0	0	
Cormeton/Mumadrid/Cormetes	14	0	0	4	7	2	1	0	0	0	0	0	0	
Cormeton/Cormeton/Cormetes	10	0	0	6	4	0	0	0	0	0	0	0	0	
Cormeton/Cormetes/Cormetes	13	0	0	4	8	1	0	0	0	0	0	0	0	
Cormeton/Munometr/Cormetes	2	0	0	0	2	0	0	0	0	0	0	0	0	
Cormetes/Mumadrid/Cormetes	535	0	7	97	274	96	27	15	10	4	3	0	2	
Cormetes/Cormeton/Cormetes	20	0	0	8	10	2	0	0	0	0	0	0	0	
Cormetes/Cormetes/Cormetes	4307	0	80	1260	2102	522	147	68	53	33	13	14	15	
Cormetes/Munometr/Cormetes	72	0	2	23	40	5	2	0	0	0	0	0	0	
Munometr/Mumadrid/Cormetes	12	0	1	3	7	1	0	0	0	0	0	0	0	
Munometr/Cormetes/Cormetes	41	0	3	10	25	3	0	0	0	0	0	0	0	
Munometr/Munometr/Cormetes	19	0	0	4	11	4	0	0	0	0	0	0	0	
Mumadrid/Mumadrid/Munometr	359	0	1	40	220	75	15	6	0	1	0	1	0	
Mumadrid/Cormeton/Munometr	15	0	0	3	10	1	1	0	0	0	0	0	0	
Mumadrid/Cormetes/Munometr	20	0	0	4	10	5	0	1	0	0	0	0	0	
Mumadrid/Munometr/Munometr	100	0	0	17	53	26	2	1	0	0	0	0	1	
Cormeton/Mumadrid/Munometr	14	0	0	2	8	3	1	0	0	0	0	0	0	
Cormeton/Cormeton/Munometr	30	0	0	7	18	5	0	0	0	0	0	0	0	
Cormeton/Cormetes/Munometr	1	0	0	0	1	0	0	0	0	0	0	0	0	
Cormeton/Munometr/Munometr	13	0	0	3	4	5	0	1	0	0	0	0	0	
Cormetes/Mumadrid/Munometr	15	0	0	2	7	4	0	2	0	0	0	0	0	
Cormetes/Cormeton/Munometr	2	0	0	1	1	0	0	0	0	0	0	0	0	
Cormetes/Cormetes/Munometr	86	0	1	31	48	5	0	1	0	0	0	0	0	

MATRIMONIOS CLASIFICADOS POR EDAD DE LOS CONTRAYENTES SEGUN LA RELACION ENTRE LOS LUGARES DE RESIDENCIA ANTERIOR DEL ESPOSO, DE LA ESPOSA Y DEL MATRIMONIO

	TOTAL	GRUPOS DE EDAD											
		Menos de 15	15 - 19	20 - 24	25 - 29	30 - 34	35 - 39	40 - 44	45 - 49	50 - 54	55 - 59	60 - 64	65 y más
A) ESPOSOS													
TOTAL	31838	2	313	5755	15558	6264	1765	850	510	277	190	136	218
R. ESPOSO/R. ESPOSA/R. MATRIMONIO													
Cornetes/Munometr/Munometr	44	0	2	15	23	4	0	0	0	0	0	0	0
Munometr/Mumadrid/Munometr	195	0	2	41	89	38	7	9	3	1	3	1	1
Munometr/Corneton/Munometr	22	0	0	4	14	2	0	1	1	0	0	0	0
Munometr/Cornetes/Munometr	57	0	1	21	24	9	1	0	0	1	0	0	0
Munometr/Munometr/Munometr	1436	0	13	321	707	233	64	38	23	16	7	7	7
Comadrid/Otraccaa/Comadrid	1373	0	8	225	635	316	100	48	11	5	9	6	10
Mumadrid/Otraccaa/Mumadrid	878	0	5	116	400	221	72	34	7	3	5	6	9
Corneton/Otraccaa/Mumadrid	7	0	0	1	3	2	1	0	0	0	0	0	0
Cornetes/Otraccaa/Mumadrid	11	0	0	0	5	3	3	0	0	0	0	0	0
Munometr/Otraccaa/Mumadrid	3	0	0	0	1	0	2	0	0	0	0	0	0
Mumadrid/Otraccaa/Corneton	22	0	0	0	15	5	2	0	0	0	0	0	0
Corneton/Otraccaa/Corneton	41	0	0	5	20	10	4	2	0	0	0	0	0
Cornetes/Otraccaa/Corneton	3	0	0	0	2	1	0	0	0	0	0	0	0
Munometr/Otraccaa/Corneton	2	0	0	0	1	0	0	1	0	0	0	0	0
Mumadrid/Otraccaa/Cornetes	75	0	0	10	45	14	2	2	2	0	0	0	0
Cornetes/Otraccaa/Cornetes	207	0	2	62	86	37	9	5	2	0	4	0	0
Munometr/Otraccaa/Cornetes	2	0	0	0	2	0	0	0	0	0	0	0	0
Mumadrid/Otraccaa/Munometr	27	0	0	2	18	6	1	0	0	0	0	0	0
Corneton/Otraccaa/Munometr	3	0	1	0	2	0	0	0	0	0	0	0	0
Cornetes/Otraccaa/Munometr	4	0	0	2	1	1	0	0	0	0	0	0	0
Munometr/Otraccaa/Munometr	88	0	0	27	34	16	4	4	0	2	0	0	1
Otraccaa/Comadrid/Comadrid	587	0	7	123	249	127	44	11	7	5	5	3	6
Otraccaa/Mumadrid/Mumadrid	359	0	2	67	144	84	34	9	5	4	3	1	6
Otraccaa/Corneton/Mumadrid	3	0	0	1	2	0	0	0	0	0	0	0	0
Otraccaa/Cornetes/Mumadrid	13	0	0	3	7	3	0	0	0	0	0	0	0
Otraccaa/Munometr/Mumadrid	2	0	0	1	0	1	0	0	0	0	0	0	0
Otraccaa/Mumadrid/Corneton	10	0	0	1	5	2	0	0	1	1	0	0	0
Otraccaa/Corneton/Corneton	11	0	0	2	5	1	2	0	0	0	1	0	0
Otraccaa/Cornetes/Corneton	2	0	0	0	1	1	0	0	0	0	0	0	0
Otraccaa/Munometr/Corneton	1	0	0	0	1	0	0	0	0	0	0	0	0
Otraccaa/Mumadrid/Cornetes	39	0	0	15	16	6	1	0	0	0	0	1	0
Otraccaa/Cornetes/Cornetes	85	0	2	21	38	18	4	1	0	0	1	0	0
Otraccaa/Munometr/Cornetes	2	0	0	0	2	0	0	0	0	0	0	0	0
Otraccaa/Mumadrid/Munometr	15	0	1	2	5	4	1	1	1	0	0	0	0
Otraccaa/Cornetes/Munometr	3	0	0	1	1	1	0	0	0	0	0	0	0
Otraccaa/Munometr/Munometr	42	0	2	9	22	6	2	0	0	0	0	1	0
Otraccaa/Otraccaa/Comadrid	1303	0	4	276	696	259	43	18	6	0	1	0	0
Otraccaa/Otraccaa/Mumadrid	840	0	4	139	472	176	32	13	3	0	1	0	0
Otraccaa/Otraccaa/Corneton	69	0	0	13	34	17	2	2	1	0	0	0	0
Otraccaa/Otraccaa/Cornetes	316	0	0	103	148	51	9	3	2	0	0	0	0
Otraccaa/Otraccaa/Munometr	78	0	0	21	42	15	0	0	0	0	0	0	0
Comadrid/Comadrid/Otraccaa	495	0	7	103	268	89	15	8	2	1	1	1	0
Mumadrid/Mumadrid/Otraccaa	315	0	3	48	180	63	11	7	0	1	1	1	0
Mumadrid/Corneton/Otraccaa	13	0	0	2	7	4	0	0	0	0	0	0	0
Mumadrid/Cornetes/Otraccaa	18	0	0	3	11	3	1	0	0	0	0	0	0
Mumadrid/Munometr/Otraccaa	4	0	0	1	2	1	0	0	0	0	0	0	0
Corneton/Mumadrid/Otraccaa	8	0	0	1	6	1	0	0	0	0	0	0	0
Corneton/Corneton/Otraccaa	12	0	0	3	6	3	0	0	0	0	0	0	0
Corneton/Cornetes/Otraccaa	1	0	0	1	0	0	0	0	0	0	0	0	0

MATRIMONIOS CLASIFICADOS POR EDAD DE LOS CONTRAYENTES SEGUN LA RELACION ENTRE LOS LUGARES DE RESIDENCIA ANTERIOR DEL ESPOSO, DE LA ESPOSA Y DEL MATRIMONIO

	TOTAL	GRUPOS DE EDAD											
		Menos de 15	15 - 19	20 - 24	25 - 29	30 - 34	35 - 39	40 - 44	45 - 49	50 - 54	55 - 59	60 - 64	65 y más
A) ESPOSOS													
TOTAL	31838	2	313	5755	15558	6264	1765	850	510	277	190	136	218
R. ESPOSO/R. ESPOSA/R. MATRIMONIO													
Cormeton/Munometr/Otraccaa	1	0	0	1	0	0	0	0	0	0	0	0	0
Cormetes/Mumadrid/Otraccaa	20	0	0	4	8	6	1	1	0	0	0	0	0
Cormetes/Cormeton/Otraccaa	2	0	0	0	1	1	0	0	0	0	0	0	0
Cormetes/Cormetes/Otraccaa	67	0	2	31	27	5	1	0	1	0	0	0	0
Cormetes/Munometr/Otraccaa	1	0	1	0	0	0	0	0	0	0	0	0	0
Munometr/Mumadrid/Otraccaa	7	0	0	0	6	1	0	0	0	0	0	0	0
Munometr/Cormetes/Otraccaa	3	0	0	1	2	0	0	0	0	0	0	0	0
Munometr/Munometr/Otraccaa	23	0	1	7	12	1	1	0	1	0	0	0	0
Comadrid/Otraccaa/Otraccaa	464	0	5	89	205	103	30	10	7	3	3	5	4
Mumadrid/Otraccaa/Otraccaa	349	0	4	58	150	84	26	9	6	2	2	5	3
Cormeton/Otraccaa/Otraccaa	11	0	0	2	8	0	1	0	0	0	0	0	0
Cormetes/Otraccaa/Otraccaa	65	0	1	21	31	8	2	1	0	0	1	0	0
Munometr/Otraccaa/Otraccaa	39	0	0	8	16	11	1	0	1	1	0	0	1
Otraccaa/Comadrid/Otraccaa	1065	0	7	210	491	210	66	37	22	8	5	2	7
Otraccaa/Mumadrid/Otraccaa	782	0	3	121	357	174	60	33	16	7	3	2	6
Otraccaa/Cormeton/Otraccaa	49	0	0	9	27	9	1	1	2	0	0	0	0
Otraccaa/Cormetes/Otraccaa	180	0	3	67	80	17	4	3	3	0	2	0	1
Otraccaa/Munometr/Otraccaa	54	0	1	13	27	10	1	0	1	1	0	0	0
Otraccaa/Otraccaa/Otraccaa	285	0	1	34	130	63	28	14	6	2	3	1	3

MATRIMONIOS CLASIFICADOS POR EDAD DE LOS CONTRAYENTES SEGUN LA RELACION ENTRE LOS LUGARES DE RESIDENCIA ANTERIOR DEL ESPOSO, DE LA ESPOSA Y DEL MATRIMONIO

	TOTAL	GRUPOS DE EDAD											
		Menos de 15	15 - 19	20 - 24	25 - 29	30 - 34	35 - 39	40 - 44	45 - 49	50 - 54	55 - 59	60 - 64	65 y más
B) ESPOSAS													
TOTAL	31838	4	1278	10139	14165	3872	1163	537	257	145	91	85	102
R. ESPOSO/R. ESPOSA/R. MATRIMONIO													
Comadrid/Comadrid/Comadrid	26266	4	1049	8299	11702	3168	982	466	230	128	76	76	86
Mumadrid/Mumadrid/Mumadrid	13827	2	410	3396	6529	2085	677	307	154	82	57	61	67
Mumadrid/Cormeton/Mumadrid	238	0	8	58	126	32	7	4	2	0	0	0	1
Mumadrid/Cormetes/Mumadrid	352	0	18	127	146	43	9	4	1	1	1	1	1
Mumadrid/Munometr/Mumadrid	107	0	1	39	48	16	3	0	0	0	0	0	0
Cormeton/Mumadrid/Mumadrid	121	0	1	38	57	18	3	0	3	1	0	0	0
Cormeton/Cormeton/Mumadrid	30	0	2	9	13	4	2	0	0	0	0	0	0
Cormeton/Cormetes/Mumadrid	1	0	0	0	1	0	0	0	0	0	0	0	0
Cormeton/Munometr/Mumadrid	4	0	0	2	2	0	0	0	0	0	0	0	0
Cormetes/Mumadrid/Mumadrid	254	0	8	75	118	36	7	7	2	1	0	0	0
Cormetes/Cormeton/Mumadrid	3	0	0	0	2	0	1	0	0	0	0	0	0
Cormetes/Cormetes/Mumadrid	73	0	6	30	25	9	1	1	0	0	0	0	1
Cormetes/Munometr/Mumadrid	3	0	0	2	0	1	0	0	0	0	0	0	0
Munometr/Mumadrid/Mumadrid	103	0	4	34	46	10	3	1	2	1	0	1	1
Munometr/Cormetes/Mumadrid	2	0	0	0	2	0	0	0	0	0	0	0	0
Munometr/Munometr/Mumadrid	17	0	1	2	13	1	0	0	0	0	0	0	0
Mumadrid/Mumadrid/Cormeton	484	0	5	111	298	48	13	7	0	1	0	0	1
Mumadrid/Cormeton/Cormeton	139	0	2	30	81	19	3	2	2	0	0	0	0
Mumadrid/Cormetes/Cormeton	8	0	1	2	5	0	0	0	0	0	0	0	0
Mumadrid/Munometr/Cormeton	8	0	1	2	4	1	0	0	0	0	0	0	0
Cormeton/Mumadrid/Cormeton	222	0	6	51	103	34	12	6	6	3	0	0	1
Cormeton/Cormeton/Cormeton	927	0	56	303	346	118	45	36	9	5	4	1	4
Cormeton/Cormetes/Cormeton	13	0	1	4	7	0	1	0	0	0	0	0	0
Cormeton/Munometr/Cormeton	19	0	3	9	7	0	0	0	0	0	0	0	0
Cormetes/Mumadrid/Cormeton	9	0	0	3	4	2	0	0	0	0	0	0	0
Cormetes/Cormeton/Cormeton	11	0	0	5	6	0	0	0	0	0	0	0	0
Cormetes/Cormetes/Cormeton	10	0	1	1	7	0	0	0	0	0	0	0	1
Munometr/Mumadrid/Cormeton	8	0	0	3	4	1	0	0	0	0	0	0	0
Munometr/Cormeton/Cormeton	11	0	2	2	6	1	0	0	0	0	0	0	0
Munometr/Munometr/Cormeton	3	0	0	2	1	0	0	0	0	0	0	0	0
Mumadrid/Mumadrid/Cormetes	1298	0	24	494	675	87	12	2	2	1	1	0	0
Mumadrid/Cormeton/Cormetes	16	0	0	7	5	4	0	0	0	0	0	0	0
Mumadrid/Cormetes/Cormetes	482	0	13	198	221	32	11	1	5	1	0	0	0
Mumadrid/Munometr/Cormetes	9	0	0	5	4	0	0	0	0	0	0	0	0
Cormeton/Mumadrid/Cormetes	14	0	2	4	8	0	0	0	0	0	0	0	0
Cormeton/Cormeton/Cormetes	10	0	0	7	3	0	0	0	0	0	0	0	0
Cormeton/Cormetes/Cormetes	13	0	1	5	5	2	0	0	0	0	0	0	0
Cormeton/Munometr/Cormetes	2	0	0	0	2	0	0	0	0	0	0	0	0
Cormetes/Mumadrid/Cormetes	535	0	18	197	221	60	22	10	4	0	2	0	1
Cormetes/Cormeton/Cormetes	20	0	2	12	6	0	0	0	0	0	0	0	0
Cormetes/Cormetes/Cormetes	4307	2	314	2001	1494	286	91	52	24	23	8	7	5
Cormetes/Munometr/Cormetes	72	0	5	39	25	2	0	1	0	0	0	0	0
Munometr/Mumadrid/Cormetes	12	0	0	7	5	0	0	0	0	0	0	0	0
Munometr/Cormetes/Cormetes	41	0	4	19	16	2	0	0	0	0	0	0	0
Munometr/Munometr/Cormetes	19	0	0	8	11	0	0	0	0	0	0	0	0
Mumadrid/Mumadrid/Munometr	359	0	6	105	198	45	3	2	0	0	0	0	0
Mumadrid/Cormeton/Munometr	15	0	0	6	9	0	0	0	0	0	0	0	0
Mumadrid/Cormetes/Munometr	20	0	1	8	8	3	0	0	0	0	0	0	0
Mumadrid/Munometr/Munometr	100	0	2	32	44	19	2	0	0	0	0	0	1
Cormeton/Mumadrid/Munometr	14	0	0	2	9	3	0	0	0	0	0	0	0
Cormeton/Cormeton/Munometr	30	0	1	17	11	1	0	0	0	0	0	0	0
Cormeton/Cormetes/Munometr	1	0	0	0	1	0	0	0	0	0	0	0	0
Cormeton/Munometr/Munometr	13	0	0	7	4	1	1	0	0	0	0	0	0
Cormetes/Mumadrid/Munometr	15	0	0	6	6	2	1	0	0	0	0	0	0
Cormetes/Cormeton/Munometr	2	0	0	1	1	0	0	0	0	0	0	0	0
Cormetes/Cormetes/Munometr	86	0	6	52	28	0	0	0	0	0	0	0	0


MATRIMONIOS CLASIFICADOS POR EDAD DE LOS CONTRAYENTES SEGUN LA RELACION ENTRE LOS LUGARES DE RESIDENCIA ANTERIOR DEL ESPOSO, DE LA ESPOSA Y DEL MATRIMONIO

	TOTAL	GRUPOS DE EDAD											
		Menos de 15	15 - 19	20 - 24	25 - 29	30 - 34	35 - 39	40 - 44	45 - 49	50 - 54	55 - 59	60 - 64	65 y más
B) ESPOSAS													
TOTAL	31838	4	1278	10139	14165	3872	1163	537	257	145	91	85	102
R. ESPOSO/R. ESPOSA/R. MATRIMONIO													
Cornetes/Munometr/Munometr	44	0	4	19	17	4	0	0	0	0	0	0	0
Munometr/Mumadrid/Munometr	195	0	8	83	75	15	6	4	2	1	0	1	0
Munometr/Corneton/Munometr	22	0	0	12	9	0	0	0	1	0	0	0	0
Munometr/Cornetes/Munometr	57	0	3	29	21	2	1	0	1	0	0	0	0
Munometr/Munometr/Munometr	1436	0	98	577	553	119	45	19	10	7	3	4	1
Comadrid/Otraccaa/Comadrid	1373	0	42	445	621	185	41	14	5	7	4	5	4
Mumadrid/Otraccaa/Mumadrid	878	0	19	259	409	129	32	10	5	3	3	5	4
Corneton/Otraccaa/Mumadrid	7	0	0	2	4	1	0	0	0	0	0	0	0
Cornetes/Otraccaa/Mumadrid	11	0	0	1	4	5	1	0	0	0	0	0	0
Munometr/Otraccaa/Mumadrid	3	0	0	1	2	0	0	0	0	0	0	0	0
Mumadrid/Otraccaa/Corneton	22	0	0	9	11	1	0	1	0	0	0	0	0
Corneton/Otraccaa/Corneton	41	0	2	10	24	4	1	0	0	0	0	0	0
Cornetes/Otraccaa/Corneton	3	0	0	0	2	0	1	0	0	0	0	0	0
Munometr/Otraccaa/Corneton	2	0	0	0	1	0	1	0	0	0	0	0	0
Mumadrid/Otraccaa/Cornetes	75	0	2	25	39	7	0	2	0	0	0	0	0
Cornetes/Otraccaa/Cornetes	207	0	10	96	67	25	5	1	0	2	1	0	0
Munometr/Otraccaa/Cornetes	2	0	0	1	1	0	0	0	0	0	0	0	0
Mumadrid/Otraccaa/Munometr	27	0	0	8	16	3	0	0	0	0	0	0	0
Corneton/Otraccaa/Munometr	3	0	0	2	1	0	0	0	0	0	0	0	0
Cornetes/Otraccaa/Munometr	4	0	0	2	1	1	0	0	0	0	0	0	0
Munometr/Otraccaa/Munometr	88	0	9	29	39	9	0	0	0	2	0	0	0
Otraccaa/Comadrid/Comadrid	587	0	31	163	233	95	39	11	4	4	2	1	4
Otraccaa/Mumadrid/Mumadrid	359	0	13	80	145	68	35	6	3	3	1	1	4
Otraccaa/Corneton/Mumadrid	3	0	0	1	2	0	0	0	0	0	0	0	0
Otraccaa/Cornetes/Mumadrid	13	0	1	2	8	2	0	0	0	0	0	0	0
Otraccaa/Munometr/Mumadrid	2	0	0	1	1	0	0	0	0	0	0	0	0
Otraccaa/Mumadrid/Corneton	10	0	0	2	4	3	0	0	1	0	0	0	0
Otraccaa/Corneton/Corneton	11	0	1	1	5	2	1	1	0	0	0	0	0
Otraccaa/Cornetes/Corneton	2	0	0	0	1	1	0	0	0	0	0	0	0
Otraccaa/Munometr/Corneton	1	0	0	1	0	0	0	0	0	0	0	0	0
Otraccaa/Mumadrid/Cornetes	39	0	0	24	11	3	0	0	0	0	1	0	0
Otraccaa/Cornetes/Cornetes	85	0	11	37	23	9	2	3	0	0	0	0	0
Otraccaa/Munometr/Cornetes	2	0	0	0	2	0	0	0	0	0	0	0	0
Otraccaa/Mumadrid/Munometr	15	0	1	2	11	0	1	0	0	0	0	0	0
Otraccaa/Cornetes/Munometr	3	0	0	1	0	2	0	0	0	0	0	0	0
Otraccaa/Munometr/Munometr	42	0	4	11	20	5	0	1	0	1	0	0	0
Otraccaa/Otraccaa/Comadrid	1303	0	51	472	626	123	21	5	4	0	1	0	0
Otraccaa/Otraccaa/Mumadrid	840	0	27	259	433	96	18	5	1	0	1	0	0
Otraccaa/Otraccaa/Corneton	69	0	2	23	37	5	1	0	1	0	0	0	0
Otraccaa/Otraccaa/Cornetes	316	0	13	157	124	20	0	0	2	0	0	0	0
Otraccaa/Otraccaa/Munometr	78	0	9	33	32	2	2	0	0	0	0	0	0
Comadrid/Comadrid/Otraccaa	495	0	21	202	218	43	4	4	1	0	2	0	0
Mumadrid/Mumadrid/Otraccaa	315	0	5	111	162	29	3	3	0	0	2	0	0
Mumadrid/Corneton/Otraccaa	13	0	0	9	4	0	0	0	0	0	0	0	0
Mumadrid/Cornetes/Otraccaa	18	0	2	8	6	2	0	0	0	0	0	0	0
Mumadrid/Munometr/Otraccaa	4	0	0	2	1	1	0	0	0	0	0	0	0
Corneton/Mumadrid/Otraccaa	8	0	0	2	4	2	0	0	0	0	0	0	0
Corneton/Corneton/Otraccaa	12	0	0	6	6	0	0	0	0	0	0	0	0
Corneton/Cornetes/Otraccaa	1	0	0	1	0	0	0	0	0	0	0	0	0

MATRIMONIOS CLASIFICADOS POR EDAD DE LOS CONTRAYENTES SEGUN LA RELACION ENTRE LOS LUGARES DE RESIDENCIA ANTERIOR DEL ESPOSO, DE LA ESPOSA Y DEL MATRIMONIO

	TOTAL	GRUPOS DE EDAD												
		Menos de 15	15 - 19	20 - 24	25 - 29	30 - 34	35 - 39	40 - 44	45 - 49	50 - 54	55 - 59	60 - 64	65 y más	
B) ESPOSAS														
TOTAL	31838	4	1278	10139	14165	3872	1163	537	257	145	91	85	102	
R. ESPOSO/R. ESPOSA/R. MATRIMONIO														
Cormeton/Munometr/Otraccaa	1	0	0	1	0	0	0	0	0	0	0	0	0	
Cormetes/Mumadrid/Otraccaa	20	0	0	6	8	5	0	1	0	0	0	0	0	
Cormetes/Cormeton/Otraccaa	2	0	0	2	0	0	0	0	0	0	0	0	0	
Cormetes/Cormetes/Otraccaa	67	0	11	36	16	3	1	0	0	0	0	0	0	
Cormetes/Munometr/Otraccaa	1	0	1	0	0	0	0	0	0	0	0	0	0	
Munometr/Mumadrid/Otraccaa	7	0	0	4	3	0	0	0	0	0	0	0	0	
Munometr/Cormetes/Otraccaa	3	0	1	1	1	0	0	0	0	0	0	0	0	
Munometr/Munometr/Otraccaa	23	0	1	13	7	1	0	0	1	0	0	0	0	
Comadrid/Otraccaa/Otraccaa	464	0	24	128	196	72	25	8	3	1	3	1	3	
Mumadrid/Otraccaa/Otraccaa	349	0	16	91	145	63	20	4	3	1	3	0	3	
Cormeton/Otraccaa/Otraccaa	11	0	0	4	7	0	0	0	0	0	0	0	0	
Cormetes/Otraccaa/Otraccaa	65	0	7	21	27	5	3	2	0	0	0	0	0	
Munometr/Otraccaa/Otraccaa	39	0	1	12	17	4	2	2	0	0	0	1	0	
Otraccaa/Comadrid/Otraccaa	1065	0	54	355	444	136	34	22	9	4	2	2	3	
Otraccaa/Mumadrid/Otraccaa	782	0	30	217	347	121	30	20	7	4	2	1	3	
Otraccaa/Cormeton/Otraccaa	49	0	3	23	20	3	0	0	0	0	0	0	0	
Otraccaa/Cormetes/Otraccaa	180	0	17	97	53	8	1	2	1	0	0	1	0	
Otraccaa/Munometr/Otraccaa	54	0	4	18	24	4	3	0	1	0	0	0	0	
Otraccaa/Otraccaa/Otraccaa	285	0	6	75	125	50	17	7	1	1	1	0	2	

7. PROCEDIMIENTO DE ELABORACION DE LA ESTADISTICA



7.2. Codificación automática

En los aspectos de codificación automática el Departamento de Estadística es deudor de la experiencia y conocimientos del Consorcio de Información y Documentación de Cataluña, ya que el equipo de Padrón de esta institución ha sido pionero en la implantación de este sistema de codificación para el Padrón Municipal de Habitantes de 1981 y 1986, amén de que la profesionalidad y amabilidad de Manuel Falguera y Josep Turmo han permitido que esta experiencia estuviera bien orientada desde el principio. El Ayuntamiento de Madrid también procedió a la codificación automática a la hora de la carga de determinados campos del cuestionario del Padrón Municipal de Habitantes de 1986.

Entendemos por codificación automática la adscripción de códigos a literales grabados en soporte magnético por comparación con un diccionario o variante de opciones consideradas válidas. La codificación automática tiene por objetivos:

- aumentar la rapidez de codificación
- mejorar la calidad de las asignaciones de códigos
- permitir revisiones y cambios de criterios de codificación
- incrementar la cantidad de literales codificados, puesto que se pueden generar segundas clasificaciones de literales imposibles de clasificar, pero cuyo reparto se sitúa entre un escaso número de códigos (esto también es teóricamente posible en los trabajos manuales, pero en la práctica es más difícil)
- dedicar los recursos humanos a las tareas de validación y cotejo que no pueden ser realizadas por operaciones mecánicas repetitivas.

La codificación automática puede ser de tres tipos: de nivel 1 o de ventana, cuando sólo es necesario enfrentar cada campo del literal de un registro con un repertorio de variantes literales; de nivel 2 o combinada, cuando es necesario combinar los contenidos de dos campos literales para producir la información codificada de ambos (es lo que sería necesario para hacer codificar la profesión y la rama de actividad del Padrón o del Censo); y de nivel 3, cuando es necesario tener en cuenta literales que están en varios registros (es lo que procedería si se debieran codificar los literales del parentesco de un grupo familiar en una hoja censal). Por motivos prácticos es necesario a veces realizar codificaciones automáticas de nivel 1, para problemas de otro nivel buscando procedimientos alternativos para solucionar los problemas que genera la falta de relación entre los campos a la hora de hacer una codificación de nivel 2, como si fuera de nivel 1.

Para este primer caso de aplicación en España de la codificación automática a una estadística de tipo continuo, todas las codificaciones realizadas son del denominado nivel 1, estando en fase de desarrollo la implantación de este sistema a las causas de muerte.

7.3. Detección y corrección de errores

Las validaciones de coherencia interna de los registros establecidos son las siguientes:

CRITERIOS DE VALIDACION DE LOS REGISTROS

TIPO: SIMPLES Y SIMPLES CONDICIONADAS

CODIGO	CAMPO	LITERAL DE ERROR	CAMPOS PREVIOS NECESARIOS	CRITERIOS DE VALIDEZ
005	CMUIN	MUNICIPIO DE INSCRIPCION INCORRECTO	NO	CMUIN ≠ blanco, +, -, ?
010	CPRIN	PROVINCIA DE INSCRIPCION INCORRECTA	NO	CPRIN ≠ blanco, +, -, 53, 66
015	FINDI	DIA DE INSCRIPCION INCORRECTO	NO	01 ≤ FINDI ≤ 31
020	CFINM	MES DE INSCRIPCION INCORRECTO	NO	01 ≤ CFINM ≤ 12
025	FINAM	AÑO DE INSCRIPCION INCORRECTO	NO	00 ≤ FINAM ≤ 99
030	TOINS	TOMO DE INSCRIPCION INCORRECTO	NO	TOINS ≠ blanco, +, -
031	TOINS	OFICINA DE INSCRIPCION ERRONEA	CMUIN, CPRIN = 079628	Posición 46 = A a H
035	PAINS	PAGINA DE INSCRIPCION INCORRECTA	NO	001 ≤ PAINS ≤ 999
040	FCDEL	DIA DE CELEBRACION INCORRECTO	NO	01 ≤ FCDEL ≤ 31
045	FCCEL	MES DE CELEBRACION INCORRECTO	NO	01 ≤ FCCEL ≤ 12
050	FACEL	AÑO DE CELEBRACION INCORRECTO	NO	00 ≤ FACEL ≤ 99
055	RITOC	RITO DE CELEBRACION INCORRECTO	NO	RITOC = 1, 2, 3
060	CMCON	MUNICIPIO HOMBRE INCORRECTO	NO	CMCON ≠ blanco, +, -, ?
065	CRCON	PROVINCIA HOMBRE INCORRECTO	NO	CRCON ≠ blanco, +, -, ?
070	FDCON	DIA NACIMIENTO HOMBRE INCORRECTO	NO	01 ≤ FDCON ≤ 31
075	FCCON	MES NACIMIENTO HOMBRE INCORRECTO	NO	01 ≤ FCCON ≤ 12

CRITERIOS DE VALIDACION DE LOS REGISTROS

TIPO: SIMPLES Y SIMPLES CONDICIONADAS

CODIGO	CAMPO	LITERAL DE ERROR	CAMPOS PREVIOS NECESARIOS	CRITERIOS DE VALIDEZ
080	FACON	AÑO NACIMIENTO HOMBRE INCORRECTO	NO	000, ≤ FACON ≤ 999
085	NOCON	NOMBRE HOMBRE INCORRECTO	NO Año proceso ≠ 86	NOCON ≠ blanco, +, -, ?
090	PACON	PRIMER APELLIDO INCORRECTO	NO Año proceso ≠ 86	PACON ≠ blanco, +, -, ?
095	SACON	SEGUNDO APELLIDO INCORRECTO	NO Año proceso ≠ 86	SACON ≠ blanco, +, -, ?
100	CECON	ESTADO CIVIL HOMBRE INCORRECTO	NO	CECON = 1, 3, 4
105	CPCON	PROFESION HOMBRE INCORRECTA	NO	CPCON existente en tabla profesiones
110	NCCON	NACIONALIDAD HOMBRE INCORRECTA	NO	NCCON perteneciente a tabla nacionalidades
115	LICON	LITERAL CALLE HOMBRE ERRONEO (MM)	NO Año proceso ≠ 86 CMCON, CRCON = 079628	LICON ≠ blanco, +, -, ?
116	LICON	LITERAL CALLE HOMBRE ERRONEO (OM)	NO Año proceso ≠ 86 CRCON ≠ 28 CRCON = 28 y CMCON ≠ 0796	LICON ≠ blanco, +, -, ?
120	NUCON	NUMERO CALLE HOMBRE ERRONEO (MM)	NO Año proceso ≠ 86 CMCON, CRCON = 079628	001 ≤ NUCON ≤ 999
121	NUCON	NUMERO CALLE HOMBRE ERRONEO (OM)	NO Año proceso ≠ 86 CRCON ≠ 28 CRCON = 28 y CMCON ≠ 0796	001 ≤ NUCON ≤ 999
125	CCCON	CODIFICACION CALLE HOMBRE ERRONEA	CRCON = 28 CMCON = 0796 Año proceso ≠ 86	CCCON perteneciente a tabla códigos de vía municipio de Madrid (sólo vigentes)
130	FDDCO	DIA DIVORCIO HOMBRE ERRONEO	CECON = 4	01 ≤ FDDCO ≤ 31
135	FCDCO	MES DIVORCIO HOMBRE ERRONEO	CECON = 4	01 ≤ FCDCO ≤ 12
140	FADCO	AÑO DIVORCIO HOMBRE ERRONEO	CECON = 4	00 ≤ FADCO ≤ 99
145	NOCCO	ORDEN MATRIMONIO HOMBRE ERRONEO	CECON = 4	NOCCO ≠ 1, = blanco
150	CMCAN	MUNICIPIO MUJER INCORRECTO	NO	CMCAN ≠ blanco, +, -, ?
155	CRCAN	PROVINCIA MUJER INCORRECTO	NO	CRCAN ≠ blanco, +, -, ?
160	FDCAN	DIA NACIMIENTO MUJER INCORRECTO	NO	01 ≤ FDCAN ≤ 31
165	FCCAN	MES NACIMIENTO MUJER INCORRECTO	NO	01 ≤ FCCAN ≤ 12
170	FACAN	AÑO NACIMIENTO MUJER INCORRECTO	NO	000 ≤ FACAN ≤ 999
175	NOCAN	NOMBRE MUJER INCORRECTO	NO Año proceso ≠ 86	NOCAN ≠ blanco, +, -, ?
180	PACAN	PRIMER APELLIDO MUJER INCORRECTO	NO Año proceso ≠ 86	PACAN ≠ blanco, +, -, ?
185	SACAN	SEGUNDO APELLIDO MUJER INCORRECTO	NO Año proceso ≠ 86	SACAN ≠ blanco, +, -, ?
190	CECAN	ESTADO CIVIL MUJER INCORRECTO	NO	CECAN = 1, 3, 4
195	CPCAN	PROFESION MUJER INCORRECTA	NO	CPCAN existente en tabla de profesiones
200	NCCAN	NACIONALIDAD MUJER INCORRECTA	NO	NCCAN perteneciente a tabla de nacionalidades
205	LICAN	LITERAL CALLE MUJER ERRONEO (MM)	NO Año proceso ≠ 86 CMCAN, CRCAN = 079628	LICAN ≠ blanco, +, -, ?
210	NUCAN	NUMERO CALLE MUJER ERRONEO (MM)	NO Año proceso ≠ 86 CMCAN, CRCAN = 079628	001 ≤ NUCAN ≤ 999
211	NUCAN	NUMERO CALLE MUJER ERRONEO (OM)	NO Año proceso ≠ 86 CRCAN ≠ 28 CRCAN = 28 y CMCAN ≠ 0796	001 ≤ NUCAN ≤ 999
215	CCCAN	CODIFICACION CALLE MUJER ERRONEA	CRCAN = 28 CMCAN = 0796 Año proceso ≠ 86	CCCAN perteneciente a tabla códigos de vía municipio de Madrid (viales vigentes)
220	FDDCA	DIA DIVORCIO MUJER ERRONEO	CECAN = 4	01 ≤ FDDCA ≤ 31
225	FCDCA	MES DIVORCIO MUJER ERRONEO	CECAN = 4	01 ≤ FCDCA ≤ 12
230	FADCA	AÑO DIVORCIO MUJER ERRONEO	CECAN = 4	00 ≤ FADCA ≤ 99

CRITERIOS DE VALIDACION DE LOS REGISTROS

TIPO: SIMPLES Y SIMPLES CONDICIONADAS

CODIGO	CAMPO	LITERAL DE ERROR	CAMPOS PREVIOS NECESARIOS	CRITERIOS DE VALIDEZ
235	NOCCA	ORDEN MATRIMONIO MUJER ERRONEO	CECAN = 4	NOCCA ≠ 1, = blanco
240	CMUMA	MUNICIPIO MATRIMONIO INCORRECTO	NO	CMUMA ≠ blanco, +, -, ?
245	CPRMA	PROVINCIA MATRIMONIO INCORRECTO	NO	CPRMA ≠ blanco, +, -, ?
250	LICMA	LITERAL CALLE MATRIMONIO ERRONEO (MM)	NO Año proceso ≠ 86 CMUMA, CPRMA = 079628	LICMA ≠ blanco, +, -, ?
251	LICMA	LITERAL CALLE MATRIMONIO ERRONEO (OM)	NO Año proceso ≠ 86 CPRMA ≠ 28 CPRMA = 28 y CMUMA ≠ 0796	LICMA ≠ blanco, +, -, ?
255	NUNMA	NUMERO CALLE MATRIMONIO ERRONEO (MM)	NO Año proceso ≠ 86 CMUMA, CPRMA = 079628	001 ≤ NUNMA ≤ 999
256	NUNMA	NUMERO CALLE MATRIMONIO ERRONEO (OM)	NO Año proceso ≠ 86 CPRMA ≠ 28 CPRMA = 28 y CMUMA ≠ 0796	001 ≤ NUNMA ≤ 999
260	COCMA	CODIFICACION CALLE MATRIMONIO ERRONEA	CPRMA = 28 CMUMA = 0796 Año proceso ≠ 86	COCMA perteneciente a tabla códigos vía municipio de Madrid (viales vigentes)

CRITERIOS DE VALIDACION DE LOS REGISTROS

TIPO: CRUZADAS

CODIGO	CAMPO	LITERAL DE ERROR	CAMPOS PREVIOS NECESARIOS	CRITERIOS DE VALIDEZ
500	MUINS CMUIN	LIT. Y COD. INCOMPAT. MUN. INCRIP.	NO	Existe MUINS ↔ existe CMUIN
505	PROIN CPRIN	LIT. Y COD. INCOMP. PROV. INCRIP.	NO	Existe PROIN ↔ existe CPRIN
510	CMUIN CPRIN	MUNICIPIO Y PROVINCIA INSCR. INCOMP.	NO	CMUIN, CPRIN pertenecientes a tabla de residencias
515	FINDI CFINM	DIA INCOMP. MES DE INSCRIPCION	NO	Comprobación meses de 28, 30 y 31 días (inscripción)
520	FINDI CFINM FINAM NUBOL	NUMERACION ANTERIOR A FECHA INSCRIPCION	NO	Fecha inscripción ≤ fecha proceso (NUBOL) Admite los 8 primeros días del mes siguiente
525	FDCEL FCCEL FACEL	DIA INCOMPATIBLE MES MATRIMONIO	NO	Comprobación meses de 28, 30 y 31 días (matrimonio)
530	FINDI CFINM FINAM FDCEL FCCEL FACEL	FECHA DE INSC. ANTERIOR FECHA MATRIM.	NO	(FDCEL, FCCEL, FACEL) ≤ (FINDI, CFINM, FINAM)
531	RITOC TOINS	RITO CELEB. INCOMP. TOMO INSCR.	CMUIN, CPRIN = 079628	Posición 46 = A, B, C ↔ RITO = 3 Posición 46 = D, E, F, G, H ↔ RITO = 1
532	RITOC NCCON NCCAN	RITO CELEB. INCOMP. NACIONALIDAD	NO	RITO = 2 ↔ NCCON ≠ 1086 y/o NCCAN ≠ 1086
535	LMCON CMCON	LIT. Y COD. INCOMP. MUNICIPIO HOMBRE	NO	Existe LMCON ↔ existe CMCON
540	LRCON CRCON	LIT. Y COD. INCOMP. PROVINCIA HOMBRE	NO	Existe LRCON ↔ existe CRCON
545	CMCON CRCON	MUNICIPIO Y PROVINCIA HOMBRE INCOMP.	NO	CMCON, CRCON pertenecientes a tabla de residencias
550	FDCON FCCON	DIA INCOMP. MES NACIMIENTO HOMBRE	NO	Comprobación meses de 28, 30 y 31 días (hombre)
555	FDCON FCCON FACON FDCEL FCCEL FACEL	FECHA HOMBRE INCOMP. FECHA MATRIMONIO	NO	Fecha matrimonio - Fecha hombre ≥ 12
560	CECON RITOC	EST. CIVIL HOMBRE INCOMP. RITO CELEB.	NO	RITOC = 1 → CECON = 1, 3 CECON = → 2 RITOC ≠ 1
565	LPCON CPCON	LIT. Y COD. PROFESION HOMBRE INCOMP.	NO	Existe LPCON ↔ existe CPCON
570	CPCON FDCON FCCON FACON	PROFESION Y EDAD HOMBRE INCOMPATIBLE	NO	EDAD HOMBRE = fecha matrimonio - fecha nacimiento hombre CPCON ≠ (X1 si EDAD > 65) ≠ (01 a 02, 04 a 06, 08 a 12, 20, 21, 31 si EDAD < 17) ≠ (03 si EDAD < 14) ≠ (22 si EDAD < 16) ≠ (T1 si EDAD < 16 ó EDAD > 30) ≠ (T2, T3, T6 si EDAD < 16)
575	NACON NCCON	LIT. Y COD. NACION HOMBRE INCOMP.	NO	Existe NACON ↔ existe NCCON
580	CCCON	CALLE HOMBRE. CODIFICADA ERRONEAMENTE	NO Año proceso ≠ 86	CRCON ≠ 28 → CCCON = blanco CRCON = 28 y CMCON ≠ 0796 → CCCON = blanco
585	FDDCO FDCO	DIA INCOMPATIBLE MES DIVORCIO HOMBRE	CECAN = 4	Comprobación meses de 28, 30 y 31 días (divorcio hombre)
590	FDCON FCCON FACON FDDCO FDCO FADCO	FECHA DIVORCIO INCOMP. FECHA NAC. HOMBRE	CECAN = 4	Fecha divorcio - fecha nacimiento hombre ≥ 14 años
605	LMCAN CMCAN	LIT. Y COD. INCOMP. MUNICIPIO MUJER	NO	Existe LMCAN ↔ existe CMCAN
610	LRCAN CRCAN	LIT. Y COD. INCOMP. PROVINCIA MUJER	NO	Existe LRCAN ↔ existe CRCAN
615	CMCAN CRCAN	MUNICIPIO Y PROVINCIA MUJER INCOMP.	NO	CMCAN, CRCAN pertenecientes a tabla

CRITERIOS DE VALIDACION DE LOS REGISTROS

TIPO: CRUZADAS

CODIGO	CAMPO	LITERAL DE ERROR	CAMPOS PREVIOS NECESARIOS	CRITERIOS DE VALIDEZ
620	FDCAN FCCAN	DIA INCOMP. MES NACIMIENTO MUJER	NO	Comprobación meses de 28, 30 y 31 días
625	FDCAN FCCAN FACAN FDCEL FCCEL FACEL	FECHA MUJER INCOMP. FECHA MATRIMONIO	NO	Fecha matrimonio - fecha mujer ≥ 12
630	CECAN RITOC	EST. CIVIL MUJER INCOMP. RITO CELEB.	NO	RITOC = → CECAN = 1, 3 CECAN = 2 → RITOC ≠ 1
635	LPCAN CPCAN	LIT. Y COD. PROFESION MUJER INCOMP.	NO	Existe LPCAN ↔ existe CPCAN
640	CPCAN FDCAN FCCAN FACAN	PROFESION Y EDAD MUJER INCOMPATIBLE	NO	EDAD MUJER = fecha matrimonio - fecha nacimiento CPCAN ≠ (X1 si EDAD > 65) ≠ (01 a 02, 04 a 06, 08 a 12, 20, 21 31 si EDAD < 17) ≠ 03 si EDAD < 14 ≠ (T2, T3, T6 si EDAD < 16)
641	CPCAN NCCAN	PROFES. Y NACIONALIDAD MUJER INCOMP.	NO	NCCAN = 1086 → CPCAN ≠ 22 ≠ T1
645	NACAN NCCAN	LIT. Y COD. NACION. MUJER INCOM.	NO	Existe NACAN ↔ existe NCCAN
650	CCCAN	CALLE MUJER CODIFICADA ERRONEAMENTE	NO Año proceso ≠ 86	CRCAN ≠ 28 → CCCAN = blanco CRCAN = 28 y CMCAN ≠ 0796 → CCCAN = blanco
655	FDDCA FCDCA	DIA INCOMPATIBLE MES DIVORCIO MUJER	CECAN = 4	Comprobación meses de 28, 30 y 31 días (divorcio mujer)
660	FDCAN FCCAN FACAN FDDCA FCDCA FADCA	FECHA DIVORCIO INCOMP. FECHA NAC. MUJER	CECAN = 4	Fecha divorcio - fecha nacimiento ≥ 14
675	LMUMA CMUMA	LIT. Y COD. INCOMP. MUNICIPIO MATRIM.	NO	Existe LMUMA ↔ existe CMUMA
680	LPRIMA CPRIMA	LIT. Y COD. INCOMP. PROVINCIA MATRIMONIO	NO	Existe LPRIMA ↔ existe CPRIMA
685	CMUMA CPRIMA	MUNICIPIO Y PROVINCIA MATRIM. INCOMP.	NO	CMUMA, CPRIMA pertenecientes a tabla de residencias
690	CCCMA	CALLE MATRIMONIO CODIFICADA ERROENAMENTE	NO Año proceso ≠ 86	CPRMA ≠ 28 → CCCMA = blanco CPRMA = 28 y CMUMA = 0796 → CCCMA = blanco



Desde un primer momento pareció razonable que la publicación anual de resultados definitivos se acompañara de los más elementales indicadores en su más reciente evolución. El problema básico a éste respecto era contar con poblaciones de referencia, dificultad que desaparece con la publicación de los trabajos realizados por el Instituto de Demografía bajo el título «2001: proyecciones de población de la Comunidad de Madrid» (Departamento de Estadística, Consejería de Economía de la Comunidad de Madrid, Madrid, 1989).

La información básica para estas estimaciones está obtenida de este anterior trabajo y se describe someramente a continuación la metodología de obtención de las poblaciones interpoladas:

- todas las interpolaciones se han realizado por generaciones a partir de los datos por edades simples a 31 de diciembre de 1975 (datos originales del Padrón), 1981 y 1986 (poblaciones retrasadas a 31 de diciembre elaboradas en las proyecciones) y proyecciones a 1990, y separadamente para cada sexo, siendo el total de ambos sexos su suma aritmética.
- los cálculos se han hecho para el total de la Comunidad de Madrid y para el Municipio de Madrid, obteniéndose por diferencia lo correspondiente a los municipios distintos de Madrid.
- la interpolación dentro del intervalo quinquenal es lineal para cada generación, y como las poblaciones de cada año están referidas a su punto medio (30 de junio), la población de cada edad simple para cada año se ha considerado que es la semisuma de las generaciones interpoladas correspondientes.
- el anterior procedimiento de interpolación se ha aplicado para obtener las poblaciones hasta 84 años inclusive, a partir de estas edades por diversas circunstancias ha parecido más conveniente interpolar entre los efectivos de las poblaciones de la misma edad al principio y final del quinquenio (y no por generaciones como ha sido la regla general).
- el cálculo de las poblaciones de cero años se ha obtenido aplicando la probabilidad de paso a cero años de la Tabla de Mortalidad calculada para 1986 a los nacimientos de referencia (datos definitivos del INE o a partir de 1986 del Departamento de Estadística de la Comunidad de Madrid). La probabilidad de paso es de tipo prospectivo, esto es, el cociente entre los efectivos iniciales de la generación ficticia de la tabla y los efectivos de cero años de la población estable que define la propia tabla de mortalidad.
- el cálculo de las poblaciones entre uno y cuatro años producto de los nacimientos en el período quinquenal se ha obtenido interpolando linealmente entre los supervivientes a cero años de los nacimientos de cada año y los efectivos de esa generación al final del período quinquenal (aunque esta estimación no es muy fina, otras alternativas más exactas resultaban demasiado complejas para la precisión necesaria a estos efectos).



GRUPOS DE POBLACIONES RETRASADAS O PROYECTADAS A 31 DE DICIEMBRE DE CADA AÑO

	1975	1980	1985	1990
AMBOS SEXOS	4319902	4679727	4777023	4854673
0-4	425919	397326	291648	252550
5-9	406535	439115	391351	290980
10-14	385138	415390	430143	390779
15-19	359151	400670	411577	429245
20-24	320829	364284	395824	410123
25-29	328802	335886	368446	394222
30-34	303869	346572	333729	366944
35-39	274318	307614	336517	332093
40-44	288469	273791	301635	334177
45-49	274378	288702	268018	298281
50-54	236297	269831	280678	262900
55-59	187494	231577	258758	272064
60-64	169360	176240	217396	246286
65-69	138245	156936	161288	201336
70-74	100991	120626	137914	142888
75-79	65074	81982	98135	112236
80-84	34268	45356	58554	69783
85 y más	20765	27829	35412	47786
HOMBRES	2102049	2257706	2300310	2340770
0-4	219768	203868	150127	130320
5-9	211089	227016	200773	149715
10-14	198440	212973	221050	200415
15-19	183036	203685	210133	220458
20-24	158796	178194	198625	209095
25-29	160852	161936	180038	197449
30-34	150234	167770	160518	179004
35-39	134586	150699	162276	159456
40-44	141946	132788	146470	160774
45-49	133179	140834	129146	144212
50-54	112727	128453	135010	125686
55-59	84636	107466	121213	129168
60-64	74968	77092	99031	112935
65-69	59121	66518	67337	88685
70-74	39287	47106	54797	56555
75-79	22841	29714	35435	41077
80-84	11161	14051	18991	22649
85 y más	5382	7543	9340	13117
MUJERES	2217853	2422021	2476713	2513903
0-4	206151	193458	141521	122230
5-9	195446	212099	190578	141265
10-14	186698	202417	209093	190364
15-19	176115	196985	201444	208787
20-24	162033	186090	197199	201028
25-29	167950	173950	188408	196773
30-34	153635	178802	173211	187940
35-39	139732	156915	174241	172637
40-44	146523	141003	155165	173403
45-49	141199	147868	138872	154069
50-54	123570	141378	145668	137214
55-59	102858	124111	137545	142896
60-64	94392	99148	118365	133351
65-69	79124	90418	93951	112651
70-74	61704	73520	83117	86333
75-79	42233	52268	62700	71159
80-84	23107	31305	39563	47134
85 y más	15383	20286	26072	34669

GRUPOS DE POBLACIONES RETRASADAS O PROYECTADAS A 31 DE DICIEMBRE DE CADA AÑO

	1975	1980	1985	1990
AMBOS SEXOS	3228057	3156770	3058345	2921767
0-4	266183	202201	143374	115001
5-9	286122	252869	192413	118365
10-14	292795	277502	242595	180167
15-19	281816	293077	270156	239465
20-24	240319	252463	278105	270256
25-29	212991	192390	227779	263739
30-34	202868	195233	180404	201547
35-39	200655	189746	183444	164624
40-44	225636	189536	182673	173544
45-49	221998	217390	183300	176665
50-54	194672	212232	209293	178288
55-59	157683	185629	201069	201623
60-64	142778	143718	171661	189461
65-69	116365	128543	128616	155711
70-74	84405	97971	110767	111388
75-79	54880	66374	78340	88959
80-84	28668	36978	46457	55284
85 y más	17223	22918	27899	37700
HOMBRES	1553454	1493020	1439614	1367954
0-4	137706	102886	73672	58928
5-9	148727	130829	98417	60492
10-14	151382	142110	124457	92375
15-19	143254	148592	137472	122333
20-24	121701	127393	140879	136606
25-29	104173	92662	113993	133345
30-34	96883	90592	85376	99389
35-39	95387	88659	84443	76092
40-44	109011	87977	83947	78827
45-49	106311	103369	84345	80173
50-54	91819	98938	97870	81189
55-59	70370	84920	92284	93010
60-64	62780	62010	76905	85222
65-69	49279	53827	52772	67337
70-74	32320	37588	43359	43118
75-79	18875	23691	27711	31981
80-84	9106	11062	14659	17533
85 y más	4370	5935	7053	10004
MUJERES	1674603	1663750	1618731	1553813
0-4	128477	99315	69702	56073
5-9	137395	122040	93996	57873
10-14	141413	135392	118138	87792
15-19	138562	144485	132684	117132
20-24	118618	125070	137226	133650
25-29	108818	99728	113786	130394
30-34	105985	104641	95028	102158
35-39	105268	101087	99001	88532
40-44	116625	101559	98726	94717
45-49	115687	114021	98955	96492
50-54	102853	113294	111423	97099
55-59	87313	100709	108785	108613
60-64	79998	81708	94756	104239
65-69	67086	74716	75844	88374
70-74	52085	60403	67408	68250
75-79	36005	42683	50629	56978
80-84	19562	25916	31798	37751
85 y más	12853	16983	20846	27696

GRUPOS DE POBLACIONES RETRASADAS O PROYECTADAS A 31 DE DICIEMBRE DE CADA AÑO

	1975	1980	1985	1990
AMBOS SEXOS	1091845	1522957	1718678	1932906
0-4	159736	195125	148274	137549
5-9	120413	186246	198938	172615
10-14	92343	137888	187548	210612
15-19	77335	107593	141421	189780
20-24	80510	111821	117719	139867
25-29	115811	143496	140667	130483
30-34	101001	151339	153325	165397
35-39	73663	117868	153073	167469
40-44	62833	84255	118962	160633
45-49	52380	71312	84718	121616
50-54	41625	57599	71385	84612
55-59	29811	45948	57689	70441
60-64	26582	32522	45735	56825
65-69	21880	28393	32672	45625
70-74	16586	22655	27147	31520
75-79	10194	15608	19795	23277
80-84	5600	8378	12097	14499
85 y más	3542	4911	7513	10086
HOMBRES	548595	764686	860696	972816
0-4	82062	100982	76455	71392
5-9	62362	96187	102356	89223
10-14	47058	70863	96593	108040
15-19	39782	55093	72661	98125
20-24	37095	50801	57746	72489
25-29	56679	69274	66045	64104
30-34	53351	77178	75142	79615
35-39	39199	62040	77833	83364
40-44	32935	44811	62523	81947
45-49	26868	37465	44801	64039
50-54	20908	29515	37140	44497
55-59	14266	22546	28929	36158
60-64	12188	15082	22126	27713
65-69	9842	12691	14565	21348
70-74	6967	9538	11438	13437
75-79	3966	6023	7724	9096
80-84	2055	2989	4332	5116
85 y más	1012	1608	2287	3113
MUJERES	543250	758271	857982	960090
0-4	77674	94143	71819	66157
5-9	58051	90059	96582	83392
10-14	45285	67025	90955	102572
15-19	37553	52500	68760	91655
20-24	43415	61020	59973	67378
25-29	59132	74222	74622	66379
30-34	47650	74161	78183	85782
35-39	34464	55828	75240	84105
40-44	29898	39444	56439	78686
45-49	25512	33847	39917	57577
50-54	20717	28084	34245	40115
55-59	15545	23402	28760	34283
60-64	14394	17440	23609	29112
65-69	12038	15702	18107	24277
70-74	9619	13117	15709	18083
75-79	6228	9585	12071	14181
80-84	3545	5389	7765	9383
85 y más	2530	3303	5226	6973

GRUPOS DE POBLACIONES INTERPOLADAS CON REFERENCIA AL 30 DE JUNIO DE CADA AÑO ENTRE LAS POBLACIONES RETRASADAS O PROYECTADAS AL 31 DE DICIEMBRE

	1980	1981	1982	1983	1984	1985	1986	1987	1988	1989	1990	1991
AMBOS SEXOS	4653291	4694482	4720671	4743120	4762264	4776692	4796221	4833802	4869411	4903412	4934217	4963620
0-4	411995	387580	366603	346221	326219	306724	286990	278013	270424	263103	253160	243080
5-9	435557	439332	436962	429870	418089	401071	381590	362475	342922	324188	308807	295312
10-14	413279	416557	418805	421466	424803	428288	432664	434354	431001	422199	407428	388958
15-19	394957	403547	408451	411208	411681	411623	414365	420242	426868	434548	441926	446703
20-24	361152	367979	374135	379659	386643	393311	400158	408472	415165	419454	423244	429121
25-29	333306	337546	342238	348459	356097	364322	372214	379029	385785	394691	403780	411991
30-34	345976	345977	344375	339087	332952	323333	336832	343657	351683	361471	372425	382474
35-39	306276	313794	325786	335779	340461	338764	337585	339519	337882	334708	335847	340804
40-44	268865	268388	263142	270249	289179	301342	308239	320977	331945	338572	339889	340942
45-49	289599	290564	289316	280898	267187	263488	263160	259086	267390	287266	300546	308188
50-54	265498	271151	275588	280296	282058	281352	282139	281146	273759	261174	258823	260001
55-59	227821	234376	238245	242472	248566	255150	260222	264802	269752	272375	272740	274099
60-64	173610	179603	188083	197447	206829	214641	220460	224908	229308	235210	241890	247675
65-69	155733	157096	156925	156542	156509	158943	164637	172582	181706	191219	198894	204865
70-74	118418	122388	126472	130787	134323	136818	138223	138632	138702	139010	141799	148003
75-79	80657	83636	86402	89013	92376	96194	99870	103801	108033	111533	114267	116359
80-84	43470	46381	49041	52047	55156	57675	60108	62633	64904	67799	71152	74738
85 y más	27123	28588	30104	31621	33137	34654	36766	39475	42183	44891	47600	50308
HOMBRES	2247494	2264800	2277052	2287085	2295162	2300969	2309685	2328185	2345780	2362440	2377443	2391722
0-4	212353	199287	188908	178341	168080	158038	147631	142959	139058	135266	130152	125050
5-9	224645	226930	225304	221384	215064	205937	195874	186012	175834	166366	158674	151664
10-14	212421	213330	214689	216553	218294	220080	222332	223310	221673	216983	209091	199542
15-19	199854	205470	207877	208985	209662	210032	211614	214715	218236	222294	226288	228932
20-24	177329	180156	184496	188662	192914	197066	201097	205832	209634	212259	214529	217740
25-29	160970	163035	165605	168857	173010	177625	182261	186486	190763	195988	201290	206089
30-34	167731	167366	166191	163371	160347	159922	162040	165498	169742	175095	181305	186969
35-39	150448	153200	158313	162650	164440	163400	162761	163485	162501	160863	161229	163538
40-44	130357	130781	128911	132358	141351	146730	149323	155009	159986	162922	163435	163950
45-49	141096	141052	139590	135328	128499	126740	127227	125838	130038	139617	145737	148841
50-54	126510	129371	131790	134425	135627	135335	135355	134476	130851	124762	123787	125030
55-59	105378	108918	111301	113355	116067	119387	122137	124757	127675	129318	129683	130231
60-64	75978	78869	83108	88103	93176	97409	100350	102533	104606	107416	110967	114135
65-69	66004	66384	65929	65376	65202	66294	69306	73520	78271	83153	86999	89994
70-74	46303	48092	50174	52137	53559	54421	54802	54721	54531	54669	56005	59088
75-79	29008	30263	31092	31943	33252	34740	36391	38243	39945	41202	42127	42740
80-84	13784	14574	15692	16815	17815	18654	19451	20273	21133	22173	23269	24522
85 y más	7327	7723	8082	8442	8801	9160	9733	10520	11306	12092	12879	13665
MUJERES	2405797	2429682	2443619	2456036	2467102	2475723	2486535	2505617	2523631	2540972	2556774	2571898
0-4	199642	188293	177695	167881	158139	148686	139359	135054	131366	127837	123008	118030
5-9	210912	212402	211657	208486	203024	195134	185716	176463	167089	157822	150134	143648
10-14	200858	203227	204117	204913	206509	208208	210333	211044	209328	205216	198337	189415
15-19	195103	198077	200574	202222	202019	201592	202751	205527	208633	212254	215638	217771
20-24	183823	187823	189639	190997	193729	196245	199061	202640	205532	207195	208716	211380
25-29	172336	174511	176633	179602	183088	186698	189953	192543	195022	198702	202490	205902
30-34	178245	178612	178184	175716	172605	172411	174792	178159	181941	186376	191120	195505
35-39	155828	160594	167473	173129	176021	175364	174824	176034	175381	173845	174618	177266
40-44	138508	137607	134231	137891	147828	154612	158916	165968	171960	175650	176454	176992
45-49	148503	149512	149726	145570	138687	136748	135933	133248	137352	147649	154809	159348
50-54	138988	141780	143798	145871	148431	146017	146783	146670	142908	136412	135036	134971
55-59	122443	125458	126944	129116	132498	135763	138085	140045	142077	143057	143058	143867
60-64	97632	100734	104975	109345	113653	117232	120109	122375	124703	127795	130924	133540
65-69	89729	90712	90996	91167	91307	92649	95330	99063	103435	108066	111895	114870
70-74	72115	74296	76299	78650	80764	82397	83420	83910	84171	84341	85794	88914
75-79	51650	53373	55310	57070	59124	61453	63480	65559	68088	70331	72141	73619
80-84	29685	31808	33349	35233	37342	39021	40656	42360	43771	45626	47883	50216
85 y más	19796	20865	22022	23179	24336	25493	27033	28955	30877	32799	34721	36643

GRUPOS DE POBLACIONES INTERPOLADAS CON REFERENCIA AL 30 DE JUNIO DE CADA AÑO ENTRE LAS POBLACIONES RETRASADAS O PROYECTADAS AL 31 DE DICIEMBRE

	1980	1981	1982	1983	1984	1985	1986	1987	1988	1989	1990	1991
AMBOS SEXOS	3178395	3154793	3141958	3127668	3107908	3080952	3055761	3049695	3041807	3032689	3020522	3005116
0-4	220903	201061	191204	183415	173106	158784	142410	140139	137610	134547	128535	120053
5-9	257102	248760	239127	227519	214242	199779	185982	173961	163096	153566	146107	139555
10-14	280937	274036	266926	259900	253113	246094	239953	232899	223412	211977	199193	186093
15-19	290902	292389	290893	287498	281563	274121	267582	263207	259431	255839	251409	245197
20-24	249760	256196	261877	266189	271291	276114	278831	279526	278642	276286	273386	271342
25-29	194297	195221	201870	209517	217271	224424	232299	239968	246093	252116	257385	261683
30-34	198570	192940	188929	184104	179865	179577	183001	189055	196568	204927	213184	220165
35-39	192898	191088	193373	194160	191769	186542	182323	180317	177387	174656	175104	178340
40-44	189325	183914	176249	176066	183245	185562	184031	186367	187408	186138	182708	179523
45-49	220209	217045	212549	202734	189349	182532	178158	171466	172008	179341	182073	180985
50-54	209912	212370	213955	215392	214281	211160	208537	204132	195187	182767	176861	173449
55-59	183270	187267	189247	191713	195393	199049	201335	203016	204607	204309	202162	200068
60-64	142344	146012	151796	158066	164462	169839	173527	176051	178579	181909	185550	188478
65-69	127842	128434	127763	126832	126140	127235	130914	136294	142453	148951	154031	157739
70-74	96577	99340	102535	105857	108451	110110	110780	110574	110001	109651	111112	115075
75-79	65554	67632	69664	71592	74107	76909	79582	82428	85499	87919	89716	90959
80-84	35646	37673	39590	41710	43855	45721	47631	49435	50992	52977	55219	57649
85 y más	22349	23416	24412	25409	26405	27401	28887	30862	32838	34813	36788	38764
HOMBRES	1506996	1491958	1484928	1477003	1465955	1451463	1438384	1435528	1431750	1427247	1421172	1413478
0-4	113338	102832	98300	94393	89019	81626	73166	72006	70626	68970	65913	61695
5-9	132707	128392	122907	116621	109646	102191	95200	89094	83560	78723	74867	71399
10-14	144288	140192	136697	133469	130018	126294	123018	119359	114435	108494	101928	95266
15-19	147161	148535	147694	145730	143000	139429	136338	134231	132369	130606	128388	125237
20-24	126205	128914	132007	134631	137308	139912	141140	141548	141374	140479	139113	138036
25-29	93585	94682	98922	103364	107726	111885	116404	120544	123876	127093	130110	132740
30-34	92579	89612	87835	85881	84441	84808	87012	90703	95073	99861	104603	108391
35-39	90405	88990	89616	89714	88342	85826	84079	83372	82255	81382	81999	84032
40-44	88196	85584	82159	81802	84855	85569	84378	85225	85703	85125	83598	82413
45-49	104789	102538	99392	94304	87579	84022	82085	79102	79212	82415	83461	82596
50-54	98108	99228	100172	101011	100606	98934	97158	94511	89962	83893	80945	79511
55-59	83518	85689	86977	88159	89579	91275	92548	93620	94686	94709	93664	92370
60-64	61521	63212	66014	69257	72794	75817	77616	78810	80034	81575	83535	85202
65-69	53550	53641	53082	52363	51814	52188	54173	57030	60181	63523	66088	67909
70-74	37131	38323	39963	41523	42625	43175	43297	43071	42652	42411	43045	45012
75-79	23173	24105	24656	25198	26118	27199	28409	29772	31062	32002	32621	32943
80-84	10965	11443	12267	13090	13767	14371	15023	15614	16199	16916	17650	18506
85 y más	5779	6047	6270	6494	6718	6941	7341	7917	8493	9068	9644	10220
MUJERES	1671399	1662835	1657030	1650665	1641953	1629489	1617377	1614168	1610057	1605442	1599350	1591638
0-4	107565	98229	92904	89022	84087	77158	69244	68132	66985	65577	62622	58358
5-9	124395	120368	116219	110898	104596	97588	90782	84867	79536	74843	71241	68156
10-14	136649	133844	130229	126431	123095	119799	116935	113540	108977	103483	97265	90827
15-19	143741	143854	143199	141769	138563	134692	131244	128977	127061	125233	123022	119961
20-24	123555	127282	129870	131559	133983	136202	137691	137978	137268	135807	134273	133306
25-29	100712	100539	102948	106153	109545	112539	115895	119424	122217	125022	127275	128943
30-34	105991	103327	101094	98223	95423	94769	95989	98351	101495	105066	108581	111774
35-39	102494	102097	103757	104446	103427	100716	98245	96945	95132	93274	93105	94308
40-44	101129	98330	94090	94263	98390	99993	99653	101142	101705	101013	99110	97110
45-49	115421	114507	113157	108430	101770	98510	96073	92363	92796	96926	98612	98389
50-54	111803	113143	113783	114381	113675	112226	111379	109622	105226	98874	95916	93938
55-59	99752	101578	102270	103554	105814	107774	108786	109396	109921	109600	108497	107697
60-64	80823	82800	85782	88809	91668	94022	95911	97241	98545	100333	102014	103276
65-69	74292	74793	74681	74469	74326	75046	76741	79264	82272	85428	87943	89830
70-74	59445	61017	62573	64333	65827	66935	67483	67503	67349	67240	68067	70063
75-79	42382	43527	45008	46394	47989	49710	51173	52656	54437	55918	57095	58017
80-84	24681	26230	27323	28620	30088	31350	32608	33820	34793	36060	37569	39142
85 y más	16570	17369	18142	18915	19687	20460	21546	22945	24345	25745	27144	28544

GRUPOS DE POBLACIONES INTERPOLADAS CON REFERENCIA AL 30 DE JUNIO DE CADA AÑO ENTRE LAS POBLACIONES RETRASADAS O PROYECTADAS AL 31 DE DICIEMBRE

	1980	1981	1982	1983	1984	1985	1986	1987	1988	1989	1990	1991
AMBOS SEXOS	1474896	1539689	1578713	1615452	1654356	1695740	1740460	1784106	1827604	1870723	1913695	1958503
0-4	191092	186519	175399	162806	153113	147940	144580	137874	132814	128556	124625	123027
5-9	178455	190572	197835	202352	203846	201292	195609	188514	179827	170622	162700	155757
10-14	132343	142521	151879	161566	171689	182195	192711	201455	207589	210222	208235	202865
15-19	104055	111159	117558	123709	130118	137503	146783	157035	167438	178709	190517	201505
20-24	111393	111783	112257	113470	115353	117197	121327	128946	136524	143168	149858	157779
25-29	139009	142326	140368	138943	138826	139898	139915	139061	139692	142575	146395	150308
30-34	147406	153038	155446	154984	153087	152756	153831	154603	155115	156543	159241	162309
35-39	113377	122706	132413	141620	148692	152222	155262	159202	160496	160052	160743	162464
40-44	79540	84474	86893	94183	105934	115780	124208	134610	144538	152434	157182	161419
45-49	69389	73519	76767	78164	77838	80955	85002	87620	95382	102925	118472	127203
50-54	55587	58781	61633	64904	67776	70192	73602	77014	78572	78407	81963	86553
55-59	44551	47108	48998	50759	53173	56101	58887	61786	65145	68066	70578	74031
60-64	31266	33591	36287	39382	42367	44802	46932	48857	50730	53302	56341	59197
65-69	27891	28662	29162	29711	30370	31709	33723	36289	39253	42267	44863	47126
70-74	21842	23048	23937	24930	25872	26708	27443	28058	28701	29359	30687	32928
75-79	15103	16004	16738	17422	18268	19285	20289	21373	22534	23814	24552	25400
80-84	7824	8709	9451	10337	11301	11954	12477	13198	13913	14822	15933	17089
85 y más	4774	5172	5692	6212	6733	7253	7880	8613	9346	10079	10812	11545
HOMBRES	740498	772842	792124	810081	829207	849506	871301	892657	914030	935193	956271	978244
0-4	99014	96455	90608	83948	79061	76412	74465	70953	68432	66296	64239	63355
5-9	91938	98538	102397	104764	105418	103746	100674	96918	92274	87644	83807	80265
10-14	68133	73138	77992	83084	88275	93786	99313	103951	107238	108489	107162	104276
15-19	52693	56935	60182	63256	66662	70603	75276	80484	85867	91688	97900	103695
20-24	51125	51242	52489	54031	55607	57154	59957	64285	68201	71780	75416	79704
25-29	67385	68353	66683	65493	65284	65740	65858	65942	66887	68895	71179	73350
30-34	75152	77754	78357	77491	75906	75114	75029	74795	74670	75234	76702	78578
35-39	60044	64210	68698	72936	76098	77573	78682	80112	80247	79481	79230	79506
40-44	42161	45197	46752	50556	56496	61161	64945	69784	74283	77797	79837	81536
45-49	36307	38514	40198	41024	40921	42718	45142	46736	50827	57203	62276	66245
50-54	28402	30143	31618	33414	35021	36401	38197	39965	40899	40868	42842	45520
55-59	21861	23228	24324	25196	26488	28112	29588	31137	32989	34609	36018	37861
60-64	14456	15657	17094	18846	20382	21592	22734	23723	24571	25840	27432	28933
65-69	12454	12743	12847	13013	13389	14105	15133	16490	18090	19630	20911	22086
70-74	9172	9769	10211	10614	10934	11246	11506	11651	11879	12258	12960	14076
75-79	5835	6158	6437	6746	7134	7541	7982	8471	8883	9200	9505	9797
80-84	2819	3131	3425	3725	4048	4283	4429	4658	4934	5257	5619	6016
85 y más	1549	1676	1812	1948	2083	2219	2392	2603	2814	3024	3235	3445
MUJERES	734398	766847	786589	805371	825149	846234	869158	891450	913574	935530	957425	980260
0-4	92077	90064	84791	78858	74051	71528	70115	66921	64382	62260	60386	59672
5-9	86517	92034	95438	97588	98428	97546	94935	91596	87553	82978	78893	75492
10-14	64210	69383	73887	78482	83414	88408	93398	97504	100351	101732	101072	98589
15-19	51362	54223	57375	60454	63456	66900	71507	76551	81571	87021	92617	97811
20-24	60268	60540	59768	59439	59746	60043	61370	64661	68264	71388	74443	78074
25-29	71623	73972	73685	73449	73543	74158	74058	73119	72805	73680	75215	76958
30-34	72255	75284	77089	77493	77181	77643	78803	79808	80446	81310	82539	83731
35-39	53334	58496	63716	68683	72594	74649	76579	79090	80249	80571	81513	82958
40-44	37379	39277	40141	43627	49438	54619	59263	64826	70255	74637	77345	79883
45-49	33082	35005	36569	37140	36917	38238	39860	40884	44556	50723	56197	60959
50-54	27185	28638	30015	31490	32755	33791	35405	37048	37683	37538	39120	41033
55-59	22691	23880	24674	25563	26684	27990	29299	30649	32156	33457	34560	36170
60-64	18810	17934	19193	20536	21985	23210	24198	25134	26158	27461	28909	30264
65-69	15437	15919	16315	16898	16981	17603	18590	19799	21163	22637	23952	25040
70-74	12670	13279	13726	14317	14938	15462	15937	16407	16822	17101	17727	18851
75-79	9268	9846	10302	10676	11135	11743	12307	12902	13651	14414	15046	15603
80-84	5005	5578	6026	6613	7254	7671	8049	8540	8979	9565	10314	11073
85 y más	3226	3495	3880	4265	4649	5034	5487	6010	6532	7054	7577	8099

