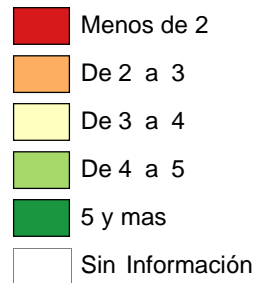


Estadísticas tributarias de la Comunidad de Madrid. Movilidad del mercado de trabajo en las fuentes tributarias. 2022-2023

Índice de mapas

1. Tasa interanual de los asalariados
2. Tasa de natalidad de los asalariados
3. Tasa de mortalidad de los asalariados
4. Salidas de asalariados de la Comunidad de Madrid hacia otras Comunidades Autónomas
5. Entradas de asalariados a la Comunidad de Madrid desde otras Comunidades Autónomas
6. Saldo flujos entrada-salida de los asalariados
7. Salario medio anual de los asalariados con permanencia pura en el mercado laboral

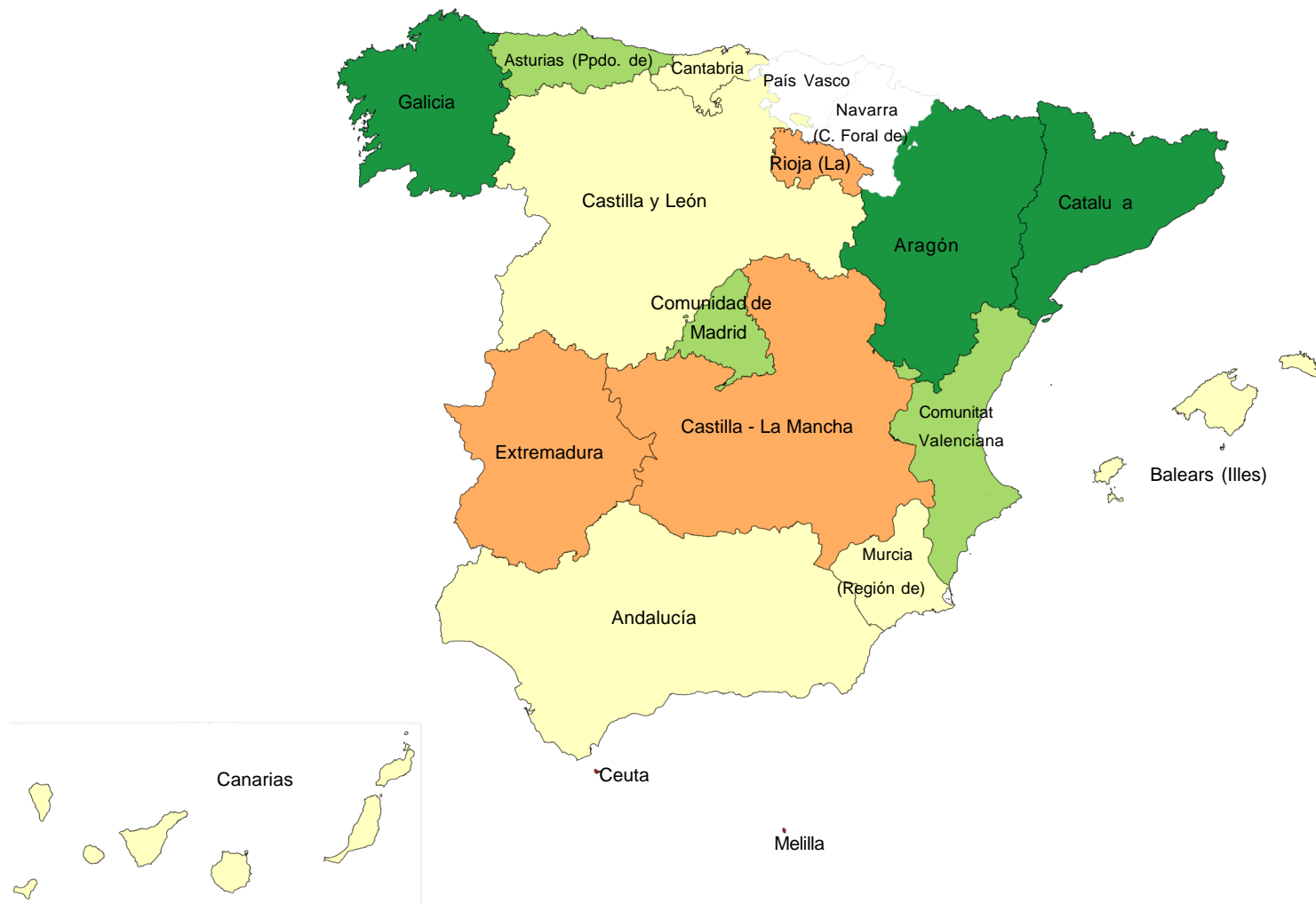
Tasa interanual de los asalariados. 2022-2023



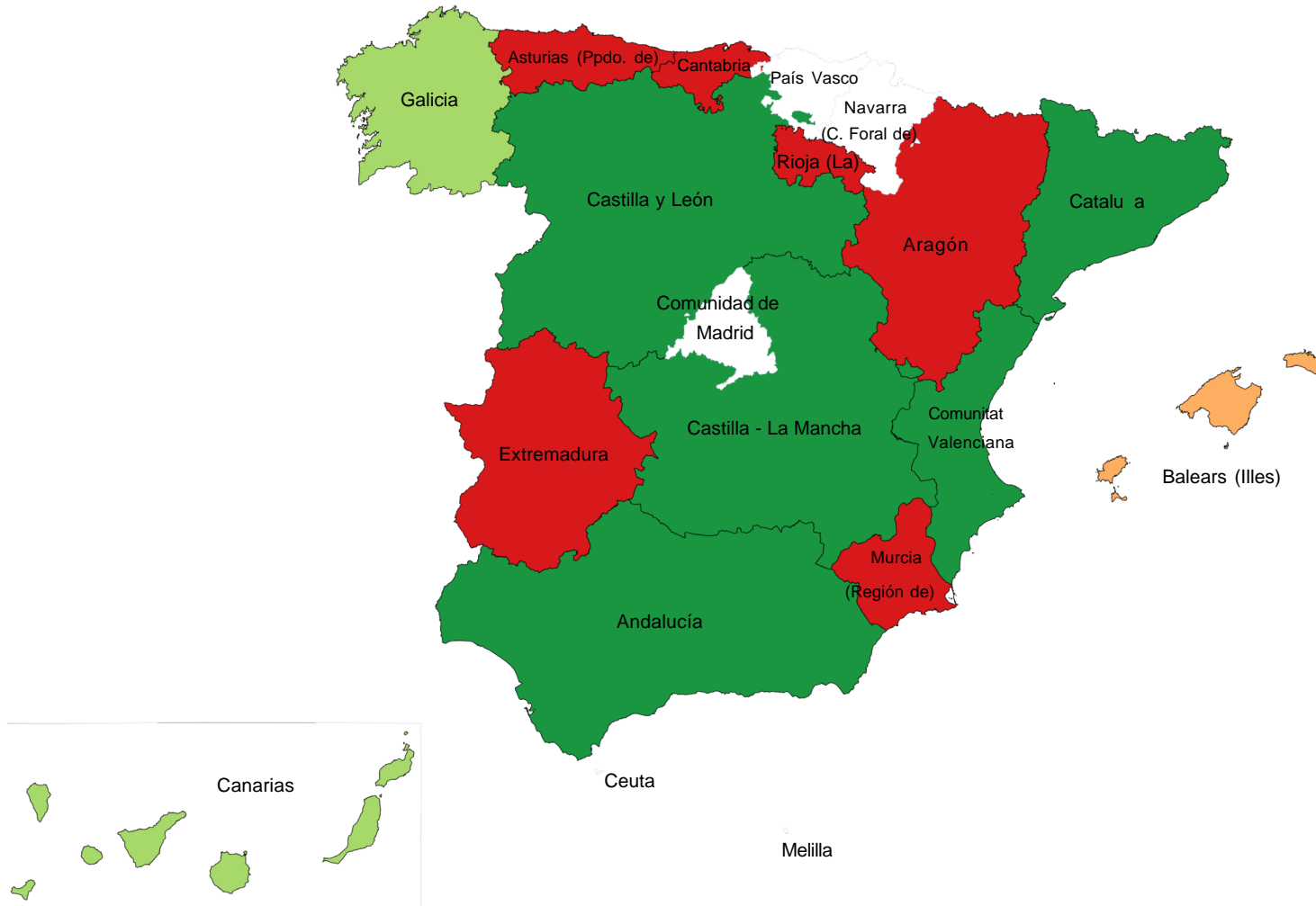

Tasa de natalidad de los asalariados. 2022-2023




Tasa de mortalidad de los asalariados. 2022-2023



Salida de asalariados de la Comunidad de Madrid a otras Comunidades Autónomas. 2022-2023



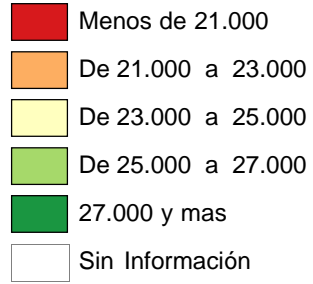
Entrada de asalariados a la Comunidad de Madrid de otras Comunidades Autónomas. 2022-2023



Saldo de flujos de entrada y salida. 2022-2023



Salario medio anual de los asalariados con permanencia pura en el mercado laboral. 2022-2023



Fuente: Dirección General de Economía. Comunidad de Madrid.
Movilidad del Mercado de Trabajo en las Fuentes Tributarias. Agencia Tributaria