




Día Internacional de la Juventud

12 de agosto de 2024

Grado de juventud. 2023(*)



(*) Personas de 15 a 24 años. Datos de población a 1 de enero de 2023

Fuente: Censo de Población y Vivienda. INE

Principales causas de defunción. 2022

Causas externas de mortalidad

48,7%

del total de defunciones

Suicidio/lesiones autoinfligidas

38,9%

de las causas externas

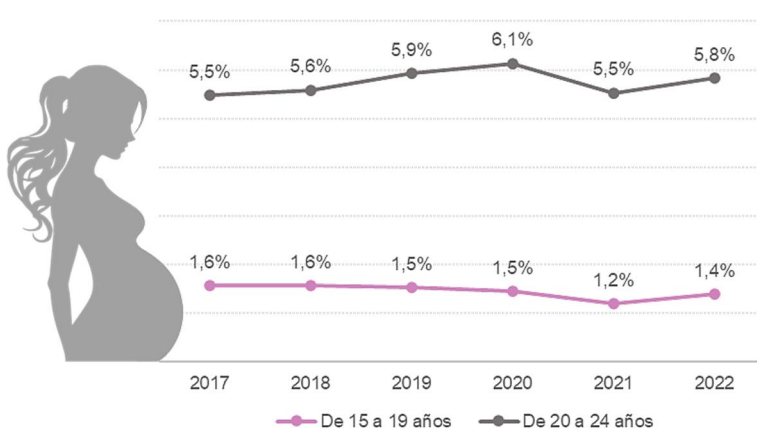
Accidentes de tráfico

25,0%

de las causas externas

Fuente: Estadística Defunciones. Dirección General de Economía. Comunidad de Madrid

Nacimientos por edad de la madre (*)



(*) Porcentajes sobre el total de nacimientos

Fuente: Estadística de Nacimientos. Dirección General de Economía. Comunidad de Madrid

Población de 15 a 24 años que ni estudia ni trabaja. 2023(*)



8,9%

- 1,6%



8,6%

- 2,4%



9,3%

- 0,8%

(*) Diferencias en puntos porcentuales respecto al año anterior

Fuente: Observatorio de la Formación Profesional. Ministerio de Educación, FP y Deportes

Relación con el trabajo población de 16 a 24 años. 2023(*)

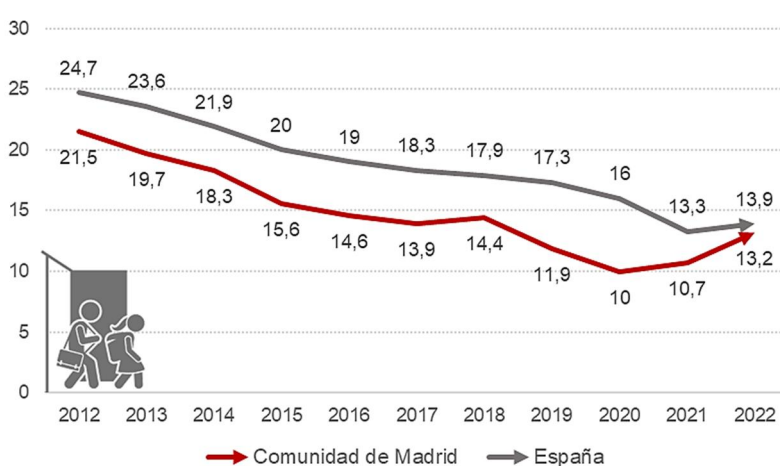


Porcentajes	Total	Hombres	Mujeres
Activos	6,7	6,9	6,4
Ocupados	5,3	5,4	5,3
Parados	18,3	22,6	14,9

(*) Porcentajes sobre el total de población

Fuente: Encuesta de Población Activa. INE

Abandono educativo temprano



Fuente: Datos y cifras de la educación. Dirección General de Bilingüismo y Calidad de la Enseñanza

Tasas de graduación curso 2020-2021(*)



ESO

79,9%

- 2,1%

Bachillerato

62,6%

1,2%

Ciclo formativo grado medio

21,7%

1,7%

Ciclo formativo grado superior

33,5%

0,4%

(*) Diferencias en puntos porcentuales respecto al curso anterior

Fuente: Datos y cifras de la educación. Dirección General de Bilingüismo y Calidad de la Enseñanza

Edad de inicio consumo principales drogas. 2022

Tabaco

16,6 años



Alcohol

16,7 años



Cannabis

18,2 años



Heroína

20 años



Fuente: Encuesta domiciliaria sobre alcohol y drogas 2022. Consejería de Sanidad

En 2021 el 23,4% de la población juvenil sufrió violencia física y/o sexual y/o ciberviolencia por parte de su pareja o expareja



Fuente: Informe SIVFRENT-J 2021. Consejería de Sanidad

Para más información:

https://www.madrid.org/iestadis/fijas/otros/estructu_socialdosnivel.htm