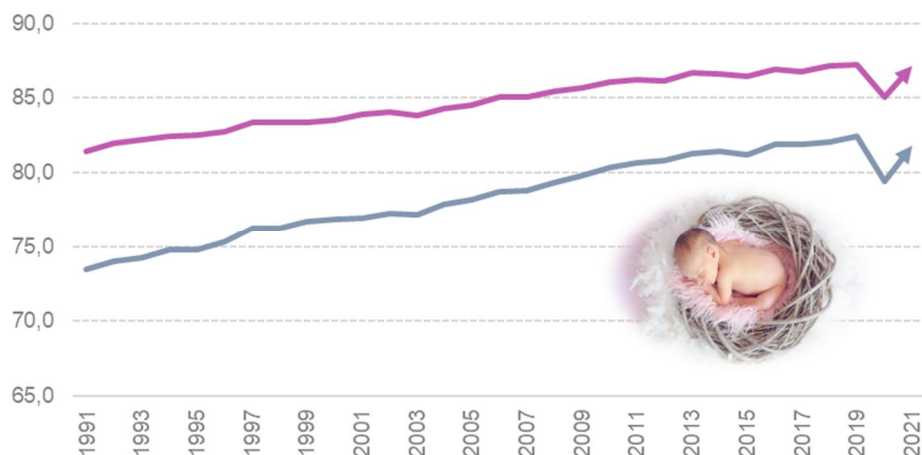




# Día Mundial de la Salud. Comunidad de Madrid. 2023

7 de abril

## Esperanza de vida al nacer



Fuente: INE

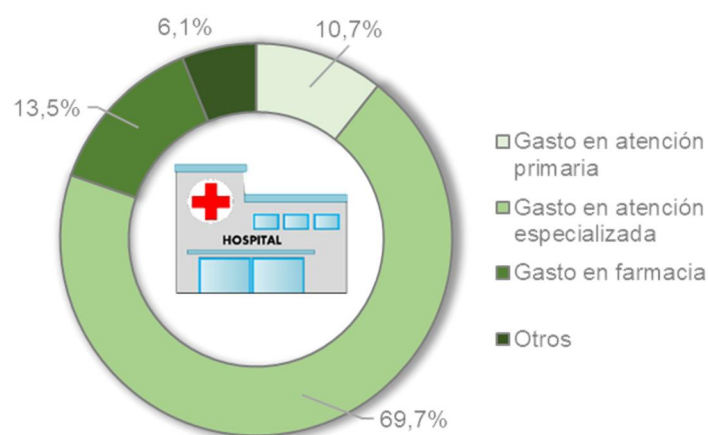
→ Hombres → Mujeres

En 2021, el 28% de los hombres y el 40% de las mujeres de la población juvenil (15 y 16 años) fueron consumidores de alcohol. Entre la población adulta (18 a 64 años) el consumo fue del 62% entre los hombres y del 45% entre las mujeres. La edad media de los consumidores de drogas fue de 37 años y la de inicio de 20 años



Fuente: Ministerio de Sanidad, Consumo y Bienestar Social

## Distribución del gasto sanitario público 2020



Fuente: Ministerio de Sanidad, Consumo y Bienestar Social

## PROFESIONALES SANITARIOS COLEGIADOS

Tasas por 100.000 habitantes

Año 2021	Total Nacional	Comunidad de Madrid
Medicos	599	713
Enfermeros	95	108
Psicólogos	79	179
Farmacéuticos	165	202

Fuente: INE

En 2021 los principales diagnósticos del total de altas registradas en la Comunidad de Madrid fueron: enfermedades del aparato digestivo (12%) y neoplasias (9%). El 79% de las altas correspondieron a centros públicos. La estancia media fue de 4 días en los centros privados y de 7 días en los públicos



Fuente: Dirección General de Economía. Comunidad de Madrid

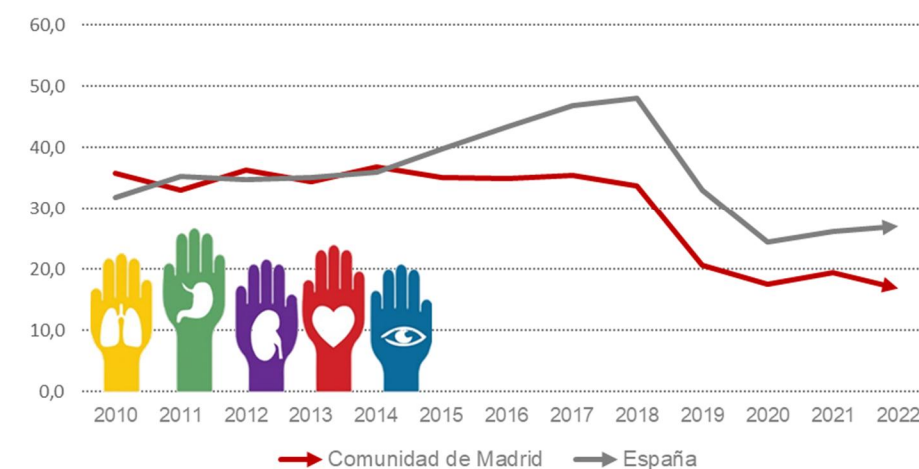
En la Comunidad de Madrid se realizaron 94 intervenciones quirúrgicas por cada 1.000 habitantes en el año 2020 (37 menos que el año anterior)



Fuente: Ministerio de Sanidad, Consumo y Bienestar Social

## Tasa de donantes de órganos por millón de habitantes

Porcentaje



Fuente: Ministerio de Sanidad, Consumo y Bienestar Social

En 2021 el 6% de la población total de la Comunidad de Madrid tenía algún grado de discapacidad reconocido



Fuente: Dirección General de Economía. Comunidad de Madrid

## Interrupciones voluntarias del embarazo

Tasas por 1.000 mujeres entre 15 y 44 años



Fuente: Ministerio de Sanidad, Consumo y Bienestar Social