




Día Internacional de la Mujer

8 de marzo de 2025

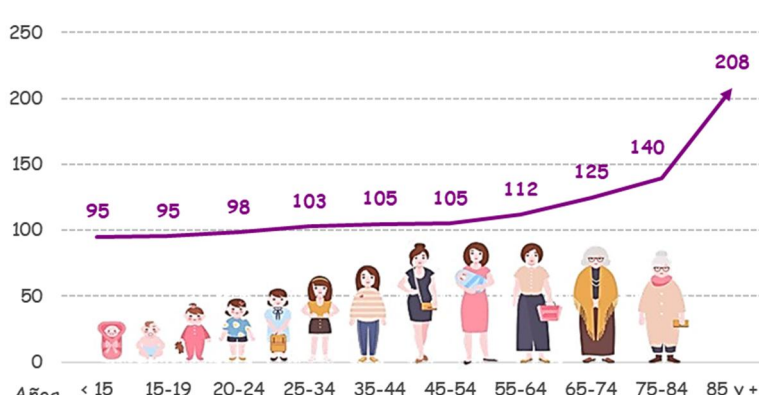


Índice de feminidad por grupo de edad. 2024(*)



109

Mujeres
por 100 hombres



(*) Datos definitivos a 1 de enero de 2024

Fuente: Estadística continua de población. INE

Mujeres asesinadas por violencia de género. 2024



4

- **3**

respecto a 2023



48

- **10**

respecto a 2023

Fuente: Portal Estadístico. Delegación del Gobierno contra la Violencia de Género


Salario medio anual. 2022



34.113 €

28.123 €

17,6% inferior
al de los hombres




29.382 €

24.360 €

17,1% inferior
al de los hombres

Fuente: Encuesta Anual de Estructura Salarial. INE

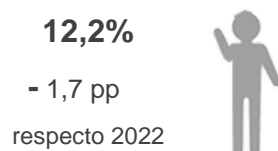
Importe medio mensual de las pensiones. 2023(*)



(*) Pensiones a 1 de enero de 2024

Fuente: Pensiones Contributivas de la Seguridad Social. Dirección General de Economía

Tasa de emancipación jóvenes de 16 a 29 años. 2023




(*) Porcentaje de personas que viven fuera del hogar de origen sobre el total de su misma edad

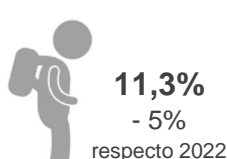
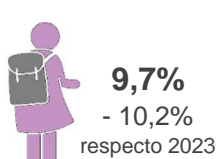
Fuente: Observatorio de Emancipación Consejo de la Juventud de la Comunidad de Madrid

Educación. 2024

Población de 25 a 34 años con nivel de educación superior



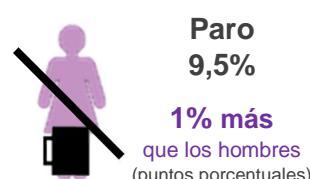
Abandono temprano de la educación (*)



(*) Porcentaje población 18 a 24 años que no ha completado 2ª etapa de educación secundaria

Fuente: Portal estadístico. Instituto de las Mujeres. Ministerio de Igualdad

Tasas de actividad, ocupación y paro. 2024



Fuente: Encuesta de Población Activa. INE

Durante 2023, las mujeres asumieron el 84,6% de las excedencias por cuidado de hijos y el 73,8% por cuidado de familiares.



Fuente: Portal estadístico Instituto de las Mujeres. Ministerio de Igualdad



Para más información:

https://gestion.comunidad.madrid/iestadis/fijas/otros/estructu_gen.htm