

BOLETÍN ESTADÍSTICO DEL PERSONAL AL SERVICIO DE LA COMUNIDAD DE MADRID

REGISTRO DE PERSONAL

Abril 2017



Actualizado a 11 de mayo de 2017

CONTENIDO

I. METODOLOGÍA.....	3
1. PERSONAL POR ÁREAS DE ACTIVIDAD	4
A) TABLAS POR ÁREAS DE ACTIVIDAD	4
B) TABLAS FUNCIONARIOS DE CARRERA NO DOCENTES POR GRUPO Y NCD	9
C) GRÁFICOS FUNCIONARIOS DE CARRERA NO DOCENTES POR NCD.....	10
D) TABLAS DE PERSONAL POR VINCULACION, GÉNERO Y EDAD	12
2. RESUMEN DE PERSONAL DE LA ADMINISTRACIÓN DE LA C. MADRID 2017.....	13
A) TABLAS RESUMEN DE PERSONAL DE LA ADMINISTRACIÓN CM	13
B) GRÁFICOS RESUMEN PERSONAL ADMINISTRACIÓN CM	14
A) TABLAS POR ENTES / EMPRESAS.....	16
B) GRÁFICOS SECTOR PÚBLICO CM	34
C) GRÁFICO EVOLUCIÓN DE EFECTIVOS	35

I. METODOLOGÍA

La Dirección General de Presupuestos y Recursos Humanos de la Consejería de Economía, Empleo y Hacienda de la Comunidad de Madrid presenta este Boletín Estadístico de Personal al servicio de la Administración autonómica y sus entes institucionales y empresas públicas, con un nivel detallado de sus efectivos por área de actividad, vinculación, titulación, género y edad.

El objetivo de esta publicación es facilitar el conocimiento de las características del empleo público autonómico, dando así cumplimiento al principio de publicidad activa en aplicación de la Ley 19/2013, de 9 de diciembre, de transparencia, acceso a la información pública y buen gobierno.

La información que se traslada es recopilada por el Registro de Personal de la Comunidad de Madrid, que coordina la elaboración de esta estadística de acuerdo con los parámetros y requerimientos básicos establecidos por el Ministerio de Hacienda y Administraciones Públicas.

En cuanto al ámbito estadístico y la estructura de la información, la presente publicación muestra los datos de los empleados públicos autonómicos diferenciando entre la Administración de la Comunidad de Madrid, por áreas de actividad, y el resto de su sector público, desagregando por cada ente y empresa los datos más relevantes relativos a su personal.

Por lo que se refiere a la tipología de personal, se incluye el personal en activo con vinculación de servicios de funcionario, tanto no docente como docente, laboral, estatutario sanitario y no sanitario, así como el personal al servicio de la Administración de Justicia.

Respecto de las fuentes utilizadas, los datos se extraen de los procesos de explotación diseñados por Registro de Personal, junto con la información suministrada por la Dirección General de Recursos Humanos de la Consejería de Educación, Juventud y Deporte, la Dirección General de Recursos Humanos y Relaciones Laborales de la Consejería de Sanidad, Dirección General de Justicia y Seguridad de la Consejería de Presidencia, Justicia y Portavocía del Gobierno y, finalmente, la obtenida de cada ente y empresa pública.

ÍNDICE DE TABLAS ESTADÍSTICAS DEL PERSONAL AL SERVICIO DE LA COMUNIDAD

1. PERSONAL POR ÁREAS DE ACTIVIDAD

A) TABLAS POR ÁREAS DE ACTIVIDAD

i. CONSEJERÍA Y/O DEPARTAMENTOS Y SUS ORGANISMOS AUTÓNOMOS

FUNCIONARIOS	A1		A2		C1		C2		E		TOTAL		TOTAL
	H	M	H	M	H	M	H	M	H	M	H	M	
TOTAL	791	1.345	536	1.331	1.920	1.741	380	1.661	36	32	3.663	6.110	9.773

LABORALES	Titulado Superior		Titulado Medio		Otras Titulaciones		TOTAL		TOTAL
	H	M	H	M	H	M	H	M	
TOTAL	363	634	343	1.286	2.583	6.411	3.289	8.331	11.620

OTRO PERSONAL	Titulado Superior		Titulado Medio		Otras Titulaciones		TOTAL		TOTAL
	H	M	H	M	H	M	H	M	
TOTAL	0	0	0	0	0	0	24	12	36

H: Hombre M: Mujer

ii. DOCENCIA NO UNIVERSITARIA

DOCENTES

FUNCIONARIOS	A1		A2		Otras Titulaciones		TOTAL		TOTAL
	H	M	H	M	H	M	H	M	
TOTAL	7.330	12.315	6.275	20.840	0	0	13.605	33.155	46.760

LABORALES	Titulado Superior		Titulado Medio		Otras Titulaciones		TOTAL		TOTAL
	H	M	H	M	H	M	H	M	
TOTAL	164	96	115	796	0	0	279	892	1.171

NO DOCENTES EN CENTROS DOCENTES

FUNCIONARIOS	A1		A2		C1		C2		E		TOTAL		TOTAL
	H	M	H	M	H	M	H	M	H	M	H	M	
TOTAL	1	1	6	7	74	200	196	997	5	14	282	1.219	1.501

LABORALES	Titulado Superior		Titulado Medio		Otras Titulaciones		TOTAL		TOTAL
	H	M	H	M	H	M	H	M	
TOTAL	7	7	39	232	939	4.337	985	4.576	5.561

H: Hombre M: Mujer

iii. INSTITUCIONES SANITARIAS

SANITARIOS EN INSTITUCIONES SANITARIAS

PERSONAL ESTATUTARIO
SANITARIO

PERSONAL ESTATUTARIO SANITARIO	PERSONAL DE FORMACIÓN UNIVERSITARIA				PERSONAL DE FORMACIÓN PROFESIONAL				E		TOTAL		TOTAL
	A1		A2		C1		C2		E		TOTAL		
	H	M	H	M	H	M	H	M	H	M	H	M	
TOTAL	5.426	9.330	2.552	16.520	450	1.958	440	9.756	0	0	8.868	37.564	46.432

OTRO PERSONAL SANITARIO

PERSONAL FUNCIONARIO	A1		A2		C1		C2		E		TOTAL		TOTAL
	H	M	H	M	H	M	H	M	H	M	H	M	
TOTAL	43	22	36	96	0	1	0	1	0	0	79	120	199

PERSONAL LABORAL	Titulado Superior		Titulado Medio		Otras Titulaciones		TOTAL		TOTAL
	H	M	H	M	H	M	H	M	
TOTAL	173	147	144	1.327	220	1.497	537	2.971	3.508

PERSONAL EN FORMACIÓN

PERSONAL EN FORMACIÓN	A1		A2		C1		C2		E		TOTAL		TOTAL
	H	M	H	M	H	M	H	M	H	M	H	M	
		1.642	3.344	28	293							1.670	

H: Hombre M: Mujer

NO SANITARIOS EN INSTITUCIONES SANITARIAS

PERSONAL ESTATUTARIO DE GESTION Y SERVICIOS

PERSONAL ESTATUTARIO DE GESTIÓN Y SERVICIOS	PERSONAL DE FORMACIÓN UNIVERSITARIA				PERSONAL DE FORMACIÓN PROFESIONAL				OTRO PERSONAL		TOTAL		TOTAL
	A1		A2		C1		C2		E		TOTAL		
	H	M	H	M	H	M	H	M	H	M	H	M	
TOTAL	123	231	121	406	271	398	1.639	5.233	2.014	3.410	4.168	9.678	13.846

PERSONAL NO ESTATUTARIO

PERSONAL FUNCIONARIO	A1		A2		C1		C2		E		TOTAL		TOTAL
	H	M	H	M	H	M	H	M	H	M	H	M	
TOTAL	1	1	1	10	4	12	77	43	0	1	83	67	150

PERSONAL LABORAL	Titulado Superior		Titulado Medio		Otras Titulaciones		TOTAL		TOTAL
	H	M	H	M	H	M	H	M	
TOTAL	26	15	18	81	685	1.568	729	1.664	2.393

H: Hombre M: Mujer

iv. ADMINISTRACIÓN DE JUSTICIA

PERSONAL FUNCIONARIO	TOTAL		TOTAL
	H	M	
Médicos Forenses	44	105	149
Gestión Procesal y Administrativa	519	1.508	2.027
Tramitación Procesal y Administrativa	740	2.666	3.406
Auxilio Judicial	424	862	1.286
TOTAL	1.727	5.141	6.868

PERSONAL LABORAL	Titulado Superior		Titulado Medio		Otras Titulaciones		TOTAL		TOTAL
	H	M	H	M	H	M	H	M	
TOTAL	21	72	12	77	150	131	183	280	463

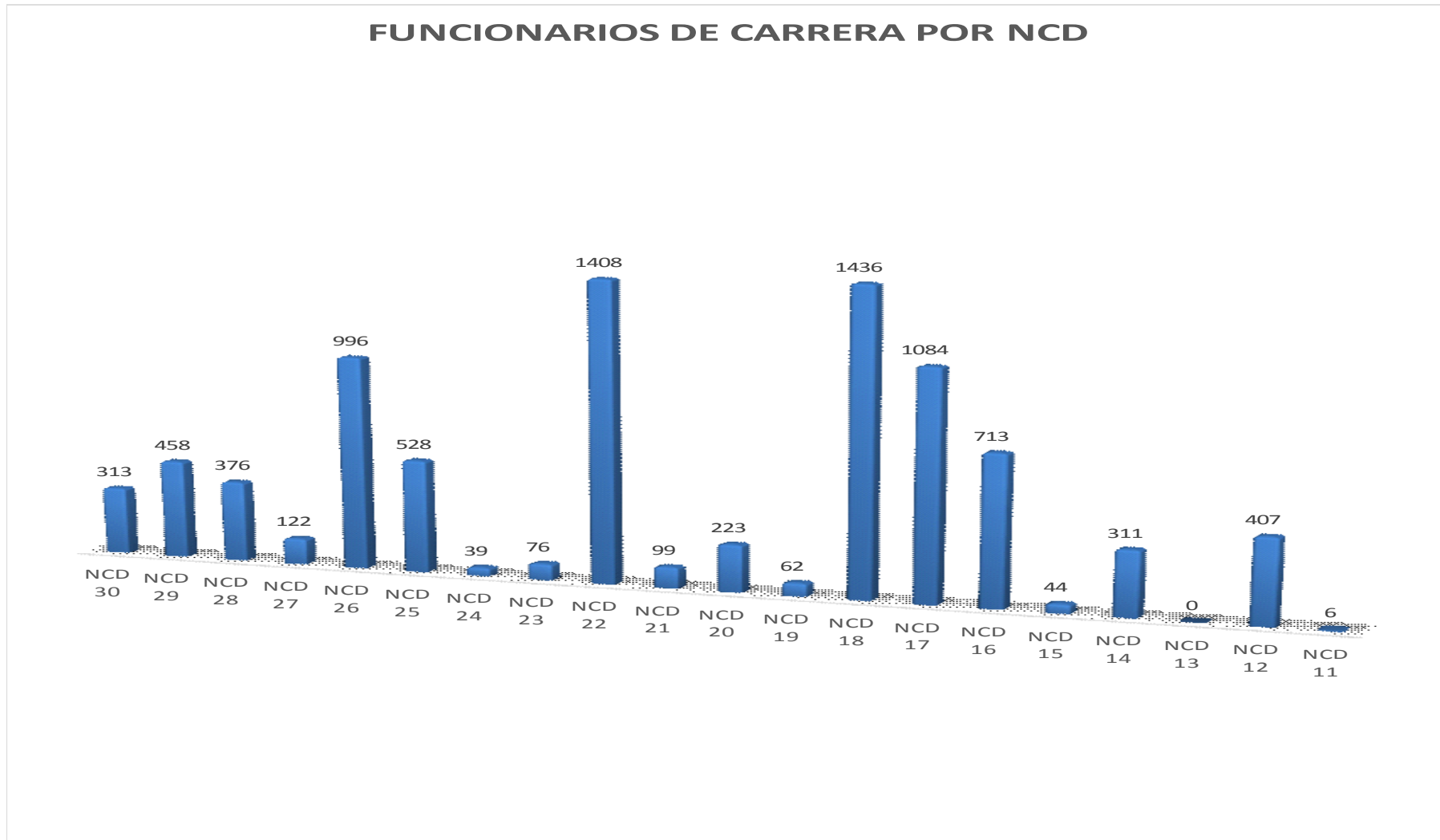
OTRO PERSONAL	Titulado Superior		Titulado Medio		Otras Titulaciones		TOTAL		TOTAL
	H	M	H	M	H	M	H	M	
Personal Vario	0	0	0	0	8	4	8	4	12

H: Hombre M: Mujer

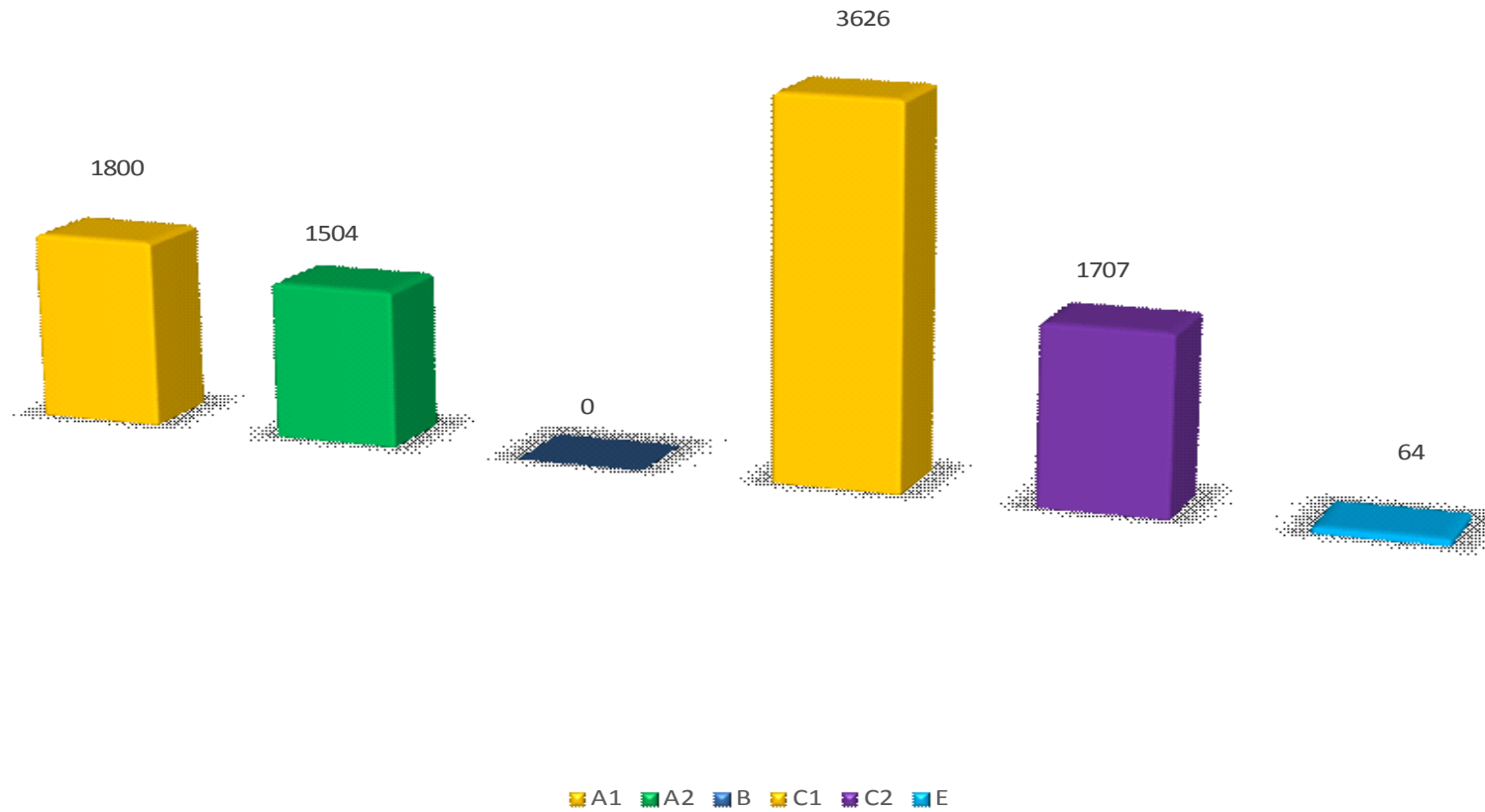
B) TABLAS FUNCIONARIOS DE CARRERA NO DOCENTES POR GRUPO Y NCD

SUBGRUPO	A1	A2	B	C1	C2	E	TOTAL
NCD							
NCD 30	313						313
NCD 29	458						458
NCD 28	376						376
NCD 27	121	1					122
NCD 26	160	836					996
NCD 25	210	315		2	1		528
NCD 24	30	9					39
NCD 23	29	47					76
NCD 22	90	82		1.235	1		1.408
NCD 21		75		23	1		99
NCD 20	6	22		193	2		223
NCD 19				62			62
NCD 18	1	117		468	850		1.436
NCD 17				1.078	6		1.084
NCD 16				369	344		713
NCD 15				10	34		44
NCD 14				186	122	3	311
NCD 13							0
NCD 12					346	61	407
NCD 11	6						6
NCD 10						23	23
TOTAL	1.800	1.504	0	3.626	1.707	87	8.724

C) GRÁFICOS FUNCIONARIOS DE CARRERA NO DOCENTES POR NCD



FUNCIONARIOS DE CARRERA POR SUBGRUPO



D) TABLAS DE PERSONAL POR VINCULACION, GÉNERO Y EDAD

	< 30		30-39		40-49		50-59		60-64		> 64		TOTAL	
	H	M	H	M	H	M	H	M	H	M	H	M	H	M
FUNCIONARIOS	27	9	458	687	1.587	2.889	1.525	2.970	435	905	74	57	4.106	7.517
LABORALES	28	112	325	1.096	1.438	4.751	2.710	8.461	1.136	3.256	86	146	5.723	17.822
TOTAL	55	121	783	1.783	3.025	7.640	4.235	11.431	1.571	4.161	160	203	9.829	25.339

2. RESUMEN DE PERSONAL DE LA ADMINISTRACIÓN DE LA C. MADRID 2017

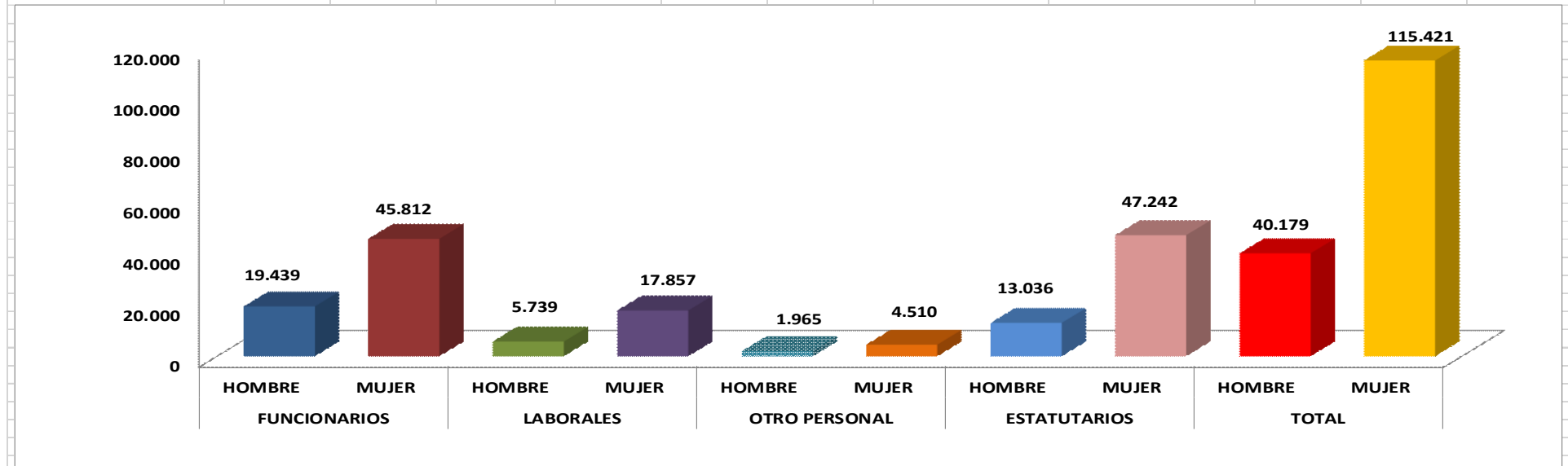
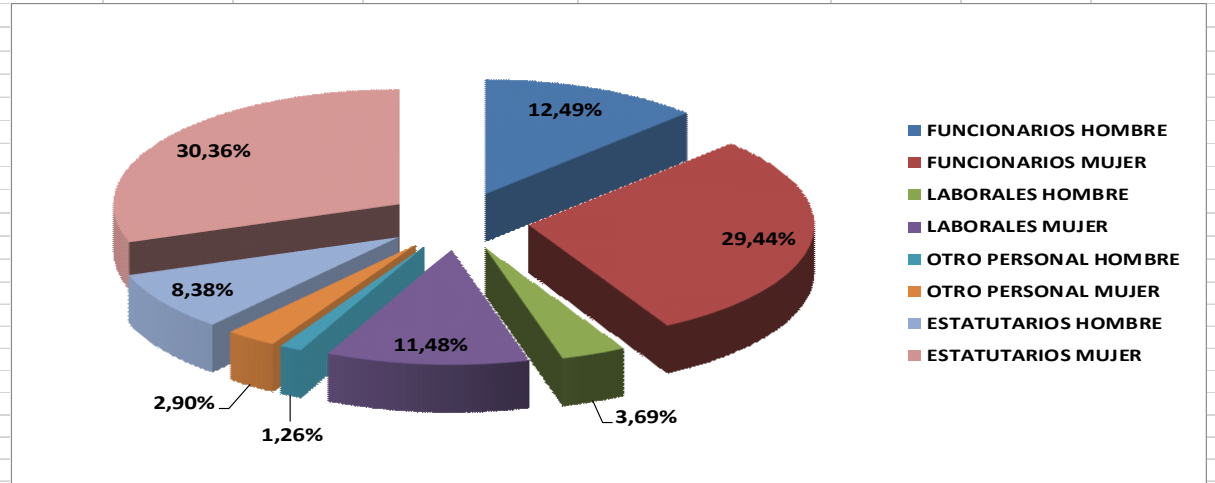
A) TABLAS RESUMEN DE PERSONAL DE LA ADMINISTRACIÓN CM

AMBITO MATERIAL	AMBITO FUNCIONAL	CLASE DE PERSONAL	VINCULACIÓN	ENERO 2017	ABRIL 2017	JULIO 2017
CONSEJERÍAS Y SUS OO.AA.		FUNCIONARIO	DE CARRERA	7.709	7.707	
			INTERINO	1.828	2.066	
		LABORAL	FIJO	7.301	7.219	
			TEMPORAL	4.244	4.401	
		OTRO PERSONAL	35	36		
			TOTAL	21.117	21.429	
DOCENCIA NO UNIVERSITARIA	DOCENTES	DOCENTE	DE CARRERA	37.595	37.225	
			INTERINO	9.165	9.535	
			OTROS DOCENTES	1.120	1.120	
		LABORAL	FIJO	49	49	
	TEMPORAL		2	2		
	NO DOCENTES EN CENTROS DOCENTES	FUNCIONARIO	DE CARRERA	777	757	
			INTERINO	718	744	
		LABORAL	FIJO	2.752	2.723	
TEMPORAL			2.803	2.838		
			TOTAL	54.981	54.993	
INSTITUCIONES SANITARIAS	SANITARIOS EN INSTITUCIONES SANITARIAS	ESTATUTARIO	FIJO	28.979	28.741	
			TEMPORAL	17.249	17.691	
		PERSONAL EN FORMACIÓN	5.327	5.307		
		FUNCIONARIO	DE CARRERA	162	157	
			INTERINO	43	42	
		LABORAL	FIJO	3.050	3.007	
	TEMPORAL		504	501		
	NO SANITARIOS EN INSTITUCIONES SANITARIAS	ESTATUTARIO	FIJO	8.049	7.970	
			TEMPORAL	5.709	5.876	
		FUNCIONARIO	DE CARRERA	104	103	
			INTERINO	47	47	
		LABORAL	FIJO	2.012	1.964	
TEMPORAL			435	429		
			TOTAL	71.670	71.835	
ADMINISTRACIÓN DE JUSTICIA		FUNCIONARIO	TITULARES PROPIETARIOS	4.490	4.534	
			INTERINO	2.272	2.334	
		LABORAL	FIJO	243	236	
			TEMPORAL	222	227	
		OTRO PERSONAL	PERSONAL VARIO	9	12	
			TOTAL	7.236	7.343	
			TOTAL	155.004	155.600	

B) GRÁFICOS RESUMEN PERSONAL ADMINISTRACIÓN CM

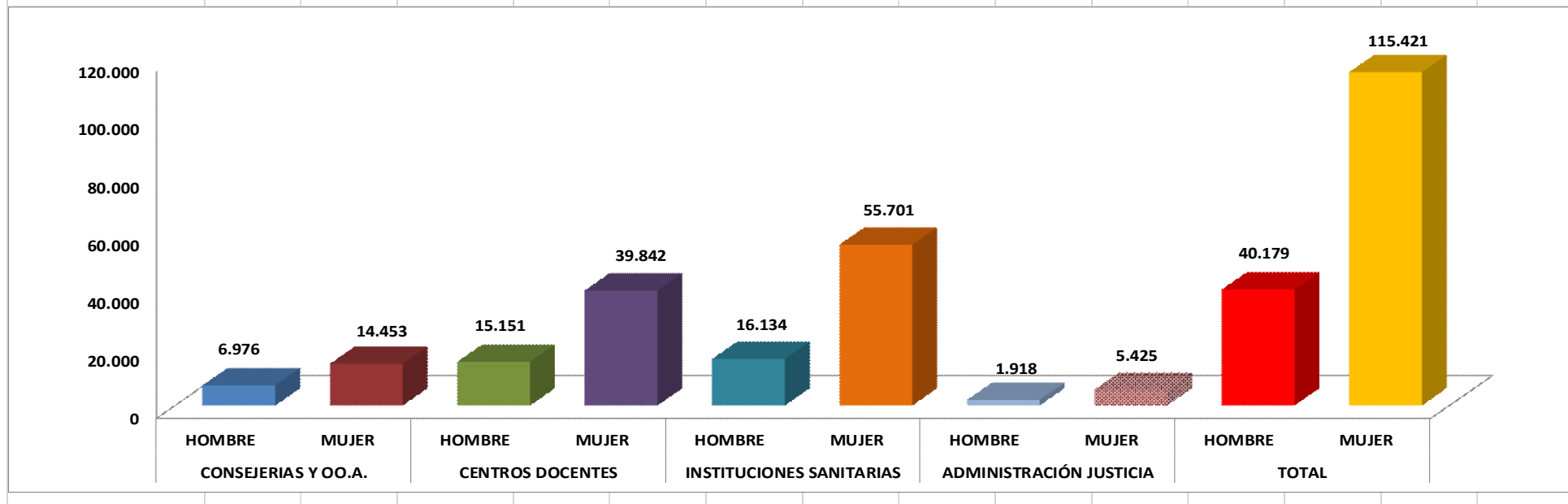
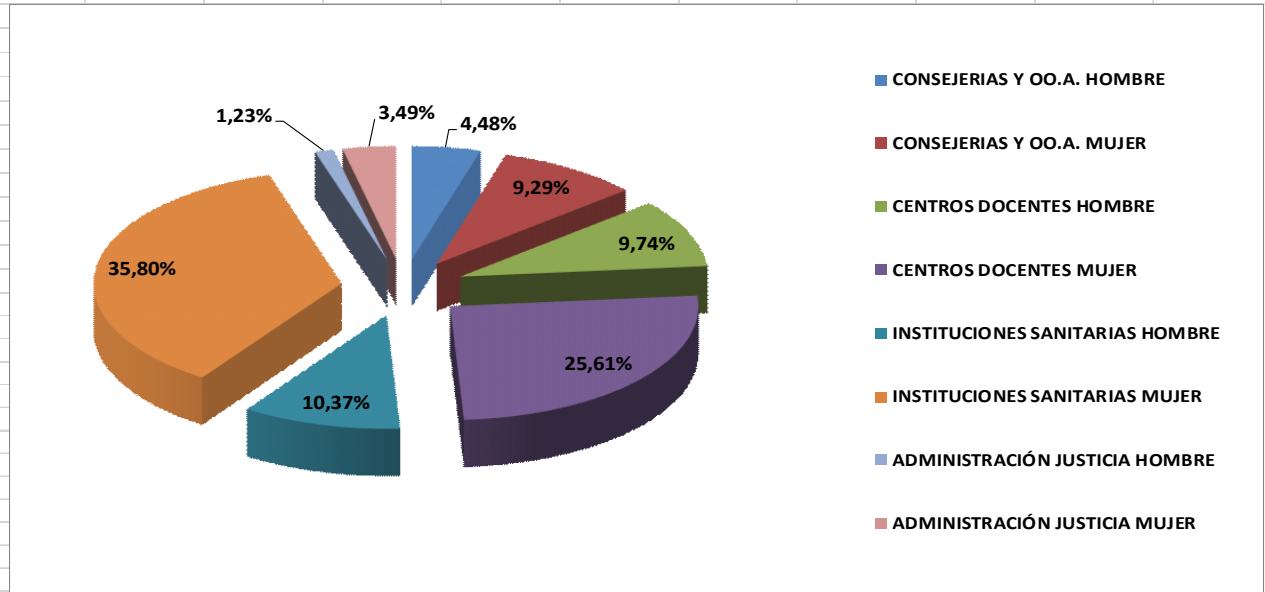
PERSONAL DE LA COMUNIDAD DE MADRID A FECHA 1 DE ABRIL DE 2017 POR CLASE DE PERSONAL Y GÉNERO

			PORCENTAJE
FUNCIONARIOS	HOMBRE	19.439	12,49%
	MUJER	45.812	29,44%
LABORALES	HOMBRE	5.739	3,69%
	MUJER	17.857	11,48%
OTRO PERSONAL	HOMBRE	1.965	1,26%
	MUJER	4.510	2,90%
ESTATUTARIOS	HOMBRE	13.036	8,38%
	MUJER	47.242	30,36%
TOTAL	HOMBRE	40.179	
	MUJER	115.421	155.600



PERSONAL DE LA COMUNIDAD DE MADRID A FECHA 1 DE ABRIL DE 2017 POR ÁREA DE ACTIVIDAD Y GÉNERO

		PORCENTAJE	
CONSEJERIAS Y OO.A.	HOMBRE	6.976	4,48%
	MUJER	14.453	9,29%
CENTROS DOCENTES	HOMBRE	15.151	9,74%
	MUJER	39.842	25,61%
INSTITUCIONES SANITARIAS	HOMBRE	16.134	10,37%
	MUJER	55.701	35,80%
ADMINISTRACIÓN JUSTICIA	HOMBRE	1.918	1,23%
	MUJER	5.425	3,49%
TOTAL	HOMBRE	40.179	
	MUJER	115.421	155.600



A) TABLAS POR ENTES / EMPRESAS

ENTES PUBLICOS									
AGENCIA PARA LA ADMINISTRACION DIGITAL DE LA COMUNIDAD DE MADRID									
PERSONAL	Titulado Superior/A1		Titulado Medio		Otras Titulaciones		TOTAL		TOTAL
	H	M	H	M	H	M	H	M	
Funcionarios de carrera	0	0	0	0	0	0	0	0	0
Laborales Fijos	133	98	133	126	46	59	312	283	595
Laborales Temporales*	10	3	4	3	6	14	20	20	40
TOTAL	143	101	137	129	52	73	332	303	635
* Contrato de duración igual o superior a 6 meses.									
H: Hombre	M: Mujer								
EDADES PERSONAL									
	< de 30	30-39	40-49	50-59	60-64	> de 64	TOTAL		
HOMBRE	0	13	160	129	24	6	332		
MUJER	0	9	166	112	15	1	303		
TOTALES	0	22	326	241	39	7	635		

ENTES PUBLICOS											
AGENCIA MADRILEÑA PARA LA TUTELA DE ADULTOS											
PERSONAL FUNCIONARIO	A1		A2		C1		C2		TOTAL		TOTAL
	H	M	H	M	H	M	H	M	H	M	
Funcionarios de carrera	0	3	0	0	0	0	2	2	2	5	7
Funcionarios Interinos	0	1	2	3	0	0	1	5	3	9	12
PERSONAL LABORAL	Titulado Superior		Titulado Medio		Otras Titulaciones				TOTAL		
	H	M	H	M	H	M			H	M	
Laborales fijos	3	1	1	4	3	4			7	9	16
Laborales temporales *	0	4	1	5	3	7			4	16	20
TOTAL	3	9	4	12	6	11			16	39	55
H: Hombre M: Mujer											
* Contrato de duración igual o superior a seis meses											
EIDADES PERSONAL FUNCIONARIO/LABORAL											
	< de 30	30-39	40-49	50-59	60-64	> de 64	TOTAL				
HOMBRE	0	2	7	4	2	1	16				
MUJER	1	5	13	15	4	1	39				
TOTALES	1	7	20	19	6	2	55				

ENTES PUBLICOS									
FUNDACION HOSPITAL ALCORCON									
PERSONAL LABORAL	Titulado Superior		Titulado Medio		Otras Titulaciones		TOTAL		TOTAL
	H	M	H	M	H	M	H	M	
Laborales Fijos	116	131	53	336	117	486	286	953	1239
Laborales Temporales*	47	72	13	108	18	152	78	332	410
TOTAL	163	203	66	444	135	638	364	1285	1649
* Contrato de duración igual o superior a 6 meses.									
H: Hombre	M: Mujer								
EIDADES PERSONAL LABORAL									
	< de 30	30-39	40-49	50-59	60-64	> de 64	TOTAL		
HOMBRE	2	59	157	129	14	3	364		
MUJER	10	265	589	363	55	3	1285		
TOTALES	12	324	746	492	69	6	1649		

EMPRESAS PUBLICAS CON FORMA DE ENTIDAD DE DERECHO PUBLICO

CANAL DE ISABEL II

PERSONAL LABORAL	Titulado Superior		Titulado Medio		Otras Titulaciones		TOTAL		TOTAL
	H	M	H	M	H	M	H	M	
Laborales Fijos	6	1	2	0	3	8	11	9	20
Laborales Temporales*	0	0	0	0	1	1	1	1	2
TOTAL	6	1	2	0	4	9	12	10	22

* Contrato de duración igual o superior a 6 meses.

H: Hombre M: Mujer

EDADES PERSONAL LABORAL

	< de 30	30-39	40-49	50-59	60-64	> de 64	TOTAL
HOMBRE	0	1	5	4	2	0	12
MUJER	0	2	4	2	2	0	10
TOTALES	0	3	9	6	4	0	22

EMPRESAS PUBLICAS CON FORMA DE ENTIDAD DE DERECHO PUBLICO

HOSPITAL DE FUENLABRADA

PERSONAL LABORAL	Titulado Superior		Titulado Medio		Otras Titulaciones		TOTAL		TOTAL
	H	M	H	M	H	M	H	M	
Laborales Fijos	90	131	75	304	107	470	272	905	1177
Laborales Temporales*	37	117	10	94	16	118	63	329	392
TOTAL	127	248	85	398	123	588	335	1234	1569

* Contrato de duración igual o superior a 6 meses.

H: Hombre M: Mujer

EIDADES PERSONAL LABORAL							
	< de 30	30-39	40-49	50-59	60-64	> de 64	TOTAL
HOMBRE	6	64	150	101	14	0	335
MUJER	51	277	582	284	36	4	1234
TOTALES	57	341	732	385	50	4	1569

EMPRESAS PÚBLICAS CON FORMA DE ENTIDAD DE DERECHO PÚBLICO											
UNIDAD CENTRAL DE RADIODIAGNOSTICO											
PERSONAL ESTATUTARIO	A1		A2		C1		C2		TOTAL		TOTAL
	H	M	H	M	H	M	H	M	H	M	
Fijos	6	10	0	0	10	18	0	0	16	28	44
Temporales	13	23	1	1	30	50	0	4	44	78	122
PERSONAL LABORAL	Titulado Superior		Titulado Medio		Otras Titulaciones				TOTAL		
	H	M	H	M	H	M			H	M	
Laborales fijos	0	0	0	0	1	0			1	0	1
Laborales temporales *	10	9	0	1	18	41			28	51	79
TOTAL	29	42	1	2	59	109			89	157	246

H: Hombre M: Mujer

* Contrato de duración igual o superior a seis meses

EIDADES PERSONAL FUNCIONARIO/LABORAL							
	< de 30	30-39	40-49	50-59	60-64	> de 64	TOTAL
HOMBRE	7	43	28	8	3	0	89
MUJER	10	70	53	20	4	0	157
TOTALES	17	113	81	28	7	0	246

EMPRESAS PUBLICAS CON FORMA DE ENTIDAD DE DERECHO PUBLICO

RADIO TELEVISION MADRID

PERSONAL LABORAL	Titulado Superior		Titulado Medio		Otras Titulaciones		TOTAL		TOTAL
	H	M	H	M	H	M	H	M	
Laborales Fijos	84	65	36	6	37	54	157	125	282
Laborales Temporales*	16	33	1	0	5	5	22	38	60
TOTAL	100	98	37	6	42	59	179	163	342

* Contrato de duración igual o superior a 6 meses.

H: Hombre M: Mujer

EDADES PERSONAL LABORAL

	< de 30	30-39	40-49	50-59	60-64	> de 64	TOTAL
HOMBRE	1	11	60	88	16	3	179
MUJER	6	19	67	64	5	2	163
TOTALES	7	30	127	152	21	5	342

EMPRESAS PUBLICAS CON FORMA DE ENTIDAD DE SOCIEDAD MERCANTIL

HIDRAULICA SANTILLANA S.A.

PERSONAL LABORAL	Titulado Superior		Titulado Medio		Otras Titulaciones		TOTAL		TOTAL
	H	M	H	M	H	M	H	M	
Laborales Fijos	1	0	1	0	12	0	14	0	14
Laborales Temporales*	1	0	0	0	1	0	2	0	2
TOTAL	2	0	1	0	13	0	16	0	16

* Contrato de duración igual o superior a 6 meses.

H: Hombre M: Mujer

EIDADES PERSONAL LABORAL							
	< de 30	30-39	40-49	50-59	60-64	> de 64	TOTAL
HOMBRE	2	3	7	3	1	0	16
MUJER	0	0	0	0	0	0	0
TOTALES	2	3	7	3	1	0	16

EMPRESAS PUBLICAS CON FORMA DE ENTIDAD DE SOCIEDAD MERCANTIL

HISPANAGUA S.A

PERSONAL LABORAL	Titulado Superior		Titulado Medio		Otras Titulaciones		TOTAL		TOTAL
	H	M	H	M	H	M	H	M	
Laborales Fijos	12	8	5	2	145	24	162	34	196
Laborales Temporales*	1	5	5	1	167	22	173	28	201
TOTAL	13	13	10	3	312	46	335	62	397

* Contrato de duración igual o superior a 6 meses.

H: Hombre M: Mujer

EIDADES PERSONAL LABORAL							
	< de 30	30-39	40-49	50-59	60-64	> de 64	TOTAL
HOMBRE	21	78	114	97	23	2	335
MUJER	5	20	18	15	3	1	62
TOTALES	26	98	132	112	26	3	397

EMPRESAS PUBLICAS CON FORMA DE ENTIDAD DE SOCIEDAD MERCANTIL

CANAL COMUNICACIONES UNIDAS S.A.

PERSONAL LABORAL	Titulado Superior		Titulado Medio		Otras Titulaciones		TOTAL		TOTAL
	H	M	H	M	H	M	H	M	
Laborales Fijos	7	5	3	1	19	5	29	11	40
Laborales Temporales*	2	1	2	1	6	0	10	2	12
TOTAL	9	6	5	2	25	5	39	13	52

* Contrato de duración igual o superior a 6 meses.

H: Hombre M: Mujer

EDADES PERSONAL LABORAL							
	< de 30	30-39	40-49	50-59	60-64	> de 64	TOTAL
HOMBRE	3	15	14	7	0	0	39
MUJER	2	3	8	0	0	0	13
TOTALES	5	18	22	7	0	0	52

EMPRESAS PUBLICAS CON FORMA DE ENTIDAD DE SOCIEDAD MERCANTIL

MADRID ACTIVA S.A.U.

PERSONAL LABORAL	Titulado Superior		Titulado Medio		Otras Titulaciones		TOTAL		TOTAL
	H	M	H	M	H	M	H	M	
Laborales Fijos	0	0	0	0	1	1	1	1	2
Laborales Temporales*	0	0	0	0	0	0	0	0	0
TOTAL	0	0	0	0	1	1	1	1	2

* Contrato de duración igual o superior a 6 meses.

H: Hombre M: Mujer

EIDADES PERSONAL LABORAL							
	< de 30	30-39	40-49	50-59	60-64	> de 64	TOTAL
HOMBRE	0	0	0	0	1	0	1
MUJER	0	0	1	0	0	0	1
TOTALES	0	0	1	0	1	0	2

EMPRESAS PUBLICAS CON FORMA DE ENTIDAD DE SOCIEDAD MERCANTIL

CENTRO DE TRANSPORTES DE COSLADA S.A.

PERSONAL LABORAL	Titulado Superior		Titulado Medio		Otras Titulaciones		TOTAL		TOTAL
	H	M	H	M	H	M	H	M	
Laborales Fijos	1	0	0	0	0	0	1	0	1
Laborales Temporales*	0	0	0	0	0	0	0	0	0
TOTAL	1	0	0	0	0	0	1	0	1

* Contrato de duración igual o superior a 6 meses.

H: Hombre M: Mujer

EDADES PERSONAL LABORAL

	< de 30	30-39	40-49	50-59	60-64	> de 64	TOTAL
HOMBRE	0	0	1	0	0	0	1
MUJER	0	0	0	0	0	0	0
TOTALES	0	0	1	0	0	0	1

EMPRESA PUBLICA CON FORMA DE SOCIEDAD MERCANTIL									
OBRAS DE MADRID, GESTIÓN DE OBRAS E INFRAESTRUCTURAS, S.A.									
PERSONAL LABORAL	Titulado Superior		Titulado Medio		Otras Titulaciones		TOTAL		TOTAL
	H	M	H	M	H	M	H	M	
Laborales Fijos	0	6	3	0	0	6	3	12	15
Laborales Temporales*	0	0	1	0	0	0	1	0	1
TOTAL	0	6	4	0	0	6	4	12	16
* Contrato de duración igual o superior a 6 meses.									
H: Hombre	M: Mujer								
EIDADES PERSONAL LABORAL									
	< de 30	30-39	40-49	50-59	60-64	> de 64	TOTAL		
HOMBRE	0	0	2	1	0	1	4		
MUJER	0	2	5	5	0	0	12		
TOTALES	0	2	7	6	0	1	16		

EMPRESA PUBLICA CON FORMA DE SOCIEDAD MERCANTIL									
METRO DE MADRID S.A.									
PERSONAL LABORAL	Titulado Superior		Titulado Medio		Otras Titulaciones		TOTAL		TOTAL
	H	M	H	M	H	M	H	M	
Laborales Fijos	239	171	171	72	4562	1518	4972	1761	6733
Laborales Temporales*	0	1	0	0	0	0	0	1	1
TOTAL	239	172	171	72	4562	1518	4972	1762	6734
* Contrato de duración igual o superior a 6 meses.									
H: Hombre	M: Mujer								
EDADES PERSONAL LABORAL									
	< de 30	30-39	40-49	50-59	60-64	> de 64	TOTAL		
HOMBRE	152	1685	1083	1644	402	6	4972		
MUJER	42	335	471	820	91	3	1762		
TOTALES	194	2020	1554	2464	493	9	6734		

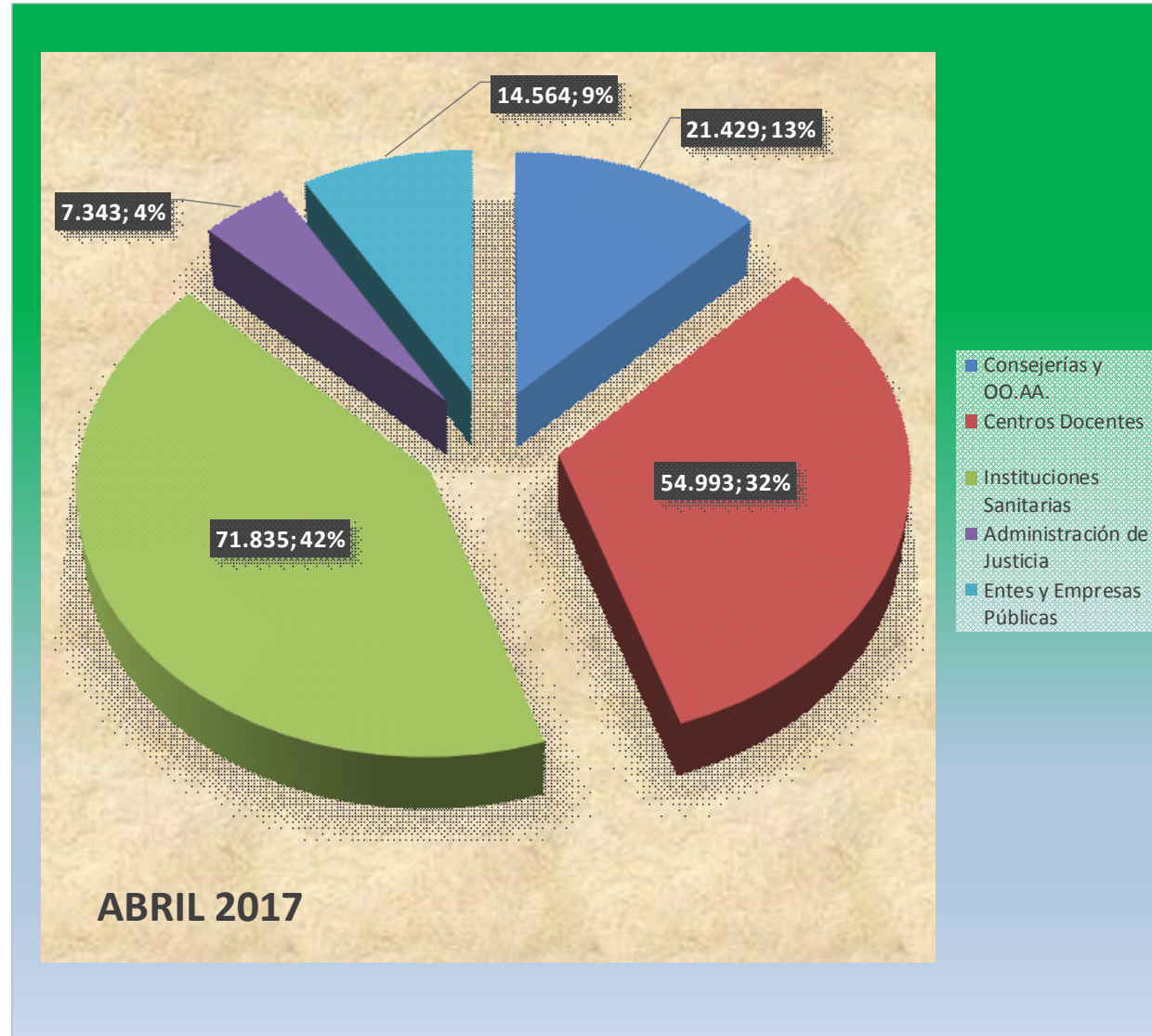
EMPRESA PUBLICA CON FORMA DE SOCIEDAD MERCANTL									
GEDESMA,GESTION Y DESARROLLO DEL MEDIO AMBIENTE DE MADRID S.A.									
PERSONAL LABORAL	Titulado Superior		Titulado Medio		Otras Titulaciones		TOTAL		TOTAL
	H	M	H	M	H	M	H	M	
Laborales Fijos	5	4	2	2	4	4	11	10	21
Laborales Temporales*	0	0	1	0	0	0	0	0	0
TOTAL	5	4	3	2	4	4	11	10	21
* Contrato de duración igual o superior a 6 meses.									
H: Hombre	M: Mujer								
EDADES PERSONAL LABORAL									
	< de 30	30-39	40-49	50-59	60-64	> de 64	TOTAL		
HOMBRE	0	0	3	8	0	0	11		
MUJER	0	2	3	4	1	0	10		
TOTALES	0	2	6	12	1	0	21		

EMPRESA PUBLICA CON FORMA DE SOCIEDAD MERCANTL									
NUEVO ARPEGIO S.A.									
PERSONAL LABORAL	Titulado Superior		Titulado Medio		Otras Titulaciones		TOTAL		TOTAL
	H	M	H	M	H	M	H	M	
Laborales Fijos	17	18	6	0	10	20	33	38	71
Laborales Temporales*	1	0	0	1	1	1	2	2	4
TOTAL	18	18	6	1	11	21	35	40	75
* Contrato de duración igual o superior a 6 meses.									
H: Hombre M: Mujer									
EDADES PERSONAL LABORAL									
	< de 30	30-39	40-49	50-59	60-64	> de 64	TOTAL		
HOMBRE	0	2	13	9	8	3	35		
MUJER	0	1	10	22	6	1	40		
TOTALES	0	3	23	31	14	4	75		

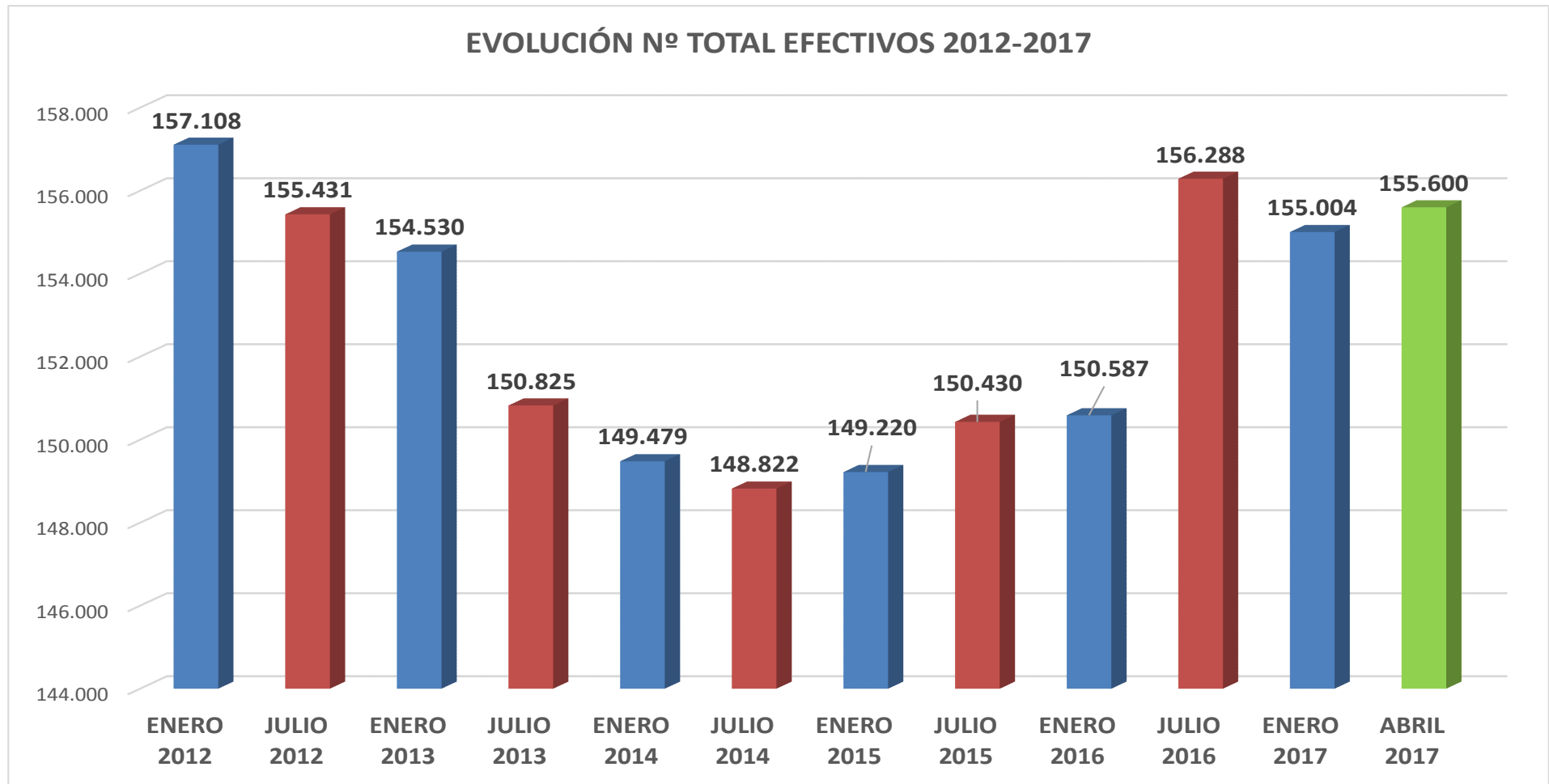
EMPRESA PUBLICA CON FORMA DE SOCIEDAD MERCANTL									
CANAL DE ISABEL II GESTION S.A.									
PERSONAL LABORAL	Titulado Superior		Titulado Medio		Otras Titulaciones		TOTAL		TOTAL
	H	M	H	M	H	M	H	M	
Laborales Fijos	296	165	25	15	800	268	1121	448	1569
Laborales Temporales*	79	99	40	33	446	201	565	333	898
TOTAL	375	264	65	48	1246	469	1686	781	2467
* Contrato de duración igual o superior a 6 meses.									
H: Hombre	M: Mujer								
EIDADES PERSONAL LABORAL									
	< de 30	30-39	40-49	50-59	60-64	> de 64	TOTAL		
HOMBRE	332	332	490	457	66	9	1686		
MUJER	180	210	224	140	27	0	781		
TOTALES	512	542	714	597	93	9	2467		

EMPRESA PUBLICA CON FORMA DE SOCIEDAD MERCANTL									
CANAL GESTION LANZAROTE S.A									
PERSONAL LABORAL	Titulado Superior		Titulado Medio		Otras Titulaciones		TOTAL		TOTAL
	H	M	H	M	H	M	H	M	
Laborales Fijos	4	3	4	0	143	20	151	23	174
Laborales Temporales*	8	0	4	3	57	19	69	22	91
TOTAL	12	3	8	3	200	39	220	45	265
* Contrato de duración igual o superior a 6 meses.									
H: Hombre	M: Mujer								
EIDADES PERSONAL LABORAL									
	< de 30	30-39	40-49	50-59	60-64	> de 64	TOTAL		
HOMBRE	15	45	73	67	19	1	220		
MUJER	0	12	15	14	4	0	45		
TOTALES	15	57	88	81	23	1	265		

B) GRÁFICOS SECTOR PÚBLICO CM



C) GRÁFICO EVOLUCIÓN DE EFECTIVOS



La diferencia en los datos del mes de enero y julio del año 2016 se debe a la incorporación al SERMAS de empleados de 6 hospitales con forma de Empresa Pública